

令和8年5月1日

千葉県報定例第14139号別冊

財 政 事 情

第 156 回

千 葉 県

ま え が き

ここに、「第 156 回千葉県財政事情」を公表いたします。

この「財政事情」は、県の財政状況を県民の皆さんに広く知っていただくため、毎年 2 回公表しているものです。

今回は、令和 8 年度当初予算及び令和 7 年度下半期における歳入歳出予算の概要を中心に、県の財政状況についてお知らせいたします。

目 次

| | | |
|-----|--------------------|----|
| 第 1 | 令和 8 年度の予算について | 1 |
| 1 | 予算の編成方針 | 1 |
| 2 | 主な事業について | 3 |
| 3 | 一般会計予算の状況 | 11 |
| 4 | 特別会計予算の状況 | 50 |
| 第 2 | 令和 7 年度予算の補正状況について | 52 |
| 1 | 一般会計予算の補正状況 | 52 |
| 2 | 特別会計予算の補正状況 | 59 |
| 第 3 | 県民負担の状況について | 60 |
| 第 4 | 県有財産の状況について | 61 |
| 第 5 | 県債及び一時借入金の状況について | 62 |
| 第 6 | 令和 7 年度予算の執行状況について | 63 |

図 表 目 次

| | | |
|--------|--------------------------------------|----|
| 第 1 表 | 令和 8 年度一般会計当初予算歳入款別対前年度比較 | 12 |
| 第 2 表 | 令和 8 年度一般会計当初予算県税対前年度比較 | 14 |
| 第 3 表 | 一般会計当初予算県税の推移 | 15 |
| 第 4 表 | 一般会計当初予算財源別の推移 | 16 |
| 第 5 表 | 令和 8 年度一般会計当初予算歳出款別対前年度比較 | 18 |
| 第 6 表 | 令和 8 年度一般会計当初予算性質別経費対前年度比較 | 48 |
| 第 7 表 | 令和 8 年度一般会計当初予算義務的経費と投資的経費 対前年度比較 | 49 |
| 第 8 表 | 一般会計当初予算経費別の推移 | 49 |
| 第 9 表 | 令和 8 年度会計別当初予算規模 | 50 |
| 第 10 表 | 会計別当初予算規模の推移 | 51 |
| 第 11 表 | 令和 7 年度一般会計歳入予算の補正状況 | 53 |
| 第 12 表 | 令和 7 年度一般会計歳出予算の補正状況 | 55 |
| 第 13 表 | 令和 7 年度一般会計歳出予算の性質別経費の補正状況 | 57 |
| 第 14 表 | 令和 7 年度特別会計予算の補正状況 | 59 |
| 第 15 表 | 令和 7 年度県税収入と県民負担の状況 | 60 |
| 第 16 表 | 令和 6 年度県有財産の状況 | 61 |
| 第 17 表 | 令和 7 年度県債の状況 | 62 |
| 第 18 表 | 令和 7 年度一般会計歳入予算の収入状況（下半期） | 63 |
| 第 19 表 | 令和 7 年度一般会計歳出予算の支出状況（下半期） | 63 |
| 第 20 表 | 令和 7 年度特別会計歳入予算の収入状況（下半期） | 64 |
| 第 21 表 | 令和 7 年度特別会計歳出予算の支出状況（下半期） | 64 |
| | | |
| 第 1 図 | 令和 8 年度一般会計当初予算歳入対前年度比較 | 13 |
| 第 2 図 | 県債及び歳入総額に占める県債の比率の推移 | 15 |
| 第 3 図 | 一般会計当初予算財源別構成比の推移 | 17 |
| 第 4 図 | 令和 8 年度一般会計当初予算歳出対前年度比較 | 19 |
| 第 5 図 | 令和 8 年度一般会計当初予算性質別経費 | 48 |
| 第 6 図 | 令和 7 年度一般会計歳入最終予算の状況 | 54 |
| 第 7 図 | 令和 7 年度一般会計歳出最終予算の状況 | 56 |
| 第 8 図 | 令和 7 年度一般会計歳出最終予算の状況（性質別） | 58 |

第 1 令和 8 年度の予算について

1 予算の編成方針

(1) 国の予算

令和 7 年 12 月 9 日に閣議決定された「令和 8 年度予算編成の基本方針」では、令和 8 年度当初予算は令和 7 年度補正予算と一体として編成し、「経済財政運営と改革の基本方針 2025」（令和 7 年 6 月 13 日閣議決定）等における重要政策課題に加え、高市内閣が掲げる「強い経済」の構築に向けた重要施策に対して必要な予算・税制上の措置等を確実に講じるとしています。

具体的には、地域経済の主要な担い手である中堅・中小企業が持続的かつ安定的に賃上げを行える環境を整備するため、適切な価格転嫁や生産性向上、経営基盤を強化する事業承継・M&A を後押しする施策などを行うとしています。

また、A I ・半導体、造船、航空、宇宙等の 17 の戦略分野、スタートアップを含む分野横断的課題への取組を通じ、官民連携の戦略的投資を促進し、G X ・D X、経済安全保障、エネルギー・資源安全保障の強化を図るとともに、持続可能な成長に向けた農林水産業の構造転換等を通じ、食料安全保障の確立を図るとしています。

このほか、未来に向けた投資の拡大に向け、科学技術・イノベーションやコンテンツ分野、文化芸術、スポーツの振興を推進するとともに、医療・介護D X等を推進し、健康医療安全保障を構築するとしています。

さらに、子供・子育て政策を含む人口減少対策の検討を進めるとともに、若者や女性にも選ばれ、安心して働き、暮らせる地方の生活環境や付加価値創出型の新しい地方経済の創生を図るほか、障害者や生活困窮者を含め、誰もが生きがいや役割を持つ包摂的な地域共生社会を実現するとともに、孤独・孤立対策を推進するとしています。

(2) 地方財政計画

令和 8 年 1 月に総務省から示された地方財政の見通しでは、引き続き物価高が続くとともに、社会保障関係費や人件費の増加等が見込まれることなどにより、依然として厳しい状況となっています。

このため、地方公共団体が様々な行政課題に対応しながら、行政サービスを安定的に提供できるよう、地方が安定的な財政運営を行うために必要となる一般財源総額について、令和 7 年度と実質的に同水準を確保することを基本として地方財政対策を講ずることとされました。

令和 8 年度地方財政計画の歳入歳出規模のうち、通常収支分の規模は 102 兆 4, 427 億円で、前年度に比べ、5 兆 3, 783 億円増加しています。また、東日本大震災分の規模は 2, 398 億円で、前年度に比べ、524 億円減少しています。

(3) 本県の予算

ア 令和8年度当初予算編成の基本的な考え方

令和8年度当初予算は、総合計画「～千葉の未来をともに創る～」策定後、初めての通年予算であり、計画に掲げた施策の着実な推進を図ります。

具体的には、

- ・成田空港を核とした産業拠点の形成や千葉の自然を活用した観光地域づくり、稼げる農業の推進などによる千葉経済圏の確立
- ・北千葉道路や銚子連絡道路をはじめとした道路ネットワークの整備、県営水道事業への出資再開等による水道管路耐震化など、社会資本の充実
- ・不妊検査への支援や、教育費の負担軽減、教育環境の改善などの子育て・教育施策の推進
- ・帯状疱疹の予防接種支援や救急医療提供体制の強化、介護現場の業務改善など、医療・福祉の充実

をはじめ、「安全・安心の確保」「千葉の魅力の向上」など、各分野にわたり「新しい千葉の未来の創造」に向けた事業を計上しています。

また、国の補正予算を活用し、当初予算と令和7年度2月補正予算を一体的に編成することで、これらの取組を切れ目なく進めてまいります。

イ 令和8年度一般会計予算規模

令和8年度一般会計当初予算の規模は、2兆2,534億87百万円で、前年度6月現計予算と比較し、656億90百万円、3.0%の増となっています。

(参考) 一般会計、特別会計、公営企業会計規模

(単位：百万円、%)

| 区 分 | 令和8年度 当初 ① | 令和7年度 6月現計 ② | 対 前 年 度 比 較 | |
|----------------------|------------------|--------------------|----------------|--------------|
| | | | 増 減 額 ①－②＝③ | 増 減 率 ③／② |
| 一 般 会 計 | 2,253,487 | 2,187,797 | 65,690 | 3.0 |
| 特 別 会 計 [18会計] | 2,038,406 | 1,987,104 | 51,302 | 2.6 |
| 公 営 企 業 会 計 [6会計] | 349,784 | 335,685 | 14,099 | 4.2 |
| 合 計 | 4,641,677 | 4,510,587 | 131,090 | 2.9 |

※表示単位未満四捨五入のため、積み上げが一致しない場合がある

2 主な事業について

(1) 危機管理体制の構築と安全の確保

ア 危機管理体制の構築と「防災県・千葉」の確立

- 被災者支援システムの導入を引き続き推進するとともに、避難所運営システムの導入等の災害対応のデジタル化や自助・共助の取組強化などを促進するため、市町村の取組を支援します。
- 発災時の避難所等への円滑な物資輸送の実現を図るため、物流業者等と連携した物資輸送訓練を実施します。
- 令和5年度から7年度まで実施している地震被害想定調査の結果を踏まえ、津波避難計画策定指針を改定するほか、地震への事前の備えや発災時の対処法をまとめたパンフレットを作成し、広く県民に周知します。
- 視覚障害者向けの音声対応ハザードマップについて、新たに外国人向けの多言語対応機能等を導入し、防災情報のバリアフリー化をさらに進めます。
- 防災に関する正しい知識の普及・啓発を図り、災害時の対応力を育てるため、西部防災センターのリニューアルに向けた設計を行うとともに、地震体験車を更新します。
- 団員の減少や高齢化、役割の多様化を踏まえ、消防団への若者・女性の加入を促進するため、PR動画を作成するなど、消防団の魅力や活動内容を広域的に発信します。
- 激甚化する災害から県民の生命・財産を守るため、河道拡幅などの河川改良や、護岸改修などの海岸保全施設の整備、土砂災害対策、農地防災対策を引き続き実施します。
- 一宮川流域浸水対策については、上流域及び支川における河川改修や第三調節池の新設に取り組みます。
- 土砂災害から県民の生命を守るため、土砂災害特別警戒区域にある住宅について、移転費用の一部を支援します。
- 災害発生時の業務継続性などの機能を確保するため、老朽化の著しい中庁舎や議会棟を含む県庁舎の再整備のための基本構想・基本計画の策定を進めるとともに、葛南地域振興事務所や船橋県税事務所等の葛南地域の庁舎の集約・再整備に向け、新庁舎の基本設計に着手します。

イ 暮らしの安全・安心の確保

- 市町村や自治会等の防犯カメラ設置について、引き続き国交付金を活用して支援を前倒しします。
- 後を絶たない電話d e詐欺及びSNS型投資詐欺等の対策として、「闇バイト」加担防止のための啓発や無料配信動画サービスなどを活用した啓発を新たに実施するほか、暗号資産の資金の流れを可視化できるツールを導入します。
- 匿名・流動型犯罪グループの活動実態の解明、中核的人物の検挙を図るため、被疑者から押収したスマートフォンの通話履歴やSNSデータを分析するツールを導入します。
- 警察学校生徒の居住環境の向上と警察官の確保を図るため、老朽化している警察学校生徒寮について、大規模改修とあわせて個室化への改修を行います。

- 飲酒運転の根絶に向け、新たに大手コンビニエンスストアにおける啓発事業を行うほか、自転車のヘルメット着用率向上を図るため、ヘルメット購入費への助成や集中的なキャンペーンを引き続き実施します。
- 交通事故の発生を防止するため、歩道整備や交差点改良、信号機・標識の整備等を行うとともに、引き続き、通学路の安全対策に重点的に取り組みます。

(2) 千葉経済圏の確立と社会資本の整備

ア 経済の活性化と更なる飛躍

- 立地企業補助金について、研究所や本社オフィスを賃貸により立地する場合の補助を拡充するとともに、県等が経済連携協定を締結した国・地域から進出する企業に対する補助率等を引き上げるなどの見直しを行い、将来を見据えた産業の誘致を引き続き進めます。
- 国家戦略特区の指定区域が千葉県全域に拡大されたことを受け、県内事業者や市町村等を対象としたセミナーや、先進自治体へのヒアリングなどを実施し、国家戦略特区の特例措置の積極的な活用を推進していきます。
- 成田空港の拡張事業を契機に、今後の成長が見込まれる航空宇宙産業分野について、県内の産学官連携による技術開発の促進や、ものづくり中小企業のサプライチェーン参入に向け、基礎調査を実施するとともに、研究会を設置し、支援策を検討します。
- 京葉臨海コンビナートの「GX」(※)を加速するため、業種を超えた企業間連携のプロジェクトの推進に必要な調査等を実施します。
- ※ GX…「グリーン・トランスフォーメーション (Green Transformation)」の略で、温室効果ガス排出削減と経済成長・産業競争力向上の同時実現に向けて、経済社会システム全体を変革していく取り組み。
- 本県経済を牽引していくスタートアップの創出に向け、多様な主体による交流会等を引き続き開催するとともに、新たにディープテック領域(※)の研究者等に専門家の助言を通じたビジネスモデル構築など短期集中的な支援を行います。
- ※ ディープテック領域… AI、バイオ、量子コンピューティング、クリーンエネルギーなど、科学的発見や高度な技術を基盤とし、気候変動や食料問題といった地球規模の社会課題解決に大きなインパクトを与える可能性を秘めた技術分野のこと。
- 建物の老朽化が進んでいるかずさDNA研究所について、大規模改修に係る基本計画を策定し、整備手法などの検討を行います。
- 成田空港周辺地域における航空宇宙関連産業等の集積に向け、新たに航空機整備関連企業の人材確保の取組を支援するほか、県が、産業用地整備を直接、施工するため、地形測量や用地取得に向けた準備を進めます。また、企業誘致に必要な水源や更なる産業用地の確保などの産業拠点形成に向けた調査・検討を行います。
- 成田空港「エアポートシティ」構想の実現に向けて、引き続き地域ブランディングを推進するとともに、効率的な地域公共交通ネットワークの検討を進めます。
- 中小企業等が、持続的に賃上げ可能な環境を整え、地域経済を牽引できる企業へ成長できるよう、生産性向上等に必要な設備投資に対して助成するほか、適切な価格転嫁のための伴走支援を行います。また、新たな市場開拓等を支援するため、海外で開催される展示会に出展する経費の一部を助成します。

- 中小企業振興資金について、中小企業の経営基盤の安定に必要な事業資金を円滑に提供するため、必要額を計上します。
- 本県の豊かな自然を活用した観光地づくりを促進するため、引き続き、養老溪谷温泉郷におけるブランディングやコンテンツ開発を進めるほか、内房・外房地域においても多様な主体と連携して、実証事業などを行います。
- 多くのゴルフ場を有し、温暖な気候である本県の優位性を活かし、海外からのゴルフ客の誘致に向けたプロモーションを実施します。

イ 稼げる農林水産業の推進

- 「稼げる農業」の実現に向け、規模拡大等を目指す農業者をソフト・ハード両面から支援します。老朽化した共同利用施設の再編集約・合理化に対する取組を新たに支援するほか、若手農業経営者等を対象に「アグリトップランナー経営塾」の開催や受講生・卒業生の交流に対する支援を行います。
- 農林水産業の生産性の向上や作業の省力化を図るため、スマート技術を活用した取組を支援します。令和8年度は若手生産者を対象にAI、IoTなどの先端技術を活用したスマート農業機械の導入を支援するほか、新たにプラットフォームを設置するとともに、スマート農業技術に係る実演会・交流会などを実施し、園芸農家と民間企業等のマッチングを促進します。
- 温暖化の進展による収量の減少や品質の低下を防ぐため、高温対策のための機械・装置の導入に対して緊急的に助成するほか、露地野菜やさつまいも等の安定生産技術について、農林総合研究センターでの基礎研究を進めます。
- さつまいもの生産拡大と品質向上に必要な施設整備を引き続き支援するほか、サツマイモ基腐病の本県での発生を防ぐため、感染した苗を「持ち込まない」ことに重点をおいた対策を実施します。
- 夏季の猛暑により家畜の生産性が低下していることを踏まえ、本県ではまだ普及が進んでいない暑熱対策について、畜産農家と連携して実証を行います。
- 老朽化した畜産総合研究センターについて、近年の気候変動や家畜疾病などを踏まえた試験研究を行うため、施設整備の基本計画の策定に向けて調査を実施します。
- 企業の農業生産への参入を促すため、新たに農業参入フェア等への出展や市町村等へのアドバイザー派遣などを行います。また、農地の耕作状況等を衛星画像で判別するシステムの実証を行うとともに、荒廃農地等の再生に向けて市町村等を支援します。
- 令和9年度に行われる「全国豊かな海づくり大会」の開催に向けて、1年前プレイベント等の開催を通じて全県的な機運醸成を図ります。
- 消費者に選ばれるおいしい千葉の農林水産物としてのイメージアップに取り組むため、日本なしのキービジュアルや県産豚肉の加工品を活用したPRを行うほか、「さつまいも博」等における魅力発信に取り組みます。また、輸出拡大意向を持つ生産者や生産者団体等を対象に、専門家による継続的な伴走支援を行います。
- 令和9年3月から横浜市で開催される「2027年国際園芸博覧会」への出展に向けて、必要な準備を進めます。

ウ 社会資本の充実とまちづくり

- 県民生活の利便性向上を図り、県内経済の活性化や観光振興につなげるため、多様な交流・連携を支える道路ネットワークの整備を進めます。令和8年度は北千葉道路や銚子連絡道路、長生グリーンライン等の整備を引き続き推進します。
- 成田空港の拡張事業や広域道路ネットワーク整備の進展などを踏まえ、本県港湾の中長期的な発展に向けた戦略を策定します。また、千葉ポートパーク及び周辺地域の一体的な活性化を図るため、官民が連携して、回遊性向上に向けた方策、千葉ポートパークに求められる機能等について調査検討を行います。
- 水道管路の耐震化を促進するため、県営水道事業への出資を24年ぶりに再開するとともに、令和8年4月に統合する九十九里地域・南房総地域の用水供給事業者と県営水道の経営安定化を図るため、県営水道用水供給事業への繰出しを行います。また、県内の水道事業者が行う耐震管の整備に対し、国の補助に県独自の上乗せを行います。
- 令和6年10月に脱線事故が発生したいすみ鉄道の早期復旧を図るため、復旧費用や代行バスの運行費用について関係市町とともに助成します。
- 地域公共交通の維持・確保に向けて、地域の実情に応じた路線の再編や交通モードの転換などに取り組む市町村や公共交通事業者等を、引き続き支援します。

(3) 超高齢化時代に対応した医療・福祉の充実

ア 医療提供体制の充実と健康寿命の延伸

- 人口が少ない地域における高度医療の提供体制を維持するため、地域の基幹となる医療機関に対し、シミュレーターなど研修機器の購入費用を助成します。
- 妊娠・分娩時の母子の安全を確保するため、周産期医療施設の運営費及び設備整備費に対して助成します。なお、令和8年度は、順天堂大学医学部附属浦安病院を総合周産期母子医療センターに指定するとともに、国際医療福祉大学成田病院を地域周産期母子医療センターとして認定します。
- 急激な物価高騰の中においても、小児・周産期に係る医療提供体制を維持するため、広域的に患者の受入を行う小児救命救急センターや周産期母子医療センターに対し、緊急的な支援を行います。
- 夜間・休日の急病に伴う県民の不安解消と救急医療体制の負担軽減を図るため、救急安心電話相談事業及び小児救急電話相談事業の受付時間を拡充します。
- 保健医療大学について、「機能強化の基本方針」に基づき、教育内容や施設整備等に関する基本計画の策定や、大学院の設置などの準備を進めます。
- 50代から増加する帯状疱疹の発病や重症化を予防するため、定期接種の対象とならない方に対する予防接種事業を行う市町村を支援します。

イ 高齢者福祉と障害者福祉の充実

- 介護現場の業務改善に向け、業務改善アドバイザーの養成や経営状況の分析などを行い、支援体制の強化を図ります。
- 介護人材の確保・定着を図るため、外国人介護人材の日本語学習に係る費用に加え、新たに介護福祉士国家試験受験料を支援します。

- 在宅医療・訪問系介護従事者の安全を確保するため、在宅医療現場に加え、新たに訪問系の介護現場における暴力・ハラスメントに対する相談窓口の設置や防犯機器等の導入支援を行います。
- 千葉リハビリテーションセンターについて、第1期の外来診療棟の建築工事を引き続き進めるとともに、第2期の居住棟の建築工事に向け、継続費を設定します。
- 特別支援学校に在籍する医療的ケア児の通学に係る保護者の負担軽減を図るモデル事業について、対象校を全ての県立特別支援学校に拡大します。

(4) こども・若者の可能性を広げる千葉の確立

ア こども・若者施策の充実

- 「こども誰でも通園制度」を実施する認定こども園・保育所等の運営費に対して市町村が支弁する給付費の一部を負担します。
- こどもを希望する方に、妊娠や出産についての知識の普及啓発などを行うとともに、不妊症の可能性に悩む方が少しでも早く検査や治療を受けられるよう、不妊症に係る検査費用を助成します。
- こども・若者の意見を県政に反映させる仕組みとして、中高生が県に政策提案を行うワークショップを開催するほか、オンラインの意見表明・集約システムを導入します。
- 若者の出会いや繋がりを県全体で応援していくため、スポーツやグルメなどの趣味や関心をきっかけとした、誰でも気軽に参加しやすい仲間づくり・出会いの場となるイベントを企業等と連携して引き続き創出します。
- 児童虐待事案に適切に対応するため、柏児童相談所と銚子児童相談所の建替えを進めるとともに、君津児童相談所の整備に向けた基本計画を策定するなど、児童相談所の機能強化を図ります。

イ 教育施策の充実

- 私学教育の振興と保護者負担の軽減を図るため、私立学校の経常費補助について、国の標準単価に上乘せする県の補助単価を、高校、幼稚園ともに1,000円ずつ引き上げます。
- 生徒・保護者の負担軽減を図るため、私立高校の授業料支援について、国の制度改正に対応し、支給額を引き上げます。また、教材費や学用品など教育費の負担軽減を図る奨学のための給付金について、対象世帯を中所得層まで拡大します。
- 私立高校等における教育環境の一層の充実を図るため、ネットワークの改善を図るための校内LANや、理科・数学等の教育設備の整備に要する経費について助成します。
- 公立小学校等に通学する児童の保護者の負担軽減を図るため、学校給食費に対し補助を行います。
- 教員の長時間勤務の改善に向け、これまでの取組に加えて、県立高校においても、部活動指導員を試行的に配置します。
- 特別支援学校の児童生徒の増加に伴う過密解消のため、計画に基づき、新設校の設置等を進めます。

- 県立学校における生徒の学習環境及び教職員の執務環境の改善を図るため、特別教室、職員室等の管理諸室及び体育館の空調整備を進めます。なお、令和8年度以降は、理科室等の特別教室や教科準備室などの管理諸室についても整備を進めます。また、県立学校のトイレの洋式化なども着実に進めます。
- 県立中高一貫校の魅力向上や生徒の英語力向上を図るため、外国語指導助手（ALT）の増員やオンライン国際交流の実施等により、英語教育を充実させ、体系的な英語教育カリキュラムを構築します。
- 県立高校におけるいじめの重大化や自殺を予防するため、生徒の出欠席状況や心の健康状態に関する情報を複数の教職員で共有できるシステムを導入し、組織的な支援体制の強化を図ります。
- 県内水産業の担い手を育成するため、水産系高校の魅力向上について検討を進めるとともに、遠隔地からの生徒受入れを開始することに伴い、生徒や受入施設の支援を実施します。
- 屋外活動や休日等において、学校内で心停止等が発生した場合の救命率の向上を図るため、全ての県立学校の屋外にAEDを設置します。

(5) 誰もがその人らしく生きる・分かり合える共生社会の実現

- パラスポーツの普及を図り、障害のある人がスポーツに親しめる環境を整備するため、新たに千葉県パラスポーツ情報センター（仮称）を設置し、パラスポーツに関する情報発信や相談対応を行います。
- 外国人住民の日本における生活ルールやマナーの習得を促すため、新たに啓発動画を作成し、市町村窓口での周知や情報発信の強化を図ります。
- 外国語による110番通報等に速やかに対応できるよう、民間事業者による多言語コールセンターを設置するほか、千葉運転免許センターにおける翻訳システムの導入等を行います。
- 福祉の相談現場における支援の質の確保・充実、業務効率の改善を図るため、引き続き、業務のデジタル化を推進します。
- 孤独・孤立を予防する地域づくりを推進するため、「官民連携プラットフォーム」を構築するとともに、支援情報などのポータルサイトを開設します。
- 知識や情報を発信する「知の拠点」として整備する新県立図書館等複合施設の建設工事に着手します。

(6) 独自の自然・文化を生かした魅力ある千葉の創造

ア 脱炭素化と循環経済の推進

- 脱炭素化の取組を促進するため、家庭における住宅用省エネ設備や電気自動車の導入、中小事業者等が行う省エネ診断や設備更新等を引き続き支援します。
- 洋上風力発電について、太平洋沿岸地域への導入に向けて、地元の合意形成を図りながら検討を進めます。また、新たに洋上風力発電関連産業に関わる展示会への出展、本分野に関心のある企業の技術力などをPRするパンフレットの作成・配布などを行い、県内企業の関連産業への参入促進を支援します。
- 磯焼け拡大の防止を図るため、海藻を食す魚の有効活用を促進するほか、漁業者や民間企業等と連携し、藻場の保全や海藻養殖などブルーカーボンに関する取組を推進します。

- 次世代型太陽電池として期待される「ペロブスカイト太陽電池」について、県有施設への率先導入を図ります。
- 2050年カーボンニュートラルの実現に向けて、地球温暖化対策実行計画区域施策編を策定していない市町村に対し、計画策定に向けた伴走支援を行います。
- プラスチックの資源循環を図るため、プラスチックのリサイクルに取り組む市町村を支援するとともに、県庁内で発生するプラスチックごみの排出抑制及び再資源化に向けた実証事業を実施します。

イ 環境の保全と豊かな自然との共生

- 野生鳥獣による農業被害・生活被害を防止するため、引き続き、市町村の捕獲事業への助成を行うとともに、イノシシ及びニホンジカについては県が捕獲事業を実施します。令和8年度は、キョンについて補助単価を引き上げるとともに、生息域拡大防止を図るために設置する柵の有効性について検証を行います。また、広域的な捕獲個体の搬入を行うイノシシ肉処理加工施設等を支援します。
- 老朽化した環境研究センターの機能強化を図るため、建替えに向けた設計に着手します。
- 光化学スモッグの県民への健康被害の未然防止を図るとともに、企業の生産活動への影響を回避するため、AIを活用して光化学スモッグを予測するシステムを開発します。

ウ 千葉の魅力の向上と活用

- 多様な発酵文化・産業を有する「発酵県ちば」の魅力を県内外に広く発信するため、発酵グルメのPRや、発酵に関連する観光コンテンツの掘り起こしなどのプロモーション事業を実施します。
- 千葉県内各地域の認知度を高め、ブランディングを図るため、テレビなどによる広報のほか、令和9年1月に誕生20周年を迎えるチーバくんを活用した情報発信等を行います。
- 千葉ならではの「海と夕陽」の魅力を広く発信し、認知度向上を図るため、市町村や観光事業者などと連携したプロモーションを実施します。
- 本県に落花生が導入されてから150年目に当たることを契機として、落花生の魅力発信や消費拡大につなげるためのプロモーション等を実施します。

エ 千葉の特徴・歴史を生かした文化・スポーツ振興

- 千葉県誕生150周年記念事業での多様な主体や市町村の連携による取組を引き継ぎ、本県の文化芸術として発展させていくため、広域で連携した芸術祭を県内2地域で開催します。
- スポーツを通じた健康増進や体力向上の促進と、本県の魅力の発信のため、「ちばアクアラインマラソン2026」を開催します。
- 多くのゴルフ場を有する本県の特性を活用し、子どものうちからゴルフに親しみ、気軽に楽しめる環境づくりを進めるため、県内各地のゴルフ場においてファミリー向けゴルフ体験会を開催します。
- 千葉県から国内外で活躍する選手を輩出するため、小学生を対象とした運動能力の測定会や、運動能力の優れた児童に対するスポーツ体験のプログラムを実施します。

(7) 暮らしを豊かにするデジタル技術の効果的な活用

- 地方税以外の公金納付について、eLTAXの仕組みを活用したキャッシュレス決済を可能とするためのシステム改修を行います。
- 民間の専門人材を活用し、引き続き、県庁におけるDXの推進・業務改革を図るとともに、県内市町村が行うDXの取組に対し専門的・技術的な助言を行います。

3 一般会計予算の状況

令和8年度一般会計予算は、次のとおりです。

(1) 予算規模

令和8年度一般会計の予算規模は、2兆2,534億87百万円となっています。

令和7年度6月現計予算規模(2兆1,877億97百万円)と比較すると、3.0%の増です。

(2) 歳入予算の状況

歳入予算は、第1表及び第1図のとおりです。

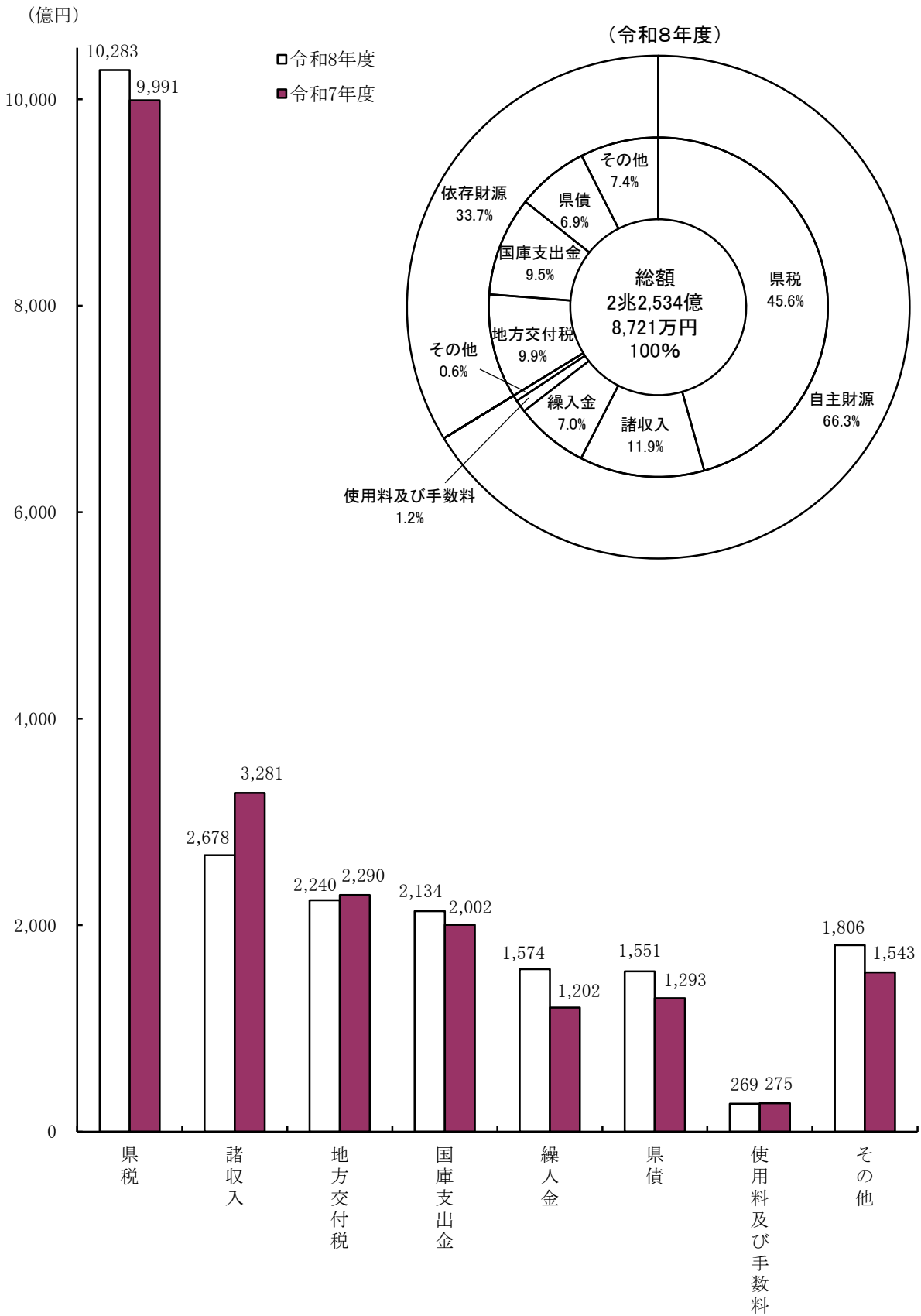
- ① 県税については、賃金の改善等により個人県民税が約266億円の増、国内消費や設備投資の増により地方消費税が約162億円の増となるものと見込んでいます。一方で、自動車税の環境性能割が廃止になることや、軽油引取税の暫定税率が廃止となることなどから、県税全体では約292億円の増額となっています。
- ② 地方特例交付金については、自動車税の環境性能割と軽油引取税の暫定税率の廃止に伴う減収補てんの増を見込み、208億円の増額となっています。
- ③ 地方交付税については、地方財政計画や税収の見込みを踏まえ、50億円の減額を見込んでいます。
- ④ 国庫支出金については、公立小学校等の給食費の支援や高校生等の授業料支援を拡充することなどから、約132億円の増額となっています。
- ⑤ 繰入金については、収支差の解消のため、財政調整基金の取崩額を前年度比381億円増の990億円とすることなどから、約372億円の増額となっています。
- ⑥ 諸収入については、中小企業振興資金において、感染症対応特別資金の償還が進んだことなどから、約603億円の減額となっています。
- ⑦ 県債については、県営水道の料金引き上げを踏まえて県営水道事業への出資を再開することや、児童相談所建設工事が本格化することなどから、約257億円の増額となっています。

第1表 令和8年度一般会計当初予算歳入款別対前年度比較

(単位：千円)

| 区 分 | 令和8年度当初 | | 令和7年度6月現計 | | 比 較 | |
|-----------------|---------------|-------|---------------|-------|--------------|--------|
| | 予算額 (A) | 構成比 | 予算額 (B) | 構成比 | A - B (C) | C / B |
| 1 県 税 | 1,028,324,000 | 45.6% | 999,127,000 | 45.7% | 29,197,000 | 2.9% |
| 2 地 方 譲 与 税 | 142,068,000 | 6.3 | 138,610,000 | 6.3 | 3,458,000 | 2.5 |
| 3 地 方 特 例 金 | 24,500,000 | 1.1 | 3,700,000 | 0.2 | 20,800,000 | 562.2 |
| 4 地 方 交 付 税 | 224,000,000 | 9.9 | 229,000,000 | 10.5 | △ 5,000,000 | △ 2.2 |
| 5 交 通 安 全 対 策 金 | 1,300,000 | 0.1 | 1,300,000 | 0.1 | | |
| 6 分 担 金 担 び 金 | 9,229,161 | 0.4 | 8,225,327 | 0.4 | 1,003,834 | 12.2 |
| 7 使 用 料 及 び 料 | 26,909,402 | 1.2 | 27,534,801 | 1.2 | △ 625,399 | △ 2.3 |
| 8 国 庫 支 出 金 | 213,401,773 | 9.5 | 200,223,895 | 9.1 | 13,177,878 | 6.6 |
| 9 財 産 収 入 | 3,437,524 | 0.1 | 2,414,839 | 0.1 | 1,022,685 | 42.4 |
| 10 寄 附 金 | 25,395 | | 26,313 | | △ 918 | △ 3.5 |
| 11 繰 入 金 | 157,429,387 | 7.0 | 120,240,012 | 5.5 | 37,189,375 | 30.9 |
| 12 繰 越 金 | | | | | | |
| 13 諸 収 入 | 267,799,130 | 11.9 | 328,054,372 | 15.0 | △ 60,255,242 | △ 18.4 |
| 14 県 債 | 155,063,433 | 6.9 | 129,340,633 | 5.9 | 25,722,800 | 19.9 |
| 計 | 2,253,487,205 | 100.0 | 2,187,797,192 | 100.0 | 65,690,013 | 3.0 |

第1図 令和8年度一般会計当初予算歳入対前年度比較



第2表 令和8年度一般会計当初予算県税対前年度比較

(単位：千円)

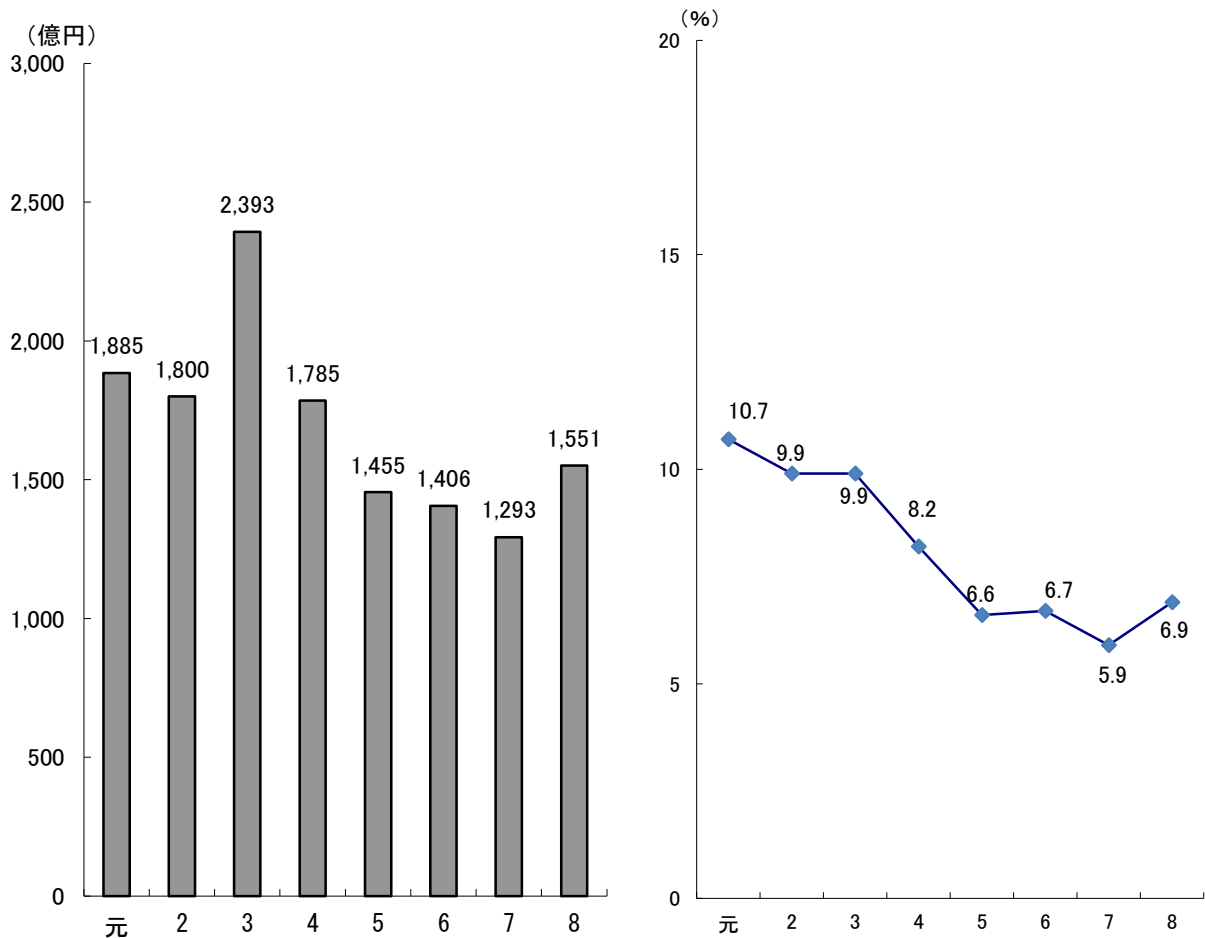
| | 令和8年度当初 | | 令和7年度6月現計 | | 比較 | |
|-----------|---------------|-------|-------------|-------|-------------|---------|
| | 予算額(A) | 構成比 | 予算額(B) | 構成比 | A-B (C) | C/B |
| | | % | | % | | % |
| 1 県民税 | 361,116,000 | 35.1 | 327,425,000 | 32.9 | 33,691,000 | 10.3 |
| (1) 個人 | 335,892,000 | 32.7 | 309,321,000 | 31.0 | 26,571,000 | 8.6 |
| (2) 法人 | 17,575,000 | 1.7 | 16,576,000 | 1.7 | 999,000 | 6.0 |
| (3) 利子割 | 7,649,000 | 0.7 | 1,528,000 | 0.2 | 6,121,000 | 400.6 |
| 2 事業税 | 199,091,000 | 19.4 | 194,030,000 | 19.4 | 5,061,000 | 2.6 |
| (1) 個人 | 10,568,000 | 1.0 | 10,265,000 | 1.0 | 303,000 | 3.0 |
| (2) 法人 | 188,523,000 | 18.4 | 183,765,000 | 18.4 | 4,758,000 | 2.6 |
| 3 地方消費税 | 342,585,000 | 33.3 | 326,392,000 | 32.7 | 16,193,000 | 5.0 |
| 4 不動産取得税 | 19,534,000 | 1.9 | 19,524,000 | 1.9 | 10,000 | 0.1 |
| 5 県たばこ税 | 7,195,000 | 0.7 | 7,192,000 | 0.7 | 3,000 | |
| 6 コール場利用税 | 4,508,000 | 0.4 | 4,233,000 | 0.4 | 275,000 | 6.5 |
| 7 軽油引取税 | 20,021,000 | 2.0 | 38,921,000 | 3.9 | △18,900,000 | △ 48.6 |
| 8 自動車税 | 72,010,000 | 7.0 | 81,334,000 | 8.1 | △9,324,000 | △ 11.5 |
| (1) 環境性能割 | | | 8,918,000 | 0.9 | △8,918,000 | △ 100.0 |
| (2) 種別割 | 72,010,000 | 7.0 | 72,416,000 | 7.2 | △406,000 | △ 0.6 |
| 9 鉱区税 | 40,000 | | 40,000 | | | |
| 10 固定資産税 | 2,195,000 | 0.2 | | | 2,195,000 | |
| 11 狩猟税 | 25,000 | | 28,000 | | △3,000 | △ 10.7 |
| 12 旧法による税 | 4,000 | | 8,000 | | △4,000 | △ 50.0 |
| 計 | 1,028,324,000 | 100.0 | 999,127,000 | 100.0 | 29,197,000 | 2.9 |

第3表 一般会計当初予算県税の推移

(単位：百万円)

| 年度 | 県民税 | | 事業税 | | その他 | | 計 | |
|----|---------|------|---------|------|---------|------|-----------|-------|
| | 予算額 | 構成比 | 予算額 | 構成比 | 予算額 | 構成比 | 予算額 | 構成比 |
| 元 | 294,169 | 35.6 | 144,288 | 17.5 | 388,031 | 46.9 | 826,488 | 100.0 |
| 2 | 283,074 | 33.6 | 145,161 | 17.3 | 413,076 | 49.1 | 841,311 | 100.0 |
| 3 | 272,703 | 33.6 | 126,580 | 15.5 | 415,361 | 50.9 | 814,644 | 100.0 |
| 4 | 285,853 | 32.3 | 158,443 | 17.9 | 441,640 | 49.8 | 885,936 | 100.0 |
| 5 | 292,384 | 31.4 | 175,523 | 18.9 | 463,030 | 49.7 | 930,937 | 100.0 |
| 6 | 290,396 | 31.6 | 178,551 | 19.5 | 449,565 | 48.9 | 918,512 | 100.0 |
| 7 | 327,425 | 32.9 | 194,030 | 19.4 | 477,672 | 47.7 | 999,127 | 100.0 |
| 8 | 361,116 | 35.1 | 199,091 | 19.4 | 468,117 | 45.5 | 1,028,324 | 100.0 |

第2図 県債及び歳入総額に占める県債の比率の推移



※当初予算ベース、ただし、3年度及び7年度は6月補正後予算額（県債は18年度から借換債を特別会計で計上）

ア 一般財源と特定財源

県税、地方交付税、地方譲与税など、その用途が特定されていない一般財源は、1兆5,368億91百万円で前年度に比べ869億38百万円(6.0%)の増となりました。一方、国庫支出金、県債など用途が特定されている特定財源は、7,165億96百万円で前年度に比べ212億48百万円(2.9%)の減となりました(第4表、第3図)。

イ 自主財源と依存財源

県税、分担金・負担金、使用料・手数料など、県が自主的に収入し得る自主財源は、1兆4,931億54百万円で前年度に比べ75億31百万円(0.5%)の増となり、構成比では66.3%と前年度に比べ1.6ポイントの減となりました。一方、国庫支出金、地方交付税、県債など国の意思決定に基づく依存財源は、7,603億33百万円で前年度に比べ581億59百万円(8.3%)の増となりました(第4表、第3図)。

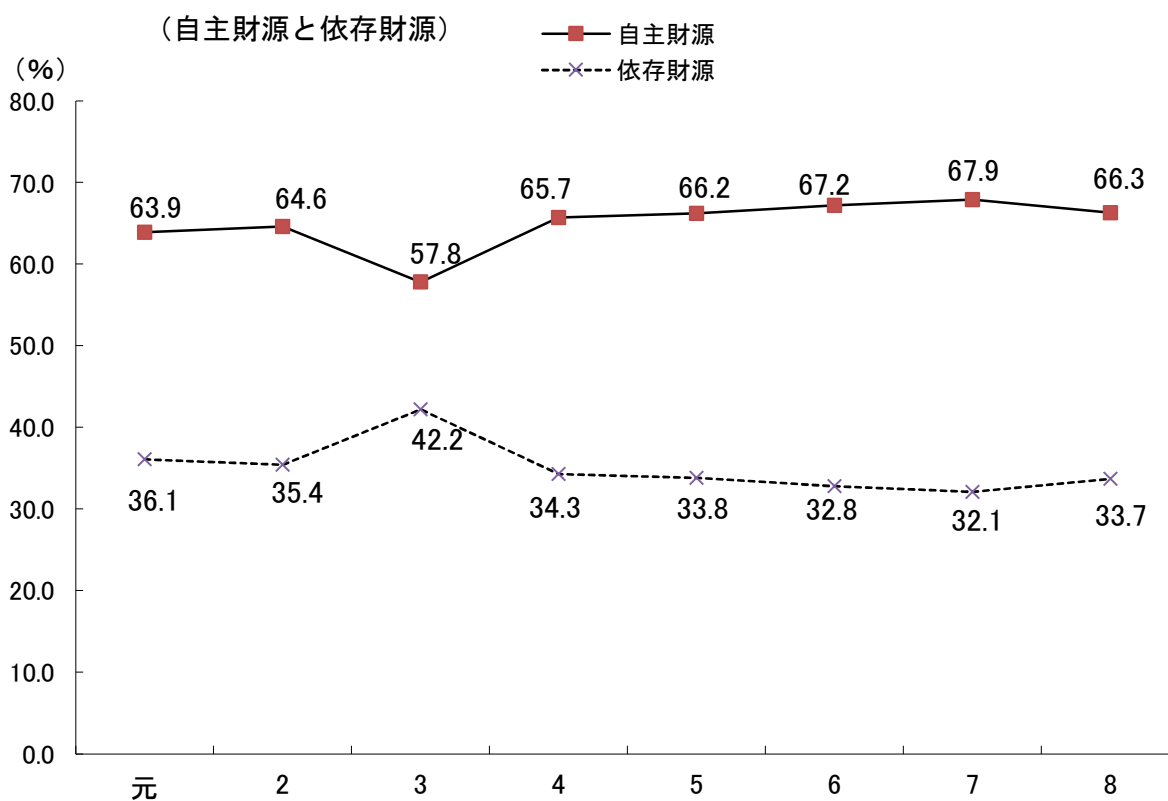
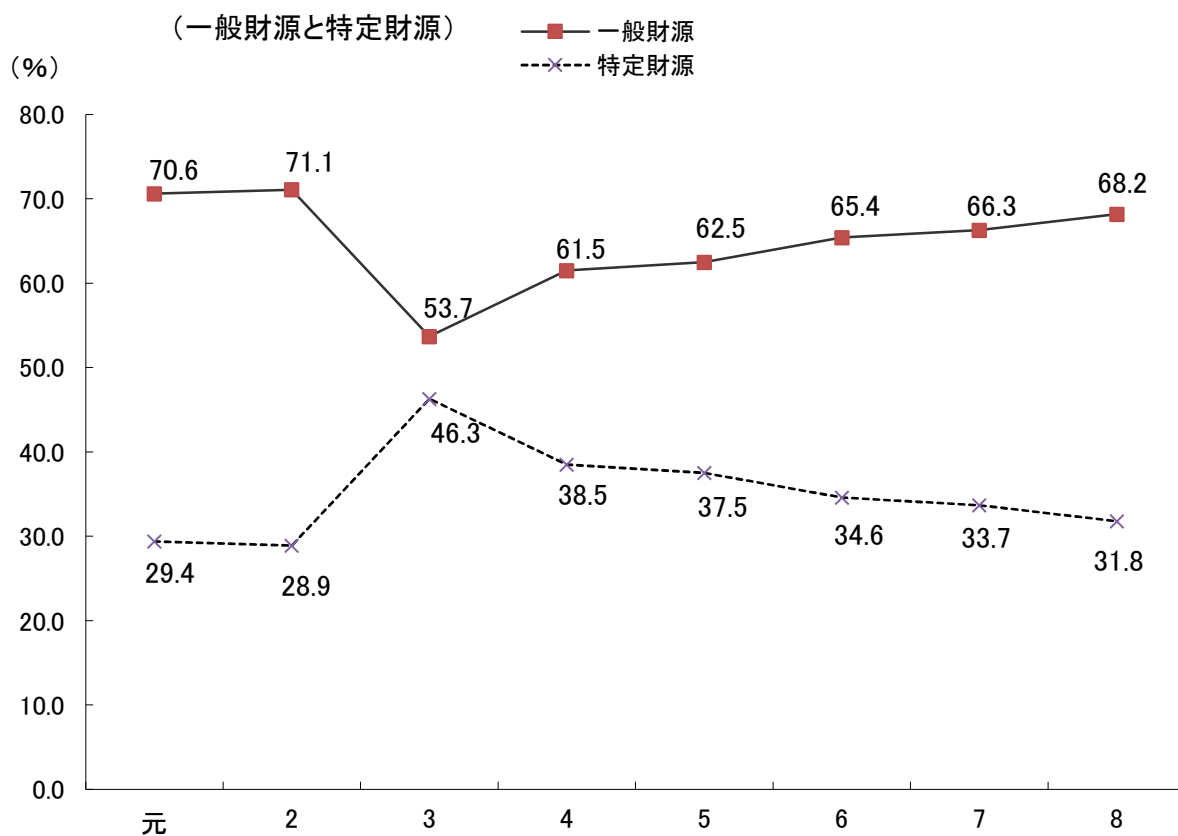
第4表 一般会計当初予算財源別の推移

(単位：百万円)

| 年度 | 一般財源と特定財源 | | | | 自主財源と依存財源 | | | | 合計 (A)+(B) =(C)+(D) |
|----|-----------|------|-----------|------|-----------|------|-----------|------|---------------------------|
| | 一般財源 | | 特定財源 | | 自主財源 | | 依存財源 | | |
| | 予算額(A) | 構成比 | 予算額(B) | 構成比 | 予算額(C) | 構成比 | 予算額(D) | 構成比 | |
| 元 | 1,243,590 | 70.6 | 517,255 | 29.4 | 1,125,658 | 63.9 | 635,187 | 36.1 | 1,760,845 |
| 2 | 1,294,435 | 71.1 | 525,050 | 28.9 | 1,176,033 | 64.6 | 643,452 | 35.4 | 1,819,485 |
| 3 | 1,300,900 | 53.7 | 1,123,703 | 46.3 | 1,401,337 | 57.8 | 1,023,266 | 42.2 | 2,424,603 |
| 4 | 1,338,803 | 61.5 | 838,462 | 38.5 | 1,430,730 | 65.7 | 746,535 | 34.3 | 2,177,265 |
| 5 | 1,372,353 | 62.5 | 824,772 | 37.5 | 1,454,270 | 66.2 | 742,855 | 33.8 | 2,197,125 |
| 6 | 1,378,210 | 65.4 | 729,490 | 34.6 | 1,415,394 | 67.2 | 692,306 | 32.8 | 2,107,700 |
| 7 | 1,449,953 | 66.3 | 737,844 | 33.7 | 1,485,623 | 67.9 | 702,174 | 32.1 | 2,187,797 |
| 8 | 1,536,891 | 68.2 | 716,596 | 31.8 | 1,493,154 | 66.3 | 760,333 | 33.7 | 2,253,487 |

※当初予算ベース。ただし、3年度及び7年度は6月補正後予算額。

第3図 一般会計当初予算財源別構成比の推移



※当初予算ベース、ただし、3年度及び7年度は6月補正後予算額

(3) 歳出予算の状況

ア 目的別経費

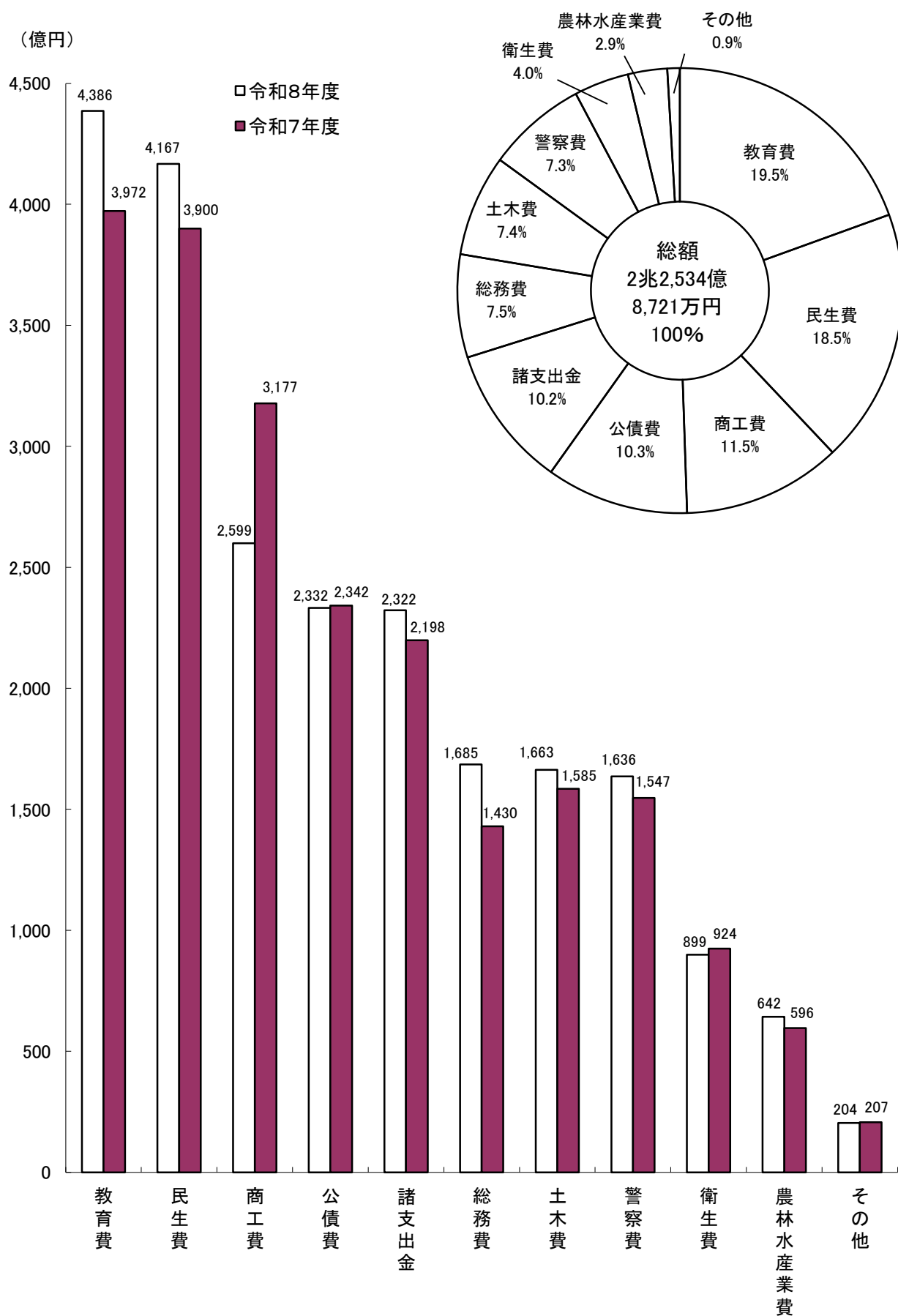
目的別経費の構成比は、第5表及び第4図のとおり、教育費が19.5%で最も大きく、次いで民生費18.5%、以下商工費11.5%、公債費10.3%、総務費7.5%の順となっています。

第5表 令和8年度一般会計当初予算歳出款別対前年度比較

(単位：千円)

| 区 分 | 令和8年度当初 | | 令和7年度6月現計 | | 比 較 | |
|--------------|---------------|-------|---------------|-------|-------------|--------|
| | 予算額(A) | 構成比 | 予算額(B) | 構成比 | C (=A-B) | C/B |
| 1 議 会 費 | 2,850,066 | 0.1 | 2,846,700 | 0.1 | 3,366 | 0.1 |
| 2 総 務 費 | 168,498,850 | 7.5 | 143,042,448 | 6.5 | 25,456,402 | 17.8 |
| 3 民 生 費 | 416,709,254 | 18.5 | 389,977,976 | 17.8 | 26,731,278 | 6.9 |
| 4 衛 生 費 | 89,915,587 | 4.0 | 92,386,052 | 4.2 | △2,470,465 | △ 2.7 |
| 5 環 境 費 | 9,265,410 | 0.4 | 9,241,872 | 0.4 | 23,538 | 0.3 |
| 6 労 働 費 | 4,807,396 | 0.2 | 5,163,461 | 0.2 | △356,065 | △ 6.9 |
| 7 農林水産業費 | 64,247,203 | 2.9 | 59,562,301 | 2.7 | 4,684,902 | 7.9 |
| 8 商 工 費 | 259,909,810 | 11.5 | 317,707,993 | 14.5 | △57,798,183 | △ 18.2 |
| 9 土 木 費 | 166,313,423 | 7.4 | 158,519,641 | 7.3 | 7,793,782 | 4.9 |
| 10 警 察 費 | 163,594,516 | 7.3 | 154,720,370 | 7.1 | 8,874,146 | 5.7 |
| 11 教 育 費 | 438,571,283 | 19.5 | 397,213,550 | 18.2 | 41,357,733 | 10.4 |
| 12 災 害 復 旧 費 | 2,393,092 | 0.1 | 2,393,092 | 0.1 | | |
| 13 公 債 費 | 233,167,669 | 10.3 | 234,191,346 | 10.7 | △1,023,677 | △ 0.4 |
| 14 諸 支 出 金 | 232,243,646 | 10.2 | 219,830,390 | 10.1 | 12,413,256 | 5.6 |
| 15 予 備 費 | 1,000,000 | 0.1 | 1,000,000 | 0.1 | | |
| 計 | 2,253,487,205 | 100.0 | 2,187,797,192 | 100.0 | 65,690,013 | 3.0 |

第4図 令和8年度一般会計当初予算歳出対前年度比較

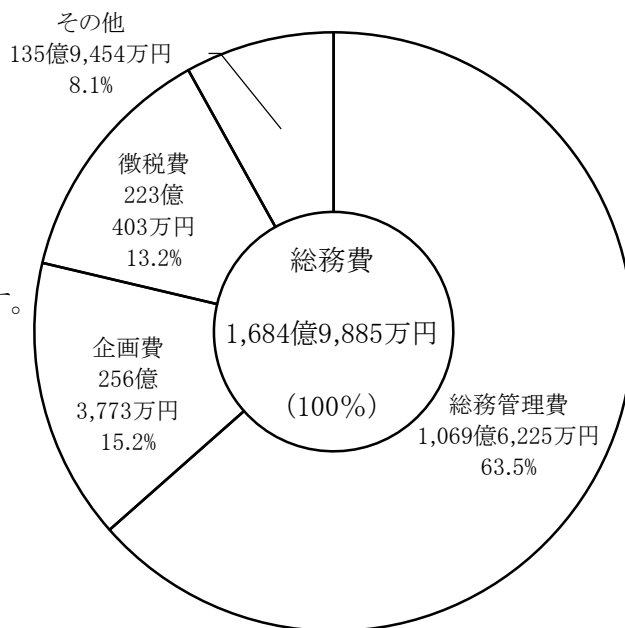


目的別経費の主な内容は、次のとおりです。

(ア) 総務費

| | |
|----------|---------------|
| 令和8年度予算額 | 1,684億9,885万円 |
| 令和7年度予算額 | 1,430億4,245万円 |
| 比較 | 254億5,640万円 |

この経費は、一般管理経費、県税の収入事務、市町村の振興、各種統計調査、交通行政、私学の振興等に要する経費で、主な事業は次のとおりです。



○は新規事業又は一部新規事業

(単位 千円)

| 事業名 | 予算額 | 前年度 | 摘要 |
|-------------------------------|------------------------|------------------------|---|
| 地域振興事務所計画保全事業 | 57,700 | 65,336 | |
| チャレンジド オフィスちば運営事業 | 45,969 | 44,868 | |
| 業務サポートセンター運営事業 | 82,000 | 66,000 | |
| ○技術系職員向け奨学金返還支援事業 (債務負担行為) | (68,000) | | |
| 山武合同庁舎再整備事業 | 719,000 | 213,000 | |
| 安房地域合同庁舎再整備事業 (債務負担行為) | 3,025,000 (41,000) | 378,215 (7,558,000) | |
| 海匝地域合同庁舎再整備事業 (債務負担行為) | 718,000 (4,215,000) | 399,000 (5,900,000) | |
| 長生合同庁舎再整備事業 (債務負担行為) | 682,000 (2,018,000) | 160,000 | |
| 君津合同庁舎再整備事業 (債務負担行為) | 321,000 (670,000) | 76,000 (377,000) | |
| ○葛南合同庁舎再整備事業 (債務負担行為) | 6,000 (744,000) | | |
| 県庁舎等再整備事業 | 138,400 | 35,000 | |
| 企業局新庁舎建設工事等負担金 | 79,932 | 1,295,385 | |
| 県庁舎照明のLED化事業 | 44,743 | 41,593 | |
| 県庁舎電話設備整備事業 | 226,801 | 115,525 | |
| 県税の賦課徴収に要する経費 | 3,104,426 | 1,620,064 | |
| 県税事務所リモート窓口実証事業 | 2,000 | 2,000 | |
| 千葉県議会議員一般選挙 | 800,000 | | |
| 私学関係助成事業 | | | |
| 私立学校経常費補助 | 32,441,049 | 33,070,097 | |
| 【一般補助】 | 30,684,649 | 31,469,377 | 高等学校 (全日制) 18,823,629 (通信制) 38,590 中等教育学校 59,958 |

| 事業名 | 予算額 | 前年度 | 摘要 |
|---------------------------------------|------------|------------|--|
| ○【特別補助】 | 1,756,400 | 1,600,720 | 中学校 3,962,532 小学校 1,277,663 幼稚園 6,097,641 専修学校 424,636 高等学校等教育改革推進 経費 119,400 ○幼稚園学びのスタート 推進事業 80,000 幼稚園「親と子の育ちの 場」推進経費 490,000 幼稚園等特別支援教育 経費 724,000 ○幼児教育の質の向上の ための幼稚園教諭等の 人材確保支援事業 334,000 専門学校職業実践専門 課程運営費補助 9,000 |
| 子育てのための施設等利用給付費県費負担金 | 2,600,000 | 3,100,000 | |
| 私立幼稚園教育振興事業補助 | 39,700 | 68,500 | |
| 私立幼稚園特別支援教育振興事業補助 | 8,630 | 7,450 | |
| ○私立高等学校等 I C T 環境整備事業 | 112,000 | 85,000 | |
| ○私立高等学校等理科教育設備整備費等補助事業 | 7,000 | | |
| 私立高等学校等就学支援事業 | 25,033,000 | 12,583,000 | |
| 私立高等学校入学金軽減事業補助 | 263,000 | 270,000 | |
| 私立高等学校等授業料減免事業補助 | 104,000 | 1,398,000 | |
| 私立高等学校等奨学のための給付金事業 | 712,000 | 555,000 | |
| 私立高等学校等学び直し支援事業 | 18,584 | 17,330 | |
| 私立専門学校入学金・授業料減免事業補助 | 2,100,000 | 1,200,000 | |
| 私立小中学校家計急変世帯授業料軽減事業 | 8,400 | 11,000 | |
| 私立学校 L E D 照明器具導入事業費補助 | 110,000 | 110,000 | |
| 幼児教育の質の向上のための環境整備事業 | 37,600 | 38,100 | |
| 幼児教育の質の向上のための I C T 化支援事業 | 72,000 | 77,000 | |
| 私立幼稚園医療的ケア看護職員配置事業 | 8,000 | 22,000 | |
| 私立学校耐震化緊急促進事業 | 400,000 | 500,000 | |
| 日本私立学校振興・共済事業団補助 | 516,000 | 493,000 | |
| 私学教育振興財団退職資金事業補助 | 866,000 | 845,000 | |
| オープンデータ利活用推進事業 | 18,279 | 13,312 | |
| 市町村 D X の支援 | 45,800 | 43,400 | |
| ちば施設予約システム整備事業 (債務負担行為) | (38,000) | | |
| 次期統合型地理情報システム(ちば情報マップ)の更新 (債務負担行為) | (220,000) | | |
| ○公金収納のデジタル化 | 122,540 | | |

○は新規事業又は一部新規事業

(単位 千円)

| 事業名 | 予算額 | 前年度 | 摘要 | |
|---------------------------------|---------------------|-----------|------|-----------|
| デジタル技術の活用等による業務改革の推進 | 533,217 | 270,872 | | |
| ○国家戦略特区推進事業 | 3,000 | | | |
| ○発酵県ちばプロモーション事業 | 30,000 | | | |
| 持続可能な地域づくりに向けた連携推進事業 | 1,500 | 2,000 | | |
| ○千葉のブランド形成推進事業 | 230,200 | 226,900 | | |
| 世界に向けた千葉のブランド形成推進事業 | 18,800 | 18,300 | | |
| 移住・定住促進事業 (債務負担行為) | 33,571 (17,000) | 37,780 | | |
| 副業人材マッチング支援事業 | 16,400 | 22,000 | | |
| 地域づくり推進事業 | 30,000 | 30,000 | | |
| U I J ターンによる起業・就業者等創出事業 | 94,140 | 104,600 | | |
| 新たな産業・地域づくりに関する推進事業 | 50,000 | 50,000 | | |
| 姉妹・友好都市等との交流推進事業 | 13,000 | 24,300 | | |
| 地域日本語教育等の推進 | 37,700 | 44,100 | | |
| ○在住外国人向け理解促進事業 | 3,800 | | | |
| 外国籍の子供の日本語学習等支援事業 | 5,000 | 5,000 | | |
| 県民だよりの発行 | 246,212 | 256,747 | | |
| テレビ・ラジオ・新聞広報事業 | 174,276 | 177,212 | | |
| 国の委託統計事業 | 586,437 | 3,990,034 | | |
| 令和8年経済センサスー活動調査 | 359,066 | | | |
| 令和8年社会生活基本調査 | 30,953 | | | |
| 労働力調査 | 81,653 | | | |
| ○上水道事業出資金・繰出金 | 8,204,419 | 174,057 | 出資金 | 5,991,300 |
| | | | 繰出金 | 2,213,119 |
| 市町村水道総合対策事業補助金 | 792,000 | 2,885,000 | | |
| 水道管路耐震化促進事業補助金 | 980,000 | 173,000 | | |
| 簡易水道施設事業補助金 | 18,850 | 58,630 | | |
| 末端給水事業体の統合・広域連携の合意形成に向けた事業 | 12,500 | 12,500 | | |
| ○成田空港周辺における産業拠点形成推進事業 | 135,000 | | | |
| ○成田空港周辺における産業用地整備事業 (債務負担行為) | 195,000 (63,000) | | | |
| ○エアポートシティ推進事業 | 72,000 | | | |
| 成田空港活用協議会負担金 | 25,000 | 25,000 | | |
| 空港関係者生活安定資金貸付金・利子補給 | 10,164 | 10,164 | 貸付金 | 10,000 |
| | | | 利子補給 | 164 |
| 航空機騒音対策事業 | 354,649 | 269,408 | | |
| 共同利用施設整備事業補助 | 21,057 | 19,439 | | |
| 防音住宅空調機器更新事業補助 | 4,203 | 2,194 | | |
| 住宅再防音工事事業補助 | 1,000 | 490 | | |
| 成田空港周辺地域共生財団出えん金 | 327,859 | 246,755 | | |
| 鉄道網整備事業 | 528,451 | 217,426 | | |
| 鉄道輸送対策事業費補助 | 141,806 | 69,307 | | |
| 鉄道施設耐震対策事業補助 | 35,470 | 5,800 | | |
| 東葉高速鉄道利子補給金 | 7,201 | 7,162 | | |

| 事業名 | 予算額 | 前年度 | 摘要 |
|-------------------------------|---------------------|--------------------|----|
| いすみ鉄道基盤維持費補助 | 196,260 | 81,155 | |
| いすみ鉄道運行経費補助 | 145,000 | 51,300 | |
| 地域公共交通活性化事業 | 316,069 | 164,470 | |
| 地域公共交通「リ・デザイン」推進事業 | 150,000 | | |
| バス運行対策費補助 | 131,069 | 129,470 | |
| 路線バス運転手確保対策事業 | 35,000 | 35,000 | |
| 交通バリアフリー対策事業 | 88,800 | 115,450 | |
| 鉄道駅バリアフリー設備整備事業補助 (債務負担行為) | 30,000 (95,000) | 48,250 (30,000) | |
| ノンステップバス等整備事業補助 | 58,800 | 67,200 | |
| 多様性社会の推進 | 23,100 | 25,400 | |
| 男女共同参画の推進 | 56,742 | 53,585 | |
| 千葉県地域防災力充実・強化補助金 | 250,000 | 250,000 | |
| 千葉県孤立集落対策緊急支援補助金 | 250,000 | 250,000 | |
| ○防災情報バリアフリー化事業 | 3,000 | 9,500 | |
| 西部防災センター展示施設整備事業 | 118,000 | 10,000 | |
| 防災研修センター運営事業 (債務負担行為) | 41,000 (135,000) | 40,000 | |
| ○被災者支援システム運用事業 | 219,458 | 81,000 | |
| 被災者生活再建支援基金拠出金 | 1,760,100 | | |
| 備蓄物資整備事業 | 57,000 | 68,402 | |
| ○防災訓練事業 | 32,000 | 30,000 | |
| ○地震被害想定調査・減災対策広報事業 | 32,000 | | |
| ○津波避難計画策定指針改定事業 | 20,000 | | |
| 防災行政無線再整備事業 | 2,224,800 | 424,265 | |
| 消防救急無線設備管理事業 | 121,143 | 107,019 | |
| 消防救急無線再整備事業 | 1,069,200 | 848,813 | |
| ○消防団参画促進事業 | 14,500 | 7,500 | |
| 消防防災施設強化事業 | 280,000 | 280,000 | |
| 消防学校運営事業 | 261,942 | 254,005 | |
| 消防ヘリコプターによる情報収集体制の強化 | 70,000 | 70,000 | |
| 石油コンビナート等防災アセスメント調査事業 | 15,000 | | |
| 地域の防犯ボランティア活動促進事業 | 5,323 | 5,436 | |
| ○電話d e詐欺等被害防止広報・啓発事業 | 34,483 | 35,082 | |
| 市町村防犯カメラ等設置事業補助 | 56,000 | 56,000 | |
| 犯罪被害者等支援事業 | 27,288 | 26,697 | |
| 性犯罪・性暴力被害者支援事業 | 41,936 | 38,230 | |
| 消費者センター運営事業 | 156,590 | 145,250 | |
| 消費生活相談体制の充実・強化 | 97,852 | 130,499 | |
| 交通安全県民運動 | 22,423 | 25,350 | |
| ○飲酒運転根絶対策事業 | 31,758 | 32,556 | |
| 自転車安全利用推進事業 | 35,215 | 34,138 | |
| ゼブラ・ストップ活動啓発事業 | 10,247 | 13,160 | |
| 自転車乗車用ヘルメット購入補助事業 | 72,000 | 69,000 | |

○は新規事業又は一部新規事業

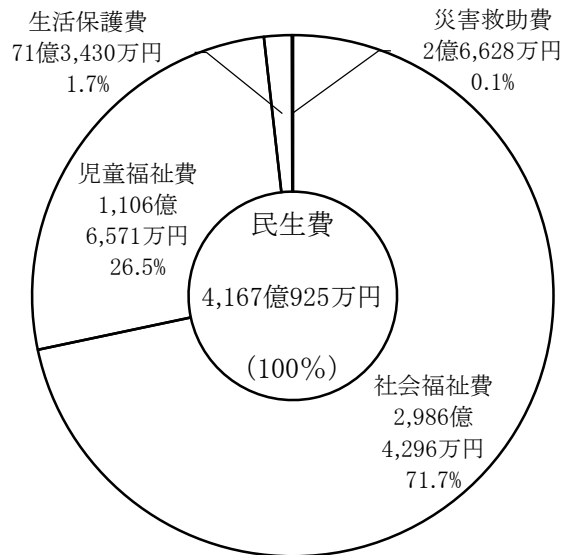
(単位 千円)

| 事業名 | 予算額 | 前年度 | 摘要 |
|---------------------------|-------------|-----------|----|
| 地域ボランティア活動環境整備事業 | 22,683 | 23,046 | |
| 青少年相談員設置事業 | 22,680 | 22,899 | |
| 青少年育成推進事業 | 3,094 | 3,253 | |
| 子ども・若者育成支援推進事業 | 19,546 | 19,640 | |
| 青少年ネット被害防止対策事業 | 8,271 | 7,730 | |
| ○パラスポーツ振興事業 | 78,680 | 87,030 | |
| 外房サーフィン振興事業 | 10,520 | 10,520 | |
| ○シニア向けeスポーツ普及促進事業 | 2,000 | | |
| ○ゴルフを活用したスポーツ振興事業 | 9,500 | | |
| ちばアクアラインマラソン開催事業 | 127,500 | 57,500 | |
| 千葉県競技力向上推進本部事業 | 260,000 | 260,000 | |
| ○ちばジュニアアカデミー発掘・育成事業 | 10,000 | | |
| 総合スポーツセンター体育館整備事業 | 527,177 | 469,062 | |
| 総合スポーツセンター陸上競技場大型映像装置設置事業 | 950,000 | | |
| 芸術祭開催事業 | 88,000 | 103,000 | |
| (債務負担行為) | (5,000) | (100,000) | |
| 「県民の日」事業 | 49,000 | 49,000 | |
| (債務負担行為) | (49,000) | (49,000) | |
| 「ちば文化」創造・継承事業 | 20,000 | 20,000 | |
| 千葉交響楽団関連事業 | 105,516 | 100,577 | |
| 千葉県少年少女オーケストラ育成事業 | 50,149 | 49,073 | |
| 障害者芸術文化活動支援事業 | 13,500 | 13,500 | |
| 軽音ちば事業 | 5,709 | 5,415 | |
| アーティスト・フォローアップモデル事業 | 27,000 | 28,000 | |
| (債務負担行為) | (17,000) | (16,000) | |
| 中央博物館特別展の開催 | 27,078 | 22,000 | |
| (債務負担行為) | (24,000) | (25,000) | |
| 国立歴史民俗博物館との連携事業 | 5,500 | 2,295 | |
| 中央博物館大多喜城分館耐震改修等整備事業 | | 45,000 | |
| (債務負担行為) | (1,710,000) | | |
| 全国豊かな海づくり大会推進事業 | 5,400 | | |

(イ) 民生費

| | |
|----------|---------------|
| 令和8年度予算額 | 4,167億 925万円 |
| 令和7年度予算額 | 3,899億7,798万円 |
| 比較 | 267億3,127万円 |

この経費は、社会福祉、老人福祉、児童福祉、心身障害者（児）福祉、生活保護等社会生活を保障するために要する経費で、主な事業は次のとおりです。



○は新規事業又は一部新規事業

(単位 千円)

| 事業名 | 予算額 | 前年度 | 摘要 |
|----------------------------|-----------|-----------|----|
| ○孤独・孤立対策推進事業 | 5,000 | | |
| 生活保護事業 | 5,560,000 | 5,600,000 | |
| 民間社会福祉施設職員等退職手当共済事業給付費補助金 | 946,192 | 946,192 | |
| フードバンク活動支援事業 | 26,000 | 26,000 | |
| 中核地域生活支援センター事業 | 382,942 | 369,925 | |
| 福祉相談記録システム運用事業 | 143,000 | 300,000 | |
| 中核地域生活支援センターの相談支援業務のICT化事業 | 44,000 | 11,000 | |
| AIを活用した福祉相談窓口案内事業 | 22,000 | 31,000 | |
| 重層的支援体制構築に向けた研修事業 | 6,214 | 6,123 | |
| 重層的支援体制整備事業交付金 | 2,100,000 | 2,000,000 | |
| 離職者等生活・就労等支援対策事業 | 26,669 | 29,013 | |
| 介護人材確保対策事業 | 257,890 | 257,477 | |
| ○外国人介護人材就業促進事業 | 202,844 | 197,388 | |
| 民生（児童）委員活動費支給事業 | 370,832 | 371,434 | |
| 日常生活自立支援事業 | 232,070 | 227,414 | |
| 千葉県社会福祉センター運営事業 | 101,336 | 92,419 | |
| 福祉タクシー導入促進事業 | 6,200 | 9,400 | |
| 千葉県災害派遣福祉チーム（DWA T）体制整備事業 | 3,266 | 3,266 | |
| 市町村災害ボランティアセンター設置運営等支援事業 | 7,114 | 6,771 | |
| 生活困窮者自立支援事業 | 81,520 | 85,903 | |
| ちば障害者等用駐車区画利用証事業 | 5,573 | 5,210 | |
| 課題を抱える高校生の居場所設置・相談支援事業 | 21,074 | 18,330 | |
| 児童虐待防止対策事業 | 939,420 | 711,933 | |
| （債務負担行為） | (25,000) | | |
| 児童保護措置費 | 9,038,611 | 8,567,000 | |
| 次世代育成支援対策施設整備交付金事業 | 105,294 | 148,631 | |
| 児童家庭支援センター運営等補助事業 | 403,912 | 401,139 | |
| 児童養護施設等体制強化事業 | 200,000 | 200,000 | |
| ヤングケアラー支援体制強化事業 | 27,000 | 27,000 | |
| 養子縁組民間あっせん機関助成事業 | 6,600 | 4,800 | |
| 児童養護施設等退所児童に対する奨学金制度補助事業 | 4,495 | 4,495 | |

○は新規事業又は一部新規事業

(単位 千円)

| 事業名 | 予算額 | 前年度 | 摘要 |
|--------------------------|-------------|-------------|----|
| こどもの権利擁護推進事業 | 53,296 | 28,200 | |
| I C Tを活用した児童相談所業務改善事業 | 41,317 | 178,917 | |
| 一時保護所の環境改善 | 138,289 | 96,000 | |
| 児童虐待防止 S N S 相談事業 | 60,000 | 60,000 | |
| 児童相談所等人材育成確保対策事業 | 12,663 | 12,000 | |
| 児童相談所の新設 | 1,634,342 | 5,289,687 | |
| ○児童相談所の建替え | 7,270,247 | 315,103 | |
| (債務負担行為) | (341,000) | (7,796,000) | |
| 児童自立支援施設建替事業 | 38,175 | 101,319 | |
| (債務負担行為) | (335,000) | (818,000) | |
| ○D V等の防止及び被害者支援の推進 | 351,998 | 320,473 | |
| 困難な問題を抱える女性への支援事業 | 48,049 | 47,500 | |
| 施設型給付費 | 35,502,000 | 31,200,000 | |
| 地域型保育給付費 | 4,746,000 | 4,190,000 | |
| ○乳児等支援給付費(こども誰でも通園制度) | 180,000 | | |
| 地域子ども・子育て支援事業 | 8,945,000 | 8,460,000 | |
| 子ども・子育て支援体制整備総合推進事業 | 243,160 | 252,000 | |
| 子ども・子育て支援施設整備事業 | 354,000 | 361,000 | |
| 保育環境整備促進事業 | 19,000 | 19,000 | |
| ○保育対策総合支援事業 | 2,027,814 | 2,013,000 | |
| 千葉県保育士処遇改善事業 | 2,500,000 | 2,490,000 | |
| 保育士配置改善事業 | 1,900,000 | 2,000,000 | |
| 企業参画型子育て支援事業 | 7,160 | 8,300 | |
| チーパス・スマイル運用管理 | 20,508 | 12,550 | |
| 児童手当支給事業 | 11,087,000 | 11,643,000 | |
| 地域少子化対策重点推進事業 | 454,336 | 385,000 | |
| 若者の仲間づくり支援事業(ミラチバプロジェクト) | 100,000 | 72,000 | |
| こどもの権利啓発事業 | 5,700 | 6,000 | |
| ○こども・若者からの政策提案制度 | 11,000 | | |
| 自然環境保育推進事業 | 36,000 | 43,700 | |
| 保育アドバイザー派遣事業 | 3,400 | 3,400 | |
| こどもの放課後体験活動支援事業 | 16,000 | 10,000 | |
| 妊婦のための支援給付交付金事業 | 60,000 | 183,000 | |
| 児童扶養手当支給事業 | 600,000 | 600,000 | |
| ひとり親家庭等医療費等助成事業 | 960,000 | 1,045,000 | |
| ひとり親家庭高等職業訓練促進資金貸付事業 | 35,000 | 36,600 | |
| ひとり親家庭住宅支援資金貸付事業 | 49,200 | 43,680 | |
| こども食堂サポートセンター事業 | 10,284 | 10,284 | |
| 乳児院等多機能化推進事業 | 15,000 | | |
| 妊産婦等生活援助事業 | 81,000 | 81,000 | |
| 老人クラブ活動促進事業 | 117,200 | 117,200 | |
| 老人福祉施設整備事業補助 | 1,761,000 | 761,900 | |
| (債務負担行為) | (1,075,000) | (2,054,000) | |
| 軽費老人ホームサービス提供費補助 | 1,740,500 | 1,750,000 | |

○は新規事業又は一部新規事業

(単位 千円)

| 事業名 | 予算額 | 前年度 | 摘要 |
|----------------------------------|--------------------------|--------------------------|----|
| 介護基盤整備交付金事業 (債務負担行為) | 2,841,000 (1,095,000) | 2,752,000 (436,000) | |
| 特別養護老人ホーム等の開設準備支援等事業 | 4,521,000 | 3,568,000 | |
| ○介護事業所における業務改善支援事業 | 54,700 | 44,000 | |
| 認知症対策支援事業 | 146,906 | 135,033 | |
| 介護給付費県負担金 | 76,030,000 | 73,360,000 | |
| 低所得者保険料軽減県負担金 | 1,381,000 | 1,330,000 | |
| 地域支援事業交付金 | 2,928,000 | 2,884,000 | |
| 介護支援専門員研修受講料補助 | 13,000 | 13,000 | |
| 自立支援医療事業(更生医療) | 1,900,000 | 1,929,000 | |
| 視聴覚障害者情報提供施設運営費補助事業 | 112,659 | 103,861 | |
| 盲ろう者支援事業 | 7,645 | 7,425 | |
| 障害者条例、障害者差別解消法関連事業 | 89,901 | 91,458 | |
| 重度心身障害者(児)医療給付改善事業 | 4,500,000 | 4,500,000 | |
| 障害者IT支援事業 | 13,307 | 13,001 | |
| 自立支援給付費負担金 | 39,200,000 | 34,500,000 | |
| 自立支援医療事業(療養介護医療) | 114,000 | 100,000 | |
| 市町村地域生活支援事業補助金 | 879,000 | 879,000 | |
| 強度行動障害者等県単加算事業 | 100,000 | 100,000 | |
| 強度行動障害のある方の支援者に対する研修事業 | 6,903 | 6,600 | |
| 重度の強度行動障害のある方への支援体制整備事業 | 305,019 | 263,224 | |
| 暮らしの場づくりサポート事業 | 7,100 | 7,100 | |
| 障害者就業・生活支援センター事業 | 107,696 | 105,552 | |
| 障害者の工賃アップのための事業 | 57,672 | 54,036 | |
| 障害者グループホーム運営費等補助 | 813,705 | 743,000 | |
| 障害者生活ホーム運営事業 | 18,796 | 29,173 | |
| 障害者グループホーム等支援事業 | 117,590 | 117,590 | |
| 障害福祉サービス事業者等研修事業 | 23,106 | 20,291 | |
| 障害福祉のしごと魅力発信事業 | 5,000 | 5,000 | |
| 障害者(児)施設整備事業補助 | 502,884 | 632,992 | |
| 地域活動支援センター等支援事業 | 19,300 | 18,100 | |
| 発達障害者支援センター運営事業 | 62,939 | 59,526 | |
| 発達障害者支援体制等整備事業 | 13,773 | 13,443 | |
| 袖ヶ浦福祉センター利用者受入等支援事業 | 55,442 | 56,809 | |
| 千葉リハビリテーションセンター管理運営事業 | 1,518,053 | 1,290,000 | |
| 千葉リハビリテーションセンター再整備事業 (債務負担行為) | 6,478,000 (42,000) | 7,926,600 (1,269,000) | |
| (継続費) | (19,469,000) | | |
| 障害児施設措置費、障害児施設給付費負担金 | 2,490,000 | 2,772,000 | |
| 障害児通所給付費負担金 | 13,652,000 | 11,890,000 | |
| 医療的ケア児等総合支援事業 | 20,700 | 20,700 | |
| 医療型短期入所事業所開設支援事業 | 23,000 | 21,000 | |
| 後期高齢者医療給付費負担金 | 64,300,000 | 61,800,000 | |
| 後期高齢者医療広域連合経営安定化対策事業 | 19,468,600 | 17,200,000 | |

○は新規事業又は一部新規事業

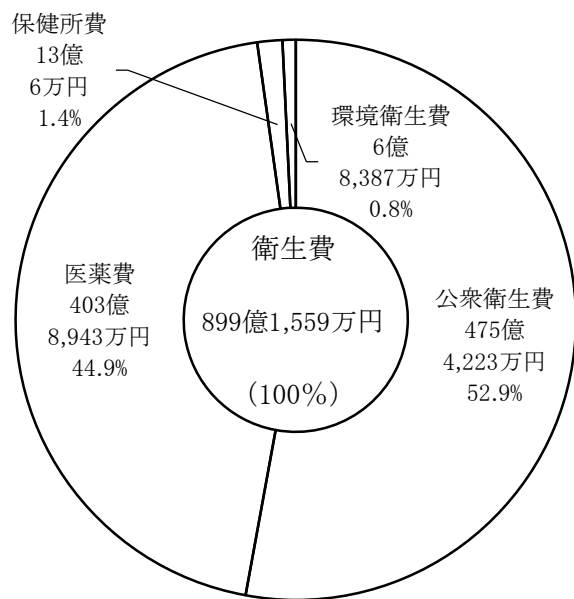
(単位 千円)

| 事業名 | 予算額 | 前年度 | 摘要 |
|--------------------|------------|------------|----|
| 国保経営安定化対策事業 | 16,073,000 | 14,864,000 | |
| ○訪問系介護従事者等安全確保対策事業 | 34,959 | | |
| ちば家庭養育強化事業 | 80,000 | 100,000 | |

(ウ) 衛生費

令和8年度予算額 899億1,559万円
 令和7年度予算額 923億8,605万円
 比較 △24億7,046万円

この経費は、救急医療、感染症対策、環境衛生、食品衛生等に要する経費で、主な事業は次のとおりです。



○は新規事業又は一部新規事業

(単位 千円)

| 事業名 | 予算額 | 前年度 | 摘要 |
|----------------------------|---------------------|---------------------|----|
| 病院事業会計負担金 | 17,305,010 | 19,991,010 | |
| 病院事業会計貸付金 | 400,000 | 2,500,000 | |
| 健康福祉センター施設整備事業 (債務負担行為) | 210,755 (94,000) | 513,641 (65,000) | |
| 原爆被爆者対策事業 | 772,792 | 813,503 | |
| 食からはじまる健康づくり事業 | 8,436 | 8,686 | |
| たばこ対策推進事業 | 5,800 | 5,800 | |
| 地域・職域連携強化事業 | 5,957 | 5,957 | |
| 市町村健康増進事業費補助金 | 487,000 | 448,000 | |
| 自殺対策推進事業 | 144,456 | 168,080 | |
| 地域リハビリテーション支援体制整備推進事業 | 11,543 | 11,543 | |
| がん対策事業 | 250,500 | 237,570 | |
| がん患者QOL向上事業 | 55,000 | 50,000 | |
| 有事における地域リハビリテーション行動指針策定事業 | 1,900 | 1,900 | |
| 口腔がん等普及啓発・研修事業 | 6,000 | 6,000 | |
| 結核対策事業 | 122,549 | 120,841 | |
| 結核医療体制強化事業 | 424,000 | 421,762 | |
| 感染症対策事業 | 220,471 | 181,215 | |
| 難病医療費助成事業 | 10,000,000 | 8,900,000 | |
| 性感染症予防対策事業 | 36,078 | 31,025 | |
| 肝炎対策事業 | 215,455 | 234,118 | |
| 小児慢性特定疾病医療支援事業 | 1,000,000 | 797,214 | |
| 風しんワクチン接種費用補助事業 | 12,633 | 12,633 | |
| 新興感染症対応体制確保・強化事業 | 10,000 | 13,500 | |
| 小児慢性特定疾病児童等自立支援事業 | 9,367 | 12,959 | |
| 難病助成事務センター運営事業 | 400,000 | 300,000 | |
| ○帯状疱疹ワクチン接種費用補助事業 | 150,000 | | |
| 子ども医療費助成事業 | 6,800,000 | 6,800,000 | |
| 自立支援医療事業(育成医療) | 9,000 | 9,000 | |

○は新規事業又は一部新規事業

(単位 千円)

| 事業名 | 予算額 | 前年度 | 摘要 |
|----------------------------|------------|------------|----|
| 未熟児養育医療事業 | 62,000 | 62,000 | |
| 先天性代謝異常等検査事業 | 283,512 | 278,118 | |
| 不育症検査費用助成事業 | 1,800 | 1,000 | |
| ○妊活健診支援事業 | 150,000 | | |
| 切れ目ない支援につなぐ妊娠SOS相談事業 | 24,000 | 24,000 | |
| 自立支援医療事業(精神通院医療) | 11,401,000 | 10,589,000 | |
| 精神障害にも対応した地域包括ケアシステム構築推進事業 | 25,903 | 24,278 | |
| ひきこもり地域支援センター事業 | 11,132 | 10,069 | |
| てんかん診療連携体制整備事業 | 3,000 | 3,000 | |
| 依存症対策地域支援事業 | 12,000 | 12,200 | |
| 救命救急センター運営費補助 | 849,238 | 834,643 | |
| 救命救急センター設備整備事業補助 | 553,808 | 498,028 | |
| 救命救急センター施設整備事業補助 | 556,748 | 313,854 | |
| 救急基幹センター運営事業 | 13,848 | 25,449 | |
| ドクターヘリ運営事業 | 733,760 | 675,624 | |
| 病院群輪番制病院施設設備整備事業 | 225,529 | 186,525 | |
| AED普及啓発事業 | 8,500 | 6,100 | |
| 小児救急医療拠点病院運営費補助 | 90,107 | 90,107 | |
| 小児救急医療支援事業補助 | 70,541 | 47,943 | |
| 小児救急電話相談事業 | 120,100 | 101,000 | |
| 小児救命救急センター運営費補助事業 | 225,721 | 225,721 | |
| 周産期医療施設運営費補助 | 829,816 | 822,814 | |
| 周産期医療施設の施設設備整備事業補助 | 90,140 | 83,512 | |
| 周産期医療ネットワーク事業 | 24,131 | 24,527 | |
| がん診療施設設備整備事業 | 40,135 | 27,371 | |
| 搬送困難事例受入医療機関支援事業 | 152,568 | 152,568 | |
| 救急安心電話相談事業 | 105,700 | 44,000 | |
| (債務負担行為) | (210,000) | | |
| ちば救急医療ネット運営事業 | 78,601 | 185,800 | |
| (債務負担行為) | (112,000) | (135,000) | |
| 外国人患者受入環境整備事業 | 1,435 | 1,596 | |
| 医師修学資金貸付事業 | 756,000 | 755,400 | |
| ちば若手医師キャリア形成支援事業 | 34,000 | 19,000 | |
| 医師キャリアアップ・就職支援センター事業 | 55,400 | 55,400 | |
| 医師少数区域等医師派遣促進事業 | 40,000 | 40,000 | |
| 医師少数区域における勤務の推進事業 | 22,100 | 37,500 | |
| 産科医・育児中医師等の就労支援促進事業 | 100,000 | 163,200 | |
| 小児診療対応医師確保総合対策事業[一部再掲] | 32,100 | 16,700 | |
| 地域医療教育学講座設置事業 | 43,400 | 43,400 | |
| ○人口の少ない地域における医療技術研修センター | 50,000 | | |
| 運営病院支援事業 | | | |
| 病院内保育所運営費補助 | 395,214 | 371,270 | |
| 看護師等養成所運営費補助 | 273,455 | 273,228 | |
| 保健師等修学資金貸付事業 | 424,005 | 410,046 | |
| 看護学生実習病院確保事業 | 3,000 | 5,000 | |

○は新規事業又は一部新規事業

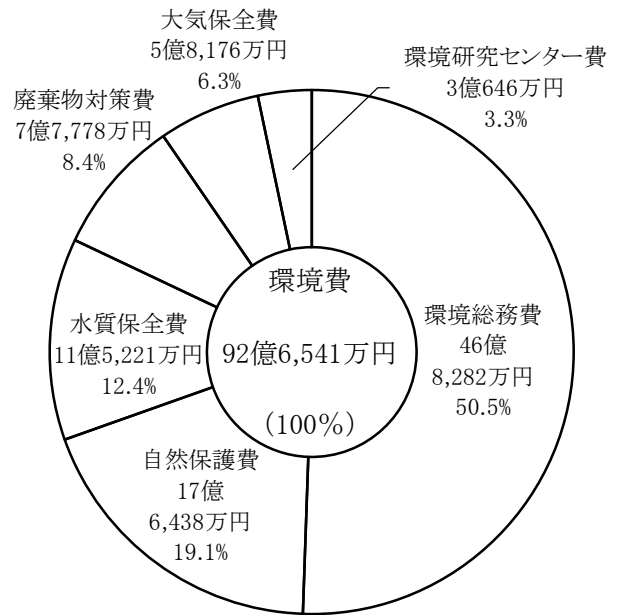
(単位 千円)

| 事業名 | 予算額 | 前年度 | 摘要 |
|---|-----------|----------|----|
| 看護師特定行為研修等支援事業 | 25,000 | 30,000 | |
| 在宅医療提供体制強化事業 | 31,500 | 26,500 | |
| ○千葉県立保健医療大学機能強化推進事業 | 98,200 | | |
| （債務負担行為） | (42,000) | | |
| 在宅医療BCP策定促進研修事業 | 7,600 | 7,600 | |
| 災害支援ナース派遣調整等業務委託 | 2,254 | 2,525 | |
| 災害拠点病院施設・設備整備事業 | 65,587 | 44,391 | |
| 看護師宿舍施設整備事業 | 13,030 | 2,170 | |
| 新型インフルエンザ等対策事業（個人防護具等の確保事業） | 95,472 | 115,506 | |
| 新型インフルエンザ等対策事業（抗インフルエンザウイルス薬の備蓄更新・管理関係） | 385,765 | 17,589 | |
| 水質管理事業 | 59,066 | 71,737 | |
| 災害薬事コーディネーター養成事業 | 4,960 | 5,094 | |
| 地域に根ざした薬剤師・薬局定着・養成事業 | 5,615 | 5,530 | |
| 骨髄移植等におけるドナー支援事業 | 9,000 | 7,560 | |
| 危険ドラッグ対策事業 | 9,851 | 8,680 | |
| 食品衛生指導事業 | 28,070 | 27,471 | |
| 動物愛護管理事業 | 210,746 | 202,664 | |
| （債務負担行為） | (12,000) | (24,000) | |
| 環境衛生営業指導事業 | 45,731 | 54,438 | |
| 災害医療チーム等体制整備事業 | 11,085 | 17,685 | |
| 旧衛生研究所等解体に係る病院事業会計負担金 | 1,330,200 | 213,837 | |
| 在宅医療従事者等安全確保対策事業 | 8,041 | 38,000 | |

(エ) 環境費

| | |
|----------|------------|
| 令和8年度予算額 | 92億6,541万円 |
| 令和7年度予算額 | 92億4,187万円 |
| 比較 | 2,354万円 |

この経費は、公害対策、廃棄物対策など生活環境の整備と自然保護等に要する経費で、主な事業は次のとおりです。



○は新規事業又は一部新規事業

(単位 千円)

| 事業名 | 予算額 | 前年度 | 摘要 |
|----------------------------------|----------------------|----------------------|----|
| 環境保全対策事業 | 16,380 | 23,050 | |
| 環境研究センター機能強化事業 (債務負担行為) | 68,430 (272,000) | 91,500 | |
| 大気汚染自動測定機器整備事業 | 66,685 | 52,365 | |
| 大気情報管理システム維持管理事業 (債務負担行為) | 259,466 (210,000) | 216,848 | |
| ○ AIを活用した光化学スモッグ予測事業 (債務負担行為) | 29,854 (11,000) | | |
| 環境放射能水準調査事業 | 100,934 | 99,811 | |
| 特定事業場等排水監視事業 | 35,876 | 38,854 | |
| 生活排水対策浄化槽推進事業 | 220,000 | 230,000 | |
| 公共用水域水質監視事業 | 136,136 | 132,577 | |
| 湖沼における外来水生植物対策事業 | 266,306 | 281,230 | |
| 地盤変動精密水準測量事業 (債務負担行為) | 188,540 (248,000) | 177,430 (215,000) | |
| 地下水汚染防止対策事業 | 55,750 | 57,828 | |
| 外来種特別対策事業 | 191,532 | 195,090 | |
| 野生鳥獣総合対策事業 | 808,779 | 859,614 | |
| 行徳鳥獣保護区管理事業 | 74,378 | 91,453 | |
| 千葉県射撃場管理運営事業 | 50,886 | 26,877 | |
| 自然公園管理事業 | 442,935 | 500,115 | |
| 海岸漂着物対策推進事業 | 92,525 | 86,677 | |
| 若者が主役の環境保全活動応援事業 | 6,500 | 4,800 | |
| 3R等推進事業 | 14,555 | 11,287 | |
| 災害廃棄物処理対応力強化事業 | 17,220 | 17,190 | |
| ○ プラスチックのリサイクル推進事業 | 33,600 | | |
| 家庭向け脱炭素化促進事業 | 636,000 | 636,000 | |
| 事業者向け脱炭素化促進事業 | 1,086,000 | 1,105,000 | |
| 事業者向け次世代自動車等導入促進事業 | 125,000 | 115,000 | |

○は新規事業又は一部新規事業

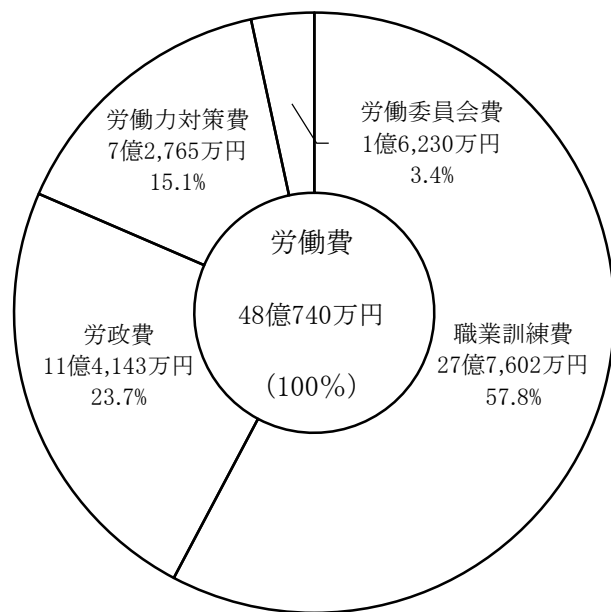
(単位 千円)

| 事業名 | 予算額 | 前年度 | 摘要 |
|------------------------|---------|---------|----|
| 地球温暖化対策普及啓発事業 | 32,600 | 28,800 | |
| 次世代型太陽電池率先導入モデル事業 | 50,000 | 50,000 | |
| ○ 県有施設照明器具LED化事業 | 45,000 | | |
| ○ 市町村地球温暖化対策実行計画策定支援事業 | 10,000 | | |
| 不法投棄等不適正処理箇所調査事業 | 5,352 | 5,555 | |
| 産業廃棄物不適正処理箇所支障除去事業 | 101,530 | 101,530 | |
| ○ 廃棄物処分業者の再資源化高度化支援事業 | 2,000 | | |
| 産業廃棄物等不法投棄監視等事業 | 123,480 | 112,000 | |
| 金属スクラップヤード等対策事業 | 10,235 | 11,537 | |
| 自動車ヤード対策事業 | 4,614 | 4,464 | |
| スペースパトロール(残土・再生土対策)事業 | 76,500 | 117,500 | |
| 残土・再生土対策事業 | 10,750 | 12,224 | |

(オ) 労働費

令和8年度予算額 48億 740万円
 令和7年度予算額 51億6,346万円
 比較 △3億5,606万円

この経費は、労働力の安定確保、職業訓練、勤労者の福祉増進、雇用対策等に要する経費で、主な事業は次のとおりです。



○は新規事業又は一部新規事業

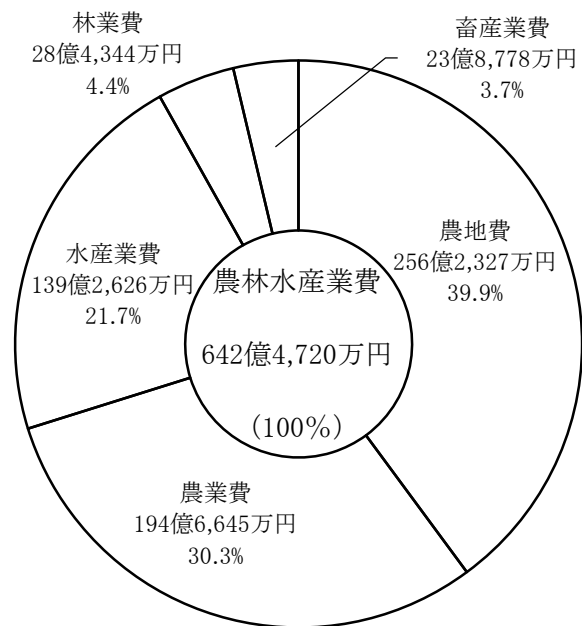
(単位 千円)

| 事業名 | 予算額 | 前年度 | 摘要 |
|-----------------------------------|------------------------|------------------------|----|
| 多様な働き方推進事業 (債務負担行為) | 50,000 (6,000) | 50,000 | |
| ○カスタマーハラスメント対策強化事業 | 5,000 | | |
| ジョブカフェちば事業 | 165,500 | 162,500 | |
| 千葉県ジョブサポートセンター事業 | 127,314 | 120,390 | |
| ちば地域若者サポートステーション事業 | 8,016 | 8,016 | |
| 若者の中小企業理解のためのインターンシップ促進事業 | 2,000 | 2,000 | |
| 地域しごとマッチング支援事業 | 26,103 | 19,353 | |
| 中小企業人材採用・魅力発信サポート事業 | 30,000 | 30,000 | |
| プロフェッショナル人材戦略拠点事業 | 76,356 | 74,989 | |
| 中小企業の人材確保に向けた仕事体験促進事業 | 23,000 | 20,000 | |
| 外国人材確保支援事業 | 25,000 | 20,000 | |
| 働く若者のステップアップ応援事業 | 30,000 | 30,000 | |
| 中小企業の人材確保に向けた奨学金返還支援事業 | 21,186 | 20,000 | |
| 職業訓練校管理費 | 665,446 | 942,725 | |
| 認定職業訓練助成事業 | 30,715 | 29,454 | |
| 離職者等再就職訓練事業 (債務負担行為) | 1,059,616 (394,000) | 1,292,836 (507,000) | |
| 障害者の多様なニーズに対応した委託訓練事業 (債務負担行為) | 97,416 (4,000) | 95,001 (2,000) | |
| 技能検定実施団体助成事業 | 104,101 | 151,179 | |
| 障害者就業支援キャリアセンター事業 | 49,929 | 42,604 | |
| 企業支援員事業 | 91,330 | 79,027 | |
| 障害者雇用促進のための「意識改革」事業 | 6,189 | 6,189 | |
| 障害者雇用サポート事業 | 35,981 | 35,981 | |
| 職業能力開発校整備事業 (債務負担行為) | 732,239 (3,858,000) | 612,858 (1,880,000) | |
| 企業人材リスクリング支援事業 | 11,900 | 11,900 | |
| テクノスクールの機能強化に向けた広報事業 | 18,173 | 19,230 | |

(カ) 農林水産業費

| | |
|----------|-------------|
| 令和8年度予算額 | 642億4,720万円 |
| 令和7年度予算額 | 595億6,230万円 |
| 比較 | 46億8,490万円 |

この経費は、農業、林業、畜産業及び水産業の振興等に要する経費で、主な事業は次のとおりです。



○は新規事業又は一部新規事業

(単位 千円)

| 事業名 | 予算額 | 前年度 | 摘要 |
|---------------------------|------------|------------|----|
| 職員人件費 | 12,920,082 | 12,328,923 | |
| 農業近代化資金利子補給 | 210,791 | 188,562 | |
| 漁業近代化資金利子補給 | 55,948 | 47,503 | |
| 農業経営基盤強化資金利子補給 | 291 | 472 | |
| 漁業経営保全対策共済加入助成事業 | 34,000 | 34,000 | |
| 漁協組織再編・経営強化対策事業 | 1,950 | 1,950 | |
| 県産米需要拡大促進支援事業 | 3,000 | 3,000 | |
| 飼料用米等生産支援事業 | 250,000 | 390,000 | |
| 千葉県経営所得安定対策等推進事業 | 96,212 | 99,688 | |
| 農産産地支援事業 | 30,000 | 30,000 | |
| ちばの園芸産地活性化支援事業 | 25,000 | 25,000 | |
| 農作物等原種配付対策事業 | 73,433 | 67,645 | |
| 千葉のさつまいも品質向上支援事業 | 100,000 | 110,000 | |
| 果樹産地強靱化支援事業 | 10,000 | 10,000 | |
| 次世代につなぐ梨産地育成事業 | 3,000 | 8,400 | |
| 国際園芸博覧会出展事業 (債務負担行為) | (91,000) | (8,000) | |
| 千葉県落花生導入150周年事業 | 20,000 | | |
| ○稼げる農業の推進 | 1,894,000 | 1,692,300 | |
| ○農作物の高温対策に係る実証事業 | 5,000 | 5,000 | |
| ○農林水産業におけるスマート化の推進 | 95,700 | 82,522 | |
| ○料理を通じた県産農林水産物の魅力発信事業 | 20,000 | 24,000 | |
| ○県産農林水産物輸出促進事業 | 77,300 | 75,300 | |
| ○「おいしい!千葉の農林水産物」プロモーション事業 | 153,152 | 151,152 | |
| 新規就農者等に対する資金支援 | 728,813 | 789,604 | |
| ちば新農業人サポート事業 | 17,380 | 17,380 | |
| 新規就農者確保推進事業 | 7,300 | 8,400 | |
| ちばの次世代農業経営体確保・育成事業 | 16,065 | 15,954 | |
| 農業労働力対策事業 | 14,100 | 18,690 | |

○は新規事業又は一部新規事業

(単位 千円)

| 事業名 | 予算額 | 前年度 | 摘要 |
|--------------------------|-------------|-------------|----|
| ○ちばアグリサポート・モデル検証事業 | 2,000 | | |
| 農林総合研究センター機能強化事業 | 22,988 | 30,766 | |
| 農業大学校学生会館再整備事業 | 19,069 | 131,326 | |
| (債務負担行為) | (3,524,000) | | |
| 農福連携推進事業 | 6,600 | 5,900 | |
| 地域資源活用価値創出事業 | 103,200 | 103,200 | |
| ○イノシシ等有害獣被害防止対策事業 | 384,664 | 368,635 | |
| 農地集積加速化促進事業 | 596,718 | 844,420 | |
| 多面的機能支払交付金事業 | 1,642,453 | 1,639,983 | |
| 中山間地域等直接支払交付金事業 | 116,631 | 102,700 | |
| ○千葉県企業農業参入促進事業 | 18,000 | 10,000 | |
| ○千葉の農地活用支援事業 | 20,000 | | |
| 農業水路における外来水生植物特別対策事業 | 50,000 | 50,000 | |
| ○サツマイモ基腐病防除対策事業 | 15,000 | | |
| ジャンボタニシ被害低減対策事業 | 36,500 | 28,500 | |
| 環境保全型農業直接支援対策事業 | 76,000 | 68,132 | |
| 「環境にやさしい農業」推進事業 | 23,320 | 19,497 | |
| ちば食育活動促進事業 | 10,638 | 7,665 | |
| 千葉県農業生産工程管理推進事業 | 9,867 | 5,892 | |
| みどりの食料システム戦略推進事業 | 200,000 | 202,000 | |
| 耕畜連携体制の推進 | 112,600 | 92,500 | |
| 農林水産物等放射性物質対策事業 | 3,787 | 6,438 | |
| 土地改良事業 | 22,423,917 | 20,806,051 | |
| 補助事業 | 16,933,932 | 15,820,995 | |
| 一般公共事業 | 14,751,959 | 13,829,567 | |
| 県営用排水改良事業 | 3,594,700 | 2,911,250 | |
| (債務負担行為) | (2,523,000) | (4,107,000) | |
| 経営体育成基盤整備事業 | 4,036,483 | 3,677,779 | |
| 地域農業水利施設ストックマネジメント事業 | 85,000 | 164,701 | |
| 農業水利施設保全合理化事業 | 135,000 | 157,300 | |
| 農道整備事業 | 619,260 | 613,580 | |
| (債務負担行為) | (350,000) | (500,000) | |
| 農地環境整備事業 | 32,000 | 16,000 | |
| 農地防災事業 | 3,331,782 | 3,751,248 | |
| (債務負担行為) | (3,499,000) | (2,290,000) | |
| その他補助事業 | 2,181,973 | 1,991,428 | |
| 基幹水利施設管理事業 | 2,050,397 | 1,905,598 | |
| (債務負担行為) | (100,000) | | |
| 単独事業 | 1,813,802 | 1,150,926 | |
| 農地防災事業 | 395,000 | 330,000 | |
| 直轄事業負担金 | 3,356,183 | 3,514,130 | |
| ○ため池の監視・保管理体制強化事業 | 10,000 | | |
| ○畜産総合研究センターの機能強化に向けた調査事業 | 24,000 | | |
| 肉用牛ブランド力向上対策事業 | 13,100 | 13,208 | |
| 全国和牛能力共進会出品対策事業 | 1,700 | 4,700 | |

○は新規事業又は一部新規事業

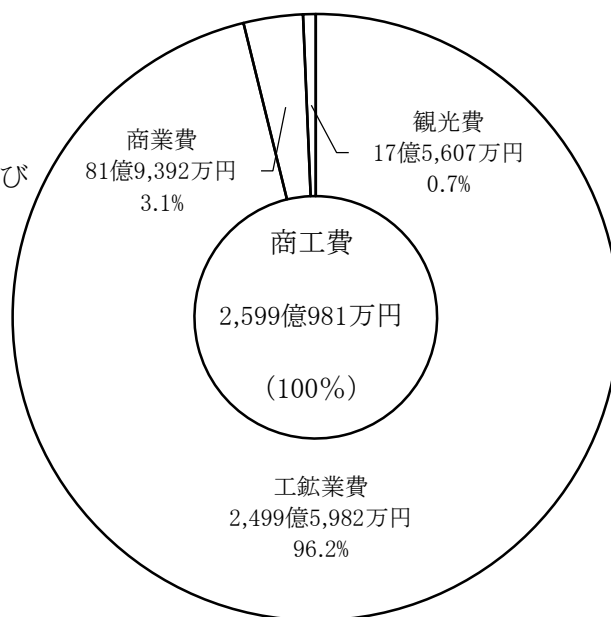
(単位 千円)

| 事業名 | 予算額 | 前年度 | 摘要 |
|------------------------------|-----------------------|--------------------------|----|
| ○ちばの畜産暑熱対策推進事業 | 20,000 | | |
| ちばの酪農長命連産性向上支援事業 | 6,600 | 6,600 | |
| 乳牛改良促進事業 | 7,797 | 10,787 | |
| 乳用牛ゲノム分析推進事業 | 1,500 | 1,500 | |
| 酪農のさと運営費 | 40,252 | 38,095 | |
| ちばの酪農ワークスタイル変革推進事業 | 2,000 | 2,000 | |
| 肉豚生産安定対策事業 | 45,600 | 46,000 | |
| 家畜伝染病発生危機特別対策事業 | 1,000,000 | 1,000,000 | |
| 豚熱ワクチン接種事業 | 174,770 | 222,190 | |
| 千葉県産業動物獣医師修学資金貸付事業 | 3,240 | 3,240 | |
| ○家畜伝染病防疫作業委託事業者育成事業 | 3,500 | | |
| 治山事業 | 1,174,946 | 1,357,591 | |
| 補助事業 | 665,000 | 819,800 | |
| 単独事業 | 162,946 | 190,791 | |
| 森林整備事業 | 447,332 | 443,896 | |
| 補助事業 | 396,438 | 398,978 | |
| 森林吸収源対策間伐促進事業 | 73,303 | 70,960 | |
| 造林・保育・竹林拡大防止事業等 | 323,135 | 328,018 | |
| 単独事業 | 50,894 | 44,918 | |
| 森林病虫害防除事業 | 54,600 | 56,100 | |
| 森林・林業担い手確保・育成対策事業 | 59,300 | 55,100 | |
| ○ちばの木利用拡大促進事業 | 36,500 | 29,800 | |
| 優良種苗確保事業 | 13,510 | 12,999 | |
| 林道事業 | 156,959 | 277,356 | |
| 補助事業 | 99,950 | 163,941 | |
| 単独事業 | 57,009 | 113,415 | |
| 県民の森事業 | 347,468 | 280,213 | |
| 浜の活力再生プラン推進支援事業 | 36,100 | | |
| 漁業の担い手確保・育成総合対策事業 | 348,000 | 244,574 | |
| 全国豊かな海づくり大会推進事業 | 71,100 | 13,000 | |
| ○ブルーカーボン推進事業 | 16,600 | 13,600 | |
| ○勝浦沖におけるイルカによる食害対策検討事業 | 2,200 | | |
| 海域環境に配慮した漁場の整備事業 | 31,500 | 5,000 | |
| 東京湾漁業総合対策事業 | 102,400 | 115,330 | |
| 水産総合研究センター再編整備事業 (債務負担行為) | 2,710,877 (97,000) | 1,625,618 (5,638,000) | |
| 海業による地域活性化支援事業 | 68,800 | 13,500 | |
| 漁港建設事業 | 6,691,374 | 5,833,582 | |
| 補助事業 | 6,102,600 | 5,289,400 | |
| (債務負担行為) | (1,157,000) | (920,000) | |
| 単独事業 | 483,774 | 439,182 | |

(キ) 商 工 費

令和8年度予算額 2,599億 981万円
 令和7年度予算額 3,177億 799万円
 比 較 △577億9,818万円

この経費は、中小企業の育成強化、地場産業及び観光の振興のため等に要する経費で、主な事業は次のとおりです。



○は新規事業又は一部新規事業

(単位 千円)

| 事業名 | 予算額 | 前年度 | 摘要 |
|-------------------------------------|----------------------|-------------|-------------------|
| 小規模事業経営支援事業費等補助金 | 2,907,764 | 2,811,653 | |
| 中小企業連携組織対策事業費補助金 | 217,293 | 207,789 | |
| M I C E 誘致推進事業 | 141,663 | 131,242 | |
| 国際会議開催補助金 | 30,000 | 15,000 | |
| 海外展開支援事業 | 42,800 | 38,600 | |
| 日本貿易振興機構千葉貿易情報センター支援事業 | 20,768 | 20,072 | |
| 中小企業海外販路拡大支援事業 | 9,968 | 9,964 | |
| 運輸事業振興助成交付金 | 810,175 | 815,396 | |
| 日本コンベンションセンター国際展示場駐車場事業 (債務負担行為) | 1,015,243 (3,000) | 753,882 | |
| 地域産業創出型実証実験促進事業 | 51,200 | 51,200 | |
| 中小企業振興資金事業 | 240,000,000 | 300,000,000 | (融資枠 720,000,000) |
| 中小企業融資損失てん補金 | 1,000,000 | 1,000,000 | |
| 千葉県信用保証料補助金 | 39,500 | 52,200 | |
| 経営安定資金(災害関連)利子補給 | 547 | 1,100 | |
| チャレンジ企業支援センター事業 | 473,490 | 474,387 | |
| スタートアップ総合支援拠点事業 | 100,000 | 100,000 | |
| ちば起業支援事業 | 40,250 | 39,250 | |
| 地域課題解決型起業支援事業 | 4,700 | 4,700 | |
| 事業承継支援事業 | 98,500 | 98,500 | |
| 千葉県地域商業活性化事業 | 35,000 | 35,000 | |
| ○航空宇宙産業の振興に向けた調査検討事業 | 30,000 | | |
| 革新的スタートアップ成長促進事業 | 25,000 | 25,000 | |
| オープンイノベーション促進事業 | 20,000 | 20,000 | |
| ○ディープテック領域スタートアップ創出支援事業 | 20,000 | | |
| 健康・医療ものづくり推進事業 | 88,000 | 88,000 | |
| 中小企業デジタル技術活用支援事業 | 127,300 | 115,600 | |
| 新事業・新産業創出支援事業 | 39,308 | 32,511 | |
| 千葉県ものづくりの魅力発信事業 | 9,297 | 9,297 | |

○は新規事業又は一部新規事業

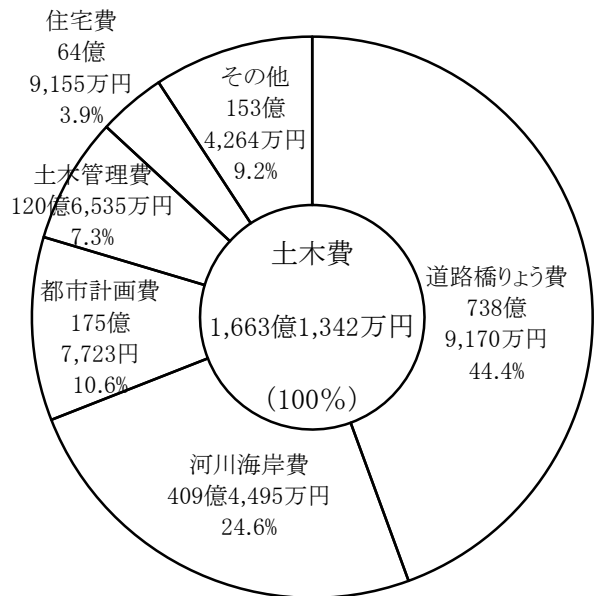
(単位 千円)

| 事業名 | 予算額 | 前年度 | 摘要 |
|---|--------------------------------|--------------------------------|----|
| 国内展示会出展支援事業 | 13,700 | 13,700 | |
| 取引振興事業費補助金 | 67,193 | 68,940 | |
| ちばのキラリ商品支援事業 | 35,000 | 35,000 | |
| かずさDNA研究所研究促進事業 | 1,413,082 | 1,373,782 | |
| ○かずさDNA研究所の大規模改修事業 (債務負担行為) | (100,000) | | |
| かずさDNA研究所修繕事業 (債務負担行為) | 733,600 (18,000) | 136,190 (253,000) | |
| 東葛テクノプラザ管理運営事業 | 328,000 | 257,000 | |
| 東葛テクノプラザ修繕事業 (債務負担行為) | 45,166 (720,000) | 193,661 | |
| かずさインキュベーションセンター管理運営事業 | 31,000 | 31,000 | |
| かずさインキュベーションセンター修繕事業 | 57,600 | 80,000 | |
| 中小企業高付加価値化支援事業 (債務負担行為) | 36,400 (4,000) | 40,400 | |
| ○海洋再生可能エネルギー導入・産業創出研究事業 物流事業等における水素利活用モデル構築事業 | 30,000 30,000 | 51,000 60,000 | |
| ○京葉臨海コンビナートGX推進事業 | 50,000 | | |
| ○立地企業補助金 戦略的企業誘致の推進 | 3,187,000 40,000 | 1,033,000 31,000 | |
| ちば投資サポートセンター事業 | 8,264 | 8,264 | |
| かずさアカデミアホール事業 (債務負担行為) | 1,123,113 (522,000) | 524,242 | |
| 公的施設等用地確保事業 | 444,687 | 435,563 | |
| 伝統的工芸品産業振興事業 | 2,583 | 9,414 | |
| ○千葉の自然を活用した観光地域づくり促進事業 観光コンテンツ高付加価値化促進事業 (債務負担行為) | 537,000 100,000 (50,000) | 250,000 100,000 (50,000) | |
| 観光地魅力アップ整備事業 | 80,000 | 80,000 | |
| ちばワーケーション受入促進事業 (債務負担行為) | 27,000 (6,000) | 101,200 | |
| ○観光・宿泊業人材確保事業 デジタルマーケティング事業 | 21,700 16,000 | 21,700 31,000 | |
| ○ユニバーサルツーリズム推進事業 千葉のブランド形成推進事業 | 2,200 6,000 | 6,000 | |
| 鉄道を活用した周遊観光プロモーション事業 | 37,000 | 28,000 | |
| ちばアクアラインマラソン開催に伴うPR事業 | 15,000 | | |
| アウトドア・スポーツ体験観光割引キャンペーン事業 | 15,000 | 22,000 | |
| 千葉県フィルムコミッション運営事業 | 36,065 | 34,811 | |
| 海外旅行予約サイト等を活用した観光プロモーション事業 | 44,900 | 44,900 | |
| 外国人観光客向け体験観光プログラム魅力向上支援事業 | 8,500 | 8,500 | |
| ○ゴルフツーリズム推進事業 | 8,000 | | |
| ○成田空港を拠点としたインバウンド誘致の推進 千葉県観光物産振興事業 | 40,300 593,566 | 38,300 517,332 | |
| 成田国際空港店舗内ミニアンテナショップ事業 | 6,100 | 6,100 | |

(ク) 土 木 費

令和8年度予算額 1,663億1,342万円
 令和7年度予算額 1,585億1,964万円
 比 較 77億9,378万円

この経費は、道路、橋りょう、河川、海岸、港湾等の整備、都市計画事業及び公営住宅建設等に要する経費で、主な事業は次のとおりです。



○は新規事業又は一部新規事業

(単位 千円)

| 事業名 | 予算額 | 前年度 | 摘要 |
|-----------------------|--------------|--------------|----|
| 道路ネットワーク事業 | 80,299,905 | 75,486,760 | |
| 補助事業 | 28,135,758 | 26,210,618 | |
| (債務負担行為) | (18,778,000) | (13,267,000) | |
| 北千葉道路整備事業 (印西市～成田市間) | 2,700,000 | 2,705,000 | |
| 圏央道インターチェンジへのアクセス強化事業 | 1,432,000 | 1,311,000 | |
| ふさのくに観光道路ネットワーク事業 | 240,000 | 424,000 | |
| (債務負担行為) | (80,000) | (170,000) | |
| 舗装道路修繕事業 | 500,000 | 500,000 | |
| 交通安全施設整備事業 | 2,846,462 | 3,025,000 | |
| (債務負担行為) | (2,190,000) | (1,527,000) | |
| 橋りょう長寿命化対策事業 | 2,937,000 | 2,547,500 | |
| 無電柱化推進計画事業 | 350,000 | 582,000 | |
| 道路法面对策 | 832,000 | 500,000 | |
| 連続立体交差事業 | 480,501 | 800,300 | |
| 都市計画道路整備 | 7,316,957 | 5,702,818 | |
| 単独事業 | 40,739,147 | 38,872,142 | |
| (債務負担行為) | (15,496,000) | (14,110,000) | |
| 道路改良・橋りょう架換事業 | 17,613,399 | 16,982,894 | |
| (債務負担行為) | (9,017,000) | (8,776,000) | |
| 舗装道路修繕事業 | 8,242,000 | 7,700,000 | |
| 交通安全対策事業 | 3,050,000 | 2,834,440 | |
| (債務負担行為) | (900,000) | (500,000) | |
| 橋りょう長寿命化対策事業 | 1,510,000 | 1,221,500 | |
| 橋りょう耐震化事業 | 1,525,000 | 1,641,900 | |
| 電線類地中化整備事業 | 440,500 | 455,000 | |
| 道路法面对策 | 1,528,000 | 1,802,000 | |
| 都市計画道路整備 | 2,065,686 | 1,966,717 | |
| 受託事業 | 50,000 | | |
| 道路受託事業 | 50,000 | | |
| (債務負担行為) | (1,000,000) | (400,000) | |

| 事業名 | 予算額 | 前年度 | 摘要 |
|-----------------|-------------|-------------|----|
| 直轄事業負担金 | 10,871,000 | 9,950,000 | |
| 東京湾アクアライン料金割引事業 | 420,000 | 420,000 | |
| 道路環境保全事業(委託) | 2,815,360 | 2,656,000 | |
| 河川・海岸・砂防事業 | 38,337,676 | 35,985,042 | |
| 補助事業 | 15,664,100 | 14,378,700 | |
| (債務負担行為) | (7,461,000) | (6,437,000) | |
| 河川・水防事業 | 13,164,600 | 10,423,200 | |
| 総合流域防災事業 | 935,000 | 451,500 | |
| (債務負担行為) | (240,000) | (100,000) | |
| 広域河川改修事業 | 2,490,000 | 3,277,600 | |
| (債務負担行為) | (1,100,000) | (1,210,000) | |
| 住宅市街地盤整備事業 | 360,000 | 752,000 | |
| (債務負担行為) | (250,000) | | |
| 河川総合開発事業 | 386,100 | 386,100 | |
| (債務負担行為) | (401,000) | (550,000) | |
| 低地対策河川事業 | 1,625,000 | 1,401,000 | |
| (債務負担行為) | (440,000) | (1,100,000) | |
| 都市基盤河川改修事業 | 66,000 | 60,000 | |
| 浸水対策重点地域緊急事業 | 5,920,500 | 2,680,000 | |
| (債務負担行為) | (3,500,000) | (1,750,000) | |
| 河川管理施設機能確保事業 | 645,000 | 777,000 | |
| (債務負担行為) | (608,000) | (869,000) | |
| 統合河川環境整備事業 | 524,000 | 404,000 | |
| (債務負担行為) | (230,000) | (50,000) | |
| 水防整備事業 | 213,000 | 234,000 | |
| 海岸事業 | 1,118,000 | 1,158,000 | |
| 海岸基盤整備事業 | 1,118,000 | 1,118,000 | |
| (債務負担行為) | (282,000) | (498,000) | |
| 砂防事業 | 1,381,500 | 2,797,500 | |
| 土砂災害防止事業 | 1,064,000 | 1,027,000 | |
| (債務負担行為) | (410,000) | (310,000) | |
| 土砂災害警戒対策事業 | 317,500 | 1,770,500 | |
| 単独事業 | 17,627,576 | 16,561,342 | |
| (債務負担行為) | (3,872,000) | (3,290,000) | |
| 河川・水防事業 | 14,136,927 | 13,447,477 | |
| (債務負担行為) | (3,412,000) | (3,060,000) | |
| 海岸事業 | 1,516,105 | 1,516,105 | |
| (債務負担行為) | (260,000) | (30,000) | |
| 砂防事業 | 1,974,544 | 1,597,760 | |
| (債務負担行為) | (200,000) | (200,000) | |
| 直轄事業負担金 | 4,100,000 | 4,100,000 | |
| 治水事業 | 4,000,000 | 4,000,000 | |
| 災害事業 | 100,000 | 100,000 | |
| ○土砂災害危険住宅移転支援事業 | 9,000 | | |

| 事業名 | 予算額 | 前年度 | 摘要 |
|-----------------------------|-------------|-------------|----|
| 港湾事業 | 5,683,696 | 7,199,764 | |
| 補助事業 | 2,214,000 | 3,018,000 | |
| 千葉港千葉中央地区埠頭再編事業 | 242,000 | 225,000 | |
| 名洗港整備事業 | 371,000 | 720,000 | |
| (債務負担行為) | (270,000) | (191,000) | |
| 海岸メンテナンス事業 | 582,000 | 784,000 | |
| (債務負担行為) | (948,000) | (125,000) | |
| 港湾メンテナンス事業 | 435,000 | 787,000 | |
| 港湾脱炭素化推進計画作成事業 | 4,000 | 4,000 | |
| 高潮対策事業 | 530,000 | 498,000 | |
| (債務負担行為) | (1,120,000) | (936,000) | |
| 単独事業 | 2,211,196 | 2,630,764 | |
| 港湾維持事業 | 778,520 | 974,898 | |
| 港湾整備事業 | 528,000 | 750,000 | |
| 港湾海岸整備事業 | 524,100 | 524,100 | |
| (債務負担行為) | (88,000) | (60,000) | |
| 直轄事業負担金 | 1,208,500 | 1,501,000 | |
| 千葉港千葉中央ふ頭コンテナターミナル利用拡大事業 | 20,000 | 20,000 | |
| ○ 千葉ポートパーク等の活性化に向けた官民連携調査事業 | 38,000 | | |
| 都市公園整備事業 | 2,809,939 | 3,189,616 | |
| 補助事業 | 1,916,400 | 2,260,010 | |
| 市野谷の森公園整備事業 | 420,000 | 947,690 | |
| 八千代広域公園整備事業 | 208,000 | 453,600 | |
| (債務負担行為) | (150,000) | | |
| 長生の森公園整備事業 | 400,000 | 21,000 | |
| (債務負担行為) | (600,000) | (1,000,000) | |
| 都市公園長寿命化対策事業 | 888,400 | 837,720 | |
| (債務負担行為) | (270,000) | (174,000) | |
| 単独事業 | 883,539 | 868,606 | |
| 都市公園長寿命化対策事業 | 577,780 | 487,226 | |
| (債務負担行為) | (138,000) | | |
| 都市公園管理事業 | 1,351,763 | 1,232,161 | |
| 都市公園民間活力導入事業 | 111,836 | 25,678 | |
| 国際園芸博覧会出展事業 | 43,705 | 20,000 | |
| 組合施行土地区画整理事業費補助 | 2,393,000 | 1,295,000 | |
| 市街地再開発事業費補助 | 61,900 | 210,950 | |
| 公営住宅建設事業 | 2,651,288 | 3,267,103 | |
| 補助事業 | 2,195,600 | 2,991,585 | |
| (債務負担行為) | (968,000) | (1,147,000) | |
| 単独事業 | 455,688 | 275,518 | |
| (債務負担行為) | (200,000) | (95,000) | |
| サービス付き高齢者向け住宅整備補助事業 | 96,000 | 220,000 | |
| 納付手続のキャッシュレス化の推進 | 2,903 | 1,853 | |
| 空き家等対策推進事業 | 19,640 | 14,573 | |

○は新規事業又は一部新規事業

(単位 千円)

| 事業名 | 予算額 | 前年度 | 摘要 |
|------------------------------|-----------|-----------|----|
| 都市計画推進事業 | 252,739 | 75,399 | |
| 事前復興まちづくり計画策定支援事業 | 24,400 | 600 | |
| ○成田空港周辺地域におけるまちづくり推進事業 | 74,000 | | |
| 盛土対策事業 | 66,318 | 76,323 | |
| 地籍調査事業 | 2,586,432 | 2,368,075 | |
| 建設業の魅力発信推進事業 | 14,850 | 11,690 | |
| 住宅・建築物の耐震化サポート事業 | 100,000 | 100,000 | |
| インフラ分野のDXの推進 | 296,413 | 413,949 | |
| 公共工事等業務管理システムの構築 (債務負担行為) | (200,000) | 29,100 | |
| 総合評価審査業務支援システムの構築 | 70,000 | | |

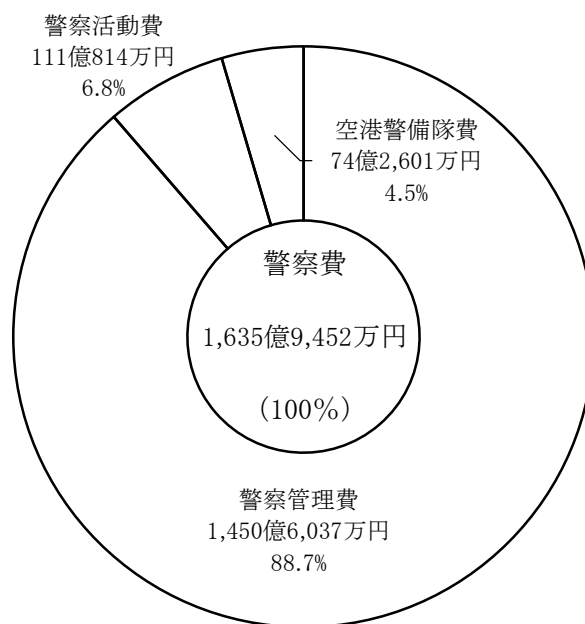
(ケ) 警 察 費

令和8年度予算額 1,635億9,452万円

令和7年度予算額 1,547億2,037万円

比 較 88億7,415万円

この経費は、公共の秩序と県民生活の安全を確保するため、警察官の人的費を含む管理費のほか、警察署、交通安全施設整備等に要する経費で、主な事業は次のとおりです。



○は新規事業又は一部新規事業

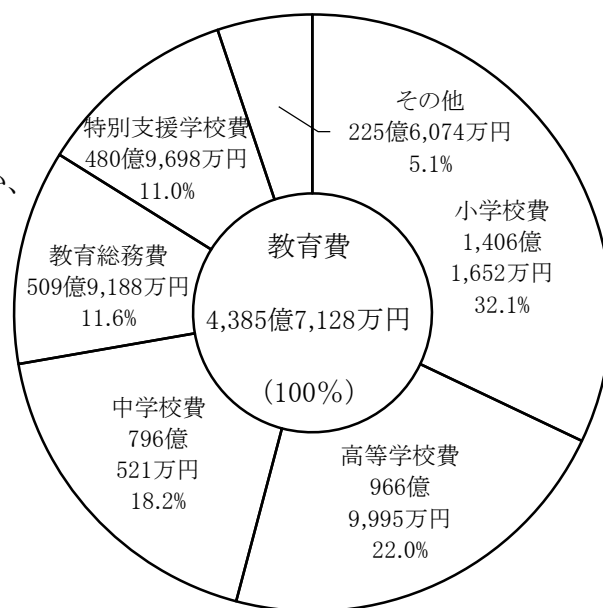
(単位 千円)

| 事業名 | 予算額 | 前年度 | 摘要 |
|------------------------------|-----------|-----------|----|
| 交通安全施設整備事業 | 4,823,157 | 4,703,966 | |
| 補助事業 | 1,886,872 | 1,867,482 | |
| 単独事業 | 2,936,285 | 2,836,484 | |
| 交番・駐在所整備事業 | 999,718 | 747,359 | |
| (債務負担行為) | (306,000) | (58,000) | |
| 警察署庁舎整備事業 | 1,581,989 | 436,119 | |
| (債務負担行為) | (216,000) | | |
| 捜査支援システムの整備 | 641,210 | 647,132 | |
| 通信指令システムの更新 | 526,006 | 526,006 | |
| 警察業務のDX推進 | 206,578 | 199,134 | |
| 犯罪情勢分析システム整備事業 | 1,980 | 6,000 | |
| ○警察における訪日外国人・在留外国人の増加への対応 | 5,900 | 2,000 | |
| ○電話d e詐欺等対策事業 | 106,109 | 131,161 | |
| ○暗号資産の追跡ツールの導入 | 11,240 | | |
| ○スマートフォン等データ分析ツール整備事業 | 7,400 | | |
| ○運転免許学科試験及び外国免許切替申請予約システムの導入 | 14,321 | | |
| ○暑熱対策被服の整備 | 43,000 | | |
| ○トイレカーの整備 | 6,764 | | |
| 放置駐車対策推進事業 | 524,739 | 519,212 | |
| 飲酒運転根絶対策事業 | 1,500 | 1,469 | |
| 運転免許関係事務委託 | 587,522 | 576,873 | |
| 運転免許手続の利便性向上 | 697,040 | 677,122 | |
| 運転免許証とマイナンバーカードの一体化 | 109,160 | 139,788 | |

(コ) 教育費

令和8年度予算額 4,385億7,128万円
 令和7年度予算額 3,972億1,355万円
 比較 413億5,773万円

この経費は、教職員の人件費を含む管理費のほか、学校教育、体育、文化及び社会教育の振興、高校、図書館、青少年教育施設の管理等に要する経費で、主な事業は次のとおりです。



○は新規事業又は一部新規事業

(単位 千円)

| 事業名 | 予算額 | 前年度 | 摘要 |
|-----------------------------------|---------------------------|----------------------------|--------------------|
| 教職員定数の確保 | | | 37,834人 (㊦37,692人) |
| 小学校教職員定数 | | | 16,941人 (㊦16,989人) |
| 中学校教職員定数 | | | 9,375人 (㊦9,107人) |
| 高等学校教職員定数 | | | 7,167人 (㊦7,324人) |
| 特別支援学校教職員定数 | | | 4,351人 (㊦4,272人) |
| 小学校専科非常勤講師等配置事業 (債務負担行為) | 578,900 (88,000) | 532,000 | |
| スクール・サポート・スタッフ配置事業 | 1,515,300 | 1,458,000 | |
| 副校長・教頭マネジメント支援員配置事業 | 261,800 | 219,000 | |
| 教員不足解消に向けた緊急対策事業 | 30,000 | 30,000 | |
| 教員不足解消に向けた奨学金返還緊急支援事業 (債務負担行為) | 77,000 (369,000) | 58,000 | |
| 業務改善DXアドバイザー配置事業 | 28,000 | 35,000 | |
| 学校問題解決サポート事業 | 66,100 | 60,000 | |
| ○水産系高校魅力化推進事業 | 23,000 | 11,000 | |
| ○遠隔授業推進事業 | 3,600 | | |
| 高校生等海外留学助成事業 | 15,600 | 15,600 | |
| 国際教育交流推進事業 | 6,200 | 5,900 | |
| ○キャリア教育の推進 | 33,000 | 35,895 | |
| 公立高等学校等就学支援事業 | 10,348,000 | 10,494,000 | |
| 公立高等学校等奨学のための給付金事業 | 1,194,000 | 895,000 | |
| 県立学校長寿命化対策事業 (債務負担行為) | 5,818,701 (12,822,000) | 11,190,000 (13,464,000) | |
| 県立学校照明器具LED化事業 | 243,700 | 64,700 | |
| 県立学校トイレ改修事業 (債務負担行為) | 4,910,500 (2,253,000) | 865,000 (4,668,000) | |
| 県立高校エレベーター設置事業 (債務負担行為) | 143,000 (1,777,000) | 54,600 (1,848,000) | |

○は新規事業又は一部新規事業

(単位 千円)

| 事業名 | 予算額 | 前年度 | 摘要 |
|-------------------------------|--------------|-------------|----|
| 県立学校空調設備整備事業 | 3,471,768 | 1,994,000 | |
| (債務負担行為) | (5,504,000) | (3,099,000) | |
| 特別支援学校整備事業 | 3,401,365 | 606,700 | |
| (債務負担行為) | (10,068,000) | (9,963,000) | |
| 放課後子供教室推進事業 | 352,596 | 317,702 | |
| 新県立図書館等複合施設整備事業 | 1,454,700 | 33,540 | |
| 日本語の指導を含むきめ細かな支援推進事業 | 76,961 | 69,863 | |
| 外国語指導助手(A L T)活用事業 | 303,854 | 297,174 | |
| A Iの活用による英語教育強化事業 | 15,000 | 15,000 | |
| ○外国語による発信力育成のためのモデル事業 | 39,274 | | |
| 学校D X推進パートナー配置事業 | 49,000 | 49,000 | |
| 学力向上推進事業 | 183,714 | 189,980 | |
| 公立学校情報機器整備基金事業 | 4,550,458 | 12,725,275 | |
| 電子黒板導入事業 | 43,100 | 122,100 | |
| 学校におけるいじめ対策・不登校児童生徒支援の推進 | 1,310,566 | 1,273,344 | |
| 不登校児童生徒の教育機会確保事業 | 64,869 | 61,046 | |
| ○I C Tを活用した生徒の見守り支援システムの導入 | 26,000 | | |
| ウェルビーイング・ハイスクール設置モデル事業 | 20,690 | 15,000 | |
| 特別支援アドバイザー事業 | 90,209 | 90,809 | |
| 高等学校等特別支援教育支援員配置事業 | 73,933 | 68,947 | |
| 医療的ケア児の通学に係る保護者支援モデル事業 | 81,500 | 57,800 | |
| 夜間定時制高等学校夕食費補助事業 | 2,000 | 2,794 | |
| ○県立学校におけるA E Dの屋外設置 | 14,000 | | |
| ○公立小学校等給食費の抜本的な負担軽減 | 16,600,000 | | |
| 公立中学校等給食費無償化事業 | 466,000 | 1,238,000 | |
| ○部活動指導員配置事業 | 52,200 | 45,000 | |
| 地域クラブ活動体制整備事業 | 384,000 | 373,000 | |
| 文化財保存整備助成事業 | 79,000 | 92,000 | |
| 国際境界模式地(G S S P)関係遺産保存活用等支援事業 | 38,000 | 25,000 | |
| ○縄文貝塚発信プロジェクト事業 | 3,500 | | |

(サ) 災害復旧費

| | |
|----------|------------|
| 令和8年度予算額 | 23億9,309万円 |
| 令和7年度予算額 | 23億9,309万円 |
| 比較 | ±0円 |

この経費は、台風等の災害で被害を受けた農地・漁港等の農林水産施設や河川・道路橋りょう等の公共土木施設の復旧に要する経費です。

(シ) その他

| | |
|----------|---------------|
| 令和8年度予算額 | 4,692億6,138万円 |
| 令和7年度予算額 | 4,578億6,844万円 |
| 比較 | 113億9,294万円 |

その他の経費としては、県議会の運営に要する議会費、県債償還のための公債費、税関係交付金等を計上した諸支出金、不測の事態に備えた予備費があります。

イ 性質別経費

性質別経費は、第6表及び第5図のとおり、消費的経費1兆7,411億5,831万円(構成比77.3%)、投資的経費2,628億6,046万円(構成比11.7%)、その他経費2,494億6,844万円(構成比11.0%)となっています。

消費的経費のうち、人件費については、令和7年度人事委員会勧告に伴う給与改定による増のほか、令和8年度は段階的な定年引上げにより定年退職者が増加することなどから、379億7,605万円(7.1%)の増額となっています。

社会保障費については、引き続き、高齢化の進展や障害福祉サービス利用者の増に加え、給付単価が増加していることなどから、215億9,317万円(5.8%)の増額となっています。

その他消費的経費については、私立高等学校等の授業料に対する助成の拡大や公立小学校等における給食費の抜本的な負担軽減の実施等に伴い、補助金が約202億円の増額となるほか、県税収入の増に伴い税関係交付金が約189億円の増額となります。一方で、中小企業振興資金において、感染症対応特別資金の償還が進んだことなどから、貸付金が約621億円減額となり、全体では230億6,525万円(3.1%)の減額となっています。

投資的経費については、県営水道の料金引き上げを踏まえて県営水道事業への出資を再開するほか、道路ネットワークなどの社会基盤整備や河川・護岸改修などの防災減災対策に加え、児童相談所建設工事を進めていくことなどから、313億2,647万円(13.5%)の増額となっています。

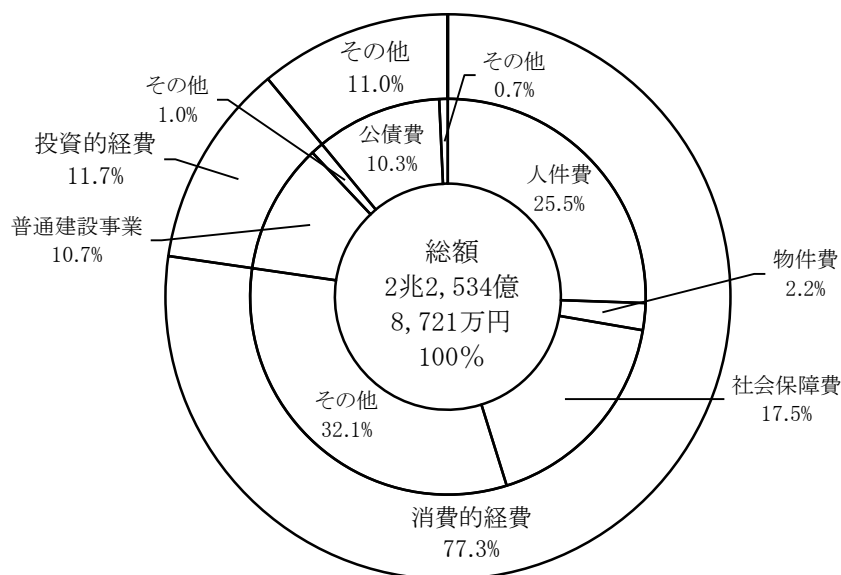
積立金については、定年引上げに伴い、令和7年度に行った退職手当基金への積立てを令和8年度は行わないことなどにより、63億1,197万円(32.6%)の減額となっています。

第6表 令和8年度一般会計当初予算性質別経費対前年度比較

(単位：千円)

| 区 分 | 令和8年度当初 | | 令和7年度6月現計 | | 比 較 | |
|-----------|---------------|-------|---------------|-------|--------------|--------|
| | 予算額 (A) | 構成比 | 予算額 (B) | 構成比 | A - B = C | C / B |
| | | % | | % | | % |
| 1 消費的経費 | 1,741,158,308 | 77.3 | 1,699,924,755 | 77.7 | 41,233,553 | 2.4 |
| 人件費 | 573,879,587 | 25.5 | 535,903,534 | 24.5 | 37,976,053 | 7.1 |
| 物件費 | 49,548,499 | 2.2 | 45,593,770 | 2.1 | 3,954,729 | 8.7 |
| 維持補修費 | 8,790,929 | 0.4 | 8,016,079 | 0.4 | 774,850 | 9.7 |
| 社会保障費 | 394,396,092 | 17.5 | 372,802,926 | 17.0 | 21,593,166 | 5.8 |
| その他の消費的経費 | 714,543,201 | 31.7 | 737,608,446 | 33.7 | △ 23,065,245 | △ 3.1 |
| 2 投資的経費 | 262,860,456 | 11.7 | 231,533,982 | 10.7 | 31,326,474 | 13.5 |
| 普通建設事業 | 240,884,773 | 10.7 | 210,078,852 | 9.6 | 30,805,921 | 14.7 |
| 受託事業 | 50,000 | | | | 50,000 | |
| 災害復旧事業 | 2,390,000 | 0.1 | 2,390,000 | 0.1 | | |
| 直轄事業負担金 | 19,535,683 | 0.9 | 19,065,130 | 1.0 | 470,553 | 2.5 |
| 3 公債費 | 232,193,654 | 10.3 | 232,890,564 | 10.6 | △ 696,910 | △ 0.3 |
| 4 積立金 | 13,044,740 | 0.6 | 19,356,713 | 0.9 | △ 6,311,973 | △ 32.6 |
| 5 繰出金 | 3,230,047 | 0.1 | 3,091,178 | 0.1 | 138,869 | 4.5 |
| 6 予備費 | 1,000,000 | | 1,000,000 | | | |
| 計 | 2,253,487,205 | 100.0 | 2,187,797,192 | 100.0 | 65,690,013 | 3.0 |

第5図 令和8年度一般会計当初予算性質別経費



ウ 義務的経費と投資的経費

義務的経費と投資的経費は、第7表のとおりです。

人件費、社会保障費及び公債費の義務的経費については、1兆2,004億6,933万円（構成比53.3%）で、前年度に比べ構成比で1.1ポイントの増となっています。

第7表 令和8年度一般会計当初予算義務的経費と投資的経費対前年度比較

（単位：千円）

| 区 分 | 令和8年度当初 | | 令和7年度6月現計 | | 比 較 | |
|---------|---------------|-------|---------------|-------|--------------|---------|
| | 予 算 額 (A) | 構 成 比 | 予 算 額 (B) | 構 成 比 | (A)-(B) (C) | (C)/(B) |
| | | % | | % | | % |
| 1 義務的経費 | 1,200,469,333 | 53.3 | 1,141,597,024 | 52.2 | 58,872,309 | 5.2 |
| 人件費 | 573,879,587 | 25.5 | 535,903,534 | 24.5 | 37,976,053 | 7.1 |
| 社会保障費 | 394,396,092 | 17.5 | 372,802,926 | 17.0 | 21,593,166 | 5.8 |
| 公債費 | 232,193,654 | 10.3 | 232,890,564 | 10.7 | △ 696,910 | △ 0.3 |
| 2 投資的経費 | 262,860,456 | 11.7 | 231,533,982 | 10.6 | 31,326,474 | 13.5 |
| 普通建設事業 | 240,884,773 | 10.7 | 210,078,852 | 9.6 | 30,805,921 | 14.7 |
| 受託事業 | 50,000 | | | | 50,000 | |
| 災害復旧事業 | 2,390,000 | 0.1 | 2,390,000 | 0.1 | | |
| 直轄事業負担金 | 19,535,683 | 0.9 | 19,065,130 | 0.9 | 470,553 | 2.5 |
| 3 その他 | 790,157,416 | 35.0 | 814,666,186 | 37.2 | △ 24,508,770 | △ 3.0 |
| 計 | 2,253,487,205 | 100.0 | 2,187,797,192 | 100.0 | 65,690,013 | 3.0 |

第8表 一般会計当初予算経費別の推移

（単位：百万円）

| 年 度 | 消費的経費 | | 投資的経費 | | その他の経費 | | 義務的経費 | | 投資的経費 | | その他の経費 | | ①+②+③ =④+⑤+⑥ |
|-----|-----------|------|---------|------|---------|------|-----------|------|---------|------|-----------|------|-----------------|
| | 予算額① | 構成比 | 予算額② | 構成比 | 予算額③ | 構成比 | 予算額④ | 構成比 | 予算額⑤ | 構成比 | 予算額⑥ | 構成比 | |
| | | % | | % | | % | | % | | % | | % | |
| 28 | 1,345,676 | 78.5 | 149,928 | 8.8 | 218,296 | 12.7 | 1,044,880 | 61.0 | 149,928 | 8.8 | 519,092 | 30.2 | 1,713,900 |
| 29 | 1,339,636 | 77.6 | 156,318 | 9.0 | 230,208 | 13.4 | 1,020,497 | 59.1 | 156,318 | 9.0 | 549,347 | 31.9 | 1,726,162 |
| 30 | 1,346,582 | 77.8 | 159,991 | 9.3 | 222,308 | 12.9 | 1,032,390 | 59.8 | 159,991 | 9.2 | 536,500 | 31.0 | 1,728,881 |
| 元 | 1,364,954 | 77.5 | 169,927 | 9.7 | 225,964 | 12.8 | 1,046,652 | 59.5 | 169,927 | 9.7 | 544,266 | 30.8 | 1,760,845 |
| 2 | 1,413,755 | 77.7 | 173,865 | 9.6 | 231,865 | 12.7 | 1,072,819 | 58.9 | 173,865 | 9.6 | 572,801 | 31.5 | 1,819,485 |
| 3 | 2,003,577 | 82.6 | 181,472 | 7.5 | 239,554 | 9.9 | 1,075,590 | 44.4 | 181,472 | 7.5 | 1,167,541 | 48.1 | 2,424,603 |
| 4 | 1,759,232 | 80.8 | 173,917 | 8.0 | 244,116 | 11.2 | 1,081,387 | 49.6 | 173,917 | 8.0 | 921,961 | 42.4 | 2,177,265 |
| 5 | 1,746,956 | 79.5 | 195,476 | 8.9 | 254,693 | 11.6 | 1,083,625 | 49.4 | 195,476 | 8.9 | 918,024 | 41.7 | 2,197,125 |
| 6 | 1,646,478 | 78.2 | 216,251 | 10.3 | 244,971 | 11.5 | 1,117,353 | 53.0 | 216,251 | 10.3 | 774,096 | 36.7 | 2,107,700 |
| 7 | 1,699,925 | 77.7 | 231,534 | 10.7 | 256,338 | 11.6 | 1,141,597 | 52.2 | 231,534 | 10.6 | 814,666 | 37.2 | 2,187,797 |
| 8 | 1,741,158 | 77.3 | 262,861 | 11.7 | 249,468 | 11.0 | 1,200,469 | 53.3 | 262,861 | 11.7 | 790,157 | 35.0 | 2,253,487 |

※当初予算ベース、ただし、29年度、3年度及び7年度は6月補正後予算額

4 特別会計予算の状況

令和8年度特別会計の当初予算は、次のとおりです。

特別会計 18会計 2兆 384億 586万円
 公営企業会計 6会計 3,497億 8,380万円

第9表 令和8年度会計別当初予算規模

(単位：千円)

| 会計名 | 区分 | 令和8年度 当初① | 令和7年度 6月現計② | 比 較 | | |
|------------------|--|---------------|----------------|---------------|-------------|-----------|
| | | | | ①－② ③ | ③／② | |
| 一 般 会 計 (A) | | 2,253,487,205 | 2,187,797,192 | 65,690,013 | 3.0 | |
| 特 別 会 計 | 財 政 調 整 基 金 | 99,910,000 | 61,373,000 | 38,537,000 | 62.8 | |
| | 県 債 管 理 事 業 | 390,947,042 | 460,716,731 | △ 69,769,689 | △ 15.1 | |
| | 地 方 消 費 税 清 算 | 1,028,324,000 | 941,990,000 | 86,334,000 | 9.2 | |
| | 自 動 車 税 証 紙 | 1,700,000 | 7,558,000 | △ 5,858,000 | △ 77.5 | |
| | 市 町 村 振 興 資 金 | 2,100,000 | 2,100,000 | | | |
| | 母 子 父 子 寡 婦 福 祉 資 金 | 406,531 | 462,741 | △ 56,210 | △ 12.1 | |
| | 心 身 障 害 者 扶 養 年 金 | 824,078 | 810,486 | 13,592 | 1.7 | |
| | 国 民 健 康 保 険 事 業 | 487,738,453 | 486,272,609 | 1,465,844 | 0.3 | |
| | 日 本 コ ン ベ ン シ ョ ン セ ン タ ー 国 際 展 示 場 事 業 | 5,335,947 | 4,531,295 | 804,652 | 17.8 | |
| | 中 小 企 業 施 設 金 設 備 整 備 資 金 | 60,688 | 60,950 | △ 262 | △ 0.4 | |
| | 就 農 支 援 資 金 | 6,888 | 10,995 | △ 4,107 | △ 37.4 | |
| | 営 林 事 業 | 329,389 | 313,195 | 16,194 | 5.2 | |
| | 林 業 ・ 木 材 産 業 改 善 資 金 | 40,875 | 40,790 | 85 | 0.2 | |
| | 沿 岸 漁 業 改 善 資 金 | 58,168 | 57,855 | 313 | 0.5 | |
| | 奨 学 資 金 | 2,456,629 | 2,268,149 | 188,480 | 8.3 | |
| | 工 業 団 地 整 備 事 業 | 1,800 | 27,869 | △ 26,069 | △ 93.5 | |
| | 港 湾 整 備 事 業 | 2,479,812 | 2,809,600 | △ 329,788 | △ 11.7 | |
| | 土 地 区 画 整 理 事 業 | 15,685,564 | 15,700,212 | △ 14,648 | △ 0.1 | |
| | 計 (B) | | 2,038,405,864 | 1,987,104,477 | 51,301,387 | 2.6 |
| | 公 営 企 業 会 計 | 上 水 道 事 業 | 収 | 90,128,277 | 81,919,237 | 8,209,040 |
| 資 | | | 68,514,938 | 73,262,056 | △ 4,747,118 | △ 6.5 |
| 病 院 事 業 | | 収 | 67,355,609 | 66,456,435 | 899,174 | 1.4 |
| | | 資 | 7,038,007 | 11,335,523 | △ 4,297,516 | △ 37.9 |
| 造 成 土 地 管 理 事 業 | | 収 | 10,635,358 | 11,843,343 | △ 1,207,985 | △ 10.2 |
| | | 資 | 4,302,949 | 6,314,070 | △ 2,011,121 | △ 31.9 |
| 工 業 用 水 道 事 業 | | 収 | 14,178,183 | 13,544,208 | 633,975 | 4.7 |
| | | 資 | 9,128,239 | 14,842,387 | △ 5,714,148 | △ 38.5 |
| 流 域 下 水 道 事 業 | | 収 | 38,765,294 | 39,058,245 | △ 292,951 | △ 0.8 |
| | | 資 | 23,050,448 | 17,109,669 | 5,940,779 | 34.7 |
| 水 道 用 水 供 給 事 業 | 収 | 12,102,714 | | 12,102,714 | 皆増 | |
| | 資 | 4,583,781 | | 4,583,781 | 皆増 | |
| 計 (C) | | 349,783,797 | 335,685,173 | 14,098,624 | 4.2 | |
| 合 計 | (A)+(B)+(C) | 4,641,676,866 | 4,510,586,842 | 131,090,024 | 2.9 | |

第10表 会計別当初予算規模の推移

(単位：億円)

| 区 分 | 令和4年度 | | 令和5年度 | | 令和6年度 | | 令和7年度 6月現計 | | 令和8年度 | |
|--------|--------|-----------------|--------|-----------------|--------|-----------------|---------------|-----------------|--------|-----------------|
| | 予算額 | 対前年 増加率 % | 予算額 | 対前年 増加率 % | 予算額 | 対前年 増加率 % | 予算額 | 対前年 増加率 % | 予算額 | 対前年 増加率 % |
| 一般会計 | 21,773 | △ 10.2 | 21,972 | 0.9 | 21,077 | △ 4.1 | 21,878 | 3.8 | 22,535 | 3.0 |
| 特別会計 | 18,302 | 10.8 | 21,041 | 15.0 | 19,078 | △ 9.3 | 19,871 | 4.2 | 20,384 | 2.6 |
| 公営企業会計 | 3,091 | 5.7 | 3,197 | 3.4 | 3,246 | 1.5 | 3,357 | 3.4 | 3,498 | 4.2 |
| 合 計 | 43,166 | △ 1.2 | 46,210 | 7.1 | 43,401 | △ 6.1 | 45,106 | 3.9 | 46,417 | 2.9 |

第2 令和7年度予算の補正状況について

令和7年度の9月補正予算までの編成状況は、前回の「第155回財政事情」（令和7年11月1日付け千葉県報号外第96号別冊）においてその概要を説明しましたが、その後の補正状況は次のとおりです。

| 区 分 | 9月現計予算額 | その後の補正額 | 最終予算額 |
|-------------|-----------------|--------------|-----------------|
| 一 般 会 計 | 2兆1,956億9,039万円 | 596億9,281万円 | 2兆2,553億8,320万円 |
| 特 別 会 計 | 1兆9,913億7,448万円 | 252億7,911万円 | 2兆166億5,359万円 |
| 公 営 企 業 会 計 | 3,361億7,792万円 | △233億1,542万円 | 3,128億6,250万円 |

1 一般会計予算の補正状況

令和7年度の一般会計予算の9月補正予算までの累計額は2兆1,956億9,039万円となっていましたが、12月定例県議会において、人事委員勧告に基づく給与改定のため、161億1,931万円を増額し、その後、物価高騰等の影響を受けている事業者を支援するための経費及び衆議院の解散に備えるための経費として、計280億9,400万円を専決処分により増額補正しました。

また、2月定例県議会において、国の補正予算などに対応するほか、人件費や社会保障費、公債費などについて実績を踏まえて精査を行い、154億7,951万円を増額しました。

この結果、予算規模は、2兆2,553億8,320万円（前年度 最終比0.3%減）となりました。

(1) 12月補正予算（補正予算第4号）の概要

歳入では、地方交付税を73億7,017万円、県税を60億円、国庫支出金を27億1,061万円などの増額補正を行いました。

歳出では、人事委員会勧告に基づく給与改定を行うための人件費163億1,827万円の増額補正などを行いました。

(2) 補正予算第5号、第6号（専決処分）の概要

①補正予算第5号（令和7年12月23日専決）

国の補正予算に計上された「医療・介護等支援パッケージ」や「重点支援地方交付金」の一部を活用し、物価高騰等の影響を受けている医療機関・社会福祉施設や農業者などを速やかに支援するため、243億9,400万円の補正予算を編成し、専決処分を行いました。

②補正予算第6号（令和8年1月16日専決）

通常国会の早期に衆議院を解散する旨を、高市首相が1月19日に表明する意向であるとの報道があったことから、首相による解散表明後、直ちに総選挙に係る予算執行ができるようにするため、事前準備として37億円の補正予算を編成し、専決処分を行いました。

(3) 2月補正予算（補正予算第7号）の概要

歳入では、財政調整基金などからの繰入金676億6,619万円、県債76億400万円などの減額補正を行う一方、県税417億8,900万円、地方交付税240億5,766万円、国庫支出金224億7,961万円などの増額補正を行いました。

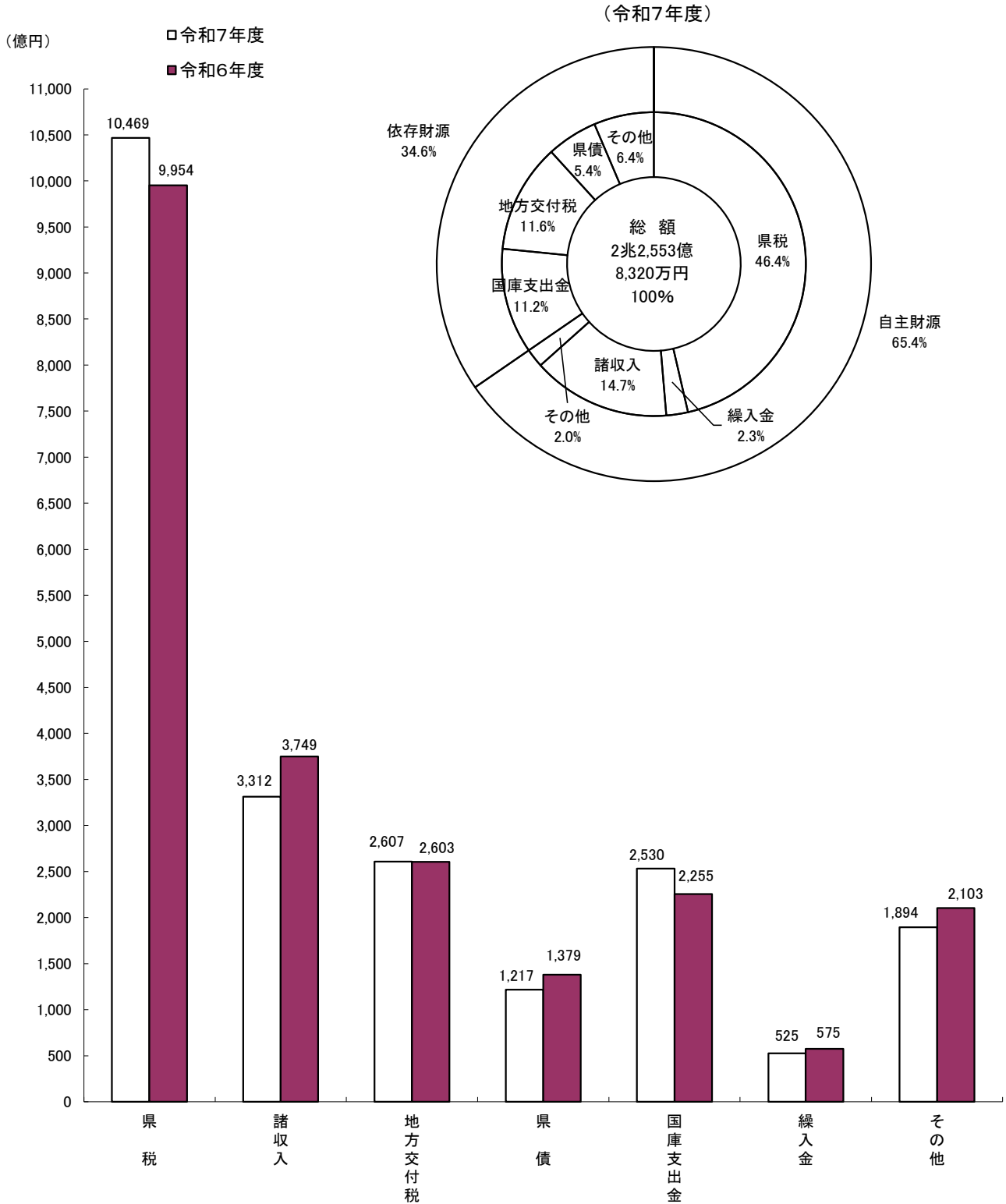
歳出では、国の補正予算に対応した、水道料金の減免支援や消費喚起策、事業者支援などの物価高騰対策をはじめ、防災対策や医療・福祉の充実などに必要な経費を計上したほか、令和8年度以降の財源として活用するため、減債基金に積立てを行うとともに、人件費や社会保障費、公債費などについて実績を踏まえて精査を行い、補正額は154億7,951万円の増額となりました。

第11表 令和7年度一般会計歳入予算の補正状況

(単位：千円)

| 区 分 | 当 初 予 算 | | 9 月 現 計 | | 補正予算額 | | | | 計 | |
|----------------------------|---------------|-------|---------------|-------|------------|------------|-----------|--------------|---------------|-------|
| | 予 算 額 | 構成比 | 予 算 額 | 構成比 | 12月 | 5号専決 | 6号専決 | 2月 | 予 算 額 | 構成比 |
| | | % | | % | | | | | | % |
| 1 県 税 | 999,127,000 | 47.5 | 999,127,000 | 45.5 | 6,000,000 | | | 41,789,000 | 1,046,916,000 | 46.4 |
| 2 地 方 譲 与 税 | 138,610,000 | 6.6 | 138,610,000 | 6.3 | | | | 1,359,000 | 139,969,000 | 6.2 |
| 3 地 方 特 例 金 交 付 | 3,700,000 | 0.2 | 3,700,000 | 0.2 | | | | △ 28,689 | 3,671,311 | 0.2 |
| 4 地 方 交 付 税 | 229,000,000 | 10.9 | 229,000,000 | 10.4 | 7,370,170 | 260,000 | | 24,057,655 | 260,687,825 | 11.6 |
| 5 交 通 安 全 対 策 特 別 交 付 金 | 1,300,000 | 0.1 | 1,300,000 | 0.1 | | | | △ 256,000 | 1,044,000 | |
| 6 分 担 金 及 び 負 担 金 | 5,803,493 | 0.3 | 8,225,327 | 0.4 | | | | △ 397,907 | 7,827,420 | 0.3 |
| 7 使 用 料 及 び 手 数 料 | 27,534,801 | 1.3 | 27,534,801 | 1.2 | | | | △ 1,010,093 | 26,524,708 | 1.2 |
| 8 国 庫 支 出 金 | 177,780,569 | 8.4 | 199,995,498 | 9.1 | 2,710,610 | 24,134,000 | 3,700,000 | 22,479,605 | 253,019,713 | 11.2 |
| 9 財 産 収 入 | 2,414,839 | 0.1 | 2,414,839 | 0.1 | | | | △ 429,725 | 1,985,114 | 0.1 |
| 10 寄 附 金 | 26,313 | | 26,313 | | | | | 103,295 | 129,608 | |
| 11 繰 入 金 | 92,875,302 | 4.4 | 120,307,146 | 5.5 | △ 138,960 | | | △ 67,666,185 | 52,502,001 | 2.3 |
| 12 繰 越 金 | | | 8,070,560 | 0.4 | 222,485 | | | | 8,293,045 | 0.4 |
| 13 諸 収 入 | 327,930,221 | 15.6 | 328,071,872 | 14.9 | | | | 3,083,552 | 331,155,424 | 14.7 |
| 14 県 債 | 98,047,933 | 4.6 | 129,307,033 | 5.9 | △ 45,000 | | | △ 7,604,000 | 121,658,033 | 5.4 |
| 計 | 2,104,150,471 | 100.0 | 2,195,690,389 | 100.0 | 16,119,305 | 24,394,000 | 3,700,000 | 15,479,508 | 2,255,383,202 | 100.0 |

第6図 令和7年度一般会計歳入最終予算の状況

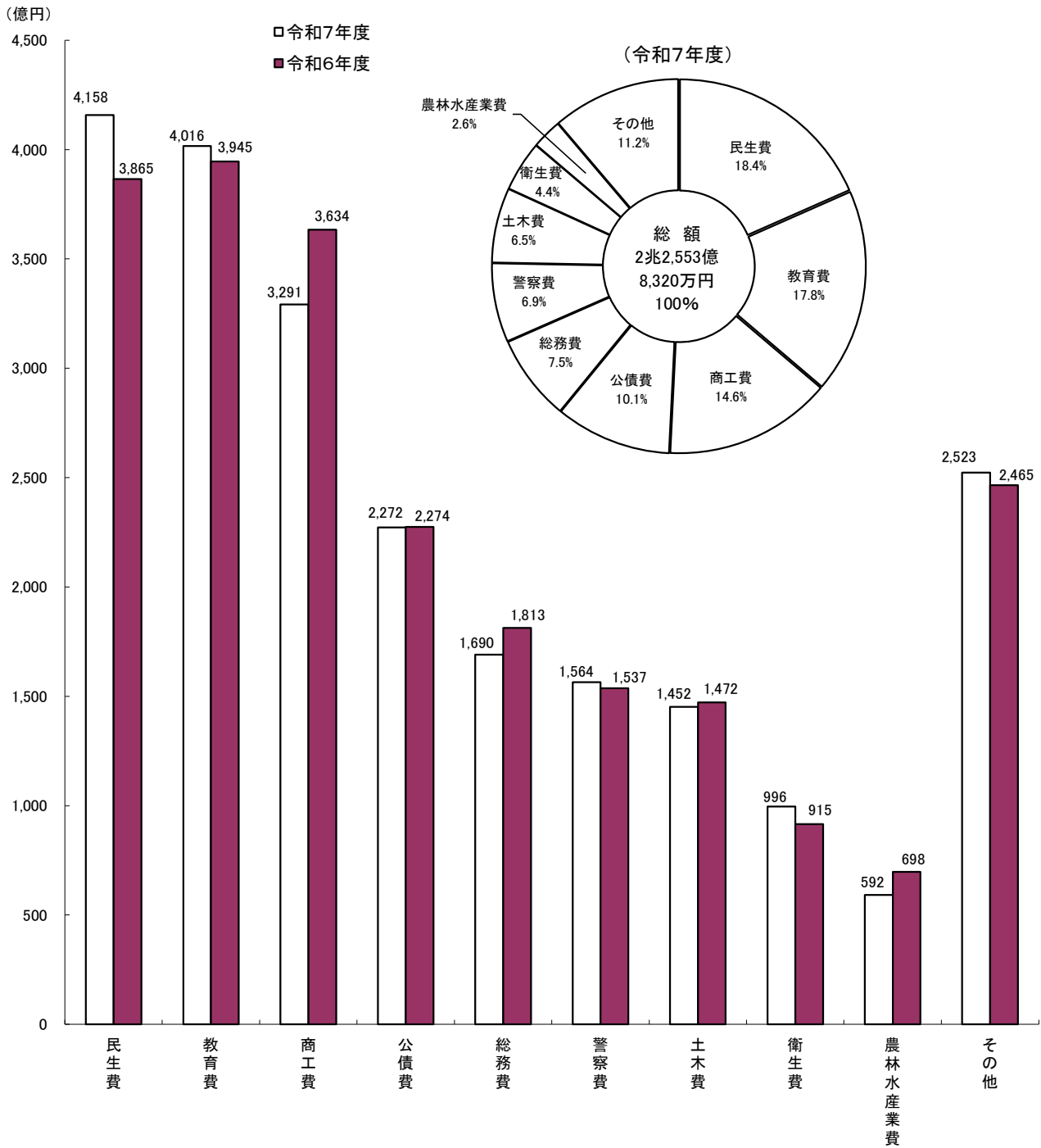


第12表 令和7年度一般会計歳出予算の補正状況

(単位：千円)

| 区 分 | 当 初 予 算 | | 9 月 現 計 | | 補正予算額 | | | | 計 | |
|---------------|---------------|-------|---------------|-------|------------|------------|-----------|--------------|---------------|-------|
| | 予 算 額 | 構 成 比 | 予 算 額 | 構 成 比 | 12月 | 5号専決 | 6号専決 | 2月 | 予 算 額 | 構 成 比 |
| 1 議 会 費 | 2,846,700 | 0.1 | 2,829,942 | 0.1 | 16,573 | | | △ 156,285 | 2,690,230 | 0.1 |
| 2 総 務 費 | 116,214,626 | 5.5 | 147,663,293 | 6.7 | 604,508 | 220,000 | 3,700,000 | 16,840,036 | 169,027,837 | 7.5 |
| 3 民 生 費 | 389,629,976 | 18.5 | 390,468,616 | 17.8 | 284,505 | 14,278,000 | | 10,744,049 | 415,775,170 | 18.4 |
| 4 衛 生 費 | 92,275,852 | 4.4 | 92,087,201 | 4.2 | 369,236 | 5,136,000 | | 2,027,914 | 99,620,351 | 4.4 |
| 5 環 境 費 | 9,159,872 | 0.4 | 9,305,387 | 0.4 | 88,366 | | | △ 505,885 | 8,887,868 | 0.4 |
| 6 労 働 費 | 5,082,876 | 0.3 | 5,171,154 | 0.3 | 45,871 | | | △ 771,752 | 4,445,273 | 0.2 |
| 7 農 林 水 産 業 費 | 53,328,578 | 2.5 | 59,844,555 | 2.7 | 425,893 | 1,600,000 | | △ 2,682,797 | 59,187,651 | 2.6 |
| 8 商 工 費 | 315,358,536 | 15.0 | 317,806,292 | 14.5 | 65,026 | 3,160,000 | | 8,097,653 | 329,128,971 | 14.6 |
| 9 土 木 費 | 115,296,273 | 5.5 | 158,566,203 | 7.2 | 382,524 | | | △ 13,784,705 | 145,164,022 | 6.5 |
| 10 警 察 費 | 153,166,480 | 7.3 | 154,006,101 | 7.0 | 3,685,898 | | | △ 1,277,994 | 156,414,005 | 6.9 |
| 11 教 育 費 | 394,375,874 | 18.8 | 400,526,817 | 18.3 | 10,150,905 | | | △ 9,086,155 | 401,591,567 | 17.8 |
| 12 災 害 復 旧 費 | 2,393,092 | 0.1 | 2,393,092 | 0.1 | | | | △ 899,092 | 1,494,000 | 0.1 |
| 13 公 債 費 | 234,191,346 | 11.1 | 234,191,346 | 10.7 | | | | △ 6,973,541 | 227,217,805 | 10.1 |
| 14 諸 支 出 金 | 219,830,390 | 10.5 | 219,830,390 | 10.0 | | | | 13,908,062 | 233,738,452 | 10.4 |
| 15 予 備 費 | 1,000,000 | | 1,000,000 | | | | | | 1,000,000 | |
| 計 | 2,104,150,471 | 100.0 | 2,195,690,389 | 100.0 | 16,119,305 | 24,394,000 | 3,700,000 | 15,479,508 | 2,255,383,202 | 100.0 |

第7図 令和7年度一般会計歳出最終予算の状況

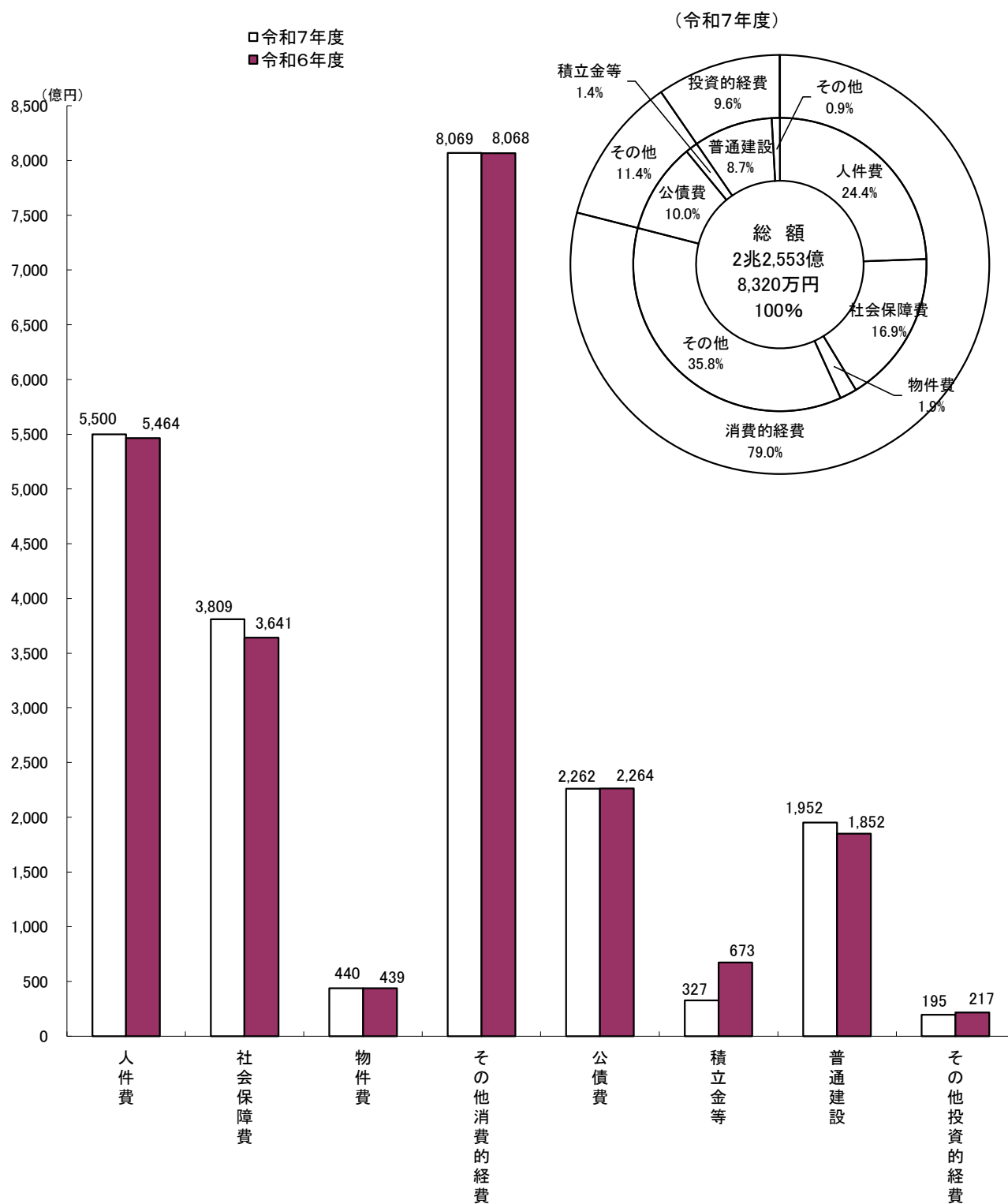


第13表 令和7年度一般会計歳出予算の性質別経費の補正状況

(単位：千円)

| 区 分 | 当 初 予 算 | | 9 月 現 計 | | 補正予算額 | | | | 計 | |
|----------------|---------------|-------|---------------|-------|------------|------------|-----------|--------------|---------------|-------|
| | 予 算 額 | 構成比 | 予 算 額 | 構成比 | 12月 | 5号専決 | 6号専決 | 2月 | 予 算 額 | 構成比 |
| 1 消費的経費 | 1,667,535,061 | 79.3 | 1,703,512,858 | 77.6 | 16,318,265 | 24,394,000 | 3,700,000 | 33,887,304 | 1,781,812,427 | 79.0 |
| 人 件 費 | 535,881,973 | 25.5 | 539,131,653 | 24.5 | 16,318,265 | | 22,469 | △ 5,469,590 | 550,002,797 | 24.4 |
| 物 件 費 | 45,442,222 | 2.2 | 45,593,770 | 2.1 | | | 247,327 | △ 1,826,062 | 44,015,035 | 1.9 |
| 維持補修費 | 7,993,779 | 0.4 | 8,096,079 | 0.4 | | | | △ 105,363 | 7,990,716 | 0.4 |
| 社会保障費 | 372,802,926 | 17.7 | 372,802,926 | 17.0 | | | | 8,122,528 | 380,925,454 | 16.9 |
| そ の 他 消費的経費 | 705,414,161 | 33.5 | 737,888,430 | 33.6 | | 24,394,000 | 3,430,204 | 33,165,791 | 798,878,425 | 35.4 |
| 2 投資的経費 | 181,182,911 | 8.6 | 231,639,076 | 10.6 | △ 198,960 | | | △ 16,741,364 | 214,698,752 | 9.6 |
| 普通建設事業 | 159,727,781 | 7.6 | 210,183,946 | 9.6 | △ 198,960 | | | △ 14,774,120 | 195,210,866 | 8.7 |
| 受託事業 | | | | | | | | | | |
| 災害復旧事業 | 2,390,000 | 0.1 | 2,390,000 | 0.1 | | | | △ 896,000 | 1,494,000 | 0.1 |
| 直轄事業 負担金 | 19,065,130 | 0.9 | 19,065,130 | 0.9 | | | | △ 1,071,244 | 17,993,886 | 0.8 |
| 3 公債費 | 232,890,564 | 11.1 | 232,890,564 | 10.6 | | | | △ 6,679,962 | 226,210,602 | 10.0 |
| 4 積立金 | 19,301,713 | 0.9 | 19,356,713 | 0.9 | | | | △ 1,740,921 | 17,615,792 | 0.8 |
| 5 繰出金 | 2,240,222 | 0.1 | 7,291,178 | 0.3 | | | | 6,754,451 | 14,045,629 | 0.6 |
| 6 予備費 | 1,000,000 | | 1,000,000 | | | | | | 1,000,000 | |
| 計 | 2,104,150,471 | 100.0 | 2,195,690,389 | 100.0 | 16,119,305 | 24,394,000 | 3,700,000 | 15,479,508 | 2,255,383,202 | 100.0 |

第8図 令和7年度一般会計歳出最終予算の状況（性質別）



2 特別会計予算の補正状況

第14表 令和7年度特別会計予算の補正状況

| 区分 | | 当初予算 | 12月現計 | 専決処分 | 2月補正 | 計 |
|----------------|--------------------------|-----------------|-----------------|--------------|---------------|---------------|
| 会計名 | | | | | | |
| 一般会計 (A) | | 2,104,150,471 | 2,211,809,694 | 28,094,000 | 15,479,508 | 2,255,383,202 |
| 特別会計 | 財政調整基金 | 34,473,000 | 65,573,000 | | △ 59,390,200 | 6,182,800 |
| | 県債管理事業 | 460,716,731 | 460,716,731 | | 2,992,822 | 463,709,553 |
| | 地方消費税清算 | 941,990,000 | 941,990,000 | | 68,547,000 | 1,010,537,000 |
| | 自動車税証紙 | 7,558,000 | 7,558,000 | | △ 811,000 | 6,747,000 |
| | 市町村振興資金 | 2,100,000 | 2,100,000 | | 1,998,039 | 4,098,039 |
| | 母子父子寡婦福祉資金 | 462,741 | 462,741 | | 36,160 | 498,901 |
| | 心身障害者扶養年金 | 810,486 | 810,486 | | 12,085 | 822,571 |
| | 国民健康保険事業 | 486,272,609 | 486,272,609 | | 14,264,937 | 500,537,546 |
| | 日本コンベンションセンター 国際展示場事業 | 4,531,295 | 4,531,295 | | △ 24,148 | 4,507,147 |
| | 小規模企業者等 設備導入資金 | 60,950 | 60,950 | | 89 | 61,039 |
| | 就農支援資金 | 10,995 | 10,995 | | 2,203 | 13,198 |
| | 営林事業 | 313,195 | 313,195 | | △ 3,770 | 309,425 |
| | 林業・木材産業改善資金 | 40,790 | 40,790 | | 58,930 | 99,720 |
| | 沿岸漁業改善資金 | 57,855 | 57,855 | | 240,004 | 297,859 |
| | 奨学資金 | 2,268,149 | 2,268,149 | | 154,556 | 2,422,705 |
| | 工業団地整備事業 | 27,869 | 27,869 | | △ 8,861 | 19,008 |
| | 港湾整備事業 | 2,100,600 | 2,879,600 | | △ 382,440 | 2,497,160 |
| | 土地区画整理事業 | 10,143,310 | 15,700,212 | | △ 2,407,295 | 13,292,917 |
| | 計 (B) | 1,953,938,575 | 1,991,374,477 | | 25,279,111 | 2,016,653,588 |
| | 公営企業会計 | 上水道事業 | 収 81,919,237 | 82,132,325 | | 9,792 |
| | | 資 73,262,056 | 73,613,559 | | △ 11,473,705 | 62,139,854 |
| 病院事業 | | 収 66,456,435 | 67,416,364 | | △ 1,427,545 | 65,988,819 |
| | | 資 11,482,449 | 11,244,653 | | △ 140,462 | 11,104,191 |
| 造成土地管理事業 | | 収 11,843,343 | 11,929,218 | | △ 5,911,574 | 6,017,644 |
| | | 資 6,314,070 | 6,471,101 | | △ 12,252 | 6,458,849 |
| 工業用水道事業 | | 収 13,544,208 | 13,560,714 | | △ 36,075 | 13,524,639 |
| | | 資 14,842,387 | 14,922,712 | | △ 1,420,638 | 13,502,074 |
| 流域下水道事業 | 収 39,058,245 | 39,058,245 | | △ 707,806 | 38,350,439 | |
| | 資 11,596,079 | 17,109,669 | | △ 3,475,793 | 13,633,876 | |
| 計 (C) | 330,318,509 | 337,458,560 | | △ 24,596,058 | 312,862,502 | |
| 合計 (A)+(B)+(C) | 4,388,407,555 | 4,540,642,731 | 28,094,000 | 16,162,561 | 4,584,899,292 | |

第3 県民負担の状況について

県の行政活動に必要な経費の財源は、大きく自主財源と依存財源とに分けられますが、そのうち自主財源の大部分を占める県税は、広く県民の皆さんに御負担していただいております。県の財政運営の上で最も重要なものとなっています。

令和7年度2月補正予算ベースでの県税収入見込は、第15表のとおり1兆469億1,600万円で、前年度決算額と比較して6.2%の増となっています。

この県税収入を県民一人当たりの負担額で見ますと、166,984円となります。

第15表 令和7年度県税収入と県民負担の状況（2月補正予算ベース）

| 区 分 | 令和7年度2月補正 | | | 令和6年度決算 | | | 比 較 (A)-(B) (B) | 前年度 収 入 増減率 |
|-----------------|---------------|-----------------------|-------------------|--------------|-----------------------|-------------------|-----------------------|-------------------|
| | 予 算 額 (A) | 県民一人 当 たり 負 担 額 | (A) の 構 成 比 | 収 入 額 (B) | 県民一人 当 たり 負 担 額 | (B) の 構 成 比 | | |
| | 千円 | 円 | % | 千円 | 円 | % | % | % |
| 1 県 民 税 | 358,241,000 | 57,140 | 34.2 | 318,961,508 | 50,898 | 32.4 | 12.3 | 4.6 |
| (1) 個 人 | 336,704,000 | 53,705 | 32.1 | 300,801,975 | 48,000 | 30.5 | 11.9 | 3.8 |
| (2) 法 人 | 17,499,000 | 2,791 | 1.7 | 16,754,857 | 2,674 | 1.7 | 4.4 | 17.0 |
| (3) 利 子 割 | 4,038,000 | 644 | 0.4 | 1,404,676 | 224 | 0.2 | 187.5 | 60.2 |
| 2 事 業 税 | 200,170,000 | 31,927 | 19.1 | 192,289,545 | 30,684 | 19.5 | 4.1 | 10.2 |
| (1) 個 人 | 10,166,000 | 1,621 | 1.0 | 9,964,280 | 1,590 | 1.0 | 2.0 | 4.2 |
| (2) 法 人 | 190,004,000 | 30,306 | 18.1 | 182,325,265 | 29,094 | 18.5 | 4.2 | 10.5 |
| 3 地 方 消 費 税 | 337,892,000 | 53,894 | 32.3 | 320,945,000 | 51,214 | 32.6 | 5.3 | 9.3 |
| 4 不 動 産 取 得 税 | 19,036,000 | 3,036 | 1.8 | 22,083,512 | 3,524 | 2.2 | △ 13.8 | 2.0 |
| 5 県 た ば こ 税 | 7,118,000 | 1,135 | 0.7 | 7,184,035 | 1,146 | 0.7 | △ 0.9 | △ 1.3 |
| 6 ゴ ル フ 場 利 用 税 | 4,451,000 | 710 | 0.4 | 4,395,713 | 701 | 0.4 | 1.3 | 0.8 |
| 7 軽 油 引 取 税 | 39,645,000 | 6,324 | 3.8 | 39,121,062 | 6,243 | 4.0 | 1.3 | △ 1.0 |
| 8 自 動 車 税 | 80,288,000 | 12,806 | 7.7 | 80,689,300 | 12,876 | 8.2 | △ 0.5 | 1.2 |
| 9 鉱 区 税 | 40,000 | 6 | | 40,163 | 6 | | △ 0.4 | △ 0.5 |
| 10 狩 猟 税 | 26,000 | 4 | | 28,409 | 5 | | △ 8.5 | 0.1 |
| 11 旧 法 に よ る 税 | 9,000 | 2 | | 13,915 | 2 | | △ 35.3 | △ 95.5 |
| 計 | 1,046,916,000 | 166,984 | 100.0 | 985,752,162 | 157,299 | 100.0 | 6.2 | 6.5 |

(注)人口は、毎月常住人口（令和8年3月1日現在 6,269,548人、令和7年3月1日現在 6,266,734人）による。

第4 県有財産の状況について

県有財産は、県民全体のものであり、県民の皆さんの福祉の向上に大きな役割を果たしていますので、その管理運用は、慎重かつ適切に行われなければなりません。

県は、県有財産を常に良好な状態で管理するとともに、その所有の目的に応じ効率的な運用に努めています。

令和7年3月31日現在における県有財産の状況は、第16表のとおりです。

第16表 令和6年度県有財産の状況

| 区 分 | 令和5年度末現在高 | 令和6年度中増減 | 令和6年度末現在高 |
|-------------|-----------------|---------------|-----------------|
| 土 地 | 82,838,850㎡ | 19,938㎡ | 82,858,788㎡ |
| 建 物 | 5,135,810㎡ | △ 10,691㎡ | 5,125,119㎡ |
| 山 林 | 78,552,849㎡ | △ 348,180㎡ | 78,204,669㎡ |
| 立 木 蓄 積 量 | 692,257㎥ | △ 5,050㎥ | 687,207㎥ |
| 船 舶 | 4隻 898総トン | — | 4隻 898総トン |
| 浮 棧 橋 | 1個 | — | 1個 |
| 物 権（鉱業権等） | 121,409,114㎡ | △ 192,951㎡ | 121,216,163㎡ |
| 無体財産権（特許権等） | 74件 | △ 2件 | 72件 |
| 有 価 証 券 | 55,776,884千円 | — | 55,776,884千円 |
| 出資による権利 | 59,187,168千円 | 238,809千円 | 59,425,977千円 |
| 物 品 | 8,170点 | △ 136点 | 8,034点 |
| 債 権 | 54,656,516千円 | △ 1,290,771千円 | 53,365,745千円 |
| 基 金 | 1,158,367,441千円 | 73,118,790千円 | 1,231,486,231千円 |

第5 県債及び一時借入金の状況について

県債は、県が実施する事業のうち、多額の経費を必要とし、その事業の性格・効果から後年の県民の皆さんにも負担していただくことが適当と考えられる事業や、災害の復旧等緊急に実施する必要がある事業について、国への届出、又は同意を得て政府・市中金融機関等から長期の資金を借り入れて、これらの事業の財源に充当するものですが、令和7年度2月補正予算後の県債現在高見込は、第17表のとおり一般会計で3兆5,674億1,174万円、特別会計で650億4,535万円、公営企業会計で2,902億6,073万円となっています。

また、一時借入金は、予算の執行に当たって一時的な歳計現金の不足を補うための借入れで、年度内に償還するものですが、令和8年3月31日現在、延べ274日の当座借越（平均借入額約377億円）で、その利息は、7,076万円でした。

第17表 令和7年度県債の状況（2月補正予算ベース）

（単位：千円）

| 区 分 | 5年度末現在高 | 6年度末現在高 | 7年度中増減(見込) | | 7年度末現在高 (見込) | |
|----------------------------|----------------|---------------|----------------|----------------|-----------------|---------------|
| | | | 当該年度中 県債発行額 | 当該年度中 元金償還額 | | |
| 一 般 会 計 | 1 普通債 | 1,620,997,727 | 1,647,378,410 | 198,380,333 | 170,455,533 | 1,675,303,210 |
| | (1) 土木 | 1,093,683,603 | 1,112,013,859 | 126,025,200 | 118,050,510 | 1,119,988,549 |
| | (2) 農林水産 | 100,478,374 | 107,476,833 | 11,694,300 | 7,557,227 | 111,613,906 |
| | (3) 教育 | 137,064,115 | 136,902,297 | 23,218,600 | 21,617,203 | 138,503,694 |
| | (4) 公営住宅 | 16,770,361 | 15,871,809 | 3,437,400 | 2,537,793 | 16,771,416 |
| | (5) その他 | 273,001,274 | 275,113,612 | 34,004,833 | 20,692,800 | 288,425,645 |
| | 2 災害復旧債 | 2,749,810 | 3,203,121 | 516,800 | 420,112 | 3,299,809 |
| | (1) 土木 | 2,490,363 | 2,838,615 | 284,400 | 394,633 | 2,728,382 |
| | (2) その他 | 259,447 | 364,506 | 232,400 | 25,479 | 571,427 |
| | 3 その他 | 2,054,724,440 | 1,976,182,669 | 78,693,900 | 166,067,850 | 1,888,808,719 |
| | (1) 減税補てん債 | 60,788,431 | 48,994,671 | | 6,345,000 | 42,649,671 |
| | (2) 臨時税収補てん債 | 7,904,000 | 7,904,000 | | | 7,904,000 |
| | (3) 臨時財政対策債 | 1,886,607,659 | 1,821,829,000 | 78,693,900 | 157,753,498 | 1,742,769,402 |
| | (4) 減収補てん債 | 99,424,350 | 97,454,998 | | 1,969,352 | 95,485,646 |
| 計 (A) | 3,678,471,977 | 3,626,764,200 | 277,591,033 | 336,943,495 | 3,567,411,738 | |
| 特 別 会 計 | 母子父子寡婦福祉債 | 1,061,077 | 835,731 | | 245,982 | 589,749 |
| | 幕張メッセ建設事業債 | 4,380,000 | 4,380,000 | | | 4,380,000 |
| | 中小企業高度化資金債 | 823,733 | 644,571 | | 37,483 | 607,088 |
| | ちば中小企業元気づくり基金債 | 6,400,000 | 6,400,000 | | | 6,400,000 |
| | 農商工連携基金債 | 2,000,000 | 2,000,000 | | | 2,000,000 |
| | 就農支援資金債 | 15,922 | 9,512 | | 6,829 | 2,683 |
| | 営林事業債 | 2,493,746 | 2,408,950 | 2,100 | 101,278 | 2,309,772 |
| | 港湾整備事業債 | 11,204,833 | 11,828,164 | 1,174,500 | 461,304 | 12,541,360 |
| | 土地区画整理事業債 | 36,351,800 | 34,884,200 | 6,578,100 | 5,247,600 | 36,214,700 |
| 計 (B) | 64,731,111 | 63,391,128 | 7,754,700 | 6,100,476 | 65,045,352 | |
| 公 営 企 業 会 計 | 上水道事業債 | 157,117,859 | 166,127,716 | 22,000,000 | 12,203,898 | 175,923,818 |
| | 病院事業債 | 63,193,058 | 61,243,487 | 5,911,000 | 9,833,098 | 57,321,389 |
| | 工業用水道事業債 | 13,157,133 | 12,380,327 | 890,300 | 1,680,470 | 11,590,157 |
| | 下水道事業債 | 46,853,415 | 46,354,912 | 4,180,200 | 5,109,749 | 45,425,363 |
| | 計 (C) | 280,321,465 | 286,106,442 | 32,981,500 | 28,827,215 | 290,260,727 |
| 合計 (A)+(B)+(C) | 4,023,524,553 | 3,976,261,770 | 318,327,233 | 371,871,186 | 3,922,717,817 | |

第6 令和7年度予算の執行状況について

第18表 令和7年度一般会計歳入予算の収入状況(下半期)

(令和8年3月31日現在/単位：千円・%)

| 款 別 | 現計予算額 (A) | 収 入 | | | 収入割合 (D)/(A) |
|-----------------------|---------------|---|--|----------------------------------|-----------------|
| | | 上 半 期 収 入 済 額 (7.4.1~7.9.30) (B) | 下 半 期 収 入 済 額 (7.10.1~8.3.31) (C) | 収入済額(累計) (D) ((B) + (C)) | |
| 県 税 | 1,046,916,000 | 418,399,462 | 593,006,486 | 1,011,405,948 | 96.6 |
| 地 方 譲 与 税 | 139,969,000 | 38,761,167 | 105,339,733 | 144,100,900 | 103.0 |
| 地 方 特 例 交 付 金 | 3,671,311 | 3,671,311 | | 3,671,311 | 100.0 |
| 地 方 交 付 税 | 260,687,825 | 179,569,227 | 83,119,885 | 262,689,112 | 100.8 |
| 交 通 安 全 対 策 特 別 交 付 金 | 1,044,000 | 521,842 | 479,346 | 1,001,188 | 95.9 |
| 分 担 金 及 び 負 担 金 | 10,120,917 | 709,462 | 1,049,145 | 1,758,607 | 17.4 |
| 使 用 料 及 び 手 数 料 | 26,524,708 | 9,492,346 | 15,283,373 | 24,775,719 | 93.4 |
| 国 庫 支 出 金 | 302,417,183 | 73,120,567 | 124,214,068 | 197,334,635 | 65.3 |
| 財 産 収 入 | 1,985,114 | 768,950 | 1,199,044 | 1,967,994 | 99.1 |
| 寄 附 金 | 129,608 | 32,687 | 48,333 | 81,020 | 62.5 |
| 繰 入 金 | 52,502,001 | 123,848 | 51,196,065 | 51,319,913 | 97.7 |
| 繰 越 金 | 22,769,537 | 22,769,537 | | 22,769,537 | 100.0 |
| 諸 収 入 | 331,689,552 | 10,823,719 | 277,963,462 | 288,787,181 | 87.1 |
| 県 債 | 164,714,233 | 16,000,000 | 61,288,100 | 77,288,100 | 46.9 |
| 合 計 | 2,365,140,989 | 774,764,125 | 1,314,187,040 | 2,088,951,165 | 88.3 |

※現計予算額は、繰越分を含む最終予算額。

第19表 令和7年度一般会計歳出予算の支出状況(下半期)

(令和8年3月31日現在/単位：千円・%)

| 款 別 | 現計予算額 (A) | 支 出 | | | 支出割合 (D)/(A) |
|-------------|---------------|---|--|----------------------------------|-----------------|
| | | 上 半 期 支 出 済 額 (7.4.1~7.9.30) (B) | 下 半 期 支 出 済 額 (7.10.1~8.3.31) (C) | 支出済額(累計) (D) ((B) + (C)) | |
| 議 会 費 | 2,690,230 | 1,321,101 | 1,324,004 | 2,645,105 | 98.3 |
| 総 務 費 | 175,143,310 | 53,244,585 | 87,922,518 | 141,167,103 | 80.6 |
| 民 生 費 | 428,260,668 | 138,561,748 | 178,019,938 | 316,581,686 | 73.9 |
| 衛 生 費 | 109,462,184 | 40,615,844 | 38,310,356 | 78,926,200 | 72.1 |
| 環 境 費 | 8,950,357 | 2,005,551 | 2,470,865 | 4,476,416 | 50.0 |
| 労 働 費 | 4,445,273 | 1,402,902 | 1,655,739 | 3,058,641 | 68.8 |
| 農 林 水 産 業 費 | 73,974,936 | 16,026,370 | 24,523,440 | 40,549,810 | 54.8 |
| 商 工 費 | 337,893,513 | 270,435,719 | 11,345,082 | 281,780,801 | 83.4 |
| 土 木 費 | 195,750,468 | 32,033,083 | 64,538,976 | 96,572,059 | 49.3 |
| 警 察 費 | 156,896,757 | 67,800,449 | 75,719,416 | 143,519,865 | 91.5 |
| 教 育 費 | 404,975,737 | 172,391,619 | 193,875,006 | 366,266,625 | 90.4 |
| 災 害 復 旧 費 | 2,915,021 | 558,908 | 516,766 | 1,075,674 | 36.9 |
| 公 債 費 | 227,217,805 | 35,276,329 | 191,730,920 | 227,007,249 | 99.9 |
| 諸 支 出 金 | 235,564,730 | 117,924,542 | 113,872,868 | 231,797,410 | 98.4 |
| 予 備 費 | 1,000,000 | | | | |
| 合 計 | 2,365,140,989 | 949,598,750 | 985,825,894 | 1,935,424,644 | 81.8 |

※現計予算額は、繰越分を含む最終予算額。

第20表 令和7年度特別会計予算の収入状況(下半期)

(令和8年3月31日現在/単位：千円・%)

| 会 計 名 | 現計予算額 (A) | 収 入 | | | 収入割合 (D)/(A) |
|--|---------------|---|--|--------------------------------------|-----------------|
| | | 上 半 期 収 入 済 額 (7. 4. 1~7. 9. 30) (B) | 下 半 期 収 入 済 額 (7. 10. 1~8. 3. 31) (C) | 収入済額(累計) (D) ((B) + (C)) | |
| 財 政 調 整 基 金 | 6,182,800 | 213,792 | 5,969,003 | 6,182,795 | 100.0 |
| 県 債 管 理 事 業 | 463,709,553 | 93,673,822 | 369,870,204 | 463,544,026 | 100.0 |
| 自 動 車 税 証 紙 | 6,747,000 | 3,812,790 | 2,701,952 | 6,514,742 | 96.6 |
| 地 方 消 費 税 清 算 | 1,010,537,000 | 532,030,466 | 481,252,863 | 1,013,283,329 | 100.3 |
| 市 町 村 振 興 資 金 | 4,098,039 | 2,571,654 | 375,437 | 2,947,091 | 71.9 |
| 母 子 父 子 寡 婦 福 祉 資 金 | 498,901 | 324,418 | 75,052 | 399,470 | 80.1 |
| 心 身 障 害 者 扶 養 年 金 事 業 | 822,571 | 384,881 | 248,840 | 633,721 | 77.0 |
| 国 民 健 康 保 険 事 業 | 500,537,546 | 246,417,910 | 230,531,829 | 476,949,739 | 95.3 |
| 日 本 コ ン ベ ン シ ョ ン セ ン タ ー 国 際 展 示 場 事 業 | 4,507,147 | 7,369,086 | 3,135,954 | 10,505,040 | 233.1 |
| 小 規 模 企 業 者 等 設 備 導 入 資 金 | 61,039 | 126,654 | 10,385 | 137,039 | 224.5 |
| 就 農 支 援 資 金 | 13,198 | 12,306 | 3,900 | 16,206 | 122.8 |
| 営 林 事 業 | 311,570 | 49,553 | 3,369 | 52,922 | 17.0 |
| 林 業 ・ 木 材 産 業 改 善 資 金 | 99,720 | 98,904 | | 98,904 | 99.2 |
| 沿 岸 漁 業 改 善 資 金 | 297,859 | 292,529 | 4,820 | 297,349 | 99.8 |
| 奨 学 資 金 | 2,422,705 | 2,132,016 | 233,476 | 2,365,492 | 97.6 |
| 工 業 団 地 整 備 事 業 | 19,008 | 5,150,432 | | 5,150,432 | 27,096.1 |
| 港 湾 整 備 事 業 | 3,138,287 | 3,482,471 | 689,004 | 4,171,475 | 132.9 |
| 土 地 区 画 整 理 事 業 | 16,375,057 | 6,288,056 | 4,587,985 | 10,876,041 | 66.4 |
| 合 計 | 2,020,379,000 | 904,431,740 | 1,099,694,073 | 2,004,125,813 | 99.2 |

※現計予算額は、繰越分を含む最終予算額。

第21表 令和7年度特別会計予算の支出状況(下半期)

(令和8年3月31日現在/単位：千円・%)

| 会 計 名 | 現計予算額 (A) | 支 出 | | | 支出割合 (D)/(A) |
|--|---------------|---|--|--------------------------------------|-----------------|
| | | 上 半 期 支 出 済 額 (7. 4. 1~7. 9. 30) (B) | 下 半 期 支 出 済 額 (7. 10. 1~8. 3. 31) (C) | 支出済額(累計) (D) ((B) + (C)) | |
| 財 政 調 整 基 金 | 6,182,800 | 213,792 | 5,969,003 | 6,182,795 | 100.0 |
| 県 債 管 理 事 業 | 463,709,553 | 144,324,807 | 319,219,012 | 463,543,819 | 100.0 |
| 自 動 車 税 証 紙 | 6,747,000 | 2,968,683 | 2,824,921 | 5,793,604 | 85.9 |
| 地 方 消 費 税 清 算 | 1,010,537,000 | 426,053,940 | 580,449,277 | 1,006,503,217 | 99.6 |
| 市 町 村 振 興 資 金 | 4,098,039 | | 913,900 | 913,900 | 22.3 |
| 母 子 父 子 寡 婦 福 祉 資 金 | 498,901 | 384,622 | 17,354 | 401,976 | 80.6 |
| 心 身 障 害 者 扶 養 年 金 事 業 | 822,571 | 523,380 | 271,286 | 794,666 | 96.6 |
| 国 民 健 康 保 険 事 業 | 500,537,546 | 213,574,714 | 240,045,351 | 453,620,065 | 90.6 |
| 日 本 コ ン ベ ン シ ョ ン セ ン タ ー 国 際 展 示 場 事 業 | 4,507,147 | 1,708,065 | 1,627,780 | 3,335,845 | 74.0 |
| 小 規 模 企 業 者 等 設 備 導 入 資 金 | 61,039 | 7,245 | 36,392 | 43,637 | 71.5 |
| 就 農 支 援 資 金 | 13,198 | 848 | 7,296 | 8,144 | 61.7 |
| 営 林 事 業 | 311,570 | 25,458 | 190,965 | 216,423 | 69.5 |
| 林 業 ・ 木 材 産 業 改 善 資 金 | 99,720 | 20 | | 20 | |
| 沿 岸 漁 業 改 善 資 金 | 297,859 | | | | |
| 奨 学 資 金 | 2,422,705 | 106,950 | 109,474 | 216,424 | 8.9 |
| 工 業 団 地 整 備 事 業 | 19,008 | 4,919 | 13,978 | 18,897 | 99.4 |
| 港 湾 整 備 事 業 | 3,138,287 | 631,569 | 1,137,553 | 1,769,122 | 56.4 |
| 土 地 区 画 整 理 事 業 | 16,375,057 | 2,880,371 | 4,309,590 | 7,189,961 | 43.9 |
| 合 計 | 2,020,379,000 | 793,409,383 | 1,157,143,132 | 1,950,552,515 | 96.5 |

※現計予算額は、繰越分を含む最終予算額。

第156回 千葉県財政事情

編集・発行 千葉県総務部財政課

千葉市中央区市場町1番1号

電話 043-223-2075