

園芸市場情報

令和4年9月号

www.pref.chiba.lg.jp/ryuhan/engei/

発行：千葉県農林水産部流通販売課
首都圏マーケティングセンター
住所：〒143-0001 東京都大田区東海3-2-1
大田市場事務棟4F
電話：03-5492-5416・5407
FAX：03-5492-5407

9月の相場見通しは？！

野菜類は、入荷量は前年をやや下回り、相場は前年をやや上回るか！

果実類は、入荷量は前年を上回り、相場は前年を下回るか！

花きは、入荷量は前年をやや上回り、相場は前年をやや上回るか！

<今月の写真>

* 帝国ホテル ロビーの装花 *

中央区日比谷にある帝国ホテルでは、日比谷公園側の正面玄関を入ってすぐのロビーにて、四季折々の花が飾られています。

第一園芸(株)によるアレンジメントで、正月やクリスマスなどの節目の前後で、約2か月毎に花の入れ替えが行われています。

7月から8月にかけては「ヒマワリ」、8月末から9月いっぱい「ケイトウ」が用いられています。



左:ヒマワリ(8/23(水)まで)、右:ケイトウ(8/24(水)から)

CONTENTS (目次)

I 青果情報	1頁
8月(中旬まで)の経過	
東京都中央卸売市場の主要品目の入荷量と価格	
9月の見通し	
今月の青果物 特集「キャベツ」	
II 花き(切花)情報	6頁
8月(中旬まで)の経過(販売経過、品目別経過)	
9月の見通し(SPキク、ケイトウ、ガーベラ)	
7月の入荷量と単価の経過 <確定値>	
III 千葉県内市場における園芸品の市況概況	7頁
7月の青果物と花き	
IV やっちゃんば閑話	8頁
「出荷箱で販促」	
V 首都圏掲示板	9頁
「千葉県産梨「豊水」・「あきづき」の出荷が始まっています！」	
「秋の野菜が続々入荷しています！」	

用語解説

園芸市場情報に使用する主な用語解説	急騰	: 前日に比べ大幅に価格が上がる。(3割程度以上)	変動の幅を示す用語	平年並	: ±2%以内
	強い	: 前日に比べ10%程度以上価格が上がる。		やや	: ±3~5%
	強保合	: 前日に比べ5%程度以上価格が上がる。		かなり	: ±6~15%
	保合	: 前日とほとんど同じ価格。		大幅	: ±16%以上
	弱保合	: 前日に比べ5%程度以上価格が下がる。			
	弱い	: 前日に比べ10%程度以上価格が下がる。			
	急落	: 前日に比べ大幅に価格が下がる。(3割程度以上)			
	まちまち	: 産地、品種により、価格の騰落が異なること。			

I 青果情報

1 7月下旬～8月中旬までの経過

気 象	<p>7月下旬は全国的に十分な日照があり、気温も高めに推移した。また、北、西日本は雨が少なかった。8月に入り、気温は高めであったが全国的に曇りがちで、北東北～北海道は大雨が続いた。</p> <p>気温は、前年より全国的に1～2℃高かった。</p> <p>降水量は、東海、山陽、九州北部で多く、北東北～北海道は非常に多くなった。</p> <p>日照時間は、北日本、東日本及び西日本日本海側で平年の60%程度にとどまった。関東以西の太平洋側は前年より0～20%ほど長くなった。</p>
-----	--

野菜類

入荷量	<p>「キャベツ類」、「レタス類」は概ね順調な生育、出回りとなったが、8月上中旬に北海道・東北・北陸地方でかなり多い降水量があり、多くの品目で品質低下や収穫作業の遅れ、輸送の停滞等により、入荷量が少なくなった。</p> <p>野菜全体では、7月下旬から8月中旬の入荷量は113,012t（前年比99.1%）と平年並となった。</p>
相 場	<p>入荷量が少なくなった「にんじん」、「だいこん」は前月からの品薄感から、前年を大幅に上回る高値となった。需要が少ない時期となる「はくさい」、「ごぼう」は前年を大幅に下回る安値となった。</p> <p>野菜全体では、7月下旬から8月中旬の価格は257円/kg（前年比113.8%）と前年をかなり上回った。</p>

果実類

入荷量	<p>「すいか類」「もも類」「日本なし類」を中心に入荷した。</p> <p>「もも類」の入荷量は、雨が少なかったため小玉傾向だが、大きな気象災害なく前年を大幅に上回った。「日本なし類」は、小玉傾向のため前年を大幅に下回った。貯蔵量が少なかった「りんご類」は、新物が8月に入り出荷が始まったが、天候不順により前年をかなり下回った。</p> <p>果実全体では、7月下旬から8月中旬までの入荷量は33,939t（前年比99.0%）と前年並みだった。</p>
相 場	<p>入荷量が少なかった「りんご類」は前年を大幅に上回り、「日本なし類」は前年をやや上回った。他の品目は生育順調で入荷量の多い品目もあったが、概ね前年並みだった。</p> <p>果実全体では、7月下旬から8月中旬の価格は554円/kg（前年比106.6%）と前年をかなり上回った。</p>

東京都中央卸売市場における入荷量と価格

2022年7月下旬～8月中旬

(単位:t、%、円/kg)

品目	7月下旬				8月上旬				8月中旬				7月下旬～8月中旬合計			
	開市日数 本年8日・前年8日				開市日数 本年8日・前年6日				開市日数 本年6日・前年6日				開市日数 本年22日・前年20日			
	入荷量	前年比	価格	前年比	入荷量	前年比	価格	前年比	入荷量	前年比	価格	前年比	入荷量	前年比	価格	前年比
野菜総量	37,875	90.5	252	109.6	39,771	108.3	258	120.2	35,366	99.9	262	112.4	113,012	99.1	257	113.8
うち外国産	549	106.4	283	108.1	501	123.1	332	107.4	395	101.2	359	97.7	1,445	110.0	321	104.2
果実総量	11,240	81.9	540	112.6	14,057	116.9	554	104.4	8,642	101.4	574	100.8	33,939	99.0	554	106.6
うち外国産	1,122	83.6	275	112.9	1,124	109.3	272	113.6	911	79.8	267	114.2	3,156	89.9	271	113.6

主要品目一覧(都中央全体)

(単位:t、%、円/kg)

品目 (野菜)	7月下旬				8月上旬				8月中旬				7月下旬～8月中旬合計			
	入荷量	前年比	価格	前年比	入荷量	前年比	価格	前年比	入荷量	前年比	価格	前年比	入荷量	前年比	価格	前年比
だいこん	2,182	88.7	149	174.8	2,234	104.2	151	183.3	2,341	111.5	131	128.1	6,756	100.8	144	160.0
にんじん	1,898	93.9	171	163.7	2,043	127.5	137	111.7	1,697	97.2	138	108.3	5,637	105.0	149	126.8
はくさい	1,982	91.6	59	96.9	2,067	117.8	54	85.6	1,914	76.3	59	86.1	5,963	92.7	57	88.8
キャベツ類	5,955	103.4	70	98.5	6,029	120.4	68	94.3	5,225	106.2	72	93.5	17,209	109.7	70	95.5
ほうれんそう	244	96.3	670	90.3	246	98.8	731	117.8	193	95.3	895	117.1	683	96.9	755	107.1
ねぎ	1,165	91.9	336	130.1	1,247	114.6	352	145.1	881	94.2	474	131.4	3,293	100.1	379	134.3
レタス類	3,366	102.1	111	69.4	3,625	117.8	128	100.4	3,059	100.0	148	115.4	10,050	106.5	129	92.3
きゅうり	2,541	78.2	261	135.4	2,671	85.8	254	158.6	2,632	138.5	279	90.0	7,844	94.9	265	127.6
なす	1,203	93.0	315	111.7	1,310	114.8	270	92.8	1,174	126.7	277	87.0	3,687	109.7	287	97.2
トマト	2,226	71.8	366	123.9	2,665	92.8	375	148.6	2,554	103.7	378	136.9	7,444	88.3	373	135.7
ピーマン	694	97.7	451	133.0	765	92.6	390	149.2	662	89.6	449	184.7	2,120	93.2	428	153.1
さといも	52	92.9	322	80.8	80	98.3	405	106.7	72	117.8	400	100.7	205	102.8	382	97.9
ぼれいしよ類	1,486	94.8	102	83.5	1,551	114.0	124	94.4	1,424	96.0	146	95.4	4,460	101.1	124	91.4
たまねぎ	2,318	72.2	158	141.5	2,669	82.4	167	158.0	2,913	87.7	131	128.1	7,900	80.9	151	141.9
生しいたけ	138	88.0	803	106.4	133	102.3	818	106.4	114	82.8	905	106.6	385	90.7	838	106.2
かぼちゃ	734	104.4	204	117.2	703	124.5	190	133.3	574	74.3	198	130.6	2,011	98.6	197	125.9
さやえんどう	9	73.9	1,534	121.7	7	128.0	1,629	138.4	6	99.9	1,565	151.5	22	92.6	1,572	132.4
かんしょ	647	113.9	278	97.1	626	134.2	286	101.5	450	93.2	294	104.3	1,722	113.6	285	100.6
かぶ	219	88.3	148	93.7	204	94.7	161	122.6	141	88.4	166	116.9	563	90.5	157	108.6
ごぼう	104	77.7	308	86.1	97	86.2	320	91.8	69	81.3	359	82.3	271	81.5	325	86.8
こまつ菜	333	74.6	274	165.4	372	112.7	309	216.7	337	109.3	268	97.7	1,041	96.1	284	150.1
こねぎ	160	99.1	894	103.9	147	114.2	1,041	112.7	126	94.4	1,199	122.8	433	102.2	1,033	112.7
糸みつば	37	79.2	497	120.4	29	93.8	554	165.6	25	80.9	751	191.3	91	83.8	585	152.0
しゅんぎく	11	61.0	1,182	132.3	10	69.6	1,646	174.7	8	99.7	1,701	119.3	29	71.8	1,482	145.4
にら	216	97.1	743	136.9	230	130.3	581	88.8	178	92.5	696	95.4	624	105.5	670	105.2
セルリー	197	89.4	282	126.4	197	137.6	288	91.7	153	95.1	322	92.3	547	104.3	295	103.1
カリフラワー	48	72.0	302	107.5	52	127.0	347	121.0	59	123.0	286	91.0	159	102.2	311	106.1
ブロッコリー	743	90.2	400	105.4	754	134.8	471	108.4	626	130.2	447	79.9	2,123	113.9	439	99.2
サラダな	18	66.9	528	148.4	16	96.1	707	143.4	16	108.7	738	105.2	50	86.1	654	135.1
パセリ	18	112.5	875	86.4	17	148.9	1,074	97.7	13	109.6	1,444	88.8	48	122.2	1,101	89.9
チンゲンサイ	88	81.1	292	112.7	89	104.2	323	148.8	73	87.3	349	129.5	249	90.0	320	128.2
エンダイブ	3	101.2	591	105.4	3	137.2	586	120.2	2	97.4	636	118.3	8	110.4	601	113.0
ミニトマト	596	68.4	614	105.0	728	100.8	680	140.7	667	89.3	741	143.8	1,991	85.1	681	128.1
とうもろこし	1,431	100.6	240	116.0	1,159	111.2	266	114.2	864	74.3	285	127.6	3,454	95.2	260	118.3
いんげん	83	69.3	938	165.6	123	202.7	647	82.5	64	151.1	766	75.5	269	121.2	765	107.5
えだまめ	505	76.3	782	111.3	693	115.4	665	99.8	602	117.1	596	85.1	1,800	101.3	675	97.8
やまといも	36	82.3	684	135.2	34	97.2	696	132.1	28	70.3	706	128.7	98	82.8	694	132.0
根しょうが	165	102.6	472	80.3	157	123.3	468	85.8	99	84.7	511	95.8	421	104.0	480	85.8
マッシュルーム	39	92.6	754	96.9	39	107.0	787	106.8	33	82.6	800	108.9	110	93.6	779	103.8

品目 (果実)	7月下旬				8月上旬				8月中旬				7月下旬～8月中旬合計			
	入荷量	前年比	価格	前年比	入荷量	前年比	価格	前年比	入荷量	前年比	価格	前年比	入荷量	前年比	価格	前年比
みかん類	395	100.0	980	105.7	388	103.8	968	107.2	104	65.0	867	107.4	887	95.5	962	107.2
かんきつ類	234	88.9	361	126.8	264	127.2	346	123.8	224	87.1	329	123.6	722	99.2	346	124.9
りんご類	631	97.4	482	123.7	682	91.9	508	119.5	467	78.4	488	128.2	1,779	89.6	494	123.3
いちご類	13	60.7	2,208	110.0	14	89.2	2,275	123.2	10	99.2	2,264	115.9	36	78.2	2,248	115.7
メロン類	947	94.6	524	102.7	949	104.0	556	111.5	427	67.4	622	118.2	2,322	91.2	555	108.8
(アールスメロン)	166	100.1	712	95.5	213	110.3	736	112.2	154	79.4	822	122.7	532	96.4	753	109.6
(貴味メロン)	201	164.0	390	101.9	44	87.0	466	115.3	13	74.2	478	124.2	258	135.4	407	104.8
すいか類	4,486	79.9	246	105.1	5,072	123.6	250	102.1	2,111	109.1	237	95.7	11,669	100.1	246	102.5
(すいか大玉)	3,760	78.6	236	104.3	4,490	120.2	239	101.8	1,812	104.2	224	95.1	10,062	98.1	235	101.9
(こだますいか)	726	87.6	302	106.3	582	158.1	334	96.5	299	153.1	313	88.8	1,607	115.4	315	101.8
ぶどう類	536	98.6	1,853	108.0	1,035	113.9	1,661	103.3	1,039	111.0	1,520	96.9	2,610	109.3	1,644	101.7
(巨峰)	102	107.5	1,691	108.3	291	104.5	1,486	103.5	330	114.4	1,207	93.1	723	109.3	1,387	99.6
(シャインマスカット)	110	108.9	3,825	97.0	183	124.7	3,590	101.7	240	123.8	2,929	97.9	534	120.7	3,341	98.6
日本なし類	442	38.3	671	124.5	1,618	90.7	620	111.8	1,729	100.5	538	98.0	3,789	81.3	589	107.3
(なし(幸水))	434	38.0	673	124.6	1,564	90.3	621	112.4	1,672	113.8	536	98.4	3,671	84.5	588	107.7
(なし(豊水))	0	-	0	-	14	95.5	645	110.2	22	11.3	557	97.9	35	17.1	591	103.7
(なし(あきづき))	0	-	0	-	0.0	-	0	-	0.43	4.5	520	90.9	0.43	4.5	520	90.9
もも類	2,232	87.1	786	110.5	2,693	150.1	679	97.2	1,478	132.8	566	83.2	6,403	117.0	690	98.5
かき類	14	73.1	624	93.6	11	52.4	695	102.3	16	60.8	713	108.4	41	61.6	678	101.7

主要品目一覧(都中央千葉県産)

品目 (野菜)	7月下旬				8月上旬				8月中旬				7月下旬～8月中旬合計			
	入荷量	前年比	価格	前年比	入荷量	前年比	価格	前年比	入荷量	前年比	価格	前年比	入荷量	前年比	価格	前年比
だいこん	8	565.6	115	104.0	2	90.1	202	184.6	1	8.0	198	180.2	11	99.8	138	125.8
にんじん	29	58.5	163	125.6	15	463.9	212	163.9	2	510.5	216	76.2	46	87.2	181	139.0
キャベツ類	39	91.6	69	94.8	32	141.0	76	86.2	28	102.3	86	95.6	99	107.0	76	93.1
ほうれんそう	4	73.2	496	85.3	3	55.2	540	100.0	3	144.0	650	97.2	10	79.7	562	96.6
ねぎ	138	132.8	296	170.5	86	230.5	288	185.0	47	139.1	415	135.5	271	154.9	314	160.8
レタス類	17	80.3	319	137.2	18	108.1	322	135.5	14	76.9	362	153.9	50	87.3	333	141.5
きゅうり	88	76.2	236	131.9	88	108.0	228	147.5	78	215.7	265	84.7	254	109.0	242	126.7
なす	12	87.1	240	119.9	10	124.4	204	95.7	7	135.2	204	78.6	29	107.0	219	101.9
トマト	57	98.0	275	109.6	38	70.2	319	163.9	47	72.0	321	148.6	141	79.9	302	136.7
ピーマン	11	213.0	392	113.7	9	152.1	398	153.2	9	289.3	458	120.3	29	203.2	413	130.6
さといも	7	37.7	509	101.7	43	87.1	450	110.1	42	120.7	410	105.4	92	89.7	436	104.2
ばれいしょ類	211	61.2	98	95.7	172	135.2	104	107.9	46	114.2	98	84.1	430	83.7	100	98.4
かんしょ	270	126.0	279	98.5	191	137.0	300	105.3	132	96.8	311	105.8	594	121.0	293	102.2
かぶ	136	101.3	114	94.0	129	90.8	123	130.2	106	92.5	136	122.4	372	94.9	123	113.6
ごぼう	6	74.6	297	99.7	6	114.9	288	102.7	3	778.8	270	96.7	15	107.8	288	99.1
こまつ菜	10	67.3	305	149.4	23	164.2	186	93.3	7	42.5	361	134.2	40	88.5	246	109.3
サラダな	11	74.1	498	174.6	10	96.9	724	169.0	8	101.0	725	107.7	29	87.4	636	150.9
パセリ	6	148.4	743	74.3	4	160.7	1,081	98.8	3	107.9	1,322	91.1	12	140.6	970	84.4
ミニトマト	69	116.8	508	86.3	81	178.4	400	79.1	41	69.7	654	133.8	191	116.8	494	93.2
とうもろこし	549	112.3	271	116.0	328	167.8	267	106.9	58	100.6	331	113.7	935	126.0	273	112.8
えだまめ	21	104.2	659	114.0	7	91.8	518	108.6	1	67.7	308	61.3	30	98.9	612	111.5
やまといも	22	85.4	629	127.1	17	84.2	625	122.9	16	73.1	630	117.6	55	81.2	628	122.7

品目 (果実)	7月下旬				8月上旬				8月中旬				7月下旬～8月中旬合計			
	入荷量	前年比	価格	前年比	入荷量	前年比	価格	前年比	入荷量	前年比	価格	前年比	入荷量	前年比	価格	前年比
メロン類	192	201.0	392	101.3	24	134.1	536	141.0	7	215.3	604	118.2	223	191.2	414	106.3
(アールスメロン)	4	117.7	558	91.8	4	95.9	783	157.8	4	122.0	703	134.2	12	109.5	688	128.2
(貴味メロン)	168	210.0	378	102.7	10	121.7	407	122.8	1	-	388	-	179	202.2	379	104.2
すいか類	172	95.9	237	108.3	107	145.4	216	99.5	45	87.8	231	90.4	325	106.5	229	102.0
(すいか大玉)	146	94.5	229	107.4	94	130.1	210	97.0	40	96.2	231	96.9	280	104.3	223	102.2
(こだますいか)	26	104.5	280	111.3	13	832.9	260	99.9	5	51.1	236	70.6	45	122.6	269	98.4
日本なし類	27	10.1	632	115.7	366	57.9	628	108.0	645	140.0	537	97.7	1,038	76.0	572	101.4
(なし(幸水))	26	9.6	638	116.3	364	57.6	629	108.1	644	173.8	538	97.1	1,034	81.3	572	101.1
(なし(豊水))	0	-	0	-	0	-	0	-	1	0.8	348	65.0	1	0.8	348	65.0

注) 斜体で表示した品目は、季節的に入れ替えをします。
0は単位に満たないもの。 -は数値の発表がないもの。

前年比10%以上
前年比10%以下

資料: 東京青果物情報センター速報

2 9月の見通し

野 菜

北日本、高冷地が中心の入荷となる。

北海道、青森県産が主力の「だいこん」「にんじん」は、大雨等の影響による作柄不良で、入荷量は少ない見込み。「はくさい」「キャベツ」「レタス類」は、各産地とも生育順調で安定した入荷が見込まれる。

野菜全体では、入荷量は前年をやや下回り、価格は前年をやや上回る見込み。

果 実

「日本なし類」「ぶどう類」「りんご類」を中心に出回り、「みかん類」などの入荷量も増えて徐々に品目が切り替わる。

「日本なし類」は近年増加傾向にある鳥取県の「新甘泉」や長野県の「南水」などが入荷予定。入荷量は小玉傾向の産地もあるが、前年を上回る見込み。「りんご類」は大雨の影響が多少あるが、前年を上回り、平年並の見込み。

果実全体では、入荷量は前年を上回り、価格は前年を下回る見込み。

品 目	入荷量(t)		単価(円/kg)		備 考 (主産地の生育状況等)
	前年 比	平年 比	前年 比	平年 比	
トマト	↗	↘	↘↘	⇒	主産県の北海道・東北産は降雨等の影響や出荷後半に入り、出回り量が減少する。抑制作の主産県である千葉県産は、高温の影響により、入荷量は平年をやや下回る見込み。
かんしょ	↘↘	↘	↘	↗↗	主産県は徳島県、茨城県、千葉県産。育苗・定植期の天候不順や高温・乾燥の影響により、生育の遅れや生育不良もみられる。出荷量は平年並～やや下回る見込み。
日本なし	↗↗	↘↘	↘	↗	主産地は栃木県、茨城県、千葉県産。生育は平年並だが、小玉傾向の見込み。「豊水」のピークは上旬、「あきづき」のピークは中旬からの見込み。
			増加	減少	

凡例			
⇒	平年並: ±2%	↗↗, ↘↘	かなり高, かなり低: ±6~15%
↗, ↘	やや高, やや低: ±3~5%	↗↗, ↘↘	大幅高, 大幅低: ±16%以上

3 今月の青果物

キャベツ類

※グリーンボールを含む

主要産地のキャベツ類の入荷量(東京都中央卸売市場)

産地	2021年度9月入荷量	2021年度9月シェア率
千葉	199 t	1.2 %
群馬	12,620 t	75.5 %
愛知	1 t	0.0 %
神奈川	0 t	0.0 %

今後の競合産地の動向は?

東京都中央卸売市場におけるキャベツは、夏秋作は10月後半までは主に群馬県嬭恋からの入荷で、10～11月からは、千葉県、愛知県、神奈川県産の冬春作の産地へとリレーされます。

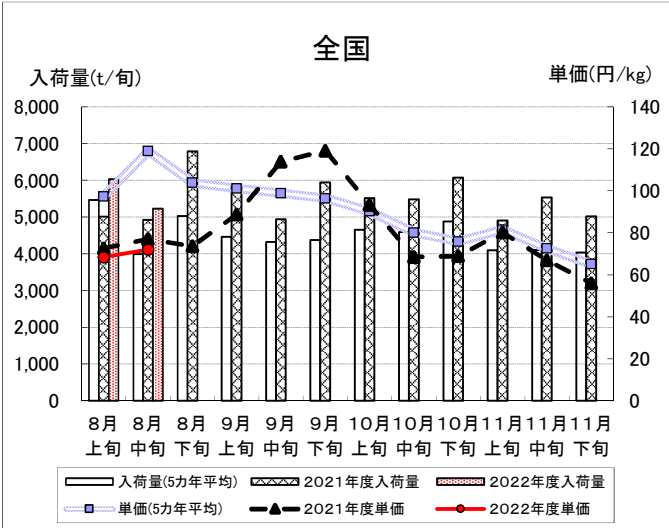
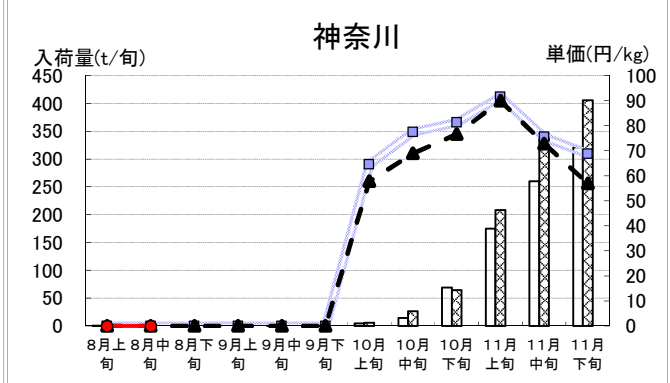
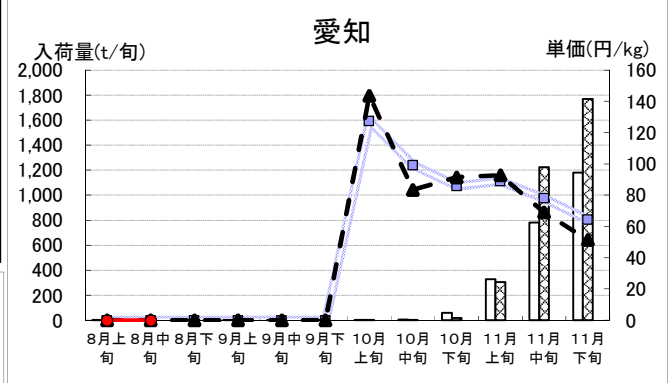
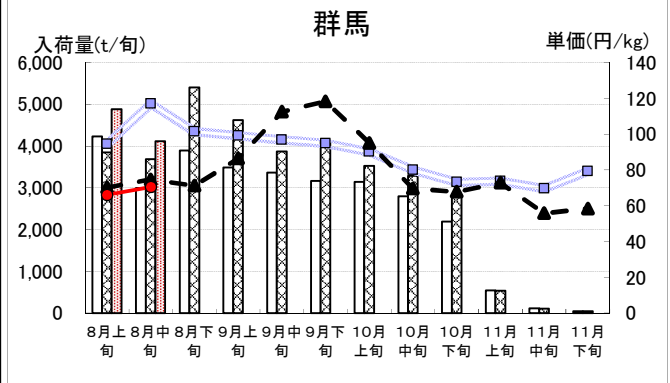
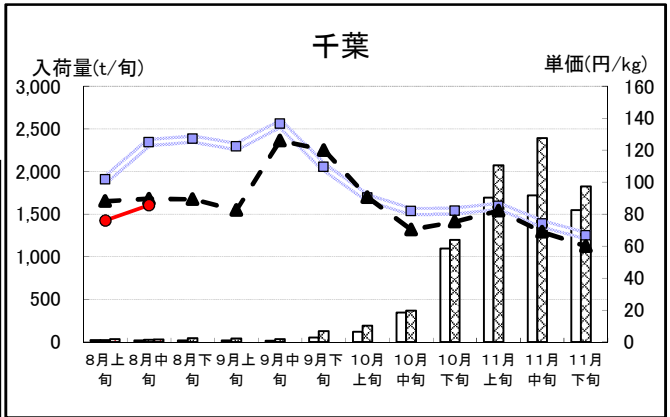
令和3年の東京都中央卸売市場の年間入荷量シェアは、1位群馬県(26%)、2位愛知県(24%)、3位千葉県(21%)、4位神奈川県(11%)、5位茨城県(8%)です。

キャベツは価格に関係なく、最も購入数量が多い野菜で、1人当たり年間購入数量が6,000グラム前後で推移しています。特に、カット野菜等加工・業務用の購入が増えていることから、年間の購買金額は増加傾向にあります。そのため、中四国・九州地方では、近年、加工・業務用の生産量が増加しており、国内生産量は微増傾向となっています。

群馬県産は生育順調で10月下旬まで、平年並の安定出荷が見込まれ、10月の入荷量は後続産地の千葉県・神奈川県からも入荷と重なり、潤沢となる見込みで、単価も平年を下回ることが予想されます。

11月からは千葉県・愛知県産の入荷が徐々に増加し、主力産地が置き換わりきますが、いずれも平年並の作付、入荷が見込まれます。

9月入荷予測	17,000t(前年比101.0%、平年比101.0%)		
9月価格予測	80円(前年比75.0%、平年比75.0%)		
9月市況予測	(上旬) 強保合 ↗	(中旬) 保合 ⇒	(下旬) 保合 ⇒



II 花き(切花)情報

8月(中旬)までの経過

7月下旬は6月下旬の高温の影響から出荷が減り、平年より相場が上がり、8月上旬までこの傾向は続いた。その後、出荷が大幅に回復したため、盆の需要期であったが、品目によっては供給過多となり、値を下げた。

販売経過 (東京都中央卸売市場大田市場)

項目	経過
入荷量	7月下旬は平年を大幅に下回った。一転、8月上旬は平年を大幅に上回り、8月中旬は平年をやや上回った。
相場	7月下旬、8月上旬は平年を大幅に上回った。8月中旬は平年をやや上回った。
動向	行動制限のない夏休みを迎えており、イベントの中止等ない状況から業務需要も回復している中で、天候不順等による出荷量の減少に伴い、品薄単価高が続いた。

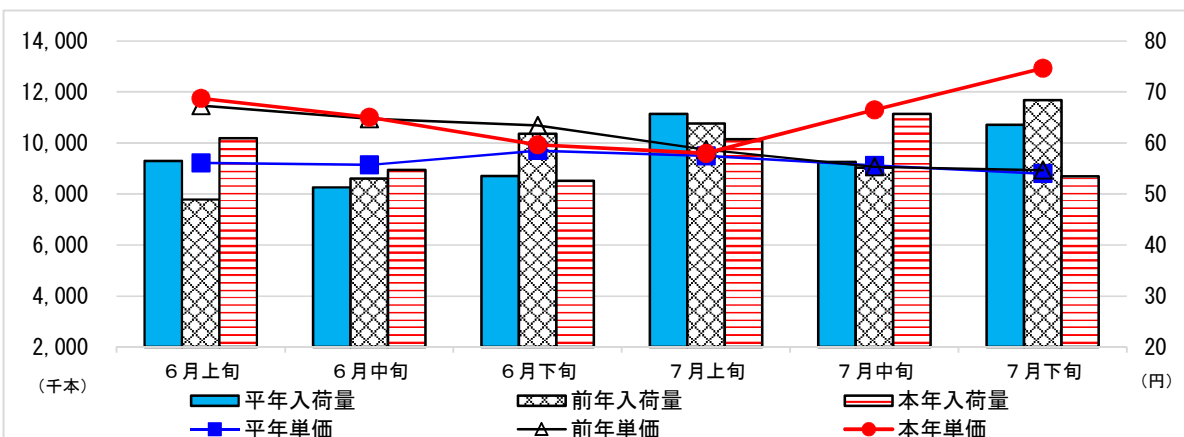
品目別経過

品目	経過
輪キク	(株)大田花き 高温抑制のため、上旬はお盆用納品の下位クラスがかなり不足。1週間程の遅れが見られた。中旬以降に遅れていた産地の出荷が増えた。
コギク	(株)大田花き 東北から九州までの各産地において、天候の影響もあり出荷予定より7~10日程遅れが生じた。固切出荷など特例を設けたが、数量は大きくまとまらなかった。お盆に間に合わない産地もあり、注文に対して対応出来ない状況だった。また、当日の問い合わせも非常に多かった。
カーネーション	(株)東日本板橋花き 旧盆需要中心の出荷、お供え関係により白、グリーン系の引き合いが強かった。

9月の見通し

品目	見通し
SPキク	(株)大田花き 今後の天候次第だが、生育の遅れや等級の発生率も変わってくる可能性あり。輸入品も少ない為、8月同様に逼迫した展開となることが予想される。
ケイトウ	(株)フラワーオークションジャパン 山形、栃木、埼玉、千葉等より入荷予定。最盛期となり、敬老の日、彼岸需要向けには16日が出荷ピークの見込み。
ガーベラ	(株)世田谷花き 新植分が出始め、入荷は微増、婚礼需要もあり、引き合い強い見込み。

7月の入荷量と単価の経過<<確定値>>〔株)大田花き〕



花き流通情報連絡協議会資料より作成 平年値は過去3カ年の平均

Ⅲ 千葉県内市場における園芸品の市況概況

青果物

単位：t、円/kg

品目	R4.7月				累計 (R4.1~R4.6月)			
	入荷量	前年比	単価	前年比	数量	前年比	単価	前年比
野菜	14,139	0.80	201	1.05	109,193	0.82	212	1.15
だいこん	1,151	0.73	125	1.40	11,710	0.71	97	1.50
にんじん	664	0.86	167	1.68	6,303	0.94	115	0.80
はくさい	675	0.88	74	1.07	6,671	0.78	67	1.45
キャベツ	2,733	0.94	72	0.98	20,536	0.85	91	1.37
ねぎ	542	0.87	351	1.18	5,536	1.13	278	0.74
トマト	716	0.67	298	0.99	3,816	0.72	339	1.10
きゅうり	722	0.76	273	1.40	4,939	0.84	283	1.03
ばれいしょ	587	0.67	83	0.66	6,832	0.97	214	0.83
たまねぎ	1,055	0.70	152	1.33	8,733	0.60	231	2.74
レタス	968	0.73	110	0.89	4,786	0.76	184	1.27
果実	3,538	0.75	412	1.10	24,931	0.82	467	1.18
みかん	28	0.80	865	1.02	2,845	0.89	286	1.11
かき類	3	2.07	534	0.86	29	1.20	525	1.21
グレープフルーツ	53	0.58	281	1.45	276	0.67	286	1.24
なし類	34	0.15	739	1.37	36	0.15	720	1.32
ぶどう類	91	0.69	1,394	1.29	374	0.81	734	1.19
いちご類	4	0.57	2,340	1.54	3,415	1.00	1,200	1.09
すいか類	1,385	0.93	259	1.13	2,329	0.88	303	1.14
メロン類	565	0.81	431	0.97	1,216	0.82	550	1.10
バナナ	371	0.70	167	1.15	2,760	0.83	169	1.11
りんご	152	0.61	514	1.41	2,911	0.74	379	1.41
その他	149	0.91	146	1.03	1,490	0.99	215	0.70
青果物合計	17,825	0.79	243	1.06	135,614	0.82	259	1.16

花き

単位：千本（千鉢）、円/本（鉢）

品目	R4.7月				累計 (R4.1~R4.6月)			
	入荷量	前年比	単価	前年比	数量	前年比	単価	前年比
切り花	954	0.86	64	1.18	6,604	0.87	69	1.19
きく	230	0.67	58	1.26	1,645	0.83	59	1.03
バラ	32	0.75	58	1.01	236	0.96	106	1.10
カーネーション	178	0.80	50	1.28	1,395	0.94	53	1.10
枝物	23	0.95	95	1.13	153	0.90	111	1.09
鉢物	55	0.93	135	0.96	677	1.02	151	0.99
その他	1	1.00	64	0.94	4	0.40	118	2
花き合計	1,033	0.86	69	1.16	7,438	0.88	78	1.17

※県内公設卸売市場実績。品目は主なもの。数値の「0」は入荷はあるが単位に満たないことを示す

※「-」は、数値の発表がないことを示す。

IV やっらゃば閑話

「出荷箱で販促」

大田市場に集まる出荷箱のデザインは、千差万別である。

千葉県から系統出荷される青果は、JA 全農ちばのカラーである青緑色の箱が多いが、茶色や白の他、系統外では真っ黒のものもある。他産地では、山梨県、福島県産の桃の箱はピンク色、青森県産の青果には真っ青の箱もある。

とりわけ場内において、「JA全農いばらき」と「JAいるま野」の出荷箱はわかりやすい。遠目に見ても、品目はさておき茨城県産、JAいるま野産の青果であることがわかる。

JA全農いばらきのデザインは2018年、パッケージデザインに特化した世界的権威のある「ペントアワード」にて銀賞を受賞している。青果だけでなく、切花の出荷箱にも用いられており、「Ibaraki」の表示と「スマイルマーク」により、茨城県産であることが一目でわかる。(右写真は、ネギの「栽培方法にこだわった品」用出荷箱で、紫色の印刷が施されている。通常品は緑、加工業務向けは濃茶となっている。)



JAいるま野は、公式キャラクターである「とれ蔵」が箱のセンターで主張して(?)いる。見た目は、「手拭いと麦わら帽子をかぶった農家のおじさん」である。

大量に置かれると、遠目に見ても「いるま野産の野菜が入荷している！」と認識で



きる。(左下写真には、「えだまめ」、「辛味だいこん」及び「かぶ」の箱がある。)

品目横断で、共通のデザインを採用している県・産地はとても少ないが、インパクトのある箱が場内に大量に並ぶと、それだけで無言のアピールになり、販促活動に一役買っていると思われる。もちろん、量と品質があってこそではあるが。

(チーバくんの鼻の先)

V 首都圏 掲示板



千葉県産梨「豊水」・「あきづき」の出荷が始まっています！

大田市場に千葉県産梨「豊水」が8月22日に、続いて「あきづき」が8月25日に初入荷しました。

千葉県では、農産物の魅力発信と販売拠点確保、拡大を目的に全国農業協同組合連合会千葉県本部、卸売会社、(公社)千葉県園芸協会、千葉県果樹園芸組合連合会と連携し、今月は首都圏を中心に量販店で梨のフェアを開催予定しております。

生産者の皆様、御協力の程よろしくお願いたします。



～フェア日程予定～

- 9月3日 ベルクス 6店舗
- 9月3日 イトーヨーカドー 5店舗
- 9月3日・4日 ロピア 吹上店
- 9月3日・4日 アキダイ 松戸店
- 9月4日 よしや 2店舗
- 9月4日 マルエツ 稲毛店
- 9月10日 マックスバリュ 幕張店
- 9月17日 マックスバリュ (店舗未定)



秋の野菜が続々入荷しています！

東京都中央卸売市場大田市場には、8月中旬から秋の県産野菜が入荷し始めています。

八街産の「さといも」は、出荷初めから良品が入荷し、量販店フェア等で販売されています。

香取管内の「さつまいも」も、日に日に増量しています。競合産地の徳島・香川県産のM・S級の出荷が少ない中、本県産の「さつまいも」はM・S級中心の出荷となっており、優位な販売環境となっています。

「トマト」、「ミニトマト」は、大雨の影響等により、北海道・東北産各産地からの入荷量が少ない状況が続いていることから、本県産の増量が期待されています。





ご提供いただいている青果物及び花き産地情報について

首都圏マーケティングセンターでは、青果物及び花きの産地情報の提供を全農業事務所をお願いしているところです。頂いた情報については、他県や全農、卸売会社との情報交換会議の基礎資料として活用させていただいているほか、農林水産省や花きの仲卸・小売店等の流通業界に情報提供させていただいています。

新型コロナウイルスの感染拡大予防の観点から、人の移動や集会等の開催が自粛される傾向にあり、生育情報や産地の様子、取組等の積極的な情報発信がますます重要になっています。本年度につきましても、引き続き、毎月の情報提供をお願いいたします。

～メールマガジン配信のご案内～

ホームページ情報の更新内容などをお伝えする電子メール(メールマガジン)を配信しています。ご希望の方は下記メールにてお申し込みください。

宛先 : nousin007@mz.pref.chiba.lg.jp

※タイトル欄に「メールマガジン希望」、本文に所属(勤務先)と担当者名を記入してください。