

園芸市場情報

令和2年6月号

www.pref.chiba.lg.jp/ryuhan/engei/

発行：千葉県農林水産部流通販売課
首都圏マーケティングセンター
住所：〒143-0001 東京都大田区東海3-2-1
大田市場事務棟4F
電話：03-5492-5416・5407
FAX：03-5492-5407

6月の相場見通しは？！

野菜類は、入荷量は前年並み、相場は前年を上回るか！

果実類は、入荷量は前年並み、相場も前年並みか！

花きは、入荷量は前年を下回り、相場も前年を下回るか！

<今月の写真>

大田市場 新競売場がオープン！ 【東京青果（株）新マンモス・メロン競売場】

5月7日（木）に大田市場内の東京青果（株）卸売場にマンモス・メロン競売場が、卸売場の2層化造作工事に伴い、場所を移してして新装オープンしました。

新型コロナウイルス対策の一環で、卸売場ではセリ人・買参人ともマスク着用で間隔にも注意しながらのセリになりますが、新鮮な気持ちでスタートです。

現在は、市場内での販売促進活動が中止されていますが、再開されれば新マンモス競売場の隣で行うようになります。（注 イベント会場はこれまでより縮小されます。）



新「マンモス競売場」東京青果(株)



新「メロン競売場」東京青果(株)

CONTENTS (目次)

I 青果情報	1項
5月(中旬まで)の経過	
東京都中央卸売市場の主要品目の入荷量と価格	
6月の見通し	
今月の青果物 特集「大玉すいか」	
II 花き(切花)情報	6項
5月(中旬まで)の経過(販売経過、品目別経過)	
6月の見通し(輪ギク・バラ・ヒマワリ)	
4月の入荷量と単価の経過 <確定値>	
III 千葉県内市場における園芸品の市況概況	7項
4月の青果物と花き	
IV やっちゃんば閑話	8項
「テレワーク」	
V 首都圏掲示板	9項
夏の暑さを吹き飛ばせ!千葉県産すいか入荷中	

用語解説

園芸市場情報に使用する主な用語解説	急騰	: 前日に比べ大幅に価格が上がる。(3割程度以上)	変動の幅を示す用語	平年並	: ±2%以内
	強い	: 前日に比べ10%程度以上価格が上がる。		やや	: ±3~5%
	強保合	: 前日に比べ5%程度以上価格が上がる。		かなり	: ±6~15%
	保合	: 前日とほとんど同じ価格。		大幅	: ±16%以上
	弱保合	: 前日に比べ5%程度以上価格が下がる。			
	弱い	: 前日に比べ10%程度以上価格が下がる。			
	急落	: 前日に比べ大幅に価格が下がる。(3割程度以上)			
	まちまち	: 産地、品種により、価格の騰落が異なること。			

I 青果情報

1 4月下旬～5月中旬までの経過

気象	<p>4月下旬は高気圧と低気圧が交互に通過し、天気は数日で変化した。寒気の影響を受け、全国的に気温はかなり低かった。5月は中旬の終わりに平年を下回ったが、平均すると平年を上回った。降雨は全国的に少ない傾向であったが、一部地域では平年より多い降雨となった。</p> <p>気温は、全国的に4月下旬は平年を下回っていたが、その後上回る傾向だった。5月中旬の終わりは全国的に平年を下回った。</p> <p>降水量は、九州と北海道の北部、関東甲信越の一部地域を除いて、平年を下回る地点が多かった。</p> <p>日照時間は東北、北海道以外の多くの地域で平年を上回った。</p>
----	--

野菜類

入荷量	<p>これまでの前進出荷や4月の低温の影響に加え、5月に入って陽気が回復したため、「だいこん」「キャベツ類」など入荷が不安定となる品目があった。「こまつ菜」は主力の茨城県で作付けが増えたことで、前年をかなり上回った。「トマト」は九州地方の天候不順や栃木県の作柄により、前年をかなり下回った。</p> <p>野菜全体では、4月下旬から5月中旬の入荷量は124,158 t（前年比97.3%）と前年並となった。</p>
相場	<p>「キャベツ類」「はくさい」など依然量販店での売れ行きが良く、葉菜類の多くと「ばれいしょ類」「にんじん」が前年を上回った。「ねぎ」は夏ねぎの出荷により価格が回復してきている。「トマト」は産地が出揃い入荷量が増えたため、荷動きが悪くなった5月中旬に値を下げた。</p> <p>野菜全体では、4月下旬から5月中旬の価格は248円（前年比111.0%）と前年をかなり上回った。</p>

果実類

入荷量	<p>「かんきつ類」「りんご類」「いちご類」「すいか類」「メロン類」を中心に入荷した。終盤の「かんきつ類」「りんご類」は残量が少ない中、出荷の前倒しもあり、前年をかなり下回った。「びわ」は長崎県産を中心に豊作だった前年に比べ、不作傾向になり大幅に下回った。</p> <p>果実全体では、4月下旬から5月中旬までの入荷量は23,344 t（前年比96.5%）と前年をやや下回った。</p>
相場	<p>「りんご類」は品薄傾向と小売店からの引き合いが強く、前年を大幅に上回った。「アールスメロン」は新型コロナウイルスの影響で贈答用や業務需要の動きが鈍く前年を大幅に下回った。「すいか類」も新型コロナウイルスや4月下旬までの低気温・曇天の影響があり、かなり下回った。</p> <p>果実全体では、4月下旬から5月中旬までの価格は486円/kg（前年比104.8%）と前年をやや上回った。</p>

東京都中央卸売市場における入荷量と価格

2020年4月下旬～5月中旬

(単位:t、%、円/kg)

品目	4月下旬				5月上旬				5月中旬				4月下旬～5月中旬合計			
	開市日数 本年7日・前年6日				開市日数 本年6日・前年6日				開市日数 本年7日・前年7日				開市日数 本年20日・前年19日			
	入荷量	前年比	価格	前年比	入荷量	前年比	価格	前年比	入荷量	前年比	価格	前年比	入荷量	前年比	価格	前年比
野菜総量	42,941	107.3	258	114.3	39,561	91.6	260	120.4	41,655	93.9	227	99.1	124,158	97.3	248	111.0
うち外国産	1,056	80.6	223	99.0	972	80.1	229	97.9	1,019	76.6	210	91.6	3,047	79.1	221	96.2
果実総量	7,862	98.6	490	102.8	7,532	94.7	491	104.7	7,949	96.3	476	106.9	23,344	96.5	486	104.8
うち外国産	1,454	97.9	259	100.6	1,383	93.4	257	102.2	1,478	92.8	275	100.7	4,315	94.7	264	101.1

主要品目一覧(都中央全体)

(単位:t、%、円/kg)

品目 (野菜)	4月下旬				5月上旬				5月中旬				4月下旬～5月中旬合計			
	入荷量	前年比	価格	前年比	入荷量	前年比	価格	前年比	入荷量	前年比	価格	前年比	入荷量	前年比	価格	前年比
だいこん	3,182	105.1	122	151.2	2,590	77.8	111	173.6	2,505	92.5	84	82.9	8,276	91.3	107	132.6
にんじん	3,275	129.4	145	113.1	2,370	106.8	145	110.2	2,658	80.3	141	118.4	8,303	103.0	144	114.6
はくさい	2,392	126.0	215	372.7	2,001	91.3	168	332.6	2,158	103.0	71	150.5	6,551	105.9	153	297.3
キャベツ類	5,506	96.0	164	224.5	5,440	88.5	156	211.1	5,152	97.3	122	101.1	16,097	93.7	148	167.9
ほうれんそう	448	92.8	545	175.2	488	102.1	462	135.9	500	104.4	379	94.8	1,436	99.7	459	131.1
ねぎ	1,150	117.3	359	120.5	1,018	86.5	391	97.5	1,208	97.4	386	115.3	3,376	99.4	379	109.0
レタス類	1,826	80.3	240	151.5	2,126	89.0	200	122.7	2,142	93.0	131	74.9	6,094	87.5	187	113.5
きゅうり	2,478	101.9	251	127.3	2,838	112.0	217	103.8	2,705	93.1	212	91.7	8,022	101.9	226	105.7
なす	989	113.0	458	121.4	1,006	90.3	418	122.7	1,094	93.0	371	108.5	3,089	97.6	414	117.9
トマト	2,082	82.7	377	122.7	2,665	82.1	336	136.0	3,296	104.8	234	93.3	8,042	90.3	305	114.9
ピーマン	832	107.0	646	152.0	898	99.7	607	183.1	916	100.4	424	146.5	2,645	102.1	556	161.2
さといも	114	141.9	298	91.8	80	104.7	324	89.8	74	86.1	373	95.0	267	110.4	327	90.7
ばれいしょ類	3,417	138.7	163	117.0	2,506	84.1	187	130.2	2,754	88.7	228	171.7	8,678	101.5	191	137.7
たまねぎ	5,699	134.3	48	42.0	4,448	100.6	42	42.5	4,605	92.6	40	47.1	14,753	108.2	44	44.4
生しいたけ	185	116.0	950	104.0	172	103.0	936	99.8	159	98.8	905	97.1	515	105.9	931	100.4
かぼちゃ	710	94.5	177	102.5	658	88.3	179	100.1	741	85.1	188	98.1	2,109	89.1	182	99.9
さやえんどう	46	65.2	1,238	123.0	45	92.7	1,161	121.6	45	123.9	922	71.0	136	87.5	1,108	104.7
かんしょ	631	112.5	257	102.7	438	89.8	276	107.4	382	96.9	309	108.9	1,451	100.6	277	105.6
かぶ	388	93.4	138	113.8	345	82.9	142	123.5	355	78.8	137	117.6	1,088	84.9	139	118.2
ごぼう	223	95.2	338	104.4	212	95.1	285	90.2	186	81.0	279	83.3	621	90.4	302	93.0
こまつ菜	455	120.6	341	194.8	426	106.7	274	194.9	464	120.5	182	103.8	1,345	115.8	265	162.3
こねぎ	158	106.8	649	99.0	145	93.7	702	107.2	174	106.2	687	101.3	477	102.2	679	102.4
糸みつば	45	89.3	264	86.1	41	88.6	271	85.1	42	83.7	282	92.0	129	87.2	272	87.7
しゅんぎく	33	104.5	790	140.6	30	106.1	775	110.5	28	79.2	624	115.6	91	95.7	735	123.4
にら	290	112.8	617	142.8	269	93.1	609	199.6	289	111.5	443	126.4	848	105.3	555	154.1
セルリー	223	92.7	345	126.5	224	101.4	395	135.8	236	97.7	283	91.2	683	97.2	340	116.7
カリフラワー	86	89.7	259	110.4	100	105.2	235	100.2	99	82.0	220	96.2	285	91.4	237	102.1
ブロッコリー	912	90.9	476	139.7	991	87.2	384	118.9	1,012	96.9	344	83.2	2,915	91.6	399	111.4
サラダな	27	83.8	349	129.1	27	84.3	384	135.1	29	90.7	281	100.0	83	86.3	336	120.9
パセリ	16	71.8	776	120.1	16	73.4	685	84.3	16	68.5	637	87.5	48	71.1	699	95.8
チンゲンサイ	147	108.7	310	144.0	135	104.9	290	149.3	142	102.1	221	111.4	425	105.2	274	135.0
エンダイブ	3	64.1	321	37.9	3	53.5	368	62.9	3	46.4	429	91.6	8	53.6	373	61.1
ミニトマト	710	97.9	546	104.6	834	92.3	488	111.1	887	93.3	375	95.4	2,431	94.3	464	104.1
とうもろこし	35	131.1	555	91.5	52	85.9	559	103.6	157	76.7	462	101.9	244	83.6	496	102.2
いんげん	61	103.6	1,052	93.9	67	104.5	954	90.8	73	88.9	808	79.7	200	98.0	930	88.2
そらまめ	177	92.8	504	74.7	211	76.2	477	103.8	270	140.1	358	72.8	658	99.7	435	82.0
えだまめ	22	130.1	1,596	90.7	33	123.3	1,689	97.5	41	101.5	1,554	97.7	96	114.2	1,610	96.4
やまといも	43	90.7	592	107.5	37	75.3	591	106.4	32	72.3	585	107.1	112	79.6	589	107.0
根しょうが	111	100.9	774	105.2	121	111.6	756	98.6	128	90.2	815	107.6	361	99.9	783	103.8
マッシュルーム	47	92.5	840	109.2	48	91.2	847	108.0	45	95.9	852	104.4	140	93.1	846	107.2

品目 (果実)	4月下旬				5月上旬				5月中旬				4月下旬～5月中旬合計			
	入荷量	前年比	価格	前年比	入荷量	前年比	価格	前年比	入荷量	前年比	価格	前年比	入荷量	前年比	価格	前年比
みかん類	10	88.2	1,691	93.2	13	89.7	1,822	96.6	49	104.0	1,690	97.7	72	98.6	1,714	96.6
(ハウスみかん)	8	85.2	2,098	93.5	11	83.9	2,091	100.9	49	104.0	1,690	97.7	68	97.7	1,803	96.8
かんきつ類	2,366	103.6	301	100.9	1,371	72.4	283	100.2	1,454	81.1	285	100.8	5,191	87.0	292	101.1
りんご類	1,312	89.6	452	152.7	969	76.5	479	150.2	1,072	98.8	496	136.9	3,354	87.9	474	146.9
(ふじ)	1,009	78.4	469	162.1	742	68.7	498	158.2	759	86.9	527	144.2	2,510	77.5	495	155.5
いちご類	1,216	94.0	1,151	106.6	1,219	110.6	1,072	108.2	1,127	122.5	874	98.2	3,563	107.4	1,036	103.9
(とちおとめ)	639	90.7	1,081	103.3	675	94.6	1,012	107.7	709	111.3	837	100.6	2,022	98.4	972	103.1
(あまおう)	191	103.0	1,256	111.6	186	212.2	1,113	103.9	95	288.8	877	87.6	472	154.3	1,123	102.4
メロン類	471	105.5	557	90.2	749	102.8	517	86.5	990	97.9	481	95.1	2,209	101.1	509	91.1
(アールスメロン)	92	115.3	730	73.1	98	110.9	795	73.1	83	97.9	839	91.7	272	107.9	787	78.5
(アムスメロン)	1	-	368	-	4	167.3	304	86.9	9	97.6	354	94.8	14	-	340	-
(貴味メロン)	2	111.1	559	111.1	21	151.7	545	97.2	32	125.7	496	89.6	55	133.6	517	93.3
すいか類	1,176	98.9	264	79.3	1,909	120.5	259	81.8	1,792	91.2	289	101.1	4,876	102.9	271	88.1
(すいか大王)	972	98.2	238	76.5	1,663	129.0	240	82.0	1,468	92.3	267	100.9	4,103	106.0	249	87.2
(こだますいか)	204	102.3	389	87.9	246	83.3	383	91.8	324	86.6	391	103.2	774	89.1	388	95.4
びわ	23	73.3	1,933	98.7	30	54.3	1,798	109.6	43	62.8	1,600	113.9	96	61.9	1,741	108.8
ぶどう類	75	106.0	466	84.5	51	66.4	864	97.2	68	78.5	1,296	107.5	195	82.8	862	95.3
もも類	1	147.2	3,543	50.6	4	89.9	3,211	90.8	15	107.9	2,505	91.4	20	105.0	2,704	87.5

主要品目一覧(都中央千葉県産)

品目 (野菜)	4月下旬				5月上旬				5月中旬				4月下旬～5月中旬合計			
	入荷量	前年比	価格	前年比	入荷量	前年比	価格	前年比	入荷量	前年比	価格	前年比	入荷量	前年比	価格	前年比
だいこん	2,551	102.1	124	150.5	2,042	74.9	112	177.0	2,000	94.9	85	85.7	6,592	89.9	109	135.5
にんじん	77	551.5	213	140.6	126	183.6	180	112.5	660	114.4	156	110.2	863	130.8	165	114.5
キャベツ類	1,790	142.7	162	208.9	1,997	90.8	163	232.2	2,287	108.1	125	116.6	6,074	109.0	148	172.8
ほうれんそう	11	85.4	397	132.6	5	46.2	420	130.2	4	44.6	359	89.1	21	60.7	395	117.5
ねぎ	436	103.3	322	115.3	320	77.3	331	91.7	260	80.6	332	121.4	1,016	87.7	327	106.7
レタス類	26	123.7	234	96.3	23	90.9	233	104.2	17	67.4	224	108.0	67	92.1	231	103.4
きゅうり	275	96.6	246	129.5	332	125.6	209	104.1	266	91.7	202	94.1	874	104.0	219	108.2
なす	34	154.5	363	91.2	30	81.0	387	110.1	39	82.4	337	94.8	103	96.7	360	99.3
トマト	105	65.6	328	123.0	166	83.8	295	139.7	220	100.6	197	88.4	491	85.2	258	111.8
さといも	20	78.1	326	96.5	16	51.2	342	94.4	14	57.1	350	93.9	49	61.3	338	94.4
たまねぎ	26	205.1	43	65.3	185	177.1	36	46.7	145	52.5	31	47.5	356	90.5	34	50.4
かんしょ	351	105.2	248	98.9	267	86.0	275	105.7	232	91.3	317	108.5	849	94.6	275	103.6
かぶ	304	85.7	141	115.3	283	77.4	144	124.7	294	80.4	139	116.3	881	81.1	141	118.7
こまつ菜	12	114.4	370	165.3	11	87.4	289	141.6	17	103.6	198	92.9	40	101.5	275	128.8
しゅんぎく	7	71.3	885	140.4	8	86.6	882	119.4	8	105.4	716	106.1	24	85.9	827	121.6
サラダな	11	90.4	280	102.2	11	92.6	303	113.3	13	93.6	231	93.6	35	92.3	269	102.7
パセリ	9	62.9	676	125.2	10	67.1	560	80.9	13	70.5	526	87.2	31	67.2	578	94.2
ミニトマト	71	119.8	497	90.2	85	139.2	464	104.1	54	75.4	453	100.8	210	109.6	472	98.5
いんげん	11	139.0	1,396	83.6	21	94.2	1,130	88.0	32	88.0	923	79.9	64	96.0	1,070	85.0
そらまめ	14	155.8	478	80.6	35	115.4	462	101.1	134	162.6	360	67.1	182	150.3	388	74.6
えだまめ	2	112.5	1,944	92.0	6	134.4	1,707	98.3	12	90.7	1,567	101.6	20	103.1	1,644	100.6
やまといも	27	108.2	578	102.4	23	94.2	572	99.0	18	69.6	568	101.4	68	90.2	573	101.1

品目 (果実)	4月下旬				5月上旬				5月中旬				4月下旬～5月中旬合計			
	入荷量	前年比	価格	前年比	入荷量	前年比	価格	前年比	入荷量	前年比	価格	前年比	入荷量	前年比	価格	前年比
メロン類	2	57.7	524	61.9	3	64.3	625	84.4	7	56.8	512	92.2	13	58.6	541	82.8
(アールスメロン)	2	57.7	524	61.9	3	80.0	644	75.5	3	41.3	605	88.9	8	55.2	591	76.6
すいか類	11	89.8	361	84.1	54	115.4	344	92.4	177	109.7	308	97.1	243	109.7	319	95.0
(すいか大王)	2	1250.0	301	137.2	27	176.4	293	98.6	130	129.1	280	94.1	159	136.7	282	94.9
(こだますいか)	10	76.1	373	86.3	27	86.1	393	96.5	47	77.4	387	110.5	84	79.9	388	102.7
びわ	1	60.2	2,765	87.5	2	45.3	2,497	88.2	4	66.9	2,415	107.9	7	58.3	2,489	96.5

注) 斜体で表示した品目は、季節的に入れ替えをします。
0は単位に満たないもの。 - は数値の発表がないもの。

前年比10%以上
前年比10%以下

資料: 東京青果物情報センター速報

2 6月の見通し

野菜

北海道、東北地方、関東地方高冷地からの入荷が増える。

「だいこん」「にんじん」「キャベツ類」など、これから産地の切り替わりに差し掛かる品目は少ないが、後続産地で3、4月の天候不順の影響がどこまで残るか不安材料もある。学校給食の再開状況によるが、「にんじん」の太物などで加工業務向けの販売苦戦が予想される。

野菜全体では、入荷量は前年並、価格はやや上回る見込み。

果実

「すいか類」「メロン類」が中心に出回り、中旬以降に露地物の「もも」「すもも」「おうとう」などの夏果実が増量する。

「メロン類」では生育順調で大玉傾向、「すいか類」も生育順調で前年並みの入荷が見込まれる。前年が豊作だった「びわ」は、千葉県の大被害や長崎産の不作傾向により、前年に比べ大幅に減少の見込み。

果実全体では、4月の天候不順で生育に若干の遅れが見られる品目や産地があるが、入荷量は前年並み、価格も前年並みの見込み。

品目	入荷量(t)		単価(円/kg)		備考 (県内産地の生育状況等)
	前年比	平年比	前年比	平年比	
だいこん	⇒	↘	↗↗	⇒	主産地は青森、千葉県。青森県は降雪や春の低温で生育に遅れが、千葉県は生育前進。入荷量は少なかった前年並で、平年をやや下回る見込み。
にんじん	⇒	↘	↗↗	⇒	主産地は千葉、埼玉県。本県は生育順調だが、進度により後続との端境が出る可能性も。入荷量は少なかった前年並で、平年をやや下回る見込み。
キャベツ類	⇒	⇒	↗	⇒	主産地は千葉、茨城県。両県で生育順調でまとまった入荷、後続では低温、乾燥で生育に遅れも。入荷量は前年及び平年並の見込み。
ねぎ	⇒	⇒	↗	⇒	主産地は茨城、千葉県。茨城県は生育・肥大とも良好、千葉県は肥大良く出荷量が回復する予想。入荷量は前年及び平年並の見込み。
きゅうり	⇒	↘	↗	↗↗	主産地は埼玉、群馬県。関東と福島県では4月の低温、日照不足等で生育遅れや実溜まり。入荷量は少なかった前年並で平年をやや下回る見込み。
トマト	⇒	↘	↗	↘	主産地は栃木、熊本県。栃木県は果実肥大が回復傾向、熊本県は概ね生育良好。入荷量は少なかった前年並で、平年をやや下回る見込み。
とうもろこし	↗	⇒	⇒	⇒	主産地は茨城、千葉県。作付け増の産地もあり、トンネル作は低温の影響からすでに回復。入荷量は少なかった前年をやや上回り、平年並の見込み。
びわ	↘↘	↘	↗↗	↗↗	主産地は長崎、千葉県。長崎県は豊作の前年を下回り、本県は台風の影響で爪痕残る。入荷量は多かった前年をかなり下回り、平年をやや下回る見込み。
			増加	減少	

凡例			
⇒	前年並: ±2%	↗↘	かなり高, かなり低: ±6~15%
↗, ↘	やや高, やや低: ±3~5%	↗↗, ↘↘	大幅高, 大幅低: ±16%以上

3 今月の青果物

大玉すいか

主要産地の大玉すいかの入荷量(東京都中央卸売市場)

産地	2019年度6月入荷量	2019年度6月シェア率
千葉	3,111 t	47.0 %
熊本	1,391 t	21.0 %
鳥取	1,254 t	19.0 %

6月入荷予測	7,000t(前年比105.9%、平年比93.6%)		
6月価格予測	230円(前年比96.4%、平年比114.3%)		
6月市況予測	(上旬) 保合 ⇒	(中旬) 弱保合 ⇓	(下旬) 弱い ⇓⇓

今後の競合産地の動向は?

東京都中央卸売市場における大玉すいかは4~9月を中心に回り、主産地は熊本県、千葉県、山形県などです。令和元年の東京都中央卸売市場の年間入荷量シェアは、1位熊本県(25.3%)、2位山形県(23.4%)、3位千葉県(18.5%)、4位長野県(7.0%)、5位鳥取県(6.2%)となっています。

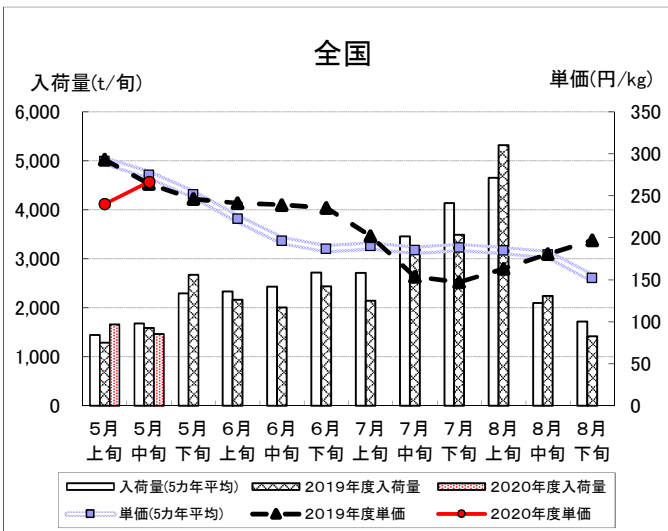
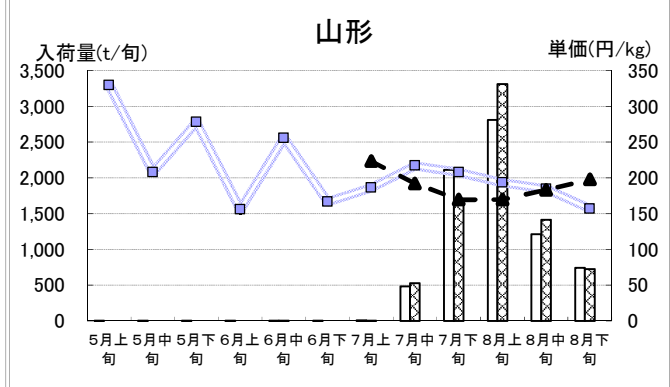
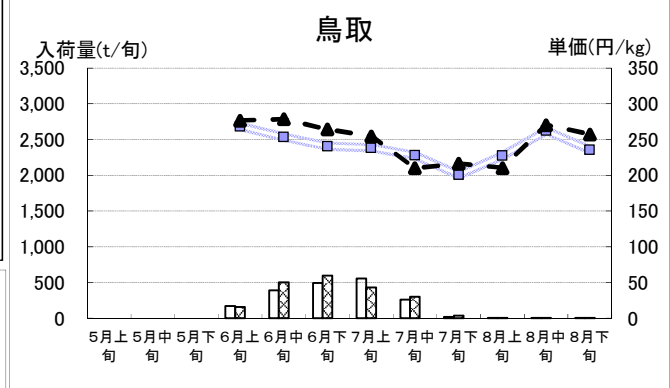
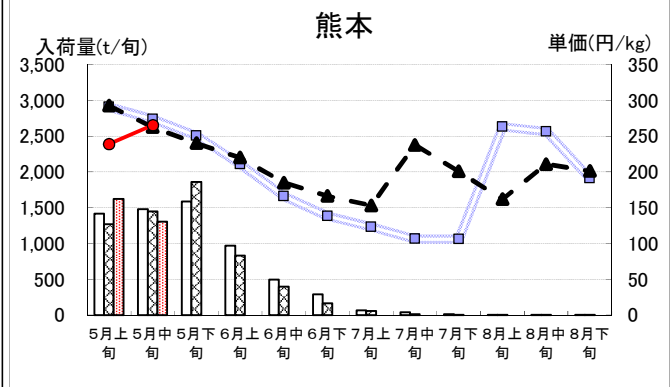
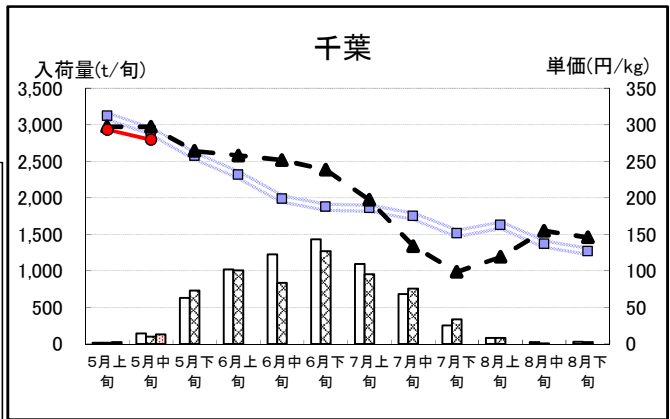
全国の産地リレーとして、4、5月は熊本県、6月は千葉県、熊本県、鳥取県、7月は千葉県、山形県、8月は山形県、長野県、9月は長野県、北海道の順に主産地が切り替わっていきます。この中で、千葉県は5月上旬からハウス栽培、6月上旬からトンネル栽培の出荷が始まり、6月中旬~7月上旬がピークになります。

6月主力の千葉県、熊本県の出荷見通しは以下の通りとなります。

千葉県は、交配時期の天候不順、低温の影響で生育が一部地域でやや遅れましたが、おおむね着果良好です。6月上旬の出荷量は少ないものの、中旬以降増量する見通しです。入荷量は少なかった前年を上回り平年並の見込み。

熊本県は暖冬により前進出荷が続き5月上旬に出荷ピークを迎え、ダラダラと終盤まで出荷が続く見通しです。入荷量は、前年をやや下回る見込み。

全体の入荷量としては、少なかった前年を上回るものの、平年はやや下回ると見込まれます。



II 花き(切花)情報

5月(中旬)までの経過

母の日需要で一時引き合いが強まったものの、新型コロナウイルスの影響によるイベントの開催自粛、商業施設や花き小売店の営業自粛により厳しい市況となった。

販売経過 (東京都中央卸売市場大田市場)

項目	経過
入荷量	4月下旬・5月上旬は大幅に前年・平年下回ったが、中旬は前年・平年を大幅に上回った。
相場	5月上旬は前年をやや下回るまで回復したが、5月中旬は大幅に前年・平年を大幅に下回った。
動向	母の日需要で5月上旬に一時引き合いが強まったが、業務向け需要が大きく落ち込むとともに、商業施設の休業に伴いテナント入居の花き専門店も休業となり厳しい販売状況となる。

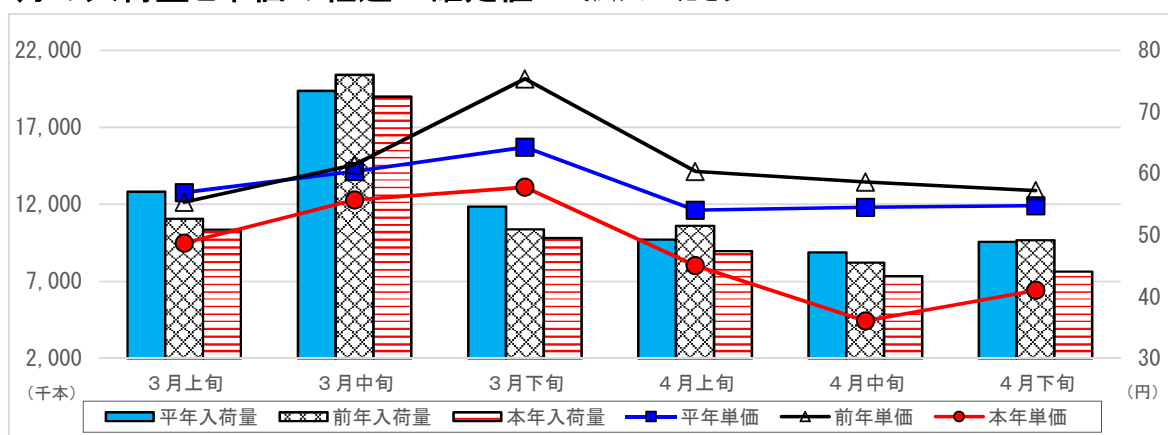
品目別経過

品目	経過
カーネーション	(株)大田花き 母の日需要は間際での問合せが多く、赤ピンク系中心に動きがあった。葬儀・ブライダル需要は引き続き縮小。中旬以降は落ち着いた取引となった。
バラ	(株)東日本板橋花き 母の日需要でギフト系商材の動きが活発であり、中下位等級の引き合いが強かったが、花束の動きは弱く上位等級の販売は弱かった。
トルコキキョウ	(株)大田花き 主産地は、熊本、愛知、静岡となり、数量は大きな増減なく推移した。母の日の需要から引き合いは強く、高値での取引となった。中旬からは小売り中心の需要となった。

6月の見通し

品目	見通し
輪キク	(株)大田花き 品種の切り替えとなる為、一時的には相場回復する可能性があるが、引き続き厳しい相場展開となる見込み。入荷数量は昨年並みを見込む。
バラ	(株)大田花き コロナウィルスの影響でブライダルも皆無と思われる為、厳しい販売が続く。
ヒマワリ	(株)F A J 父の日に向けての出荷が各産地より開始。前半から大きな出荷を見込む。

4月の入荷量と単価の経過<<確定値>>〔株)大田花き〕



花き流通情報連絡協議会資料より作成 平年値は過去3カ年の平均

Ⅲ 千葉県内市場における園芸品の市況概況

青果物

単位：t、円/kg

品目	R2.4月				累計 (R2.1～R2.4月)			
	入荷量	前年比	単価	前年比	数量	前年比	単価	前年比
野菜	19,187	0.92	197	1.09	78,475	0.97	176	0.99
だいこん	2,790	1.03	101	1.13	10,083	1.07	80	1.00
にんじん	910	0.89	161	1.29	3,761	0.78	131	1.36
はくさい	751	0.80	176	2.34	5,433	0.85	83	1.57
キャベツ	3,462	0.97	126	1.48	13,321	0.98	86	1.11
ねぎ	762	0.97	239	1.07	3,388	1.04	205	0.87
トマト	619	0.84	400	1.12	2,160	0.89	404	1.10
きゅうり	821	0.83	272	1.25	2,370	0.87	378	1.22
ばれいしょ	1,281	0.73	140	1.19	5,065	0.85	104	0.95
たまねぎ	2,574	1.01	56	0.45	9,700	1.18	67	0.50
レタス	703	0.97	212	1.10	3,508	1.06	180	0.92
果実	3,434	0.90	440	1.03	16,481	0.97	415	1.01
みかん	2	0.22	890	3.09	2,634	0.88	250	0.89
かき類	0	0.00	0	0.00	93	1.54	368	0.89
グレープフルーツ	91	1.06	205	0.86	274	0.77	229	1.14
なし類	0	0.00	0	0.00	21	2.05	263	0.99
ぶどう類	96	0.98	354	1.09	225	1.01	428	1.10
いちご類	531	0.79	1,076	1.07	2,087	0.94	1,279	1.04
すいか類	160	0.90	293	0.84	188	0.91	308	0.85
メロン類	121	0.95	493	0.94	235	1.06	460	0.84
バナナ	357	0.87	189	1.10	1,559	1.04	163	0.95
りんご	433	0.78	430	1.53	2,320	0.87	343	1.29
その他	174	0.73	178	1.11	935	1.01	243	1.17
青果物合計	22,795	0.92	233	1.07	95,891	0.97	218	1.00

花き

単位：千本（千鉢）、円/本（鉢）

品目	R2.4月				累計 (R2.1～R2.4月)			
	入荷量	前年比	単価	前年比	数量	前年比	単価	前年比
切り花	874	0.68	46	0.88	4,857	0.87	57	0.94
きく	244	0.73	53	0.92	1,357	0.94	64	0.93
バラ	37	0.69	64	0.86	142	0.77	94	1.03
カーネーション	151	0.84	34	0.75	764	0.92	43	0.93
枝物	9	0.47	131	1.10	97	0.80	103	0.91
鉢物	121	0.82	109	0.79	315	0.87	146	0.98
その他	1	0.50	51	0.67	4	0.80	57	1.05
花き合計	1,005	0.69	54	0.88	5,273	0.87	63	0.95

※県内公設卸売市場実績。品目は主なもの。数値の「0」は入荷はあるが単位に満たないことを示

※「-」は、数値の発表がないことを示す。

IV やっらゃば閑話

「テレワーク」

巣ごもり消費、3密を避ける行動、テレワークなど、新型コロナ禍で変わった生活。（公社）日本生産性本部の調査によると、在宅勤務などテレワークで働いた人の6割超が収束後もテレワークを続けたいと考えているとの結果でした（5/25付産経新聞）。仕事の効率については、「やや下がった」「下がった」は計66.2%となった。課題としては、職場でしか閲覧できない資料・データの共有化のほか、自宅内の通信環境、部屋や机などの物理的環境などが多く挙げられています。通勤ラッシュからの解放や感染リスクが軽減されたメリットを実感している可能性があるという指摘。上記に加えて、私は子供と過ごせる時間が増えた点が最もよいメリットでありました。普段、朝自宅を出る時は子供が寝ており、帰宅すると子供はもう寝る時間。成長が早い乳児期に少しでも多く時間を過ごせる事は私にとって貴重で、ワークライフバランスを考える良いきっかけとなりました。

この巣ごもり生活では、すっかり運動不足でコロナ太りに。自宅からほぼ外に出ず何日かぶりに出勤した際に、体力が落ちていることに気が付き愕然としました。大田市場にいれば、必然的に場内で歩きまわり、事務所のエレベーターが改修中で極力階段を使う。これが20年後の自分だったらと考えると恐ろしくなり、自己管理の重要性を感じています。

緊急事態宣言が解除され、経済・社会活動再開に向け徐々に自粛が緩和されつつありますが、まだ当面続く巣ごもり生活。働き方が変われば生活が変わり、消費のスタイルも変わる。様々な枠組み自体が大きく変化する中、今までの常識にとらわれず変化へ柔軟に対応しなくては、と感じています。

（中年バックパッカー）

V 首都圏揭示板



夏の暑さを吹き飛ばせ！千葉県産すいか入荷中

例年ですと東京都中央卸売市場大田市場では、各果実の試食宣伝が連日開催されるのですが、新型コロナウイルス感染拡大防止のため中止され、いつもの年と異なる様子です。

昨年の台風で施設に被害を受けた千葉県産すいかですが、入荷量が毎日に増加しています。4月から入荷している小玉すいかに加えて、5月からは大玉すいかの入荷が開始。千葉県産の箱を卸売場で目にするのが多くなりました。

気象庁の3か月予報では気温が、平年より高い確率は50%と発表されています。すいかを食べて暑い夏を乗り切りましょう！



出荷箱にも色々工夫を凝らしてます！