

園芸市場情報

平成30年6月号

www.pref.chiba.lg.jp/ryuhan/engei/

発行：千葉県農林水産部流通販売課
首都圏マーケティングセンター
住所：〒143-0001 東京都大田区東海3-2-1
大田市場事務棟4F
電話：03-5492-5416・5407
FAX：03-5492-5407

6月の相場見通しは？！

野菜類は、入荷量は前年並、相場は前年を下回るか！

果実類は、入荷量は前年を上回り、相場は下回るか！

花きは、入荷量は前年並、相場は前年を上回るか！

<今月の写真>

* 輸出に向けた新たな取り組み！ *

平成30年5月22日(火)大田市場において、本年度新たに設置された東京青果(株)輸出室との打ち合わせ会を、「千葉・茨城合同」で開催しました。

輸出とは無縁に見える青果卸売会社ですが、既に輸出に取り組んでいる会社もあり、青果物の販売もグローバル化が進んでいます。

今回お話を伺った東京青果(株)では、平成27年度から青果、花き、水産の卸3社で「東京都生鮮物輸出協議会」を設立し、情報整理、既存商流を活用した海外展示会への共同出展や販促の実施、東南アジア、中東、北米など諸外国の海外市場調査を実施してきたそうです。

2017年の仲卸売会社を含めた大田市場からの輸出額は、前年の17億円から21億円へと年々増加しており、今後輸出室では、EU市場の開拓なども計画しているとのこと。

また、各県での取組も大切だが、ALL JAPANで仕掛けていく事も必要とのことでした。

今回の合同打ち合わせ会が、今後の取組の糧となることを期待します。



東京青果(株)輸出室からの説明を聞く、千葉県・茨城県・全農千葉県本部の職員。
大田駐在のみならず、県庁、本所の実務担当者が集まり、活発な情報交換が行われました。

CONTENTS (目次)

I 青果情報	1項
5月(中旬まで)の経過	
東京都中央卸売市場の主要品目の入荷量と価格	
6月の見通し	
今月の青果物 特集「大玉すいか」	
II 花き(切花)情報	6項
5月(中旬まで)の経過(販売経過、品目別経過)	
6月の見通し(ひまわり・トルコキキョウ)	
4月の入荷量と単価の経過 <<確定値>>	
III 千葉県内市場における園芸品の市況概況	7項
4月の青果物と花き	
IV やっちゃんば閑話	8項
新鮮だよ!もっと愛される千葉の農産物に	
V 首都圏掲示板	9項
花き産地見学会の開催	
いまが旬!みんな大好きちばの味フェア(夏の陣)について	
千葉県産<プレミアム夏ねぎ>試食宣伝会を開催	
自由民主党本部前で千葉県物産展が開催されました	

用語解説

園芸市場情報に使用する主な用語解説	急騰	: 前日に比べ大幅に価格が上がる。(3割程度以上)	変動の幅を示す用語	平年並	: ±2%以内
	強い	: 前日に比べ10%程度以上価格が上がる。		やや	: ±3~5%
	強保合	: 前日に比べ5%程度以上価格が上がる。		かなり	: ±6~15%
	保合	: 前日とほとんど同じ価格。		大幅	: ±16%以上
	弱保合	: 前日に比べ5%程度以上価格が下がる。			
	弱い	: 前日に比べ10%程度以上価格が下がる。			
	急落	: 前日に比べ大幅に価格が下がる。(3割程度以上)			
	まちまち	: 産地、品種により、価格の騰落が異なること。			

I 青果情報

1 4月下旬～5月中旬までの経過

気象 5月上旬は上空の寒気が南下した影響で平均気温は平年を下回ったが、3月以降気温が平年を上回る傾向が続いた。
気温は、全国的に平年より高かった。
降水量は、北海道の一部地域を除き、平年より多かった。
日照時間は、関東南部及び東海、近畿地方の太平洋沿岸で多く、北日本で平年より少なくなった。

野菜類

入荷量 東京都中央卸売市場への入荷は、関東産が中心となった。
3月以降気温が高く推移し生育が前進化したため、5月上旬は、前年を上回る入荷があったが、連休明け後の5月中旬は、気温低下に加え開市日数が前年より2日少なかったため、入荷量は前年を大幅に下回った。
品目別に入荷量は、「だいこん」「ねぎ」等多くの品目で前年を下回り、「とうもろこし」「えだまめ」等の一部品目は前年を上回った。
野菜全体では、4月下旬から5月中旬までの入荷量は130,282 t（前年比94.2%）と多かった前年をやや下回った。

相場 生育前進での入荷増による充足感から、安値基調となり4月下旬、5月上旬は前年をかなり下回り、5月中旬は品薄感があったものの前年並の価格となった。品目別では、前年安かった「にんじん」「ねぎ」等は前年を上回ったが、「はくさい」「キャベツ類」を中心に多くの品目で安値となった。
野菜全体では、4月下旬から5月中旬までの平均価格は229円/kg（前年比95.2%）と前年をやや下回った。

果実類

入荷量 「かんきつ類」「りんご類」「いちご類」中心。「すいか類」「メロン類」も出回り始めた。
入荷量は、前年は生育遅れから入荷ピークが遅れた「すいか類」は、5月上旬に入荷が集中し、前年を大幅に上回った。終盤の「かんきつ類」「いちご類」「りんご類」は前年を下回った。前年は主産地長崎県の入荷量が多かった「びわ」は前年を下回った。
果実全体では、4月下旬から5月中旬の入荷量は、開市日数が前年より2日少なかったこともあり、24,145t（前年比88.3%）と多かった前年をかなり下回った。

相場 価格は、入荷量が少ない「りんご類」「いちご類」は前年を上回った。「かんきつ類」は入荷量が少ないものの、傷みなどの発生から荷動きが鈍く前年を下回った。
果実全体では、4月下旬から5月中旬の価格が466円/kg（前年比109.4%）と前年をかなり上回った。

東京都中央卸売市場における入荷量と価格

平成30年4月下旬～5月中旬

(単位:t、%、円/kg)

品目	4月下旬				5月上旬				5月中旬				4月下旬～5月中旬合計			
	開市日数 本年6日・前年7日				開市日数 本年6日・前年5日				開市日数 本年7日・前年9日				開市日数 本年19日・前年21日			
	入荷量	前年比	価格	前年比	入荷量	前年比	価格	前年比	入荷量	前年比	価格	前年比	入荷量	前年比	価格	前年比
野菜総量	39,280	93.1	227	92.7	48,390	107.0	227	92.7	42,612	83.8	234	100.0	130,282	94.2	229	95.2
うち外国産	1,171	82.8	246	98.3	1,208	93.9	251	98.7	1,258	77.0	221	101.9	3,637	83.9	239	100.1
果実総量	7,027	82.7	470	111.2	8,959	102.2	483	110.2	8,160	81.0	444	106.2	24,145	88.3	466	109.4
うち外国産	1,367	82.6	259	112.8	1,538	86.3	265	111.2	1,681	78.6	271	111.8	4,586	82.2	265	111.8

主要品目一覧(都中央全体)

(単位:t、%、円/kg)

品目 (野菜)	4月下旬				5月上旬				5月中旬				4月下旬～5月中旬合計			
	入荷量	前年比	価格	前年比	入荷量	前年比	価格	前年比	入荷量	前年比	価格	前年比	入荷量	前年比	価格	前年比
だいこん	3,155	91.7	91	107.9	3,239	97.3	69	65.0	2,870	78.5	88	98.7	9,264	88.8	82	88.6
にんじん	2,188	76.6	220	148.9	3,296	117.4	173	119.0	3,337	96.7	130	89.1	8,821	96.8	169	115.1
はくさい	1,964	89.9	50	53.7	2,316	103.0	46	50.5	2,248	86.7	66	110.2	6,528	92.9	54	67.5
キャベツ類	6,576	104.2	76	74.1	7,353	113.7	60	62.1	5,968	89.8	65	75.5	19,897	102.4	67	70.3
ほうれんそう	363	101.8	475	92.6	457	100.0	421	91.7	418	72.6	480	119.6	1,238	89.1	456	101.7
ねぎ	949	88.7	350	109.4	1,074	97.5	431	112.4	1,112	81.4	498	128.5	3,135	88.6	430	117.6
レタス類	2,203	96.7	136	78.0	2,908	116.1	130	71.3	2,307	79.4	135	103.3	7,419	96.5	133	83.1
きゅうり	2,238	99.6	217	77.8	3,351	106.5	215	88.6	2,397	80.1	318	141.0	7,986	95.2	246	100.1
なす	817	103.9	400	89.6	1,131	110.0	410	91.4	999	81.8	426	105.5	2,947	97.1	413	96.0
トマト	2,199	76.9	329	111.6	3,899	124.8	303	109.0	2,908	81.8	278	98.4	9,006	94.4	301	105.8
ピーマン	736	102.0	374	83.8	934	110.8	357	82.2	807	76.7	321	92.3	2,477	94.7	350	87.0
さといも	91	78.9	261	109.8	75	77.2	296	117.3	85	88.5	321	109.2	251	81.3	292	112.3
ばれいしょ類	2,657	96.4	125	59.6	2,999	95.0	130	71.2	3,022	79.1	123	77.1	8,679	89.2	126	69.5
たまねぎ	4,249	97.0	99	80.3	4,491	92.0	93	90.4	4,078	83.8	92	89.4	12,819	90.7	95	86.7
生しいたけ	172	101.4	851	90.8	191	99.9	895	95.3	166	84.3	910	98.2	528	94.8	885	94.8
かぼちゃ	649	83.9	207	104.7	751	109.1	217	110.8	852	88.7	192	104.2	2,252	93.0	205	106.7
さやえんどう	60	91.0	1,108	97.9	54	89.8	1,159	100.9	40	73.1	1,215	109.4	154	85.2	1,154	102.0
かんしょ	505	82.9	213	96.3	481	89.0	230	99.0	440	79.7	254	105.2	1,426	83.8	231	100.0
かぶ	416	92.0	124	93.5	456	125.6	119	86.3	444	73.1	121	97.4	1,316	92.5	121	93.0
ごぼう	213	104.8	404	99.8	190	97.5	432	103.6	147	65.9	455	114.9	550	88.5	427	105.4
こまつ菜	311	77.5	291	116.2	387	87.9	232	112.3	368	73.9	225	127.4	1,065	79.6	247	118.4
こねぎ	138	100.9	653	102.0	156	117.8	717	98.9	159	84.5	731	94.0	453	99.1	702	97.4
糸みつば	42	83.3	340	100.7	45	104.4	371	101.3	44	71.9	350	110.2	131	84.8	354	104.8
しゅんぎく	28	73.5	928	151.8	31	86.1	923	132.3	27	78.5	844	153.2	86	79.3	900	145.0
にら	243	86.0	426	91.5	284	101.1	406	94.4	267	75.3	390	106.8	793	86.5	407	97.8
セルリー	239	83.6	274	93.1	247	108.6	301	89.5	240	74.4	346	98.1	727	86.8	307	93.5
カリフラワー	80	97.1	242	101.2	123	103.3	226	97.3	79	56.9	263	126.8	283	82.9	241	107.7
ブロッコリー	632	80.6	458	107.1	1,187	112.6	337	87.4	911	81.7	403	113.4	2,730	92.4	387	100.4
サラダな	33	90.8	239	76.4	36	98.5	261	83.0	34	67.8	256	101.2	103	83.6	253	87.4
パセリ	18	79.7	844	116.3	20	83.7	1,133	148.8	18	64.4	1,296	171.6	55	75.3	1,091	145.8
チンゲンサイ	124	86.5	269	100.1	140	98.3	249	99.4	133	72.3	242	118.3	397	84.5	253	106.2
エンダイブ	4	55.8	668	130.4	5	78.9	643	106.7	6	64.0	536	109.6	15	65.6	608	115.0
ミニトマト	652	88.4	545	106.6	994	125.5	493	110.3	766	99.5	464	92.5	2,412	104.9	498	102.5
とうもろこし	35	141.4	530	105.1	71	160.0	562	98.2	163	97.4	500	104.1	270	113.8	520	104.0
いんげん	71	112.8	1,005	93.6	108	121.1	962	88.1	90	85.5	883	97.8	268	104.5	947	93.8
そらまめ	150	75.7	607	112.9	299	135.3	554	95.5	245	78.2	472	91.0	694	94.7	537	98.9
えだまめ	15	105.3	1,540	142.5	32	113.4	1,711	111.3	72	126.4	1,450	100.1	119	119.6	1,531	107.9
やまといも	35	95.2	619	89.4	47	115.0	643	91.0	45	86.6	604	84.2	127	97.9	622	88.1
根しょうが	114	96.3	698	97.2	124	92.1	742	105.6	138	79.8	750	99.3	376	88.3	732	100.4
マッシュルーム	37	90.1	851	101.0	47	108.3	859	102.2	43	83.7	856	100.2	126	93.5	855	101.1

品目 (果実)	4月下旬				5月上旬				5月中旬				4月下旬～5月中旬合計			
	入荷量	前年比	価格	前年比	入荷量	前年比	価格	前年比	入荷量	前年比	価格	前年比	入荷量	前年比	価格	前年比
みかん類	12	109.8	1,640	107.3	16	93.4	1,693	99.2	36	94.4	1,497	83.0	64	96.7	1,573	90.9
(ハウスみかん)	9	128.3	2,118	93.2	13	91.2	2,063	100.6	27	71.6	1,889	104.6	49	83.0	1,977	102.9
かんきつ類	2,109	85.2	288	93.9	1,927	96.8	288	95.0	1,529	67.8	280	95.8	5,566	82.8	286	95.0
りんご類	1,309	70.2	358	139.2	1,228	72.8	399	152.0	1,134	63.5	417	150.7	3,671	68.8	390	146.9
(ふじ)	1,074	66.6	360	143.1	955	65.8	410	157.7	841	57.7	436	157.8	2,870	63.5	399	152.1
いちご類	975	79.6	1,046	108.7	1,163	89.4	1,000	112.2	746	73.2	872	110.3	2,885	81.4	983	110.7
(とちおとめ)	553	85.8	991	107.3	761	99.0	943	111.3	534	77.1	804	109.8	1,848	87.7	917	110.1
(あまおう)	118	54.1	1,100	111.1	88	53.7	1,086	119.4	24	73.2	999	117.2	230	55.4	1,084	114.4
メロン類	369	77.5	676	109.1	910	116.6	609	104.7	1,097	102.3	522	90.6	2,376	102.0	579	98.7
(アールスメロン)	69	82.5	1,065	107.1	114	111.8	1,031	102.7	110	92.6	963	97.7	293	96.3	1,014	101.9
(アムスメロン)	0	45.0	540	106.4	4	107.2	412	123.3	8	96.9	408	117.7	12	99.2	410	118.7
(貴味メロン)	0	0.0	0	0.0	18	107.0	571	94.9	39	87.7	541	90.7	57	93.1	551	92.1
びわ	26	90.9	2,095	108.9	45	118.6	1,838	105.4	36	51.2	1,661	111.7	106	78.2	1,841	111.6
くり	0	115.8	836	133.0	0	42.1	905	144.0	0	125.0	836	132.4	0	92.6	847	134.6
すいか類	1,033	98.8	357	114.0	2,334	162.8	327	104.3	2,084	109.0	298	97.5	5,451	124.2	321	103.7
(すいか大王)	833	98.1	338	116.5	1,989	164.3	306	104.5	1,675	105.1	276	97.3	4,497	123.1	301	104.4
(こだますいか)	199	101.9	438	105.6	345	154.6	447	105.1	409	129.0	385	93.4	954	129.6	419	100.4
ぶどう類	48	62.6	812	153.0	58	67.0	1,175	153.1	74	67.7	1,384	125.2	179	66.0	1,163	139.2

主要品目一覧(都中央千葉県産)

品目 (野菜)	4月下旬				5月上旬				5月中旬				4月下旬～5月中旬合計			
	入荷量	前年比	価格	前年比	入荷量	前年比	価格	前年比	入荷量	前年比	価格	前年比	入荷量	前年比	価格	前年比
だいこん	2,508	91.0	92	108.3	2,628	100.7	70	64.5	2,267	76.3	85	96.6	7,402	88.8	82	87.8
にんじん	28	45.5	186	145.9	79	106.1	191	131.5	671	99.7	147	93.2	777	96.2	153	99.1
キャベツ類	1,403	119.8	81	73.0	2,983	145.8	60	65.2	2,426	102.6	65	74.9	6,812	122.1	66	70.5
ほうれんそう	12	47.2	423	96.9	12	54.8	395	95.5	7	49.1	438	110.8	31	50.3	416	99.3
ねぎ	369	80.6	339	112.1	360	83.5	386	112.3	261	67.1	411	133.6	989	77.5	375	117.9
レタス類	48	92.0	184	93.9	31	52.7	225	130.8	23	45.8	246	146.2	103	63.2	210	117.9
きゅうり	274	107.2	205	78.4	452	113.2	202	89.8	245	78.3	295	142.4	971	100.3	226	98.9
なす	17	92.8	396	86.8	34	102.1	379	85.4	36	107.6	372	95.5	87	102.3	379	89.3
トマト	128	67.1	302	115.3	301	121.3	266	110.6	208	66.1	249	103.9	637	84.5	268	109.0
ピーマン	1	82.7	423	76.5	2	87.6	371	73.7	2	47.4	362	85.2	5	64.0	377	80.9
さといも	24	70.0	285	131.3	32	85.5	292	126.7	31	73.7	305	117.0	87	76.5	295	124.0
ばれいしょ類	0	43.8	128	76.2	0	-	0	-	14	1382.4	95	66.7	14	1231.0	95	65.5
たまねぎ	7	177.2	83	67.2	41	35.8	86	103.8	131	44.2	90	102.8	179	43.1	89	102.6
かんしょ	287	90.8	210	97.5	280	89.0	228	99.7	259	78.9	262	109.1	826	86.1	232	101.8
かぶ	349	93.7	126	92.7	393	127.5	120	86.3	360	75.0	120	98.1	1,102	95.0	122	92.9
こまつ菜	10	59.4	276	107.3	10	46.9	273	121.6	11	64.5	280	133.7	31	56.3	277	120.4
しゅんぎく	9	83.3	974	148.4	10	79.5	915	131.4	7	77.2	845	144.1	26	80.1	917	140.6
サラダな	12	81.4	222	75.0	13	114.3	225	74.9	15	73.9	211	88.4	41	86.0	219	80.5
パセリ	11	93.1	779	117.1	14	92.1	1,028	157.9	13	68.3	1,167	177.4	39	82.4	1,003	152.6
ミニトマト	48	78.7	602	105.0	92	131.1	511	97.8	61	89.8	488	90.7	200	100.9	526	96.8
とうもろこし	0	-	0	-	0	-	350	-	17	301.7	522	97.5	17	302.0	522	97.4
いんげん	12	211.2	1,601	99.3	40	192.6	1,183	88.1	37	102.4	1,059	99.8	89	142.1	1,187	98.6
そらまめ	16	324.6	619	131.4	92	540.9	550	91.9	123	81.2	465	89.7	230	133.0	509	97.0
えだまめ	2	118.2	2,201	101.9	8	187.7	1,785	88.9	24	154.2	1,416	91.7	34	158.2	1,545	92.0
やまといも	22	98.4	621	92.4	27	101.9	634	91.4	26	86.8	611	87.4	75	95.1	622	90.2

品目 (果実)	4月下旬				5月上旬				5月中旬				4月下旬～5月中旬合計			
	入荷量	前年比	価格	前年比	入荷量	前年比	価格	前年比	入荷量	前年比	価格	前年比	入荷量	前年比	価格	前年比
メロン類	5	85.0	791	101.1	9	152.5	754	104.7	12	113.8	670	103.8	25	116.6	722	103.1
(アールスメロン)	5	92.2	791	98.7	5	124.3	969	119.5	6	126.6	843	99.5	16	113.5	867	105.8
すいか類	17	142.3	419	99.8	95	204.2	389	103.6	284	160.6	303	90.7	396	168.3	329	94.8
(すいか大王)	0	0.0	0	0.0	36	225.5	327	105.5	218	180.3	282	93.1	254	185.6	288	95.0
(こだますいか)	17	162.3	419	98.5	59	193.1	426	104.1	66	117.7	374	92.9	141	146.3	401	98.5
びわ	3	421.1	2,835	83.6	6	336.1	2,251	75.0	6	137.9	2,082	73.9	15	227.0	2,321	79.0

注) 斜体で表示した品目は、季節的に入れ替えをします。
0は単位に満たないもの。 -は数値の発表がないもの。

前年比10%以上
前年比10%以下

資料: 東京青果物情報センター速報

2 6月の見通し

野 菜

関東産に加え、長野県等の高冷地産、東北、北海道産の入荷が増加する。

関東産は前進傾向、東北産の作柄は総じて平年並で、梅雨期のため日々の入荷の振れ幅はあるものの、入荷量は「キャベツ類」「ねぎ」などで前年並となり、「にんじん」「トマト」などは前年を上回り、野菜類全体では微増となる見込み。

価格は、「だいこん」「にんじん」「キャベツ類」等は前年をかなり下回り、野菜全体でも前年を下回る見込み。

果 実

「すいか類」「メロン類」を中心に回回り、「ぶどう類」「もも」「びわ」「おうとう」など夏果実の多くの品目が出そろい入荷が増える。

「すいか類」「メロン類」は好天続きで生育が前進しており、入荷ピークが早まる見込み。特に「メロン類」では大玉傾向が予想され、入荷量が平年を上回る見込み。「もも」「すもも」「おうとう」でも生育前進により入荷のペースが早まる見込み。果実全体では、前年をやや上回る見込み。

価格は、果実全般で生育が前年より前進傾向で、入荷量の増加に伴い下げ基調となり、前年を下回る見込み。

品 目	入荷量(t)		単価(円/kg)		備 考 (県内産地の生育状況等)
	前年比	平年比	前年比	平年比	
だいこん	↘	↘	↘↘	↗↗	主産地は青森、千葉県。千葉県は前進傾向、青森県は生育遅れから平年並まで回復。入荷量は、前年及び平年をやや下回る見込み。
にんじん	↗	↗	↘↘	↘↘	主産地は千葉県。平均気温が高く、生育は前進、前年より太物の出回りが多くなる見込みである。入荷量は、前年及び平年をやや上回る見込み。
キャベツ類	⇒	↗	↘↘	↘↘	主産地は千葉、茨城県。両県とも生育前進から切り上がり早まり、後続の群馬県に続く見込みである。入荷量は、前年並で、平年をやや上回る見込み。
ねぎ	⇒	⇒	⇒	↗	主産地は茨城、千葉県。両県とも生育は順調で、太りも平年並。入荷量は、前年及び平年並の見込み。
トマト	↗	⇒	↘	↗	主産地は栃木、茨城、千葉県。気温が高く、生育は順調で着色早まるも、一部産地で小玉傾向。少なかった前年をやや上回り、平年並の見込み。
大玉すいか	⇒	↗	⇒	⇒	主産地は千葉、熊本県。好天で交配から収穫までの日数が短くなり、出荷ピーク早まる。入荷量は、多かった前年並で、平年をやや上回る見込み。
メロン類	↗↗	↗	↘	↗	主産地は茨城、千葉県。好天から交配後の生育が進み、玉の肥大も良好。入荷量は、少なかった前年をかなり上回り、平年をやや上回る見込み。
びわ	↘↘	↘	⇒	↗	主産地は長崎、千葉、愛媛県。各県とも露地ものが本格出荷。入荷量は、多かった前年をかなり下回り、平年をやや下回る見込み。
			増加	減少	

凡例			
⇒	平年並: ±2%	↗↗, ↘↘	かなり高, かなり低: ±6~15%
↗, ↘	やや高, やや低: ±3~5%	↑↑, ↓↓	大幅高, 大幅低: ±16%以上

3 今月の青果物

大玉すいか

主要産地の大玉すいかの入荷量(東京都中央卸売市場)

産地	29年6月入荷量	29年6月シェア率
千葉県	3,905 t	48.1 %
熊本県	2,037 t	25.1 %
山形県	2 t	0.0 %
鳥取県	1,128 t	13.9 %

今後の競合産地の動向は?

東京都中央卸売市場における大玉すいかは4～9月に出回り、主産地は熊本県、千葉県、山形県、長野県などとなっています。平成25年～29年の東京都中央卸売市場の年間入荷量シェアは、1位熊本県、2位山形県、3位千葉県となっており、千葉県のシェアは約2割となっています。

全国の産地リレーとして、4、5月は熊本県、6、7月は千葉県、鳥取県、7、8月は山形県、長野県等の順に主産地が切り替わっていきます。この中で、千葉県は5月上旬からハウス栽培、6月上旬からトンネル栽培の出荷が始まり、6月中旬～7月上旬がピークになります。

6月主力の千葉県、熊本県、鳥取県の出荷見通しは以下のとおりとなります。

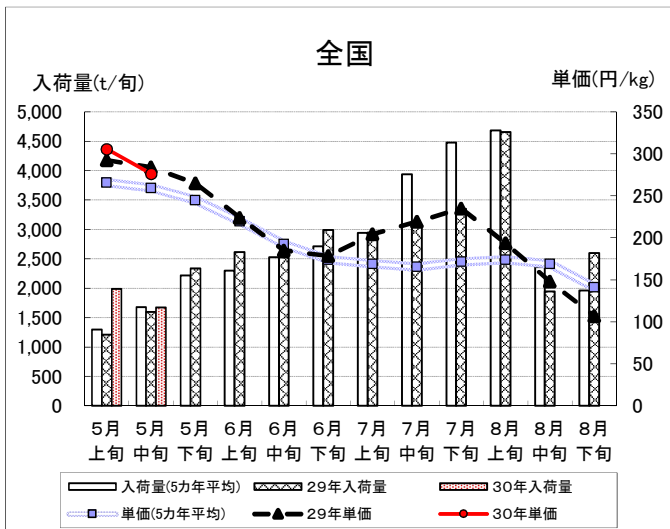
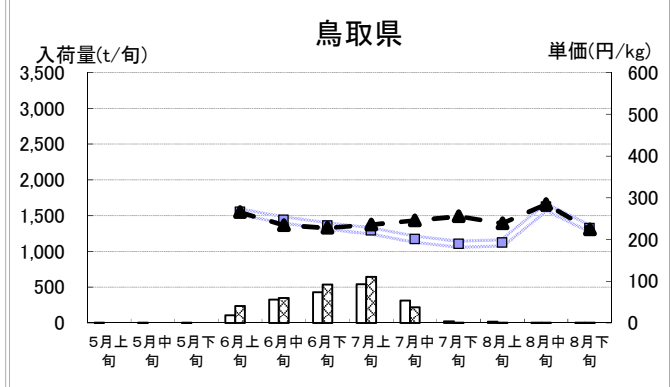
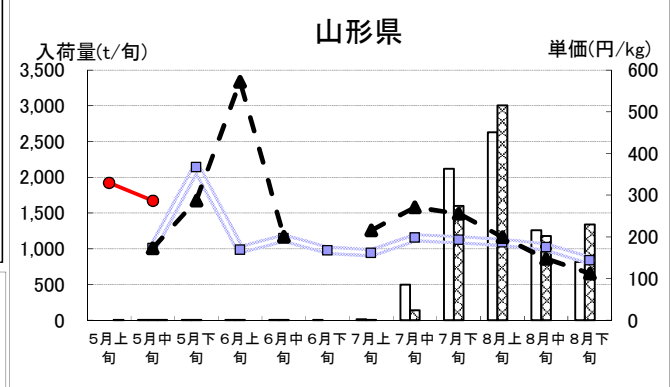
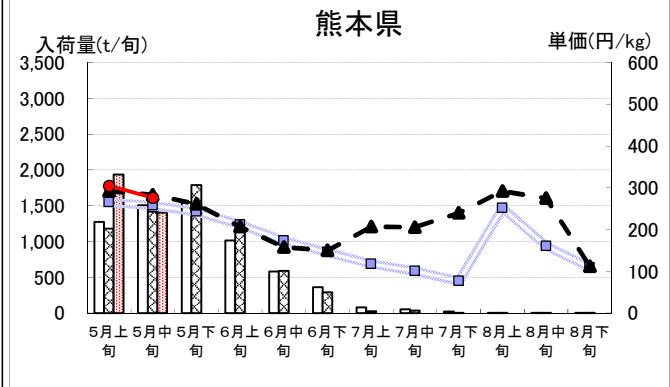
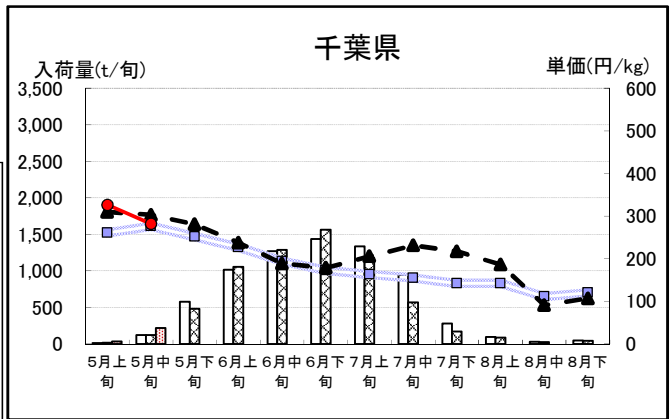
千葉県は、3月以降の気温上昇により生育は前進化しており、交配から収穫までの日数も短くなる見込みです。入荷量は、多かった前年をやや下回り、平年並の見込み。

鳥取県は、生育が前進化、中旬からピークに入る見込みです。入荷量は、多かった前年並で、平年を大幅に上回る見込みです。

熊本県は、5月から大幅増量となりましたが、ピークを過ぎ6月いっぱいまで切上がる見込みです。入荷量は、前年並で、平年をやや上回る見込み。

全体の入荷量としては、多かった前年をやや下回るも、平年をやや上回る見込みとなっています。

6月入荷予測	7,960t(前年比98.0%、平年比105.6%)		
6月価格予測	194円(前年比99.5%、平年比99.8%)		
6月市況予測	(上旬) 弱保合 ↘	(中旬) 弱保合 ↘	(下旬) 保合 ⇒



Ⅱ 花き(切花)情報

5月(中旬)までの経過

入荷量は全体的に少なかった。母の日需要は間際になるにつれ相場は上げ基調となった。

販売経過 (東京都中央卸売市場大田市場)

項目	経過
入荷量	4月下旬は平年並であったものの、国産STカーネーションは前進し、平年を大幅に上回った。母の日需要の5月上旬は、切り花全体では平年を大幅に下回ったが、SPカーネーションは平年並だった。
相場	4月下旬から5月上旬は平年をかなり下回った。STカーネーションは母の日が近づくにつれ相場が上がっていき、5月中旬は平年及び前年を大幅に上回った。
動向	母の日以降は、大きな需要の無い時期が続き、低調な相場が続く。

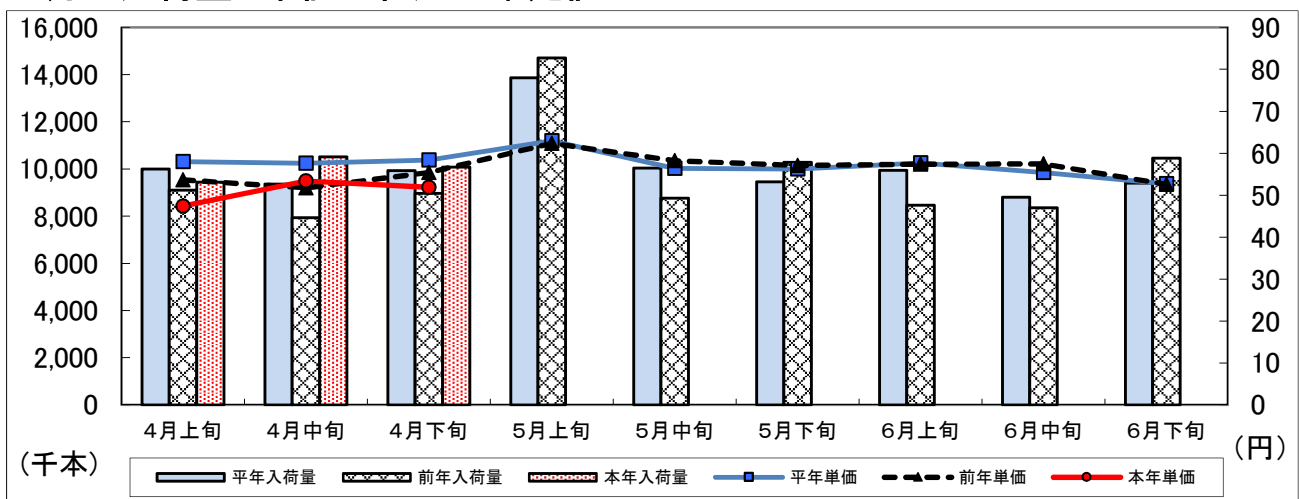
品目別経過

品目	経過	
カーネーション	大田花き	上旬は国産・輸入共に数量まとまり引き合いやや弱かった。母の日需要期は後半にかけて各色強い引き合いとなった。需要期後は輸入商社が仕入を抑え国産中心の入荷となり、4月並の相場で推移した。
	東京フラワーポート	STの赤、ピンクの動きはあったが、SPは輸入物の潤沢感から鈍かった。
	F A J	入荷前進気味で最繁忙期はやや品薄状態に。スタンダード主体に母の日需要は久々に盛り上がった。

6月の見通し

品目	見通し	
ひまわり	大田花き	北海道・千葉県産中心の入荷。八重系などの品種も徐々に増加し、父の日や季節品目としての需要がある。
トルコキキョウ	東日本板橋花き	沖縄県産は終盤。西南暖地・北関東はやや減るか横ばいの入荷見込み。
	東京フラワーポート	高冷地産にやや遅れがあり6月中旬頃までは少ない見込み。

4月の入荷量と単価の経過<確定値>〔株大田花き〕



花き流通情報連絡協議会資料より作成
平年値は過去3カ年の平均

Ⅲ 千葉県内市場における園芸品の市況概況

青果物

単位：t、円/kg

品目	H30.4月				累計（H30.1～H30.4月）			
	入荷量	前年比	単価	前年比	数量	前年比	単価	前年比
野菜	18,740	0.82	165	0.83	80,322	0.91	214	1.08
だいこん	2,947	0.91	75	0.88	9,681	0.85	128	1.49
にんじん	814	0.68	223	1.34	4,129	0.81	177	1.16
はくさい	1,113	0.81	46	0.33	5,973	0.86	118	1.09
キャベツ	3,560	0.80	81	0.75	13,686	0.83	141	1.33
ねぎ	684	0.74	243	0.90	3,325	0.85	321	1.14
トマト	657	0.58	339	1.07	2,651	0.83	374	0.98
きゅうり	739	0.90	189	0.69	2,520	0.82	308	1.03
ばれいしょ	1,265	0.82	115	0.53	5,954	1.10	118	0.54
たまねぎ	1,514	0.71	99	0.79	7,818	0.96	106	0.99
レタス	817	0.98	133	0.72	3,370	0.95	241	1.24
果実	3,325	0.86	422	1.09	16,385	0.86	427	1.13
みかん	27	0.22	255	0.88	3,140	0.72	315	1.27
かき類	0	0.00	0	0.00	109	0.72	332	1.16
グレープフルーツ	90	0.93	247	1.03	322	1.02	252	1.06
なし類	0	0.00	0	0.00	33	2.18	303	1.13
ぶどう類	113	1.48	390	1.08	186	1.21	430	1.21
いちご類	558	0.98	1,003	1.00	2,296	0.98	1,188	1.01
すいか類	167	0.70	377	1.15	187	0.69	388	1.15
メロン類	92	0.43	574	1.49	290	0.66	391	1.09
バナナ	387	0.77	169	1.09	1,550	0.88	167	1.07
りんご	428	0.69	337	1.36	2,547	0.93	302	1.14
その他	233	0.96	158	0.97	1,052	0.96	195	0.99
青果物合計	22,298	0.83	203	0.90	97,759	0.91	249	1.08

花き

単位：千本（千鉢）、円/本（鉢）

品目	H30.4月				累計（H30.1～H30.4月）			
	入荷量	前年比	単価	前年比	数量	前年比	単価	前年比
切り花	1,522	0.44	48	1.02	12,798	0.81	60	1.05
きく	463	0.38	53	1.10	4,077	0.79	66	1.02
バラ	56	0.33	73	1.14	562	0.79	78	1.11
カーネーション	227	0.54	32	0.86	1,790	0.95	44	0.98
枝物	27	0.40	106	0.96	312	0.80	106	1.00
鉢物	165	1.09	120	0.92	417	0.99	142	1.01
その他	3	1.00	68	0.46	13	1.18	53	0.67
花き合計	1,717	0.47	56	1.07	13,540	0.81	64	1.06

※県内公設卸売市場実績。品目は主なもの。数値の「0」は入荷はあるが単位に満たないことを示

※「-」は、数値の発表がないことを示す。

※平成30年4月1日から市川市地方卸売市場が民営化され調査対象外となった。

IV や っ ら や ば 閑 話

新鮮だよ！もっと愛される千葉の農産物に

今年は3月以降の季節外れの暖かさ（暑さ）で、桜や躑躅、ほかにも多くの花で見ごろが早まった。年度の変わり目でバタバタしているうちに、カメラを持ってのんびりお出かけも出来ないまま、4月が終わり、5月が終わり、多くの見ごろを見逃してしまった。この季節の前倒し傾向のおかげで、野菜や果物も多くの品目で生長や開花が早まっている。

今後1か月（5月26日～6月25日）の季節予報を見ると、関東甲信地方の平均気温は高く、降水量は平年並みか多い予報となっている。気温が高く、生長が加速していると心配になるのが、荷傷みや変色などの品質低下である。そこに、多雨や多湿が重なってくると、収穫作業の遅れや病気の蔓延が心配になってくる。収穫が遅れれば、適期収穫を逃し、下位等階級や規格外、さらには傷みなどロスが増えるといったように悪循環が起こることが想定される。

一消費者として、スーパーなどで野菜、果物を購入するが、たびたび残念な思いを経験している。例を挙げれば、袋詰めピーマンが棚の上で腐っていた（しかも、とてつもなく臭い）、トマトが袋の中でカビ生えていた、ちぢみホウレンソウの芯葉に大量のアブラムシが混入していた、などなど。また、先日販促の店舗調査に行ったときは、セール品が棚に並べられる際、お客さんの目の前で売り物と廃棄品が分別されていた。箱や袋などに産地名やブランド名が表示されているだけに、その産地に悪いイメージが定着しかねない。また、仕入れ側から見れば、販売数量が減ること、お客からのクレーム対応だけでなく、手間、人件費、処分料の負担など実質的なコストも発生する。

日本政策金融公庫農林水産事業本部が平成27年1月に実施した「平成26年度下半期消費者動向調査」によると、野菜では鮮度が価格以上に一番重視され、果実でも価格に次いで鮮度が重視される傾向が見られた。千葉県は首都圏に位置し、鮮度面で遠方の産地と差別化ができてきた。しかし、各産地、そして市場流通ではコールドチェーンの普及、鮮度保持フィルムの利用など鮮度保持の取組が進んでいる。言い換えれば、遠方の産地でも鮮度保持の取組を進め、品質面をより高めてきている。ウォルト・ディズニーにこんな言葉がある。「お客様に対しては、いつも少しでも付加価値を与えてあげるんだ。投資の価値はある。もし人が来なくなってしまったら、また来てもらうには10倍の費用がかかってしまうのだから。」千葉県として提供できる付加価値が何かを見つめなおし、適期収穫、選別や予冷など鮮度保持という足元を今一度固めたい。

（ジャズおじさん）

V 首都圏揭示板

花き産地見学会の開催

5月17日に、全農千葉県本部、(株)大田花き、JA安房、安房農業事務所と連携し、都内を中心とした花き専門小売店の経営者を招き、館山市においてひまわりとトルコキキョウの産地見学会を開催しました。

参加者は、ひまわりフェアを毎年6月に開催していただいている店舗の経営者でしたが、栽培圃場を見たことがない方がほとんどでした。実際の栽培状況を見て、生産者の熱意やこだわり、苦勞しているところを感じていただくとともに、小売店が必要とする荷姿や、品質等の要望をいただき、お互いの考えを擦り合わせすることができました。

実需者を産地に招くことで需要と供給のマッチングが図られ、有利販売に繋がりますので、各産地でぜひ取り組んでみてはいかがでしょうか。



荷姿についての意見交換



ひまわりの圃場視察



トルコキキョウの圃場視察

いまが旬！みんな大好きちばの味フェア（夏の陣）について

6月の販売促進月間を中心に首都圏量販店において「千葉県フェア」を開催します。今年は卸売会社の要望から5月中旬からスタートしています。卸売会社9社、全農千葉県本部と連携し、夏の品目である枝豆、とうもろこし、メロン等の試食宣伝を行います。既にフェアを行った店舗では一部品目に傷み、腐り等も見られました。今年は春から温暖な気候となり例年と傾向が異なりますので、一層気を引き締めて選別・確認作業を行っていただきたいと思います。

実施予定店舗 ※5/31 現在の予定

イオン、イトーヨーカドー、富士シティオ、東武ストア、京王ストア、京成ストア、よしや、いなげや、ライフ、アピタ



千葉県産〈プレミアム夏ねぎ〉試食宣伝会を開催

5月11日、大田市場東京青果（株）卸売場で、〈プレミアム夏ねぎ〉の試食宣伝会を千葉県ねぎ協議会、九十九里ねぎ連絡協議会の共催により開催しました。〈プレミアム夏ねぎ〉は4月下旬から5月末までの期間限定で出荷される夏ねぎで、みずみずしく柔らかい食感が特徴です。今年はJAちばみどり、JA山武郡市、JA長生から出荷されています。

当日は、温かい「夏ねぎの生姜スープ」と、さっぱり味の「夏ねぎのぽん酢マリネ」の2品を提供。「美味しい!」、「柔らかくていいね」、「家でも作るよ!」など試食は好評で、用意したおよそ750食は30分で完食されました。

〈プレミアム夏ねぎ〉の出荷は平成28年度に始まり、今年で3年目となりますが、春ねぎと夏ねぎの端境期となる5月にねぎの安定供給を求める声は強く、市場からは生産拡大を望まれています。高い品質を維持しつつ、生産を拡大できるよう、関係機関連携のもと引き続き取り組んでいきます。



生産者も一緒にPR



多くの市場関係者が集まりました



自由民主党本部前で千葉県物産展が開催されました

5月17日、東京都千代田区の自由民主党本部玄関前で、「ちば大地と海の恵み物産展」が自由民主党千葉県支部連合会の主催により開催されました。

「食の宝庫ちば」の魅力を伝えるため、県産の農畜水産物の展示・販売や郷土料理の太巻き寿司の実演が行われたほか、伝統芸能の「銚子はね込み太鼓」が披露されるなど会場は大いに盛り上がりました。

セレモニーには森田知事も来場し、千葉県の農畜水産物や観光物産の力強いPRメッセージとともに、本物産展の発案者である自由民主党の二階幹事長へびわやキンメダイ等の特産品が贈呈されました。



森田知事から二階幹事長へ特産品の贈呈



千葉の魅力を多くの人に伝えられました