

園芸市場情報

平成29年12月号

www.pref.chiba.lg.jp/ryuhan/engei/

発行：千葉県農林水産部流通販売課
首都圏マーケティングセンター
住所：〒143-0001 東京都大田区東海3-2-1
大田市場事務棟4F
電話：03-5492-5416・5407
FAX：03-5492-5407

12月の相場見通しは？！

野菜類は、入荷量は前年を下回り、相場は前年並か！

果実類は、入荷量は前年を下回り、相場は前年並か！

花きは、入荷量は前年を下回り、相場は前年並か！

<今月の写真>

* 平成29年度 千葉県秋冬野菜販売出陣式開催！ *

平成29年11月21日(火)大田市場において、千葉県、全農千葉県本部、(公社)千葉県園芸協会、千葉県野菜園芸組合連合会は、「ちばエコ農業」生産者協議会とともに「千葉県秋冬野菜販売出陣式」を開催しました。

本年は、台風21号、22号の被害を受けた産地もありましたが、産地から駆け付けた若者たちは、「災害には負けない。頑張ってお届けしますので販売よろしくお願ひします。」と力強いPRを展開し、来場者から大きな拍手を頂きました。会場を飾った各産地から出荷された34品目の展示を見た買参人からは、「冬はやはり千葉だな。」との応援のお言葉と、温かいスープの試食に「うまい！」の一言も。

(公社)千葉県園芸協会間瀬理事長と参加者による、会場を揺るがす「エイ、エイ、オー」の関の声と共に本年秋冬野菜の本格出荷が始まりました。



東京青果(株)の売り場における出陣式



スープの試食も盛況



東京荏原青果(株)の売り場におけるPR

CONTENTS (目次)

I 青果情報

- 01 11月(中旬まで)の経過
 02 東京都中央卸売市場の主要品目の入荷量と価格
 04 12月の見通し
 05 今月の青果物
 特集「キャベツ」

II 花き(切花)情報

- 06 11月(中旬まで)の経過(販売経過、品目別経過)
 12月の見通し(カーネーション、ストック)
 10月の入荷量と単価の経過 <確定値>

III 千葉県内市場における園芸品の市況概況

- 07 10月の青果物と花き

IV やっちゃんば閑話

- 08 独身の日

V 首都圏掲示板

- 09 みかんがいよいよ本番！各産地が続々と試食宣伝会を開催！
 小粒も売りになる！？香川県新品種「さぬきキウイっこ」入荷！
 ちばが花咲く季節が到来
 「いまが旬！みんな大好きちばの味フェア(秋冬の陣)」を開催中

用語解説

園芸市場情報に使用する主な用語解説	急騰	: 前日に比べ大幅に価格が上がる。(3割程度以上)	変動の幅を示す用語	平年並	: ±2%以内
	強い	: 前日に比べ10%程度以上価格が上がる。		やや	: ±3~5%
	強保合	: 前日に比べ5%程度以上価格が上がる。		かなり	: ±6~15%
	保合	: 前日とほとんど同じ価格。		大幅	: ±16%以上
	弱保合	: 前日に比べ5%程度以上価格が下がる。			
	弱い	: 前日に比べ10%程度以上価格が下がる。			
	急落	: 前日に比べ大幅に価格が下がる。(3割程度以上)			
	まちまち	: 産地、品種により、価格の騰落が異なること。			

I 青果情報

1 10月下旬～11月中旬までの経過

気象	<p>10月下旬には、台風21・22号の影響により局地的な大雨と強風に見舞われた。11月に入ると晴天の日が多くなり、日照時間は平年を上回った。</p> <p>気温は、中旬から冷え込む日も多くなり、東日本以西を中心に平年より低くなった。</p> <p>降水量は、10月下旬は台風の影響等により全国的に平年を大きく上回ったが、11月上中旬は関東以西を中心に平年を下回った。</p> <p>日照時間は、全国的に平年並で、11月上中旬は関東以西を中心に平年を上回った。</p>
----	--

野菜類

入荷量	<p>東京都中央卸売市場への入荷は、高冷地や北海道・東北産から関東・西南暖地産に徐々に切り替わった。</p> <p>台風21・22号の被害を受けた一部地域の影響により、「だいこん」「ほうれんそう」等の露地野菜で前年を下回った一方で、「トマト」「ミニトマト」等の施設野菜や、主産地が台風等の影響をほとんど受けなかった「はくさい」等を中心に前年を上回った。</p> <p>野菜全体では、10月下旬から11月中旬の入荷量は128,993t（前年比103.3%）と前年をやや上回った。</p>
相場	<p>入荷量はまちまちではあるものの、10月まで市場に漂っていた充足感から来る安値基調が尾を引いており、「だいこん」「にんじん」「はくさい」「キャベツ類」等を中心に安値となった。特に「にんじん」「はくさい」「キャベツ類」については前年比50%以下となるなど大幅な安値となった。</p> <p>野菜全体では、10月下旬から11月中旬までの価格は、252円/kg（前年比81.9%）と前年を大幅に下回った。</p>

果実類

入荷量	<p>「みかん類」「りんご類」「かき類」「日本なし類」を中心に出回った。</p> <p>「みかん類」は、11月から「早生」が中心。入荷が遅れていた「極早生」は11月上旬まで入荷が続き、「みかん類」全体の入荷量は前年をかなり上回った。同じく入荷が遅れていた「りんご類」「日本なし類」も前年を上回る入荷が続き、多くの品目で入荷量は前年を上回った。</p> <p>果実全体では、入荷量は10月下旬から11月中旬で46,570t（前年比107.0%）と前年をかなり上回った。</p>
相場	<p>潤沢な入荷が続いたことから、「みかん類」「りんご類」「日本なし類」等、多くの品目で価格は前年を下回った。</p> <p>果実全体では、10月下旬から11月中旬までの価格は294円/kg（前年比90.6%）と高かった前年をかなり下回った。</p>

東京都中央卸売市場における入荷量と価格

平成29年10月下旬～11月中旬

(単位:t、%、円/kg)

品目	10月下旬				11月上旬				11月中旬				10月下旬～11月中旬合計			
	開市日数 本年8日・前年8日				開市日数 本年7日・前年7日				開市日数 本年7日・前年7日				開市日数 本年22日・前年22日			
	入荷量	前年比	価格	前年比	入荷量	前年比	価格	前年比	入荷量	前年比	価格	前年比	入荷量	前年比	価格	前年比
野菜総量	46,516	101.7	229	72.6	42,177	104.8	264	85.2	40,301	103.5	265	89.7	128,993	103.3	252	81.9
うち外国産	759	72.1	501	116.3	787	76.9	468	127.5	830	79.0	401	111.6	2,376	76.0	455	118.0
果実総量	15,946	107.1	274	87.1	14,660	106.3	292	90.0	15,964	107.6	315	94.5	46,570	107.0	294	90.6
うち外国産	1,530	96.5	184	87.7	1,351	88.3	197	97.8	1,262	95.1	210	103.7	4,143	93.3	196	95.8

主要品目一覧(都中央全体)

(単位:t、%、円/kg)

品目 (野菜)	10月下旬				11月上旬				11月中旬				10月下旬～11月中旬合計			
	入荷量	前年比	価格	前年比	入荷量	前年比	価格	前年比	入荷量	前年比	価格	前年比	入荷量	前年比	価格	前年比
だいこん	4,105	90.7	97	64.8	3,988	97.5	89	63.0	3,781	87.2	105	77.4	11,875	91.7	97	68.0
にんじん	3,048	108.6	92	35.6	2,347	106.3	130	56.0	2,268	105.6	146	64.4	7,664	107.0	120	49.6
はくさい	6,222	117.6	64	40.6	5,386	113.5	60	40.1	5,013	104.7	78	68.3	16,621	112.1	67	47.4
キャベツ類	5,792	106.6	63	30.5	5,037	114.8	96	42.3	4,437	99.1	101	57.5	15,266	106.8	85	41.8
ほうれんそう	413	90.9	667	99.2	286	69.5	920	133.6	275	71.3	891	132.2	974	77.8	804	118.6
ねぎ	1,867	87.9	411	124.2	1,853	110.1	350	95.3	1,799	104.1	324	87.1	5,520	99.7	362	102.1
レタス類	2,339	96.0	212	70.4	1,890	79.2	412	136.1	1,753	80.8	401	135.6	5,982	85.5	330	110.2
きゅうり	1,325	75.3	634	138.7	1,574	106.9	546	109.3	1,601	111.7	394	85.6	4,499	96.4	518	109.8
なす	732	74.9	429	103.2	513	75.9	609	140.3	533	100.5	583	115.6	1,777	81.4	527	119.0
トマト	2,084	122.2	385	58.4	1,927	123.9	405	68.9	1,791	150.3	425	70.2	5,802	130.3	404	65.2
ピーマン	525	84.2	401	67.8	512	96.9	661	113.2	498	91.5	637	106.0	1,535	90.5	564	95.3
さといも	360	79.1	291	101.7	396	90.7	301	116.4	364	102.8	287	108.7	1,120	89.9	293	108.5
ばれいしょ類	2,737	104.3	95	62.6	2,613	102.7	100	62.2	2,422	106.1	102	60.4	7,772	104.3	99	61.8
たまねぎ	4,201	115.6	77	96.9	4,120	109.2	79	104.9	3,659	105.7	82	112.2	11,979	110.3	79	104.3
生しいたけ	295	98.4	1,066	108.8	271	103.8	1,068	102.1	273	109.5	1,057	99.7	839	103.5	1,063	103.7
かぼちゃ	1,351	112.9	135	60.4	1,174	137.3	141	58.4	1,015	156.5	151	53.5	3,541	131.1	142	58.2
さやえんどう	9	138.6	1,412	89.2	13	136.4	1,491	107.4	17	123.1	1,428	106.5	39	130.7	1,446	102.6
かんしょ	1,088	115.6	230	92.0	819	93.4	253	97.9	950	99.8	254	101.0	2,856	103.2	245	96.6
かぶ	441	78.6	121	74.2	399	79.6	160	103.1	429	80.9	176	113.2	1,270	79.7	152	96.1
ごぼう	311	94.8	288	81.2	359	129.9	267	74.5	386	127.7	235	62.9	1,055	116.5	261	72.2
こまつ菜	331	77.6	463	108.4	300	80.6	611	135.2	294	85.5	563	129.1	926	81.0	543	123.9
こねぎ	126	97.1	857	60.2	92	80.5	1,128	99.6	110	105.3	1,359	112.5	327	94.1	1,101	87.1
糸みつば	47	86.3	409	77.4	43	94.6	513	107.3	43	93.6	695	138.0	133	91.2	534	105.8
しゅんぎく	50	77.5	1,074	146.6	63	81.7	991	125.2	81	81.9	762	110.8	194	80.6	916	125.1
にら	235	91.3	867	86.6	199	85.5	1,180	138.2	209	89.9	1,049	121.2	644	89.0	1,023	112.4
セルリー	268	119.1	203	44.2	248	143.1	280	50.8	227	105.4	312	75.1	743	121.1	262	55.8
カリフラワー	120	98.2	242	87.4	137	152.8	247	86.9	123	157.5	270	72.0	380	131.1	253	82.7
ブロッコリー	598	83.4	463	98.4	706	120.6	481	91.7	980	150.5	385	74.4	2,284	116.9	435	86.6
サラダな	26	69.1	432	62.1	29	107.1	826	120.3	32	111.1	712	97.8	86	93.1	667	94.8
バセリ	20	99.6	1,217	52.7	22	130.5	1,020	53.2	18	116.1	1,195	51.1	60	114.3	1,138	51.9
チンゲンサイ	127	81.4	330	94.5	124	91.9	434	120.7	125	94.8	398	107.9	376	88.9	387	107.9
エンダイブ	4	58.1	739	97.4	3	56.4	1,036	153.7	4	63.4	1,059	167.5	11	59.5	943	136.8
ミニトマト	630	131.4	768	71.1	663	139.6	769	71.8	617	166.0	660	65.4	1,909	144.0	734	69.4
どうもろこし	6	266.6	318	90.4	2	239.2	228	45.2	2	257.8	272	56.0	9	259.4	293	71.8
いんげん	74	104.3	891	67.7	63	84.5	1,176	101.6	63	67.4	1,282	129.2	201	83.7	1,104	96.8
そらまめ	1	177.0	545	79.9	0	122.6	814	136.0	1	219.2	1,422	190.4	2	166.8	900	135.1
えだまめ	30	110.1	823	84.8	11	118.9	953	91.7	9	77.1	1,132	105.9	51	103.5	909	90.2
やまといも	45	96.2	614	80.5	43	86.5	638	85.5	53	90.0	644	94.2	141	90.7	632	86.9
根しょうが	119	90.3	557	95.3	110	98.7	540	91.6	103	96.0	550	91.2	332	94.7	549	92.8
マッシュルーム	56	102.2	894	97.3	52	117.3	914	95.7	53	111.8	967	98.4	161	109.9	925	97.3

品目 (果実)	10月下旬				11月上旬				11月中旬				10月下旬～11月中旬合計			
	入荷量	前年比	価格	前年比	入荷量	前年比	価格	前年比	入荷量	前年比	価格	前年比	入荷量	前年比	価格	前年比
みかん類	5,392	108.7	183	77.2	5,736	110.6	245	84.3	7,923	103.6	275	92.6	19,051	107.0	240	86.2
(極早生みかん)	5,176	110.9	179	77.4	2,140	155.3	187	77.3	362	116.4	191	74.0	7,677	120.8	182	77.4
(早生みかん)	208	74.3	288	86.9	3,580	94.5	281	90.8	7,529	103.0	279	93.5	11,317	99.5	280	92.4
かんきつ類	397	98.5	216	92.5	304	90.8	248	98.1	411	140.9	322	92.0	1,112	108.0	264	96.8
りんご類	2,878	108.9	270	85.1	2,542	108.6	282	86.8	2,800	113.1	293	88.0	8,219	110.2	282	86.7
(ふじ)	160	78.0	291	94.2	840	105.4	320	93.6	1,831	117.2	301	87.7	2,831	110.4	306	90.0
いちご類	26	95.6	2,288	93.5	75	117.7	2,257	88.9	152	111.0	2,002	90.0	253	111.0	2,107	90.1
(とちおとめ)	15	104.6	2,483	88.4	62	117.1	2,307	87.7	129	111.0	1,964	88.2	206	112.2	2,106	88.1
メロン類	248	95.6	509	85.1	155	95.4	723	95.9	141	99.3	921	113.7	543	96.5	676	97.2
(アールスメロン)	114	73.9	681	95.6	102	79.6	910	110.1	113	102.2	1,011	112.8	328	83.7	865	108.0
すいか類	53	112.8	239	80.1	36	62.5	211	78.5	35	80.3	259	104.8	123	83.7	236	87.1
日本なし類	912	127.8	255	76.9	678	184.0	250	73.7	402	330.3	252	71.9	1,992	165.5	253	75.3
(なし(新高))	441	170.7	210	72.7	120	249.5	191	62.9	63	567.2	168	49.9	624	196.6	202	69.0
ぶどう類	670	140.0	1,069	91.8	343	129.7	1,185	95.8	245	121.0	1,268	98.4	1,258	133.1	1,139	94.1
かき類	3,580	104.6	227	83.6	3,129	97.2	237	87.4	2,316	106.6	249	92.3	9,025	102.4	236	87.1

主要品目一覧(都中央千葉県産)

品目 (野菜)	10月下旬				11月上旬				11月中旬				10月下旬～11月中旬合計			
	入荷量	前年比	価格	前年比	入荷量	前年比	価格	前年比	入荷量	前年比	価格	前年比	入荷量	前年比	価格	前年比
だいこん	1,631	91.9	99	68.4	2,161	80.7	91	63.9	2,005	71.7	104	77.0	5,797	79.9	98	69.7
にんじん	18	206.0	121	49.3	503	146.5	142	56.7	1,182	85.9	149	60.0	1,702	98.5	147	58.9
はくさい	1	17.0	30	21.6	5	243.3	68	56.4	22	5268.5	67	59.3	27	499.2	67	50.7
キャベツ類	1,668	150.6	65	28.8	1,580	95.2	90	36.8	1,515	84.0	99	52.5	4,763	104.2	84	38.6
ほうれんそう	17	64.6	556	97.3	15	40.5	733	129.7	18	43.4	731	134.4	50	47.7	672	120.5
ねぎ	33	53.5	375	114.2	54	83.3	349	86.6	107	79.0	347	85.3	193	74.1	352	90.9
レタス類	36	75.3	213	88.1	36	58.9	232	90.7	55	73.9	317	113.0	127	69.2	263	100.4
きゅうり	55	75.3	581	129.7	102	141.4	492	101.4	141	120.1	389	83.0	298	113.6	459	98.3
なす	3	42.7	484	119.7	3	67.1	646	144.9	3	130.9	644	113.1	9	66.5	591	132.0
トマト	446	192.2	354	56.0	490	272.9	340	61.7	379	255.0	354	65.3	1,315	234.7	349	59.9
ピーマン	3	51.1	649	102.0	3	93.0	775	138.0	3	170.3	780	121.9	10	81.0	732	119.0
さといも	72	121.4	194	79.6	45	70.4	275	129.5	44	126.7	256	114.0	161	101.9	233	103.0
ばれいしょ類	0	1.4	400	276.5	11	3018.9	123	124.3	0	0.6	378	438.9	11	414.9	123	120.1
かんしょ	536	103.5	216	93.9	399	76.7	245	100.9	496	92.5	248	105.9	1,431	90.9	235	99.8
かぶ	287	72.9	123	75.8	277	74.3	166	103.5	299	75.6	188	119.6	863	74.3	160	99.7
ごぼう	2	254.2	467	138.4	1	208.3	399	95.1	1	1687.5	319	65.6	3	271.6	421	111.7
こまつ菜	17	74.5	435	113.9	15	63.2	492	127.7	18	80.8	431	112.7	50	72.6	451	117.6
しゅんぎく	6	49.3	1,022	137.9	8	49.1	965	122.3	17	60.5	785	113.5	30	54.9	876	120.0
サラダな	8	53.8	374	59.3	7	59.0	718	110.6	11	102.1	631	92.2	26	69.6	574	88.0
パセリ	6	85.3	1,126	54.7	9	152.2	861	46.9	11	143.5	1,033	46.7	27	125.3	995	48.6
ミニトマト	76	213.0	720	66.2	99	308.2	658	58.6	101	292.8	574	57.7	276	269.7	644	60.4
いんげん	7	89.8	1,159	83.5	7	76.7	1,356	101.6	3	43.1	1,435	114.7	17	70.7	1,288	97.1
えだまめ	15	136.0	822	83.5	7	147.6	855	86.0	2	109.7	946	95.1	24	136.1	842	85.3
やまいも	27	94.4	608	86.8	25	83.3	610	85.8	35	89.8	621	91.4	87	89.1	614	88.2

品目 (果実)	10月下旬				11月上旬				11月中旬				10月下旬～11月中旬合計			
	入荷量	前年比	価格	前年比	入荷量	前年比	価格	前年比	入荷量	前年比	価格	前年比	入荷量	前年比	価格	前年比
メロン類	7	114.9	505	113.4	5	139.1	699	102.9	4	192.6	930	155.1	16	136.1	672	124.6
(アールスメロン)	7	113.3	497	111.4	4	135.5	687	101.3	4	192.1	930	155.0	16	134.1	666	123.4

注) 斜体で表示した品目は、季節的に入れ替えます。
0は単位に満たないもの。 -は数値の発表がないもの。

前年比10%以上
前年比10%以下

資料: 東京青果物情報センター速報

2 12月の見通し

野菜

関東と九州・四国の西南暖地が中心産地となる。

入荷量は、10月の曇雨天や、一部地域の台風被害の影響が残り、前年よりやや出荷減の予想の「だいこん」「キャベツ類」やかなり出荷減の予想される「ほうれんそう」等を中心に下回る見込み。また、「にんじん」「トマト」等の前年を上回る予想の品目についても、平年を下回る見込み。野菜全体では、入荷量は前年をやや下回る見込み。

価格は、入荷減が懸念される「だいこん」「キャベツ類」「ほうれんそう」等を中心に、高かった前年を上回り、一方入荷増の見込まれる「トマト」「かんしょ」では価格は前年を下回る見込み。野菜全体では、価格は高かった前年並の見込み。

果実

「みかん類」「りんご類」「いちご類」を中心に出回る。

入荷量は、普通みかんの着果量が少ないことや、台風の影響があり「みかん類」は前年を下回り、小玉傾向の「りんご類」は少なかった前年並の見込み。生育が遅れていた「いちご類」は今後、回復傾向で入荷増の見込みだが、果実全体の入荷量は前年を下回る見込み。

「みかん類」を中心に不足感が強くなる。「りんご類」は大玉を中心に贈答向けの引き合いが強まり「いちご類」も業務向けを中心に引き合いが強い見込み。果実全体の価格は、高かった前年並の見込み。

品目	入荷量(t)		単価(円/kg)		備考 (県内産地の生育状況等)
	前年比	平年比	前年比	平年比	
だいこん	↘	↘↘	↑↑	↑↑	主産地は千葉・神奈川県。各産地程度の違いはあるものの、台風被害が影響し、入荷量は前年及び平年を下回る見込み。
にんじん	↗	↘	↘↘	↗↗	主産地は千葉県。日照不足や台風被害はあるものの大きな影響はない。入荷量は少なかった前年を上回るが、平年を下回る見込み。
キャベツ類	↘↘	↘	↗↗	↑↑	主産地は愛知・千葉県。愛知県は生育順調だが、千葉県は台風被害でやや出荷減の予想。入荷量は少なかった前年を下回る見込み。
ほうれんそう	↘↘	↘↘	↑↑	↑↑	主産地は群馬・茨城県。10月の曇雨天の影響が残り、作柄不良となっている。入荷量は前年及び平年を下回る見込み。
ねぎ	⇒	↘↘	↗↗	↑↑	主産地は千葉・埼玉県。両県とも台風被害により正品率の低下が懸念される。入荷量は少なかった前年並で平年を下回る見込み。
きゅうり	⇒	⇒	⇒	⇒	主産地は宮崎・千葉県。10月の曇雨天の影響からは回復傾向。入荷量は前年及び平年並の見込み。
トマト	↗	↘	↓↓	⇒	主産地は熊本・愛知県。10月の曇雨天の影響で全体的に生育遅延気味。入荷量は少なかった前年を上回るが、平年は下回る見込み。
かんしょ	↗↗	⇒	↘	↗	主産地は千葉・茨城県。10月の長雨の影響により品質低下が懸念されるが作柄は前年並。入荷量は少なかった前年を上回る見込み。
			増加	減少	

凡例			
⇒	前年並: ±2%	↗↗, ↘↘	かなり高, かなり低: ±6~15%
↗, ↘	やや高, やや低: ±3~5%	↑↑, ↓↓	大幅高, 大幅低: ±16%以上

3 今月の青果物

キャベツ類

主要産地のキャベツ類の入荷量(東京都中央卸売市場)

産地	28年12月入荷量	28年12月シェア率
愛知県	7,904 t	55.7 %
千葉県	3,546 t	25.0 %
茨城県	1,374 t	9.7 %
神奈川県	958 t	6.8 %

今後の競合産地の動向は?

群馬・岩手県等の高・寒冷地産から、愛知・千葉・神奈川県産に切り替わり、入荷が本格化します。

千葉県のキャベツは、10月から出荷が始まり、11～12月がピークとなり、6月まで出荷が続きます。

本年は、高・寒冷地産が豊作基調だったことや、関東産の出荷の前進により潤沢に入荷したことから、10月下旬までは安値となりましたが、台風の影響により入荷見込みが不透明となり、11月中旬の価格は、ほぼ平年並まで回復しています。

各産地の12月の入荷見込みは以下のとおりです。

千葉県産は、台風による塩害等の影響から小玉傾向で、入荷量は前年を下回る見込みです。

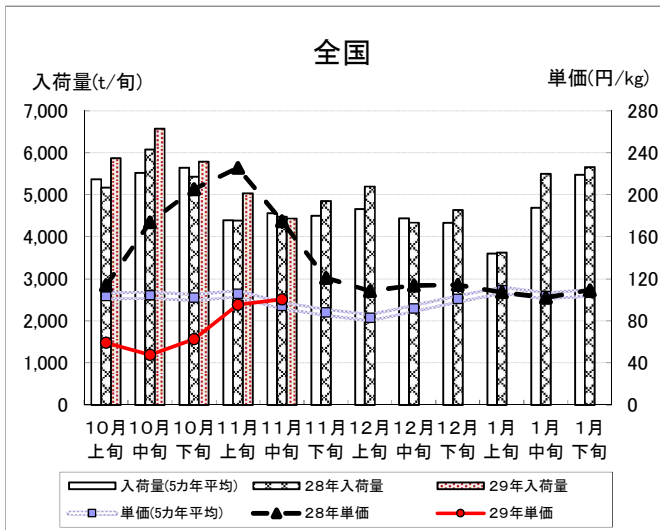
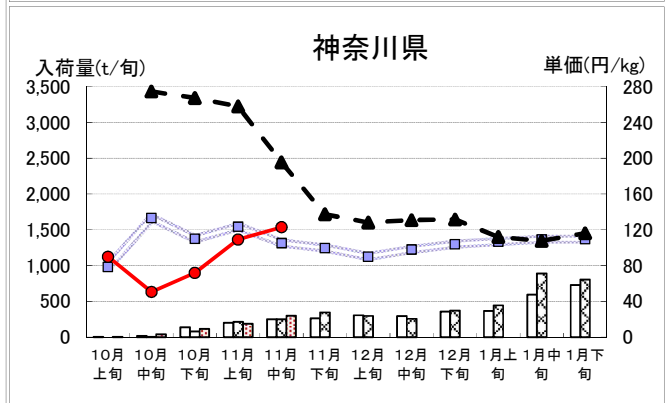
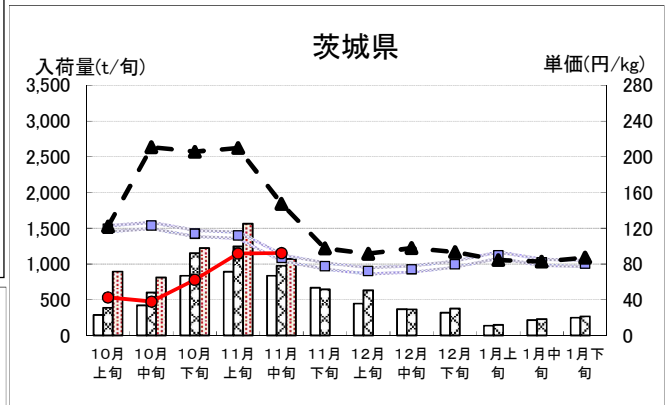
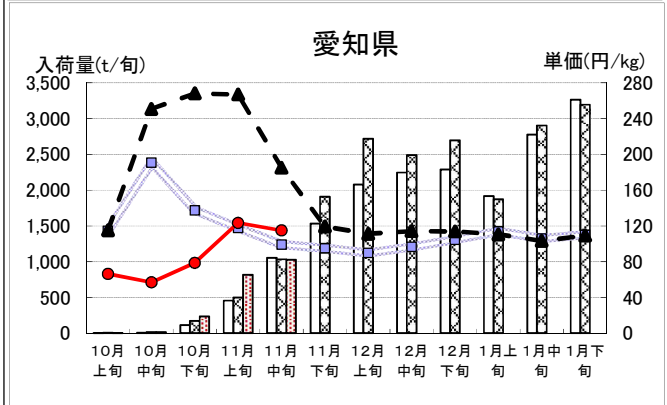
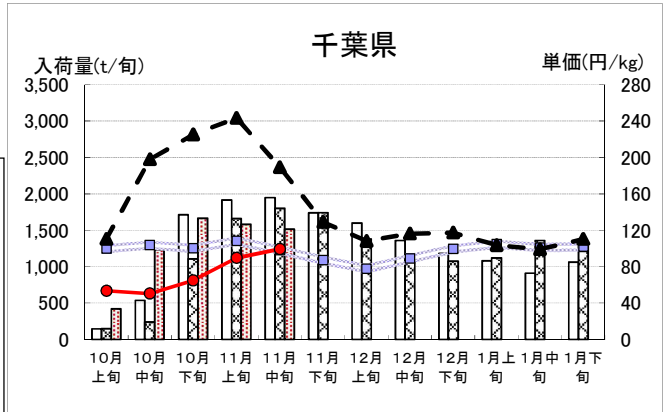
茨城県産は、11月まで前年を上回る入荷となっていました。台風による影響があり、切り上がりは早まる見込みです。

愛知県産は、台風による浸水被害が一部で見られるものの、入荷量は平年並の見込みです。

神奈川県産は、台風による塩害が一部で見られるものの、影響は比較的軽微で入荷量は前年並の見込みです。

各産地、台風の影響により品質低下も懸念されており、全体では、12月の入荷量は少なかった前年をやや下回り、価格は中旬以降にかけ高くなることが予想されています。

12月入荷予測	13,000t(前年比91.7%、平年比96.7%)		
12月価格予測	120円(前年比107.1%、平年比130.7%)		
12月市況予測	(上旬) 保合 ⇒	(中旬) 強保合 ↗	(下旬) 保合 ⇒



Ⅱ 花き(切花)情報

11月(中旬)までの経過

ブライダル需要が多い時期。入荷量は平年をかなり下回った。単価は高かった前年をやや下回ったが平年をかなり上回った。

販売経過 (東京都中央卸売市場大田市場)

項目	経過
入荷量	11月に入ってから入荷数量が増加したものの、少なかった前年並で平年をかなり下回った。
相場	ブライダルの引合い強く、高かった前年をやや下回ったものの、平年をかなり上回った。
動向	高冷地が終盤の時期、暖地は10月の日照不足の影響で、全体的に品薄の状況であった。

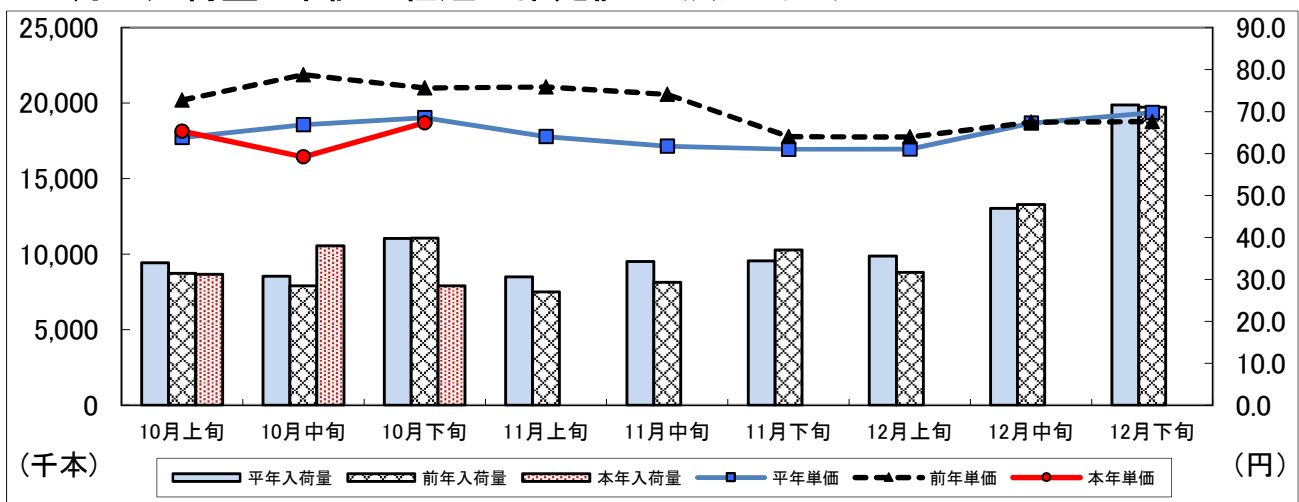
品目別経過

品目	経過	
カーネーション	F A J	高冷地が終了し、関東や九州・愛知などに産地シフトした。長雨が影響し入荷量は少なめ。
バラ	(株)大田花き	10月の日照不足の影響を受けて、国産の入荷量は伸び悩んだ。輸入品は前年並。ブライダル需要、各種イベント装飾他もあり堅調な取引で推移した。

12月の見通し

品目	見通し	
カーネーション	(株)大田花き	国産STは、上位等級が徐々に増加。SPは年末にかけて次第に増える見通し。輸入は、南米産が前年並の出荷量を見込んでいるが、中国産は現地の生育状況が悪く、見通しが立っていない状況。
ストック	東京FP	生育の遅れが見られ、ダラダラとした出荷が続く、年明けまでずれ込む見込み。
	(株)大田花き	千葉県産が出荷始まる。山形県産はやや前進傾向の為、上・中旬にはやや減少する可能性あり。下旬は平年並かやや少なめで推移する。

10月の入荷量と単価の経過<<確定値>>〔株)大田花き〕



花き流通情報連絡協議会資料より作成
平年値は過去3カ年の平均

Ⅲ 千葉県内市場における園芸品の市況概況

青果物

単位：t、円/kg

品目	H29.10月				累計 (H29.1~H29.10月)			
	入荷量	前年比	単価	前年比	数量	前年比	単価	前年比
野菜	24,908	1.12	151	0.59	203,789	0.99	186	0.90
だいこん	3,772	1.14	76	0.55	25,486	1.05	86	0.88
にんじん	1,443	1.28	83	0.28	12,488	0.98	127	0.85
はくさい	2,470	1.06	64	0.47	14,946	1.08	88	1.07
キャベツ	4,200	1.11	55	0.36	37,036	0.94	87	1.00
ねぎ	695	0.87	358	0.95	7,715	0.90	309	0.97
トマト	1,145	1.33	382	0.70	9,961	1.04	335	0.89
きゅうり	692	0.85	296	0.61	7,860	0.97	270	0.83
ばれいしょ	1,139	0.97	98	0.61	11,852	0.99	170	0.92
たまねぎ	2,456	1.18	74	0.89	17,417	1.00	95	0.98
レタス	1,040	1.44	114	0.29	9,353	1.00	152	0.72
果実	5,888	0.97	249	0.85	44,562	1.01	342	0.94
みかん	1,768	0.94	177	0.76	6,643	1.12	243	0.85
かき類	1,304	0.95	203	0.79	1,848	1.00	231	0.82
グレープフルーツ	91	1.07	130	0.67	906	0.81	199	0.93
なし類	535	1.26	223	0.81	3,160	1.19	244	0.95
ぶどう類	314	1.14	904	0.92	1,223	0.88	805	1.06
いちご類	4	0.70	1,755	1.38	609	1.36	662	0.85
すいか類	8	1.10	186	0.66	4,509	0.87	220	1.11
メロン類	86	0.87	399	1.03	2,697	0.97	392	1.03
バナナ	539	0.96	125	0.83	4,554	1.11	144	0.81
りんご	837	0.92	262	0.86	5,296	0.96	273	0.86
その他	231	0.84	160	1.11	11,705	5.11	190	1.11
青果物合計	31,027	1.08	170	0.65	260,056	1.03	213	0.91

花き

単位：千本（千鉢）、円/本（鉢）

品目	H29.10月				累計 (H29.1~H29.10月)			
	入荷量	前年比	単価	前年比	数量	前年比	単価	前年比
切り花	3,268	1.00	60	0.76	35,559	1.23	57	0.93
きく	1,193	0.99	63	0.70	11,199	1.18	62	0.93
バラ	181	1.00	67	0.87	1,466	1.45	67	0.95
カーネーション	452	0.91	43	0.87	4,321	1.33	46	0.96
枝物	83	0.88	96	0.96	765	0.89	105	1.14
鉢物	122	0.80	125	1.13	1,050	1.05	135	1.07
その他	1	0.25	57	1.35	29	1.03	88	0.90
花き合計	3,474	0.99	63	0.78	37,403	1.21	60	0.94

※県内公設卸売市場実績。品目は主なもの。数値の「0」は入荷はあるが単価に満たないことを示す。
 ※「-」は、数値の発表がないことを示す。

V や っ ら ゃ ば 閑 話

「独身の日」

11月はブライダル需要の引き合いが強い月であるが、最近「独身の日」が話題になることが多いように感じる。中国の大手ネット通販の阿里巴巴集団が数年前からこの日にセールを仕掛け、日本でも報道がされるようになった。「独身の日」のセールは、新たに巨大な需要を生み出した事例であり感心する。

さて、今年の11月は休日、祝日に大安が3回もありお日柄が良い月となった。かく言う私も友人の結婚式や二次会が2回あり、古い友人たちと祝いの酒を飲み交わした。お祝いの席ではバラ、カーネーション、トルコキキョウ、ユリ、ダリア、デルフィニューム等の花が装飾され、会場は華やかな雰囲気にもまれていた。また、友人たちと花束をプレゼントしたり、新郎から新婦への108本のバラを手渡したりするなど、花は人の気持ちを昂らせるものだなと改めて感じた。ちなみに私は108本と聞いて、なんでその数なんだろう煩惱の数なのかな、と思っていたが関係ないようで「結婚してください」との意味らしい。バラは渡す本数により色々な意味があるそうで、自分の無知さに恥ずかしくなった。

私の周囲では、結婚する友人の大半が結婚式を挙げていて、その度に懐が寂しくなっている。世間では「ナシ婚」の増加で市場規模は小さくなっている傾向である等、花きの業務需要に関する変化の話聞くが、個人的にはまだ実感していない。

実際のデータではどうなっているかを調べてみると、婚姻件数は2014年643,749件、2016年620,513件「厚生労働省人口動態調査」で、2年間で-3.6%となっている。さらに挙式、結婚式・披露宴パーティをいずれも実施しない割合は2014年で29.1%、2016年で32.0%「結婚総合意識調査2016(リクルートブライダル総研調べ)」で2.9%増加している。ここ数年を見ても市場規模の減少傾向が見て取れる。

一方、最近葬儀会社が講師となった葬儀業界についての講演を聞かせていただく機会があったが、葬儀業界では死亡数は増加していて市場の幅は広まっているものの、直葬等の希望が多かったり、葬儀をできるだけ立派に行ってほしい希望も少なかったりするようだ。葬儀業の全体の売上高は、今がピーク感があるとの話があった。このような簡素化の流れの中で祭壇の花についても使用する量が減ってきているとのことだった。参加者より「葬儀の打ち合わせの際に花を使うことの意味を伝えて、使ってもらうようにしてほしい」との要望があり、確かにそうだなと思う反面、結婚式も葬儀も時間の無い中で色々決めなければならないため、普段から花の文化に接していないとなかなか伝わりづらいのではとも感じた。

「独身の日」のように自分へのプレゼントも良いが、花き業界が進めている「いい夫婦の日(11月22日)」、「フラワーバレンタイン」など、相手を想って花をプレゼントすることをきっかけに、花の魅力や文化を広めることが一般消費だけではなく業務需要の拡大に繋がるのではと考える。

(樺太探検隊)

V 首都圏掲示板



みかんがよいよ本番！各産地が続々と試食宣伝を開催！

12月に入り、いよいよみかんの本番の時期となっています。本年は、極早生が潤沢な入荷で前年より安値となっていました。各産地が厳選出荷に取り組んだことで、早生が始まると一転して高値となり、順調な販売となっています。

大田市場では、11月1日の熊本県を皮切りに、長崎県、愛媛県、和歌山県が試食宣伝会を開催し、市場関係者にPRしました。各県では、これからの最需要期に向け、都内店舗でも試食販売を行うなど、積極的な売り込みを行っています。



長崎県（上）、愛媛県（下）の試食宣伝会。各産地の出来栄をPR。



小粒も売りになる！？香川県「さぬきキウイっこ®」入荷！

平成26年に品種登録された香川県の「さぬきキウイっこ®」が大田市場に入荷しています。

「さぬきキウイっこ®」は、小粒で、糖度が高く、果皮に毛が少ないことや、キウイ特有のヒリヒリ感が少ないことが特徴です。指で半分に割って果肉を押し出し、一口ゼリーのように手軽に食べられます。

小さいことを売りに、かわいく、持ち運びしやすいパッケージで出荷されています。他にはない小粒でおいしいキウイとして人気があり、デパートや都内スーパーなどで販売されています。



Lのスタンドパック（左）と、2Lのキューブパック（右、右下）。ちょっとした贈り物にもできるかも！？



ちばが花咲く季節が到来

本県産花きは、年末年始需要のある12月に都中央卸売市場への入荷金額が最も多くなります。需要期に向け、本県の各産地が大田市場に来場し、中央通路の展示や仲卸での販売促進、販売会議等が盛んに行われています。JA安房鋸南の水仙では昨年からの共選に取組み、本年は展示やセリ前あいさつでPRするなど新たな動きも見られます。

秋冬期の本県産花きは台風や日照不足などの影響で、入荷が不安視されていますので、3月の需要期に向けての継続的な市場関係者との情報共有が重要です。



JA安房鋸南水仙共選のセリ前あいさつと中央通路展示「ちばの花」のぼりで目立つように飾り、チーバくんも来場！



「いまが旬！みんな大好きちばの味フェア（秋冬の陣）」を開催中

11月の販売促進月間に合わせた「千葉県フェア」を開催中です。今回は、入荷が安定せず卸売単価が高い品目もある中で、時期や品目などを各卸売会社で調整いただき、合計89店舗で本県産農産物の魅力発信を行っております。

表. フェア試食宣伝員派遣店舗

日にち	実施店舗	試食メニュー(調理方法)
11/16(木)~17(金)	京成ストア青砥店	トマト・人参・キャベツのミネストローネ
11/18(土)~19(日)	イトーヨーカドー武蔵境	インゲンのマヨネーズ和え
11/24(金)~25(土)	東武ストアおかげがわマイン	サツマイモのバター焼き
	東武ストアにしこくマイン	
11/25(土)	京王ストア桜ヶ丘店	サツマイモ・愛娘の焼き芋
	京王ストア府中店	
	キッチンコート永福町店	
	キッチンコート神楽坂店	
11/25(土)~26(日)	富士シティオ烏山店	にんじんのジャコ炒り煮
	富士シティオ上野川店	
	富士シティオ横浜南店	
11/25(土)~26(日)	よしや目白高田	カブとニンジンのミネストローネ
	よしや大塚	
11/25(土)~26(日)	アピタ東松山	大根とニンジンのミネストローネ
12/2(土)	イトーヨーカドー曳舟店	キャベツとダイコンの白だし鍋
	イトーヨーカドー四つ木店	
	イトーヨーカドー綾瀬店	
	イトーヨーカドー高砂店	
12/9(土)	マックスバリュエクスプレス船堀駅前店	ニンジンスティック
	マックスバリュ田無芝久保店	
12/9(土)~10(日)	築地定池袋松東武百貨店	春菊のゴマ和え
	築地定松新宿京王百貨店	