

令和5年度千葉県公立高等学校
入学者選抜における学習成績分布表

千葉県教育委員会

管内


(54校)

学 習 成 績 分 布 表

令和 5 年 1 月 6 日

中学校名 千葉市立加曽利中

校長名 内 山 俊 雄



令和 5 年 3 月卒業見込み者の第 3 学年の評定

教科		国	社	数	理	音	美	保	技	外
段階別の人数 及びその割合		語	会	学	科	楽	術	健 体 育	術・ 家 庭	国 語
5 を与えた人数 とその百分率	人数	25	29	23	31	40	22	18	18	22
	%	18.1	21.0	16.7	22.5	29.0	15.9	13.0	13.0	15.9
4 を与えた人数 とその百分率	人数	21	23	27	29	50	34	19	23	24
	%	15.2	16.7	19.6	21.0	36.2	24.6	13.8	16.7	17.4
3 を与えた人数 とその百分率	人数	73	66	59	62	40	74	89	75	62
	%	52.9	47.8	42.8	44.9	29.0	53.6	64.5	54.3	44.9
2 を与えた人数 とその百分率	人数	13	8	21	8	3	2	4	13	20
	%	9.4	5.8	15.2	5.8	2.2	1.4	2.9	9.4	14.5
1 を与えた人数 とその百分率	人数	6	12	8	8	5	6	8	9	10
	%	4.3	8.7	5.8	5.8	3.6	4.3	5.8	6.5	7.2
合 計 人 数		138	138	138	138	138	138	138	138	138

中学校評定合計平均値

90

記入上の注意

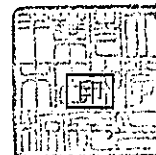
- 1 中学校評定合計平均値に加えた者の評定とする。
- 2 段階別の割合（百分率）は、小数第 1 位まで（小数第 2 位を四捨五入）の数値を記入する。
- 3 中学校評定合計平均値は、整数（小数第 1 位を四捨五入）で数値を記入する。

学習成績分布表

令和 5 年 2 月 7 日

中学校名 千葉市立末広中学校

校長名 千葉 直敏



令和5年3月卒業見込み者の第3学年の評定

教科		国語	社会	数学	理科	音楽	美術	保健体育	技術・家庭	外国語
段階別の人数 及びその割合	人数	28	23	17	24	40	25	9	11	32
	%	35.4	29.1	21.5	30.4	50.6	31.6	11.4	13.9	40.5
5を与えた人数 とその百分率	人数	15	15	22	20	26	27	25	22	12
	%	19.0	19.0	27.8	25.3	32.9	34.2	31.6	27.8	15.2
4を与えた人数 とその百分率	人数	30	34	27	27	10	21	40	35	24
	%	38.0	43.0	34.2	34.2	12.7	26.6	50.6	44.3	30.4
3を与えた人数 とその百分率	人数	4	5	11	6	0	3	1	8	9
	%	5.1	6.3	13.9	7.6	0.0	3.8	1.3	10.1	11.4
2を与えた人数 とその百分率	人数	2	2	2	2	3	3	4	3	2
	%	2.5	2.5	2.5	2.5	3.8	3.8	5.1	3.8	2.5
合計人数		79	79	79	79	79	79	79	79	79

中学校評定合計平均値

96

記入上の注意


- 1 中学校評定合計平均値に加えた者の評定とする。
- 2 段階別の割合（百分率）は、小数第1位まで（小数第2位を四捨五入）の数値を記入する。
- 3 中学校評定合計平均値は、整数（小数第1位を四捨五入）で数値を記入する。

学習成績分布表

令和 5 年 1 月 23 日

中学校名 千葉市立葛城中学校

校長名 鎌野 繁



令和5年3月卒業見込み者の第3学年の評定

教科		国	社	数	理	音	美	保	技	外
段階別の人数 及びその割合		語	会	学	科	楽	術	健 体 育	術 ・ 家 庭	国 ・ 語
5を与えた人数 とその百分率	人数	26	27	30	21	17	13	29	21	30
	%	18.4	19.1	21.3	14.9	12.1	9.2	20.6	14.9	21.3
4を与えた人数 とその百分率	人数	41	33	36	41	41	48	38	37	24
	%	29.1	23.4	25.5	29.1	29.1	34.0	27.0	26.2	17.0
3を与えた人数 とその百分率	人数	63	67	54	64	80	77	71	75	73
	%	44.7	47.5	38.3	45.4	56.7	54.6	50.4	53.2	51.8
2を与えた人数 とその百分率	人数	10	14	20	14	2	2	3	8	13
	%	7.1	9.9	14.2	9.9	1.4	1.4	2.1	5.7	9.2
1を与えた人数 とその百分率	人数	1	0	1	1	1	1	0	0	1
	%	0.7	0.0	0.7	0.7	0.7	0.7	0.0	0.0	0.7
合 計 人 数		141	141	141	141	141	141	141	141	141

中学校評定合計平均値

95

記入上の注意

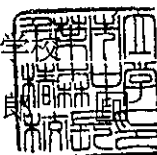
- 1 中学校評定合計平均値に加えた者の評定とする。
- 2 段階別の割合（百分率）は、小数第1位まで（小数第2位を四捨五入）の数値を記入する。
- 3 中学校評定合計平均値は、整数（小数第1位を四捨五入）で数値を記入する。

学 習 成 績 分 布 表

令和 5 年 1 月 2 5 日

中学校名 千葉市立椿森中学校

校長名 阿部 健一



令和5年3月卒業見込み者の第3学年の評定

教 科		国	社	数	理	音	美	保	技	外
段階別の人数 及びその割合		語	会	学	科	楽	術	健 体 育	術 ・ 家 庭	国 語
5 を与えた人数 とその百分率	人数	28	32	21	33	25	30	14	23	37
	%	25.5	29.1	19.1	30.0	22.7	27.3	12.7	20.9	33.6
4 を与えた人数 とその百分率	人数	13	24	25	11	23	36	27	35	11
	%	11.8	21.8	22.7	10.0	20.9	32.7	24.5	31.8	10.0
3 を与えた人数 とその百分率	人数	59	40	54	61	53	44	62	49	52
	%	53.6	36.4	49.1	55.5	48.2	40.0	56.4	44.5	47.3
2 を与えた人数 とその百分率	人数	8	14	8	3	9	0	4	2	9
	%	7.3	12.7	7.3	2.7	8.2	0.0	3.6	1.8	8.2
1 を与えた人数 とその百分率	人数	2	0	2	2	0	0	3	1	1
	%	1.8	0.0	1.8	1.8	0.0	0.0	2.7	0.9	0.9
合 計 人 数		110	110	110	110	110	110	110	110	110

中学校評定合計平均値


94


記入上の注意

- 1 中学校評定合計平均値に加えた者の評定とする。
- 2 段階別の割合（百分率）は、小数第1位まで（小数第2位を四捨五入）の数値を記入する。
- 3 中学校評定合計平均値は、整数（小数第1位を四捨五入）で数値を記入する。

学 習 成 績 分 布 表

令和 5 年 2 月 2 日

中学校名 千葉市立緑町中学校 

校長名 滝口 健 

令和 5 年 3 月 卒業見込み者の第 3 学年の評定

教 科		国	社	数	理	音	美	保	技	外
段階別の人数 及びその割合		語	会	学	科	楽	術	健	術・家	国
		語	会	学	科	楽	術	体	庭	語
5 を与えた人数 とその百分率	人数	17	29	49	30	25	42	26	34	29
	%	14.7	25.0	42.2	25.9	21.6	36.2	22.4	29.3	25.0
4 を与えた人数 とその百分率	人数	32	31	21	35	22	27	38	21	30
	%	27.6	26.7	18.1	30.2	19.0	23.3	32.8	18.1	25.9
3 を与えた人数 とその百分率	人数	61	53	41	47	67	46	52	61	52
	%	52.6	45.7	35.3	40.5	57.8	39.7	44.8	52.6	44.8
2 を与えた人数 とその百分率	人数	6	3	5	4	2	1	0	0	5
	%	5.2	2.6	4.3	3.4	1.7	0.9	0.0	0.0	4.3
1 を与えた人数 とその百分率	人数	0	0	0	0	0	0	0	0	0
	%	0.0	0.0	0.0	0.0	0.0	0.0	0.0	0.0	0.0
合 計 人 数		116	116	116	116	116	116	116	116	116

中学校評定合計平均値

98

記入上の注意


- 1 中学校評定合計平均値に加えた者の評定とする。
- 2 段階別の割合（百分率）は、小数第 1 位まで（小数第 2 位を四捨五入）の数値を記入する。
- 3 中学校評定合計平均値は、整数（小数第 1 位を四捨五入）で数値を記入する。

学 習 成 績 分 布 表

令和 5 年 1 月 6 日

中学校名 千葉市立小中台中

校長名 栗 田 謙 正



令和 5 年 3 月 卒業見込み者の第 3 学年の評定

教 科		国	社	数	理	音	美	保	技	外
段階別の人数 及びその割合		語	会	学	科	楽	術	健 体 育	術・ 家 庭	国 語
5 を与えた人数 とその百分率	人数	52	79	54	79	59	59	67	69	48
	%	18.7	28.4	19.4	28.4	21.2	21.2	24.1	24.8	17.3
4 を与えた人数 とその百分率	人数	73	43	78	48	82	71	66	52	37
	%	26.3	15.5	28.1	17.3	29.5	25.5	23.7	18.7	13.3
3 を与えた人数 とその百分率	人数	131	124	105	123	119	132	125	138	165
	%	47.1	44.6	37.8	44.2	42.8	47.5	45.0	49.6	59.4
2 を与えた人数 とその百分率	人数	9	19	26	15	3	2	5	6	14
	%	3.2	6.8	9.4	5.4	1.1	0.7	1.8	2.2	5.0
1 を与えた人数 とその百分率	人数	13	13	15	13	15	14	15	13	14
	%	4.7	4.7	5.4	4.7	5.4	5.0	5.4	4.7	5.0
合 計 人 数		278	278	278	278	278	278	278	278	278

中学校評定合計平均値

93

記入上の注意

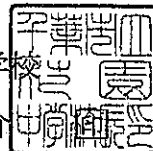
- 1 中学校評定合計平均値に加えた者の評定とする。
- 2 段階別の割合（百分率）は、小数第 1 位まで（小数第 2 位を四捨五入）の数値を記入する。
- 3 中学校評定合計平均値は、整数（小数第 1 位を四捨五入）で数値を記入する。

学 習 成 績 分 布 表

令和 5 年 1 月 5 日

中学校名 千葉市立花園中学校

校長名 保 田 裕 介



令和 5 年 3 月 卒業見込み者の第 3 学年の評定

段階別の人数 及びその割合	教科	国	社	数	理	音	美	保	技	外
		語	会	学	科	楽	術	健 体 育	術・ 家 庭	国 語
5 を与えた人数 とその百分率	人数	80	76	68	37	62	64	39	84	77
	%	28.8	27.3	24.5	13.3	22.3	23.0	14.0	30.2	27.7
4 を与えた人数 とその百分率	人数	51	65	85	88	53	118	77	94	49
	%	18.3	23.4	30.6	31.7	19.1	42.4	27.7	33.8	17.6
3 を与えた人数 とその百分率	人数	121	120	101	136	155	92	152	92	108
	%	43.5	43.2	36.3	48.9	55.8	33.1	54.7	33.1	38.8
2 を与えた人数 とその百分率	人数	24	16	21	15	3	3	7	7	44
	%	8.6	5.8	7.6	5.4	1.1	1.1	2.5	2.5	15.8
1 を与えた人数 とその百分率	人数	2	1	3	2	5	1	3	1	0
	%	0.7	0.4	1.1	0.7	1.8	0.4	1.1	0.4	0.0
合 計 人 数		278	278	278	278	278	278	278	278	278

中学校評定合計平均値

98

記入上の注意

- 1 中学校評定合計平均値に加えた者の評定とする。
- 2 段階別の割合（百分率）は、小数第 1 位まで（小数第 2 位を四捨五入）の数値を記入する。
- 3 中学校評定合計平均値は、整数（小数第 1 位を四捨五入）で数値を記入する。

学 習 成 績 分 布 表

令和 5 年 1 月 23 日

中学校名 千葉市立新宿中学校

校長名 石川 英明



令和 5 年 3 月卒業見込み者の第 3 学年の評定

教科 段階別の人数 及びその割合		国	社	数	理	音	美	保	技	外
		語	会	学	科	楽	術	健	術・	国
5 を与えた人数 とその百分率	人数	32	45	32	47	45	29	26	31	40
	%	19.3	27.1	19.3	28.3	27.1	17.5	15.7	18.7	24.1
4 を与えた人数 とその百分率	人数	31	31	32	37	34	66	35	34	23
	%	18.7	18.7	19.3	22.3	20.5	39.8	21.1	20.5	13.9
3 を与えた人数 とその百分率	人数	85	77	75	64	82	64	95	96	72
	%	51.2	46.4	45.2	38.6	49.4	38.6	57.2	57.8	43.4
2 を与えた人数 とその百分率	人数	16	11	21	15	1	4	6	0	28
	%	9.6	6.6	12.7	9.0	0.6	2.4	3.6	0.0	16.9
1 を与えた人数 とその百分率	人数	2	2	6	3	4	3	4	5	3
	%	1.2	1.2	3.6	1.8	2.4	1.8	2.4	3.0	1.8
合 計 人 数		166	166	166	166	166	166	166	166	166

中学校評定合計平均値

93

記入上の注意


- 1 中学校評定合計平均値に加えた者の評定とする。
- 2 段階別の割合（百分率）は、小数第 1 位まで（小数第 2 位を四捨五入）の数値を記入する。
- 3 中学校評定合計平均値は、整数（小数第 1 位を四捨五入）で数値を記入する。

学 習 成 績 分 布 表

令和 5 年 1 月 6 日

中学校名 千葉市立蘇我中学校

校長名 根 本



令和 5 年 3 月卒業見込み者の第 3 学年の評定

教科 段階別の人数 及びその割合		国	社	数	理	音	美	保	技	外
		語	会	学	科	楽	術	健	術	国
5 を与えた人数 とその百分率	人数	81	74	90	47	63	65	44	58	86
	%	27.6	25.3	30.7	16.0	21.5	22.2	15.0	19.8	29.4
4 を与えた人数 とその百分率	人数	57	53	84	59	88	68	67	74	40
	%	19.5	18.1	28.7	20.1	30.0	23.2	22.9	25.3	13.7
3 を与えた人数 とその百分率	人数	137	126	90	148	142	158	171	157	138
	%	46.8	43.0	30.7	50.5	48.5	53.9	58.4	53.6	47.1
2 を与えた人数 とその百分率	人数	17	40	29	38	0	2	10	4	29
	%	5.8	13.7	9.9	13.0	0.0	0.7	3.4	1.4	9.9
1 を与えた人数 とその百分率	人数	1	0	0	1	0	0	1	0	0
	%	0.3	0.0	0.0	0.3	0.0	0.0	0.3	0.0	0.0
合 計 人 数		293	293	293	293	293	293	293	293	293

中学校評定合計平均値

96

記入上の注意

- 1 中学校評定合計平均値に加えた者の評定とする。
- 2 段階別の割合（百分率）は、小数第 1 位まで（小数第 2 位を四捨五入）の数値を記入する。
- 3 中学校評定合計平均値は、整数（小数第 1 位を四捨五入）で数値を記入する。

学 習 成 績 分 布 表

令和 5 年 1 月 6 日

中学校名 千葉市立犢橋中学校

校長名 宮 崎 貴



令和 5 年 3 月 卒業見込み者の第 3 学年の評定

段階別の人数 及びその割合	教 科	国	社	数	理	音	美	保	技	外
		語	会	学	科	楽	術	健	術・家	国
5 を与えた人数 とその百分率	人数	15	8	11	16	19	22	12	4	17
	%	25.0	13.3	18.3	26.7	31.7	36.7	20.0	6.7	28.3
4 を与えた人数 とその百分率	人数	6	21	20	16	28	22	18	25	13
	%	10.0	35.0	33.3	26.7	46.7	36.7	30.0	41.7	21.7
3 を与えた人数 とその百分率	人数	30	21	14	18	6	10	21	24	16
	%	50.0	35.0	23.3	30.0	10.0	16.7	35.0	40.0	26.7
2 を与えた人数 とその百分率	人数	2	4	8	4	1	0	2	1	7
	%	3.3	6.7	13.3	6.7	1.7	0.0	3.3	1.7	11.7
1 を与えた人数 とその百分率	人数	7	6	7	6	6	6	7	6	7
	%	11.7	10.0	11.7	10.0	10.0	10.0	11.7	10.0	11.7
合 計 人 数		60	60	60	60	60	60	60	60	60

中学校評定合計平均値

95

記入上の注意


- 1 中学校評定合計平均値に加えた者の評定とする。
- 2 段階別の割合（百分率）は、小数第 1 位まで（小数第 2 位を四捨五入）の数値を記入する。
- 3 中学校評定合計平均値は、整数（小数第 1 位を四捨五入）で数値を記入する。

学 習 成 績 分 布 表

令和 5 年 1 月 5 日

中学校名 千葉市立幕張中学校

校長名 由 利 知 子



令和 5 年 3 月 卒業見込み者の第 3 学年の評定

段階別の人数 及びその割合	教科	国	社	数	理	音	美	保	技	外
		語	会	学	科	楽	術	健 体 育	術 ・ 家 庭	国 語
5 を与えた人数 とその百分率	人数	31	57	47	32	32	23	21	26	38
	%	20.0	36.8	30.3	20.6	20.6	14.8	13.5	16.8	24.5
4 を与えた人数 とその百分率	人数	21	18	33	34	50	40	47	46	24
	%	13.5	11.6	21.3	21.9	32.3	25.8	30.3	29.7	15.5
3 を与えた人数 とその百分率	人数	88	66	56	80	70	88	83	79	76
	%	56.8	42.6	36.1	51.6	45.2	56.8	53.5	51.0	49.0
2 を与えた人数 とその百分率	人数	13	13	16	7	3	4	2	4	16
	%	8.4	8.4	10.3	4.5	1.9	2.6	1.3	2.6	10.3
1 を与えた人数 とその百分率	人数	2	1	3	2	0	0	2	0	1
	%	1.3	0.6	1.9	1.3	0.0	0.0	1.3	0.0	0.6
合 計 人 数		155	155	155	155	155	155	155	155	155

中学校評定合計平均値

95

記入上の注意

- 1 中学校評定合計平均値に加えた者の評定とする。
- 2 段階別の割合（百分率）は、小数第 1 位まで（小数第 2 位を四捨五入）の数値を記入する。
- 3 中学校評定合計平均値は、整数（小数第 1 位を四捨五入）で数値を記入する。

学 習 成 績 分 布 表

令和 5 年 1 月 5 日

中学校名 千葉市立生浜中学校

校長名 太 刀 川 裕



令和5年3月卒業見込み者の第3学年の評定

教科 段階別の人数 及びその割合		国	社	数	理	音	美	保	技	外
		語	会	学	科	楽	術	健	術・	国
		語	会	学	科	楽	術	体	家	語
5を与えた人数 とその百分率	人数	28	29	55	49	19	54	52	98	36
	%	11.9	12.3	23.4	20.9	8.1	23.0	22.1	41.7	15.3
4を与えた人数 とその百分率	人数	47	53	47	65	59	76	115	53	26
	%	20.0	22.6	20.0	27.7	25.1	32.3	48.9	22.6	11.1
3を与えた人数 とその百分率	人数	122	109	77	91	138	87	50	68	124
	%	51.9	46.4	32.8	38.7	58.7	37.0	21.3	28.9	52.8
2を与えた人数 とその百分率	人数	28	31	42	21	8	4	2	5	32
	%	11.9	13.2	17.9	8.9	3.4	1.7	0.9	2.1	13.6
1を与えた人数 とその百分率	人数	10	13	14	9	11	14	16	11	17
	%	4.3	5.5	6.0	3.8	4.7	6.0	6.8	4.7	7.2
合 計 人 数		235	235	235	235	235	235	235	235	235

中学校評定合計平均値

93

記入上の注意


- 1 中学校評定合計平均値に加えた者の評定とする。
- 2 段階別の割合（百分率）は、小数第1位まで（小数第2位を四捨五入）の数値を記入する。
- 3 中学校評定合計平均値は、整数（小数第1位を四捨五入）で数値を記入する。

学 習 成 績 分 布 表

令和 5 年 1 月 2 6 日

中学校名 千葉市立誉田中学校

校長名 北 島 啓 行



令和 5 年 3 月 卒業見込み者の第 3 学年の評定

段階別の人数 及びその割合	教科	国	社	数	理	音	美	保	技	外
		語	会	学	科	楽	術	健 体 育	術・ 家 庭	国 語
5 を与えた人数 とその百分率	人数	28	27	28	30	31	23	31	24	32
	%	16.8	16.2	16.8	18.0	18.6	13.8	18.6	14.4	19.2
4 を与えた人数 とその百分率	人数	37	35	29	34	41	45	43	39	33
	%	22.2	21.0	17.4	20.4	24.6	26.9	25.7	23.4	19.8
3 を与えた人数 とその百分率	人数	69	88	71	70	80	79	80	99	77
	%	41.3	52.7	42.5	41.9	47.9	47.3	47.9	59.3	46.1
2 を与えた人数 とその百分率	人数	28	12	33	27	13	16	7	2	20
	%	16.8	7.2	19.8	16.2	7.8	9.6	4.2	1.2	12.0
1 を与えた人数 とその百分率	人数	5	5	6	6	2	4	6	3	5
	%	3.0	3.0	3.6	3.6	1.2	2.4	3.6	1.8	3.0
合 計 人 数		167	167	167	167	167	167	167	167	167

中学校評定合計平均値

93


記入上の注意

- 1 中学校評定合計平均値に加えた者の評定とする。
- 2 段階別の割合（百分率）は、小数第 1 位まで（小数第 2 位を四捨五入）の数値を記入する。
- 3 中学校評定合計平均値は、整数（小数第 1 位を四捨五入）で数値を記入する。

学 習 成 績 分 布 表

令和 5 年 1 月 23 日

中学校名 千葉市立轟町中学校
 校長名 豊川 ますみ



令和 5 年 3 月卒業見込み者の第 3 学年の評定

教科		国	社	数	理	音	美	保	技	外
段階別の人数及びその割合		語	会	学	科	楽	術	健	術・家庭	国
		語	会	学	科	楽	術	体	術	語
5 を与えた人数とその百分率	人数	21	31	36	28	17	31	33	17	28
	%	17.5	25.8	30.0	23.3	14.2	25.8	27.5	14.2	23.3
4 を与えた人数とその百分率	人数	26	32	32	36	26	37	26	26	35
	%	21.7	26.7	26.7	30.0	21.7	30.8	21.7	21.7	29.2
3 を与えた人数とその百分率	人数	68	49	44	50	67	48	58	73	45
	%	56.7	40.8	36.7	41.7	55.8	40.0	48.3	60.8	37.5
2 を与えた人数とその百分率	人数	5	8	8	6	10	3	3	3	11
	%	4.2	6.7	6.7	5.0	8.3	2.5	2.5	2.5	9.2
1 を与えた人数とその百分率	人数	0	0	0	0	0	1	0	1	1
	%	0.0	0.0	0.0	0.0	0.0	0.8	0.0	0.8	0.8
合 計 人 数		120	120	120	120	120	120	120	120	120

中学校評定合計平均値

97

記入上の注意

- 1 中学校評定合計平均値に加えた者の評定とする。
- 2 段階別の割合（百分率）は、小数第 1 位まで（小数第 2 位を四捨五入）の数値を記入する。
- 3 中学校評定合計平均値は、整数（小数第 1 位を四捨五入）で数値を記入する。

学 習 成 績 分 布 表

令和 5 年 1 月 11 日

中学校名 千葉市立松ヶ丘中学校
校長名 伊 藤 芳 仁



令和5年3月卒業見込み者の第3学年の評定

段階別の人数 及びその割合	教科	国	社	数	理	音	美	保	技	外
		語	会	学	科	楽	術	健	術・家	国
5を与えた人数 とその百分率	人数	27	19	21	25	22	31	21	30	33
	%	23.7	16.7	18.4	21.9	19.3	27.2	18.4	26.3	28.9
4を与えた人数 とその百分率	人数	12	23	29	28	17	31	37	19	18
	%	10.5	20.2	25.4	24.6	14.9	27.2	32.5	16.7	15.8
3を与えた人数 とその百分率	人数	63	57	34	42	57	45	48	54	46
	%	55.3	50.0	29.8	36.8	50.0	39.5	42.1	47.4	40.4
2を与えた人数 とその百分率	人数	8	10	24	14	12	3	2	9	13
	%	7.0	8.8	21.1	12.3	10.5	2.6	1.8	7.9	11.4
1を与えた人数 とその百分率	人数	4	5	6	5	6	4	6	2	4
	%	3.5	4.4	5.3	4.4	5.3	3.5	5.3	1.8	3.5
合 計 人 数		114	114	114	114	114	114	114	114	114

中学校評定合計平均値

93

記入上の注意

- 1 中学校評定合計平均値に加えた者の評定とする。
- 2 段階別の割合（百分率）は、小数第1位まで（小数第2位を四捨五入）の数値を記入する。
- 3 中学校評定合計平均値は、整数（小数第1位を四捨五入）で数値を記入する。

学 習 成 績 分 布 表

令和 5 年 1 月 2 5 日

中学校名 千葉市立白井中学校
校長名 岸 美



令和 5 年 3 月 卒業見込み者の第 3 学年の評定

教科 段階別の人数 及びその割合		国	社	数	理	音	美	保	技	外
		語	会	学	科	楽	術	健 体 育	術 ・ 家 庭	国 語
5 を与えた人数 とその百分率	人数	5	8	10	11	21	5	7	5	12
	%	16.1	25.8	32.3	35.5	67.7	16.1	22.6	16.1	38.7
4 を与えた人数 とその百分率	人数	11	12	8	4	4	6	14	13	6
	%	35.5	38.7	25.8	12.9	12.9	19.4	45.2	41.9	19.4
3 を与えた人数 とその百分率	人数	12	6	8	13	5	18	10	10	10
	%	38.7	19.4	25.8	41.9	16.1	58.1	32.3	32.3	32.3
2 を与えた人数 とその百分率	人数	3	5	5	3	1	2	0	3	3
	%	9.7	16.1	16.1	9.7	3.2	6.5	0.0	9.7	9.7
1 を与えた人数 とその百分率	人数	0	0	0	0	0	0	0	0	0
	%	0.0	0.0	0.0	0.0	0.0	0.0	0.0	0.0	0.0
合 計 人 数		31	31	31	31	31	31	31	31	31

中学校評定合計平均値

98

記入上の注意

- 1 中学校評定合計平均値に加えた者の評定とする。
- 2 段階別の割合（百分率）は、小数第 1 位まで（小数第 2 位を四捨五入）の数値を記入する。
- 3 中学校評定合計平均値は、整数（小数第 1 位を四捨五入）で数値を記入する。

学 習 成 績 分 布 表

令和 5 年 1 月 2 6 日

中学校名 千葉市立更科中学

校長名 高野 和久



令和 5 年 3 月 卒業見込み者の第 3 学年の評定

教科		国	社	数	理	音	美	保	技	外
段階別の人数 及びその割合		語	会	学	科	楽	術	健 体 育	術・ 家 庭	国 語
5 を与えた人数 とその百分率	人数	3	5	1	5	4	5	3	0	4
	%	25.0	41.7	8.3	41.7	33.3	41.7	25.0	0.0	33.3
4 を与えた人数 とその百分率	人数	4	2	4	2	5	4	4	7	3
	%	33.3	16.7	33.3	16.7	41.7	33.3	33.3	58.3	25.0
3 を与えた人数 とその百分率	人数	4	3	4	3	3	2	5	4	3
	%	33.3	25.0	33.3	25.0	25.0	16.7	41.7	33.3	25.0
2 を与えた人数 とその百分率	人数	0	1	2	1	0	0	0	0	1
	%	0.0	8.3	16.7	8.3	0.0	0.0	0.0	0.0	8.3
1 を与えた人数 とその百分率	人数	1	1	1	1	0	1	0	1	1
	%	8.3	8.3	8.3	8.3	0.0	8.3	0.0	8.3	8.3
合 計 人 数		12	12	12	12	12	12	12	12	12

中学校評定合計平均値

97

記入上の注意

- 1 中学校評定合計平均値に加えた者の評定とする。
- 2 段階別の割合（百分率）は、小数第 1 位まで（小数第 2 位を四捨五入）の数値を記入する。
- 3 中学校評定合計平均値は、整数（小数第 1 位を四捨五入）で数値を記入する。

学 習 成 績 分 布 表

令和 5 年 1 月 5 日

中学校名 千葉市立川戸中学校

校長名 板垣章子



令和 5 年 3 月 卒業見込み者の第 3 学年の評定

教 科		国	社	数	理	音	美	保	技	外
段階別の人数 及びその割合		語	会	学	科	楽	術	健 体 育	術・ 家 庭	国 語
5 を与えた人数 とその百分率	人数	13	6	15	13	11	10	9	12	12
	%	26.5	12.2	30.6	26.5	22.4	20.4	18.4	24.5	24.5
4 を与えた人数 とその百分率	人数	9	18	9	17	18	20	12	24	13
	%	18.4	36.7	18.4	34.7	36.7	40.8	24.5	49.0	26.5
3 を与えた人数 とその百分率	人数	26	23	21	17	20	19	28	12	23
	%	53.1	46.9	42.9	34.7	40.8	38.8	57.1	24.5	46.9
2 を与えた人数 とその百分率	人数	1	2	4	2	0	0	0	1	1
	%	2.0	4.1	8.2	4.1	0.0	0.0	0.0	2.0	2.0
1 を与えた人数 とその百分率	人数	0	0	0	0	0	0	0	0	0
	%	0.0	0.0	0.0	0.0	0.0	0.0	0.0	0.0	0.0
合 計 人 数		49	49	49	49	49	49	49	49	49

中学校評定合計平均値

100


記入上の注意

- 1 中学校評定合計平均値に加えた者の評定とする。
- 2 段階別の割合（百分率）は、小数第 1 位まで（小数第 2 位を四捨五入）の数値を記入する。
- 3 中学校評定合計平均値は、整数（小数第 1 位を四捨五入）で数値を記入する。

学 習 成 績 分 布 表

令和 5 年 1 月 5 日

中学校名 千葉市立稲毛中学校
 校長名 三 橋 通 成



令和 5 年 3 月 卒業見込み者の第 3 学年の評定

教科		国	社	数	理	音	美	保	技	外
		語	会	学	科	楽	術	健	術・	国
段階別の人数及びその割合								体	家	語
		育	庭					育	庭	
5 を与えた人数とその百分率	人数	91	81	41	72	25	54	65	38	87
	%	38.7	34.5	17.4	30.6	10.6	23.0	27.7	16.2	37.0
4 を与えた人数とその百分率	人数	59	78	56	66	70	52	70	77	55
	%	25.1	33.2	23.8	28.1	29.8	22.1	29.8	32.8	23.4
3 を与えた人数とその百分率	人数	84	68	115	90	136	124	99	112	78
	%	35.7	28.9	48.9	38.3	57.9	52.8	42.1	47.7	33.2
2 を与えた人数とその百分率	人数	1	8	23	7	3	4	1	7	15
	%	0.4	3.4	9.8	3.0	1.3	1.7	0.4	3.0	6.4
1 を与えた人数とその百分率	人数	0	0	0	0	1	1	0	1	0
	%	0.0	0.0	0.0	0.0	0.4	0.4	0.0	0.4	0.0
合 計 人 数		235	235	235	235	235	235	235	235	235

中学校評定合計平均値

98

記入上の注意


- 1 中学校評定合計平均値に加えた者の評定とする。
- 2 段階別の割合（百分率）は、小数第 1 位まで（小数第 2 位を四捨五入）の数値を記入する。
- 3 中学校評定合計平均値は、整数（小数第 1 位を四捨五入）で数値を記入する。

学習成績分布表

令和 5年 1月 5日

中学校名 千葉市立千草台中学校

校長名 岡田 哲



令和5年3月卒業見込み者の第3学年の評定

教科		国	社	数	理	音	美	保	技	外
段階別の人数 及びその割合		語	会	学	科	楽	術	健 体 育	術・ 家 庭	国 語
5を与えた人数 とその百分率	人数	16	22	20	25	11	27	14	9	20
	%	20.5	28.2	25.6	32.1	14.1	34.6	17.9	11.5	25.6
4を与えた人数 とその百分率	人数	17	22	20	10	13	14	19	30	19
	%	21.8	28.2	25.6	12.8	16.7	17.9	24.4	38.5	24.4
3を与えた人数 とその百分率	人数	43	29	18	34	49	35	42	38	30
	%	55.1	37.2	23.1	43.6	62.8	44.9	53.8	48.7	38.5
2を与えた人数 とその百分率	人数	1	1	18	6	3	1	1	0	6
	%	1.3	1.3	23.1	7.7	3.8	1.3	1.3	0.0	7.7
1を与えた人数 とその百分率	人数	1	4	2	3	2	1	2	1	3
	%	1.3	5.1	2.6	3.8	2.6	1.3	2.6	1.3	3.8
合計人数		78	78	78	78	78	78	78	78	78

中学校評定合計平均値

95


記入上の注意

- 1 中学校評定合計平均値に加えた者の評定とする。
- 2 段階別の割合（百分率）は、小数第1位まで（小数第2位を四捨五入）の数値を記入する。
- 3 中学校評定合計平均値は、整数（小数第1位を四捨五入）で数値を記入する。

学習成績分布表

令和 5年 2月 9日

中学校名 千葉市立幸町第一中学校
校長名 荻原 洋



令和5年3月卒業見込み者の第3学年の評定

教科		国	社	数	理	音	美	保	技	外
段階別の人数 及びその割合		語	会	学	科	楽	術	健 体 育	術 ・ 家 庭	国 語
5を与えた人数 とその百分率	人数	3	10	6	9	5	7	5	3	2
	%	6.7	22.2	13.3	20.0	11.1	15.6	11.1	6.7	4.4
4を与えた人数 とその百分率	人数	11	7	11	6	7	7	12	5	5
	%	24.4	15.6	24.4	13.3	15.6	15.6	26.7	11.1	11.1
3を与えた人数 とその百分率	人数	16	15	11	16	21	22	19	29	21
	%	35.6	33.3	24.4	35.6	46.7	48.9	42.2	64.4	46.7
2を与えた人数 とその百分率	人数	11	9	13	7	7	3	3	3	13
	%	24.4	20.0	28.9	15.6	15.6	6.7	6.7	6.7	28.9
1を与えた人数 とその百分率	人数	4	4	4	7	5	6	6	5	4
	%	8.9	8.9	8.9	15.6	11.1	13.3	13.3	11.1	8.9
合計人数		45	45	45	45	45	45	45	45	45

中学校評定合計平均値

85

記入上の注意

- 1 中学校評定合計平均値に加えた者の評定とする。
- 2 段階別の割合（百分率）は、小数第1位まで（小数第2位を四捨五入）の数値を記入する。
- 3 中学校評定合計平均値は、整数（小数第1位を四捨五入）で数値を記入する。

学習成績分布表

令和 5 年 / 月 5 日

中学校名 千葉市立土気中学校
校長名 小関 康



令和5年3月卒業見込み者の第3学年の評定

教科		国	社	数	理	音	美	保	技	外
段階別の人数 及びその割合		語	会	学	科	楽	術	健 体 育	術 ・ 家 庭	国 語
5を与えた人数 とその百分率	人数	10	20	17	9	9	3	18	15	14
	%	15.6	31.3	26.6	14.1	14.1	4.7	28.1	23.4	21.9
4を与えた人数 とその百分率	人数	20	6	13	13	18	17	17	19	16
	%	31.3	9.4	20.3	20.3	28.1	26.6	26.6	29.7	25.0
3を与えた人数 とその百分率	人数	30	33	21	37	35	41	26	27	31
	%	46.9	51.6	32.8	57.8	54.7	64.1	40.6	42.2	48.4
2を与えた人数 とその百分率	人数	2	3	11	3	0	2	1	1	1
	%	3.1	4.7	17.2	4.7	0.0	3.1	1.6	1.6	1.6
1を与えた人数 とその百分率	人数	2	2	2	2	2	1	2	2	2
	%	3.1	3.1	3.1	3.1	3.1	1.6	3.1	3.1	3.1
合 計 人 数		64	64	64	64	64	64	64	64	64

中学校評定合計平均値

92


記入上の注意

- 1 中学校評定合計平均値に加えた者の評定とする。
- 2 段階別の割合（百分率）は、小数第1位まで（小数第2位を四捨五入）の数値を記入する。
- 3 中学校評定合計平均値は、整数（小数第1位を四捨五入）で数値を記入する。

学 習 成 績 分 布 表

令和 5 年 2 月 6 日

中学校名 千葉市立千城台西
校長名 石 川 徹



令和 5 年 3 月 卒業見込み者の第 3 学年の評定

段階別の人数 及びその割合		教 科								
		国 語	社 会	数 学	理 科	音 楽	美 術	保 健 体 育	技 術 ・ 家 庭	外 国 語
5 を与えた人数 とその百分率	人数	16	21	25	14	24	14	10	23	17
	%	21.1	27.6	32.9	18.4	31.6	18.4	13.2	30.3	22.4
4 を与えた人数 とその百分率	人数	17	23	21	21	25	22	19	21	16
	%	22.4	30.3	27.6	27.6	32.9	28.9	25.0	27.6	21.1
3 を与えた人数 とその百分率	人数	34	25	19	32	22	36	44	27	33
	%	44.7	32.9	25.0	42.1	28.9	47.4	57.9	35.5	43.4
2 を与えた人数 とその百分率	人数	7	4	8	6	3	3	1	2	7
	%	9.2	5.3	10.5	7.9	3.9	3.9	1.3	2.6	9.2
1 を与えた人数 とその百分率	人数	2	3	3	3	2	1	2	3	3
	%	2.6	3.9	3.9	3.9	2.6	1.3	2.6	3.9	3.9
合 計 人 数		76	76	76	76	76	76	76	76	76

中学校評定合計平均値

96

記入上の注意


- 1 中学校評定合計平均値に加えた者の評定とする。
- 2 段階別の割合（百分率）は、小数第 1 位まで（小数第 2 位を四捨五入）の数値を記入する。
- 3 中学校評定合計平均値は、整数（小数第 1 位を四捨五入）で数値を記入する。

学 習 成 績 分 布 表

令和 5 年 1 月 5 日

中学校名 千葉市立星久喜中学校

校長名 増 澤 保 明



令和 5 年 3 月 卒業見込み者の第 3 学年の評定

教 科		国	社	数	理	音	美	保	技	外
		語	会	学	科	楽	術	健	術・	国
段階別の人数 及びその割合								体	家	語
5 を与えた人数 とその百分率	人数	24	18	26	16	19	14	21	20	23
	%	28.6	21.4	31.0	19.0	22.6	16.7	25.0	23.8	27.4
4 を与えた人数 とその百分率	人数	11	12	19	15	28	19	23	25	24
	%	13.1	14.3	22.6	17.9	33.3	22.6	27.4	29.8	28.6
3 を与えた人数 とその百分率	人数	45	49	26	46	36	48	39	37	32
	%	53.6	58.3	31.0	54.8	42.9	57.1	46.4	44.0	38.1
2 を与えた人数 とその百分率	人数	3	4	12	6	0	2	1	1	4
	%	3.6	4.8	14.3	7.1	0.0	2.4	1.2	1.2	4.8
1 を与えた人数 とその百分率	人数	1	1	1	1	1	1	0	1	1
	%	1.2	1.2	1.2	1.2	1.2	1.2	0.0	1.2	1.2
合 計 人 数		84	84	84	84	84	84	84	84	84

中学校評定合計平均値

95


記入上の注意

- 1 中学校評定合計平均値に加えた者の評定とする。
- 2 段階別の割合（百分率）は、小数第 1 位まで（小数第 2 位を四捨五入）の数値を記入する。
- 3 中学校評定合計平均値は、整数（小数第 1 位を四捨五入）で数値を記入する。

学 習 成 績 分 布 表

令和 5 年 1 月 6 日

中学校名 千葉市立こてはし中学校
校長名 伊 藤 愛



令和 5 年 3 月 卒業見込み者の第 3 学年の評定

段階別の人数 及びその割合		教 科								
		国 語	社 会	数 学	理 科	音 楽	美 術	保 健 体 育	技 術 ・ 家 庭	外 国 語
5 を与えた人数 とその百分率	人数	21	23	25	26	27	25	27	26	31
	%	21.2	23.2	25.3	26.3	27.3	25.3	27.3	26.3	31.3
4 を与えた人数 とその百分率	人数	20	24	8	13	16	28	25	15	17
	%	20.2	24.2	8.1	13.1	16.2	28.3	25.3	15.2	17.2
3 を与えた人数 とその百分率	人数	46	41	40	44	41	40	38	51	40
	%	46.5	41.4	40.4	44.4	41.4	40.4	38.4	51.5	40.4
2 を与えた人数 とその百分率	人数	10	8	23	14	9	0	4	1	9
	%	10.1	8.1	23.2	14.1	9.1	0.0	4.0	1.0	9.1
1 を与えた人数 とその百分率	人数	2	3	3	2	6	6	5	6	2
	%	2.0	3.0	3.0	2.0	6.1	6.1	5.1	6.1	2.0
合 計 人 数		99	99	99	99	99	99	99	99	99

中学校評定合計平均値

93


記入上の注意

- 1 中学校評定合計平均値に加えた者の評定とする。
- 2 段階別の割合（百分率）は、小数第 1 位まで（小数第 2 位を四捨五入）の数値を記入する。
- 3 中学校評定合計平均値は、整数（小数第 1 位を四捨五入）で数値を記入する。

学 習 成 績 分 布 表

令和 5 年 1 月 6 日

中学校名 千葉市立さつきが丘中学校
 校長名 今 井 功



令和 5 年 3 月卒業見込み者の第 3 学年の評定

段階別の人数 及びその割合	教 科	国	社	数	理	音	美	保	技	外
		語	会	学	科	楽	術	健	術	国
5 を与えた人数 とその百分率	人数	15	17	23	17	10	17	12	9	11
	%	23.8	27.0	36.5	27.0	15.9	27.0	19.0	14.3	17.5
4 を与えた人数 とその百分率	人数	18	17	9	18	16	19	26	27	16
	%	28.6	27.0	14.3	28.6	25.4	30.2	41.3	42.9	25.4
3 を与えた人数 とその百分率	人数	23	23	23	18	32	23	21	23	22
	%	36.5	36.5	36.5	28.6	50.8	36.5	33.3	36.5	34.9
2 を与えた人数 とその百分率	人数	3	2	4	6	2	1	0	0	10
	%	4.8	3.2	6.3	9.5	3.2	1.6	0.0	0.0	15.9
1 を与えた人数 とその百分率	人数	4	4	4	4	3	3	4	4	4
	%	6.3	6.3	6.3	6.3	4.8	4.8	6.3	6.3	6.3
合 計 人 数		63	63	63	63	63	63	63	63	63

中学校評定合計平均値

95

記入上の注意


- 1 中学校評定合計平均値に加えた者の評定とする。
- 2 段階別の割合（百分率）は、小数第 1 位まで（小数第 2 位を四捨五入）の数値を記入する。
- 3 中学校評定合計平均値は、整数（小数第 1 位を四捨五入）で数値を記入する。

学 習 成 績 分 布 表

令和 5 年 1 月 2 0 日

中学校名 千葉市立大宮中学校

校長名 萩 原 忠



令和 5 年 3 月 卒業見込み者の第 3 学年の評定

段階別の人数 及びその割合	教科	国	社	数	理	音	美	保	技	外
		語	会	学	科	楽	術	健 体 育	術 ・ 家 庭	国 語
5 を与えた人数 とその百分率	人数	15	12	10	14	9	13	10	7	18
	%	31.3	25.0	20.8	29.2	18.8	27.1	20.8	14.6	37.5
4 を与えた人数 とその百分率	人数	6	13	23	12	28	12	16	26	3
	%	12.5	27.1	47.9	25.0	58.3	25.0	33.3	54.2	6.3
3 を与えた人数 とその百分率	人数	25	17	7	16	10	22	21	14	22
	%	52.1	35.4	14.6	33.3	20.8	45.8	43.8	29.2	45.8
2 を与えた人数 とその百分率	人数	1	6	8	6	0	0	0	0	5
	%	2.1	12.5	16.7	12.5	0.0	0.0	0.0	0.0	10.4
1 を与えた人数 とその百分率	人数	1	0	0	0	1	1	1	1	0
	%	2.1	0.0	0.0	0.0	2.1	2.1	2.1	2.1	0.0
合 計 人 数		48	48	48	48	48	48	48	48	48

中学校評定合計平均値

97

記入上の注意

- 1 中学校評定合計平均値に加えた者の評定とする。
- 2 段階別の割合（百分率）は、小数第 1 位まで（小数第 2 位を四捨五入）の数値を記入する。
- 3 中学校評定合計平均値は、整数（小数第 1 位を四捨五入）で数値を記入する。

学 習 成 績 分 布 表

令和 5 年 1 月 6 日

中学校名 千葉市立草野中学校

校長名 鈴木



令和 5 年 3 月 卒業見込み者の第 3 学年の評定

段階別の人数 及びその割合	教科	国	社	数	理	音	美	保	技	外
		語	会	学	科	楽	術	健 体 育	術・ 家 庭	国 語
5 を与えた人数 とその百分率	人数	37	30	40	47	37	37	17	11	38
	%	22.4	18.2	24.2	28.5	22.4	22.4	10.3	6.7	23.0
4 を与えた人数 とその百分率	人数	52	34	34	38	38	30	47	38	36
	%	31.5	20.6	20.6	23.0	23.0	18.2	28.5	23.0	21.8
3 を与えた人数 とその百分率	人数	60	82	58	62	67	80	82	82	64
	%	36.4	49.7	35.2	37.6	40.6	48.5	49.7	49.7	38.8
2 を与えた人数 とその百分率	人数	11	13	24	9	17	7	10	18	24
	%	6.7	7.9	14.5	5.5	10.3	4.2	6.1	10.9	14.5
1 を与えた人数 とその百分率	人数	5	6	9	9	6	11	9	16	3
	%	3.0	3.6	5.5	5.5	3.6	6.7	5.5	9.7	1.8
合 計 人 数		165	165	165	165	165	165	165	165	165

中学校評定合計平均値

92

記入上の注意


- 1 中学校評定合計平均値に加えた者の評定とする。
- 2 段階別の割合（百分率）は、小数第 1 位まで（小数第 2 位を四捨五入）の数値を記入する。
- 3 中学校評定合計平均値は、整数（小数第 1 位を四捨五入）で数値を記入する。

学 習 成 績 分 布 表

令和 5 年 1 月 5 日

中学校名 千葉市立幕張西中

校長名 佐藤 洋



令和 5 年 3 月卒業見込み者の第 3 学年の評定

教科		国	社	数	理	音	美	保	技	外
段階別の人数 及びその割合		語	会	学	科	楽	術	健 体 育	術・ 家 庭	国 語
5 を与えた人数 とその百分率	人数	31	37	47	32	36	20	42	49	55
	%	15.1	18.0	22.9	15.6	17.6	9.8	20.5	23.9	26.8
4 を与えた人数 とその百分率	人数	28	61	57	52	56	71	50	45	40
	%	13.7	29.8	27.8	25.4	27.3	34.6	24.4	22.0	19.5
3 を与えた人数 とその百分率	人数	132	93	82	103	107	109	108	107	89
	%	64.4	45.4	40.0	50.2	52.2	53.2	52.7	52.2	43.4
2 を与えた人数 とその百分率	人数	8	8	12	14	2	3	0	1	18
	%	3.9	3.9	5.9	6.8	1.0	1.5	0.0	0.5	8.8
1 を与えた人数 とその百分率	人数	6	6	7	4	4	2	5	3	3
	%	2.9	2.9	3.4	2.0	2.0	1.0	2.4	1.5	1.5
合 計 人 数		205	205	205	205	205	205	205	205	205

中学校評定合計平均値

94

記入上の注意


- 1 中学校評定合計平均値に加えた者の評定とする。
- 2 段階別の割合（百分率）は、小数第 1 位まで（小数第 2 位を四捨五入）の数値を記入する。
- 3 中学校評定合計平均値は、整数（小数第 1 位を四捨五入）で数値を記入する。

学習成績分布表

令和 5 年 2 月 7 日

中学校名 千葉市立都賀中学校

校長名 石井 幸江



令和 5 年 3 月 卒業見込み者の第 3 学年の評定

教科		国	社	数	理	音	美	保	技	外
段階別の人数 及びその割合		語	会	学	科	楽	術	健 体 育	術・ 家 庭	国 語
5 を与えた人数 とその百分率	人数	17	16	22	30	11	26	16	6	26
	%	13.1	12.3	16.9	23.1	8.5	20.0	12.3	4.6	20.0
4 を与えた人数 とその百分率	人数	31	27	36	21	49	39	43	28	17
	%	23.8	20.8	27.7	16.2	37.7	30.0	33.1	21.5	13.1
3 を与えた人数 とその百分率	人数	69	75	54	72	67	63	58	90	68
	%	53.1	57.7	41.5	55.4	51.5	48.5	44.6	69.2	52.3
2 を与えた人数 とその百分率	人数	10	9	15	5	1	0	10	3	16
	%	7.7	6.9	11.5	3.8	0.8	0.0	7.7	2.3	12.3
1 を与えた人数 とその百分率	人数	3	3	3	2	2	2	3	3	3
	%	2.3	2.3	2.3	1.5	1.5	1.5	2.3	2.3	2.3
合 計 人 数		130	130	130	130	130	130	130	130	130

中学校評定合計平均値

92

記入上の注意

- 1 中学校評定合計平均値に加えた者の評定とする。
- 2 段階別の割合（百分率）は、小数第 1 位まで（小数第 2 位を四捨五入）の数値を記入する。
- 3 中学校評定合計平均値は、整数（小数第 1 位を四捨五入）で数値を記入する。

学 習 成 績 分 布 表

令和 5 年 1 月 23 日

中学校名 千葉市立千城台南中学校

校長名 美 濃 哲 也



令和5年3月卒業見込み者の第3学年の評定

段階別の人数 及びその割合	教科	国	社	数	理	音	美	保	技	外
		語	会	学	科	楽	術	健	術・家	国
5を与えた人数 とその百分率	人数	18	19	26	29	18	13	28	26	23
	%	24.0	25.3	34.7	38.7	24.0	17.3	37.3	34.7	30.7
4を与えた人数 とその百分率	人数	10	17	19	8	22	29	20	39	11
	%	13.3	22.7	25.3	10.7	29.3	38.7	26.7	52.0	14.7
3を与えた人数 とその百分率	人数	43	30	20	30	26	30	22	6	31
	%	57.3	40.0	26.7	40.0	34.7	40.0	29.3	8.0	41.3
2を与えた人数 とその百分率	人数	1	6	7	5	6	1	2	2	7
	%	1.3	8.0	9.3	6.7	8.0	1.3	2.7	2.7	9.3
1を与えた人数 とその百分率	人数	3	3	3	3	3	2	3	2	3
	%	4.0	4.0	4.0	4.0	4.0	2.7	4.0	2.7	4.0
合 計 人 数		75	75	75	75	75	75	75	75	75

中学校評定合計平均値

95

記入上の注意


- 1 中学校評定合計平均値に加えた者の評定とする。
- 2 段階別の割合（百分率）は、小数第1位まで（小数第2位を四捨五入）の数値を記入する。
- 3 中学校評定合計平均値は、整数（小数第1位を四捨五入）で数値を記入する。

学 習 成 績 分 布 表

令和 5 年 1 月 6 日

中学校名 千葉市立みつわ台

校長名 福 本



令和 5 年 3 月 卒業見込み者の第 3 学年の評定

段階別の人数 及びその割合	教科	国	社	数	理	音	美	保	技	外
		語	会	学	科	楽	術	健 体 育	術・ 家 庭	国 語
5 を与えた人数 とその百分率	人数	20	50	40	46	22	38	32	29	53
	%	11.5	28.7	23.0	26.4	12.6	21.8	18.4	16.7	30.5
4 を与えた人数 とその百分率	人数	65	36	44	28	37	25	54	32	39
	%	37.4	20.7	25.3	16.1	21.3	14.4	31.0	18.4	22.4
3 を与えた人数 とその百分率	人数	58	78	55	68	108	102	85	106	53
	%	33.3	44.8	31.6	39.1	62.1	58.6	48.9	60.9	30.5
2 を与えた人数 とその百分率	人数	31	9	35	31	6	9	3	6	28
	%	17.8	5.2	20.1	17.8	3.4	5.2	1.7	3.4	16.1
1 を与えた人数 とその百分率	人数	0	1	0	1	1	0	0	1	1
	%	0.0	0.6	0.0	0.6	0.6	0.0	0.0	0.6	0.6
合 計 人 数		174	174	174	174	174	174	174	174	174

中学校評定合計平均値

93

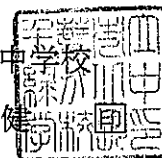
記入上の注意

- 1 中学校評定合計平均値に加えた者の評定とする。
- 2 段階別の割合（百分率）は、小数第 1 位まで（小数第 2 位を四捨五入）の数値を記入する。
- 3 中学校評定合計平均値は、整数（小数第 1 位を四捨五入）で数値を記入する。

学 習 成 績 分 布 表

令和 5 年 1 月 5 日

中学校名 千葉市立緑が丘中学校
校長名 長 倉 健



令和 5 年 3 月 卒業見込み者の第 3 学年の評定

段階別の人数 及びその割合		教 科								
		国 語	社 会	数 学	理 科	音 楽	美 術	保 健 体 育	技 術 ・ 家 庭	外 国 語
5 を与えた人数 とその百分率	人数	27	46	31	36	27	39	34	36	47
	%	18.8	31.9	21.5	25.0	18.8	27.1	23.6	25.0	32.6
4 を与えた人数 とその百分率	人数	21	30	31	51	39	35	38	39	21
	%	14.6	20.8	21.5	35.4	27.1	24.3	26.4	27.1	14.6
3 を与えた人数 とその百分率	人数	79	59	57	51	75	66	70	66	64
	%	54.9	41.0	39.6	35.4	52.1	45.8	48.6	45.8	44.4
2 を与えた人数 とその百分率	人数	15	8	24	5	0	3	1	1	11
	%	10.4	5.6	16.7	3.5	0.0	2.1	0.7	0.7	7.6
1 を与えた人数 とその百分率	人数	2	1	1	1	3	1	1	2	1
	%	1.4	0.7	0.7	0.7	2.1	0.7	0.7	1.4	0.7
合 計 人 数		144	144	144	144	144	144	144	144	144

中学校評定合計平均値

96

記入上の注意


- 1 中学校評定合計平均値に加えた者の評定とする。
- 2 段階別の割合（百分率）は、小数第 1 位まで（小数第 2 位を四捨五入）の数値を記入する。
- 3 中学校評定合計平均値は、整数（小数第 1 位を四捨五入）で数値を記入する。

学習成績分布表

令和 5年 1月 4日

中学校名
校長名

千葉市立天戸中学校
山田 克彦



令和5年3月卒業見込み者の第3学年の評定

教科		国	社	数	理	音	美	保	技	外
段階別の人数 及びその割合		語	会	学	科	楽	術	健 体 育	術 ・ 家 庭	国 語
5を与えた人数 とその百分率	人数	17	20	22	40	14	13	20	21	17
	%	16.7	19.6	21.6	39.2	13.7	12.7	19.6	20.6	16.7
4を与えた人数 とその百分率	人数	18	19	24	10	33	24	31	29	21
	%	17.6	18.6	23.5	9.8	32.4	23.5	30.4	28.4	20.6
3を与えた人数 とその百分率	人数	51	46	41	37	42	54	44	47	32
	%	50.0	45.1	40.2	36.3	41.2	52.9	43.1	46.1	31.4
2を与えた人数 とその百分率	人数	15	14	12	13	9	8	3	3	29
	%	14.7	13.7	11.8	12.7	8.8	7.8	2.9	2.9	28.4
1を与えた人数 とその百分率	人数	1	3	3	2	4	3	4	2	3
	%	1.0	2.9	2.9	2.0	3.9	2.9	3.9	2.0	2.9
合計人数		102	102	102	102	102	102	102	102	102

中学校評定合計平均値

92

記入上の注意

- 1 中学校評定合計平均値に加えた者の評定とする。
- 2 段階別の割合（百分率）は、小数第1位まで（小数第2位を四捨五入）の数値を記入する。
- 3 中学校評定合計平均値は、整数（小数第1位を四捨五入）で数値を記入する。

学 習 成 績 分 布 表

令和 5 年 1 月 11 日

中学校名 千葉市立若松中学校
 校長名 山 田 雅



令和 5 年 3 月卒業見込み者の第 3 学年の評定

段階別の人数 及びその割合	教科	国	社	数	理	音	美	保	技	外
		語	会	学	科	楽	術	健 体 育	術・ 家 庭	国 語
5 を与えた人数 とその百分率	人数	57	57	38	28	29	50	42	12	57
	%	26.6	26.6	17.8	13.1	13.6	23.4	19.6	5.6	26.6
4 を与えた人数 とその百分率	人数	56	47	74	40	68	63	54	47	43
	%	26.2	22.0	34.6	18.7	31.8	29.4	25.2	22.0	20.1
3 を与えた人数 とその百分率	人数	86	87	68	117	102	92	103	127	79
	%	40.2	40.7	31.8	54.7	47.7	43.0	48.1	59.3	36.9
2 を与えた人数 とその百分率	人数	14	22	27	28	12	6	15	21	34
	%	6.5	10.3	12.6	13.1	5.6	2.8	7.0	9.8	15.9
1 を与えた人数 とその百分率	人数	1	1	7	1	3	3	0	7	1
	%	0.5	0.5	3.3	0.5	1.4	1.4	0.0	3.3	0.5
合 計 人 数		214	214	214	214	214	214	214	214	214

中学校評定合計平均値

94

記入上の注意


- 1 中学校評定合計平均値に加えた者の評定とする。
- 2 段階別の割合（百分率）は、小数第 1 位まで（小数第 2 位を四捨五入）の数値を記入する。
- 3 中学校評定合計平均値は、整数（小数第 1 位を四捨五入）で数値を記入する。

学 習 成 績 分 布 表

令和 5 年 1 月 6 日

中学校名 千葉市立高浜中学校

校長名 緑 川 勲



令和5年3月卒業見込み者の第3学年の評定

段階別の人数 及びその割合	教科	国	社	数	理	音	美	保	技	外
		語	会	学	科	楽	術	健	術・	国
5 を与えた人数 とその百分率	人数	8	23	16	20	16	31	13	12	23
	%	9.6	27.7	19.3	24.1	19.3	37.3	15.7	14.5	27.7
4 を与えた人数 とその百分率	人数	15	8	12	15	18	22	23	18	11
	%	18.1	9.6	14.5	18.1	21.7	26.5	27.7	21.7	13.3
3 を与えた人数 とその百分率	人数	43	43	35	39	38	23	39	44	34
	%	51.8	51.8	42.2	47.0	45.8	27.7	47.0	53.0	41.0
2 を与えた人数 とその百分率	人数	15	6	16	4	7	2	3	6	10
	%	18.1	7.2	19.3	4.8	8.4	2.4	3.6	7.2	12.0
1 を与えた人数 とその百分率	人数	2	3	4	5	4	5	5	3	5
	%	2.4	3.6	4.8	6.0	4.8	6.0	6.0	3.6	6.0
合 計 人 数		83	83	83	83	83	83	83	83	83

中学校評定合計平均値

91

記入上の注意

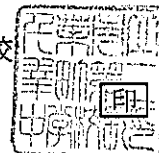
- 1 中学校評定合計平均値に加えた者の評定とする。
- 2 段階別の割合（百分率）は、小数第1位まで（小数第2位を四捨五入）の数値を記入する。
- 3 中学校評定合計平均値は、整数（小数第1位を四捨五入）で数値を記入する。

学習成績分布表

令和 5 年 2 月 6 日

中学校名 千葉市立幸町第二中学校

校長名 加藤 伸彦



令和5年3月卒業見込み者の第3学年の評定

教科		国	社	数	理	音	美	保	技	外
段階別の人数 及びその割合		語	会	学	科	楽	術	健	術・ 家庭	国
		語	会	学	科	楽	術	育	庭	語
5を与えた人数 とその百分率	人数	21	50	39	34	29	30	42	28	40
	%	16.8	40.0	31.2	27.2	23.2	24.0	33.6	22.4	32.0
4を与えた人数 とその百分率	人数	31	27	49	40	53	46	38	50	35
	%	24.8	21.6	39.2	32.0	42.4	36.8	30.4	40.0	28.0
3を与えた人数 とその百分率	人数	55	34	26	43	35	42	38	38	37
	%	44.0	27.2	20.8	34.4	28.0	33.6	30.4	30.4	29.6
2を与えた人数 とその百分率	人数	13	11	6	3	3	3	3	3	7
	%	10.4	8.8	4.8	2.4	2.4	2.4	2.4	2.4	5.6
1を与えた人数 とその百分率	人数	5	3	5	5	5	4	4	6	6
	%	4.0	2.4	4.0	4.0	4.0	3.2	3.2	4.8	4.8
合計人数		125	125	125	125	125	125	125	125	125

中学校評定合計平均値

97

記入上の注意


- 1 中学校評定合計平均値に加えた者の評定とする。
- 2 段階別の割合（百分率）は、小数第1位まで（小数第2位を四捨五入）の数値を記入する。
- 3 中学校評定合計平均値は、整数（小数第1位を四捨五入）で数値を記入する。

学 習 成 績 分 布 表

令和 5 年 1 月 2 0 日

中学校名 千葉市立山王中学

校長名 細 川 義 文



令和 5 年 3 月 卒業見込み者の第 3 学年の評定

段階別の人数 及びその割合	教科	国	社	数	理	音	美	保	技	外
		語	会	学	科	楽	術	健 体 育	術 ・ 家 庭	国 語
5 を与えた人数 とその百分率	人数	50	43	37	53	48	58	30	63	46
	%	25.0	21.5	18.5	26.5	24.0	29.0	15.0	31.5	23.0
4 を与えた人数 とその百分率	人数	34	45	50	27	77	68	41	54	50
	%	17.0	22.5	25.0	13.5	38.5	34.0	20.5	27.0	25.0
3 を与えた人数 とその百分率	人数	105	92	91	98	70	72	125	75	95
	%	52.5	46.0	45.5	49.0	35.0	36.0	62.5	37.5	47.5
2 を与えた人数 とその百分率	人数	9	19	22	21	4	2	2	7	7
	%	4.5	9.5	11.0	10.5	2.0	1.0	1.0	3.5	3.5
1 を与えた人数 とその百分率	人数	2	1	0	1	1	0	2	1	2
	%	1.0	0.5	0.0	0.5	0.5	0.0	1.0	0.5	1.0
合 計 人 数		200	200	200	200	200	200	200	200	200

中学校評定合計平均値

97

記入上の注意

- 1 中学校評定合計平均値に加えた者の評定とする。
- 2 段階別の割合（百分率）は、小数第 1 位まで（小数第 2 位を四捨五入）の数値を記入する。
- 3 中学校評定合計平均値は、整数（小数第 1 位を四捨五入）で数値を記入する。

学 習 成 績 分 布 表

令和 5 年 1 月 23 日

中学校名 千葉市立稲浜中学校

校長名 神 戸 重 彦



令和 5 年 3 月 卒業見込み者の第 3 学年の評定

段階別の人数 及びその割合	教 科	国	社	数	理	音	美	保	技	外
		語	会	学	科	楽	術	健 体 育	術 ・ 家 庭	国 語
5 を与えた人数 とその百分率	人数	19	19	15	19	19	15	13	19	20
	%	21.1	21.1	16.7	21.1	21.1	16.7	14.4	21.1	22.2
4 を与えた人数 とその百分率	人数	15	17	25	28	16	42	15	24	15
	%	16.7	18.9	27.8	31.1	17.8	46.7	16.7	26.7	16.7
3 を与えた人数 とその百分率	人数	44	46	38	36	41	31	53	38	43
	%	48.9	51.1	42.2	40.0	45.6	34.4	58.9	42.2	47.8
2 を与えた人数 とその百分率	人数	10	6	9	5	11	1	6	6	9
	%	11.1	6.7	10.0	5.6	12.2	1.1	6.7	6.7	10.0
1 を与えた人数 とその百分率	人数	2	2	3	2	3	1	3	3	3
	%	2.2	2.2	3.3	2.2	3.3	1.1	3.3	3.3	3.3
合 計 人 数		90	90	90	90	90	90	90	90	90

中学校評定合計平均値

95

記入上の注意


- 1 中学校評定合計平均値に加えた者の評定とする。
- 2 段階別の割合（百分率）は、小数第 1 位まで（小数第 2 位を四捨五入）の数値を記入する。
- 3 中学校評定合計平均値は、整数（小数第 1 位を四捨五入）で数値を記入する。

学 習 成 績 分 布 表

令和 5 年 1 月 13 日

中学校名 千葉市立朝日ヶ丘中学校

校長名 穂積 一 道



令和5年3月卒業見込み者の第3学年の評定

段階別の人数 及びその割合	教科	国	社	数	理	音	美	保	技	外
		語	会	学	科	楽	術	健 体 育	術・ 家 庭	国 語
5を与えた人数 とその百分率	人数	23	21	18	29	22	37	20	7	30
	%	24.7	22.6	19.4	31.2	23.7	39.8	21.5	7.5	32.3
4を与えた人数 とその百分率	人数	17	16	31	25	34	23	23	28	10
	%	18.3	17.2	33.3	26.9	36.6	24.7	24.7	30.1	10.8
3を与えた人数 とその百分率	人数	46	39	29	31	31	27	43	52	40
	%	49.5	41.9	31.2	33.3	33.3	29.0	46.2	55.9	43.0
2を与えた人数 とその百分率	人数	6	16	14	6	5	3	5	5	12
	%	6.5	17.2	15.1	6.5	5.4	3.2	5.4	5.4	12.9
1を与えた人数 とその百分率	人数	1	1	1	2	1	3	2	1	1
	%	1.1	1.1	1.1	2.2	1.1	3.2	2.2	1.1	1.1
合 計 人 数		93	93	93	93	93	93	93	93	93

中学校評定合計平均値

95

記入上の注意

- 1 中学校評定合計平均値に加えた者の評定とする。
- 2 段階別の割合（百分率）は、小数第1位まで（小数第2位を四捨五入）の数値を記入する。
- 3 中学校評定合計平均値は、整数（小数第1位を四捨五入）で数値を記入する。

学 習 成 績 分 布 表

令和 5 年 1 月 1 0 日

中学校名 千葉市立貝塚中学校

校長名 山 口 鉄 也



令和 5 年 3 月 卒業見込み者の第 3 学年の評定

教科 段階別の人数 及びその割合		国	社	数	理	音	美	保	技	外
		語	会	学	科	楽	術	健	術・	国
5 を与えた人数 とその百分率	人数	40	44	25	38	38	43	47	29	37
	%	22.5	24.7	14.0	21.3	21.3	24.2	26.4	16.3	20.8
4 を与えた人数 とその百分率	人数	33	32	52	55	59	46	52	45	14
	%	18.5	18.0	29.2	30.9	33.1	25.8	29.2	25.3	7.9
3 を与えた人数 とその百分率	人数	83	76	56	59	63	75	61	82	71
	%	46.6	42.7	31.5	33.1	35.4	42.1	34.3	46.1	39.9
2 を与えた人数 とその百分率	人数	10	17	31	16	3	1	6	8	43
	%	5.6	9.6	17.4	9.0	1.7	0.6	3.4	4.5	24.2
1 を与えた人数 とその百分率	人数	12	9	14	10	15	13	12	14	13
	%	6.7	5.1	7.9	5.6	8.4	7.3	6.7	7.9	7.3
合 計 人 数		178	178	178	178	178	178	178	178	178

中学校評定合計平均値

91

記入上の注意

- 1 中学校評定合計平均値に加えた者の評定とする。
- 2 段階別の割合（百分率）は、小数第 1 位まで（小数第 2 位を四捨五入）の数値を記入する。
- 3 中学校評定合計平均値は、整数（小数第 1 位を四捨五入）で数値を記入する。

学 習 成 績 分 布 表

令和 5 年 1 月 6 日

中学校名 千葉市立越智中学

校長名 阿 部 良



令和 5 年 3 月 卒業見込み者の第 3 学年の評定

段階別の人数 及びその割合		教 科								
		国 語	社 会	数 学	理 科	音 楽	美 術	保 健 体 育	技 術 ・ 家 庭	外 国 語
5 を与えた人数 とその百分率	人数	14	17	13	21	17	21	11	12	18
	%	28.0	34.0	26.0	42.0	34.0	42.0	22.0	24.0	36.0
4 を与えた人数 とその百分率	人数	13	4	5	8	14	17	15	10	6
	%	26.0	8.0	10.0	16.0	28.0	34.0	30.0	20.0	12.0
3 を与えた人数 とその百分率	人数	21	28	25	17	16	11	23	26	19
	%	42.0	56.0	50.0	34.0	32.0	22.0	46.0	52.0	38.0
2 を与えた人数 とその百分率	人数	2	0	6	3	2	0	0	1	6
	%	4.0	0.0	12.0	6.0	4.0	0.0	0.0	2.0	12.0
1 を与えた人数 とその百分率	人数	0	1	1	1	1	1	1	1	1
	%	0.0	2.0	2.0	2.0	2.0	2.0	2.0	2.0	2.0
合 計 人 数		50	50	50	50	50	50	50	50	50

中学校評定合計平均値

99

記入上の注意


- 1 中学校評定合計平均値に加えた者の評定とする。
- 2 段階別の割合（百分率）は、小数第 1 位まで（小数第 2 位を四捨五入）の数値を記入する。
- 3 中学校評定合計平均値は、整数（小数第 1 位を四捨五入）で数値を記入する。

学 習 成 績 分 布 表

令和 5 年 1 月 10 日

中学校名 千葉市立泉谷中学校

校長名 菊地 友樹



令和 5 年 3 月 卒業見込み者の第 3 学年の評定

教科		国	社	数	理	音	美	保健	技術	外
段階別の人数 及びその割合		語	会	学	科	楽	術	体育	・家庭	国語
5 を与えた人数 とその百分率	人数	37	29	26	26	19	25	32	36	32
	%	25.5	20.0	17.9	17.9	13.1	17.2	22.1	24.8	22.1
4 を与えた人数 とその百分率	人数	33	41	29	23	34	40	31	23	26
	%	22.8	28.3	20.0	15.9	23.4	27.6	21.4	15.9	17.9
3 を与えた人数 とその百分率	人数	62	51	68	77	82	63	66	69	70
	%	42.8	35.2	46.9	53.1	56.6	43.4	45.5	47.6	48.3
2 を与えた人数 とその百分率	人数	8	17	17	12	5	10	11	8	9
	%	5.5	11.7	11.7	8.3	3.4	6.9	7.6	5.5	6.2
1 を与えた人数 とその百分率	人数	5	7	5	7	5	7	5	9	8
	%	3.4	4.8	3.4	4.8	3.4	4.8	3.4	6.2	5.5
合 計 人 数		145	145	145	145	145	145	145	145	145

中学校評定合計平均値

92


記入上の注意

- 1 中学校評定合計平均値に加えた者の評定とする。
- 2 段階別の割合（百分率）は、小数第 1 位まで（小数第 2 位を四捨五入）の数値を記入する。
- 3 中学校評定合計平均値は、整数（小数第 1 位を四捨五入）で数値を記入する。

学 習 成 績 分 布 表

令和 5 年 1 月 4 日

中学校名 千葉市立幕張本郷中学校
 校長名 廣 瀬 雄 高



令和 5 年 3 月 卒業見込み者の第 3 学年の評定

段階別の人数 及びその割合	教 科	国	社	数	理	音	美	保	技	外
		語	会	学	科	楽	術	健 体 育	術 ・ 家 庭	国 語
5 を与えた人数 とその百分率	人数	24	51	22	31	37	24	28	30	57
	%	12.5	26.6	11.5	16.1	19.3	12.5	14.6	15.6	29.7
4 を与えた人数 とその百分率	人数	52	55	50	70	65	89	88	71	37
	%	27.1	28.6	26.0	36.5	33.9	46.4	45.8	37.0	19.3
3 を与えた人数 とその百分率	人数	95	64	98	63	84	69	69	77	71
	%	49.5	33.3	51.0	32.8	43.8	35.9	35.9	40.1	37.0
2 を与えた人数 とその百分率	人数	18	17	18	22	4	4	4	12	23
	%	9.4	8.9	9.4	11.5	2.1	2.1	2.1	6.3	12.0
1 を与えた人数 とその百分率	人数	3	5	4	6	2	6	3	2	4
	%	1.6	2.6	2.1	3.1	1.0	3.1	1.6	1.0	2.1
合 計 人 数		192	192	192	192	192	192	192	192	192

中学校評定合計平均値

96

記入上の注意


- 1 中学校評定合計平均値に加えた者の評定とする。
- 2 段階別の割合（百分率）は、小数第 1 位まで（小数第 2 位を四捨五入）の数値を記入する。
- 3 中学校評定合計平均値は、整数（小数第 1 位を四捨五入）で数値を記入する。

学 習 成 績 分 布 表

令和 5 年 1 月 1 8 日

中学校名 千葉市立土気南中学校

校長名 宮野 昭 仁



令和 5 年 3 月卒業見込み者の第 3 学年の評定

教科		国	社	数	理	音	美	保健	技術・	外
段階別の人数 及びその割合		語	会	学	科	楽	術	体育	家庭	国
5 を与えた人数 とその百分率	人数	18	33	37	49	22	23	30	22	35
	%	13.7	25.2	28.2	37.4	16.8	17.6	22.9	16.8	26.7
4 を与えた人数 とその百分率	人数	52	38	39	21	53	42	59	47	24
	%	39.7	29.0	29.8	16.0	40.5	32.1	45.0	35.9	18.3
3 を与えた人数 とその百分率	人数	48	43	33	50	50	57	34	54	49
	%	36.6	32.8	25.2	38.2	38.2	43.5	26.0	41.2	37.4
2 を与えた人数 とその百分率	人数	7	13	16	5	3	4	2	4	18
	%	5.3	9.9	12.2	3.8	2.3	3.1	1.5	3.1	13.7
1 を与えた人数 とその百分率	人数	6	4	6	6	3	5	6	4	5
	%	4.6	3.1	4.6	4.6	2.3	3.8	4.6	3.1	3.8
合 計 人 数		131	131	131	131	131	131	131	131	131

中学校評定合計平均値

94

記入上の注意

- 1 中学校評定合計平均値に加えた者の評定とする。
- 2 段階別の割合（百分率）は、小数第 1 位まで（小数第 2 位を四捨五入）の数値を記入する。
- 3 中学校評定合計平均値は、整数（小数第 1 位を四捨五入）で数値を記入する。

学 習 成 績 分 布 表

令和 5 年 1 月 6 日

中学校名 千葉市立打瀬中学校

校長名 屋代 健



令和 5 年 3 月卒業見込み者の第 3 学年の評定

教科		国	社	数	理	音	美	保	技	外
段階別の人数 及びその割合		語	会	学	科	楽	術	健 体 育	術・ 家 庭	国 語
5 を与えた人数 とその百分率	人数	87	107	85	120	89	92	74	58	88
	%	32.2	39.6	31.5	44.4	33.0	34.1	27.4	21.5	32.6
4 を与えた人数 とその百分率	人数	56	54	82	66	82	94	70	45	58
	%	20.7	20.0	30.4	24.4	30.4	34.8	25.9	16.7	21.5
3 を与えた人数 とその百分率	人数	119	100	81	73	89	74	120	157	97
	%	44.1	37.0	30.0	27.0	33.0	27.4	44.4	58.1	35.9
2 を与えた人数 とその百分率	人数	6	7	20	9	7	7	4	8	25
	%	2.2	2.6	7.4	3.3	2.6	2.6	1.5	3.0	9.3
1 を与えた人数 とその百分率	人数	2	2	2	2	3	3	2	2	2
	%	0.7	0.7	0.7	0.7	1.1	1.1	0.7	0.7	0.7
合 計 人 数		270	270	270	270	270	270	270	270	270

中学校評定合計平均値

101

記入上の注意

- 1 中学校評定合計平均値に加えた者の評定とする。
- 2 段階別の割合（百分率）は、小数第 1 位まで（小数第 2 位を四捨五入）の数値を記入する。
- 3 中学校評定合計平均値は、整数（小数第 1 位を四捨五入）で数値を記入する。

学 習 成 績 分 布 表

令和 5 年 1 月 23 日

中学校名 千葉市立有吉中学校

校長名 小林 公



令和 5 年 3 月 卒業見込み者の第 3 学年の評定

教科 段階別の人数 及びその割合		国	社	数	理	音	美	保	技	外
		語	会	学	科	楽	術	健 体 育	術 ・ 家 庭	国 語
5 を与えた人数 とその百分率	人数	64	78	59	73	58	32	31	50	85
	%	24.7	30.1	22.8	28.2	22.4	12.4	12.0	19.3	32.8
4 を与えた人数 とその百分率	人数	60	68	77	51	79	62	76	71	41
	%	23.2	26.3	29.7	19.7	30.5	23.9	29.3	27.4	15.8
3 を与えた人数 とその百分率	人数	114	89	93	117	110	144	136	124	95
	%	44.0	34.4	35.9	45.2	42.5	55.6	52.5	47.9	36.7
2 を与えた人数 とその百分率	人数	14	18	24	12	6	13	9	7	33
	%	5.4	6.9	9.3	4.6	2.3	5.0	3.5	2.7	12.7
1 を与えた人数 とその百分率	人数	7	6	6	6	6	8	7	7	5
	%	2.7	2.3	2.3	2.3	2.3	3.1	2.7	2.7	1.9
合 計 人 数		259	259	259	259	259	259	259	259	259

中学校評定合計平均値

96

記入上の注意


- 1 中学校評定合計平均値に加えた者の評定とする。
- 2 段階別の割合（百分率）は、小数第 1 位まで（小数第 2 位を四捨五入）の数値を記入する。
- 3 中学校評定合計平均値は、整数（小数第 1 位を四捨五入）で数値を記入する。

学 習 成 績 分 布 表

令和 5 年 2 月 2 日

中学校名 千葉市立大椎中学校

校長名 齋藤 文孝



令和 5 年 3 月 卒業見込み者の第 3 学年の評定

段階別の人数 及びその割合	教 科	国	社	数	理	音	美	保	技	外
		語	会	学	科	楽	術	健 体 育	術 ・ 家 庭	国 語
5 を与えた人数 とその百分率	人数	28	26	27	30	41	25	30	18	19
	%	19.2	17.8	18.5	20.5	28.1	17.1	20.5	12.3	13.0
4 を与えた人数 とその百分率	人数	37	25	22	36	26	40	46	26	25
	%	25.3	17.1	15.1	24.7	17.8	27.4	31.5	17.8	17.1
3 を与えた人数 とその百分率	人数	68	64	61	65	69	68	57	91	73
	%	46.6	43.8	41.8	44.5	47.3	46.6	39.0	62.3	50.0
2 を与えた人数 とその百分率	人数	6	24	28	8	3	4	2	1	23
	%	4.1	16.4	19.2	5.5	2.1	2.7	1.4	0.7	15.8
1 を与えた人数 とその百分率	人数	7	7	8	7	7	9	11	10	6
	%	4.8	4.8	5.5	4.8	4.8	6.2	7.5	6.8	4.1
合 計 人 数		146	146	146	146	146	146	146	146	146

中学校評定合計平均値

91

記入上の注意

- 1 中学校評定合計平均値に加えた者の評定とする。
- 2 段階別の割合（百分率）は、小数第 1 位まで（小数第 2 位を四捨五入）の数値を記入する。
- 3 中学校評定合計平均値は、整数（小数第 1 位を四捨五入）で数値を記入する。

学 習 成 績 分 布 表

令和 5 年 1 月 6 日

中学校名 千葉市立稲毛高等学校附属中学校

校長名 伊 澤 浩



令和 5 年 3 月卒業見込み者の第 3 学年の評定

教 科		国	社	数	理	音	美	保	技	外
段階別の人数 及びその割合		語	会	学	科	楽	術	健	術・家	国
		話	話	科	学	楽	術	体	庭	語
5 を与えた人数 とその百分率	人数	9	24	14	13	28	21	21	13	32
	%	11.4	30.4	17.7	16.5	35.4	26.6	26.6	16.5	40.5
4 を与えた人数 とその百分率	人数	27	22	40	16	24	43	29	46	20
	%	34.2	27.8	50.6	20.3	30.4	54.4	36.7	58.2	25.3
3 を与えた人数 とその百分率	人数	41	32	24	48	26	14	28	19	26
	%	51.9	40.5	30.4	60.8	32.9	17.7	35.4	24.1	32.9
2 を与えた人数 とその百分率	人数	1	0	0	1	0	0	0	0	0
	%	1.3	0.0	0.0	1.3	0.0	0.0	0.0	0.0	0.0
1 を与えた人数 とその百分率	人数	1	1	1	1	1	1	1	1	1
	%	1.3	1.3	1.3	1.3	1.3	1.3	1.3	1.3	1.3
合 計 人 数		79	79	79	79	79	79	79	79	79

中学校評定合計平均値

102

記入上の注意


- 1 中学校評定合計平均値に加えた者の評定とする。
- 2 段階別の割合（百分率）は、小数第 1 位まで（小数第 2 位を四捨五入）の数値を記入する。
- 3 中学校評定合計平均値は、整数（小数第 1 位を四捨五入）で数値を記入する。

学 習 成 績 分 布 表

令和 5 年 1 月 1 2 日

中学校名 千葉市立真砂中学校

校長名 山 崎 二 朗



令和 5 年 3 月 卒 業 見 込 み 者 の 第 3 学 年 の 評 定

教 科		国	社	数	理	音	美	保	技	外
段階別の人数 及びその割合		語	会	学	科	楽	術	健	術・ 家	国
		語	会	学	科	楽	術	体	庭	語
5 を与えた人数 とその百分率	人数	39	60	39	38	45	30	49	29	38
	%	22.7	34.9	22.7	22.1	26.2	17.4	28.5	16.9	22.1
4 を与えた人数 とその百分率	人数	34	26	54	43	30	46	35	38	45
	%	19.8	15.1	31.4	25.0	17.4	26.7	20.3	22.1	26.2
3 を与えた人数 とその百分率	人数	78	62	59	58	82	80	72	94	68
	%	45.3	36.0	34.3	33.7	47.7	46.5	41.9	54.7	39.5
2 を与えた人数 とその百分率	人数	15	18	14	27	8	12	11	6	16
	%	8.7	10.5	8.1	15.7	4.7	7.0	6.4	3.5	9.3
1 を与えた人数 とその百分率	人数	6	6	6	6	7	4	5	5	5
	%	3.5	3.5	3.5	3.5	4.1	2.3	2.9	2.9	2.9
合 計 人 数		172	172	172	172	172	172	172	172	172

中学校評定合計平均値

93

記入上の注意

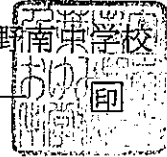
- 1 中学校評定合計平均値に加えた者の評定とする。
- 2 段階別の割合（百分率）は、小数第1位まで（小数第2位を四捨五入）の数値を記入する。
- 3 中学校評定合計平均値は、整数（小数第1位を四捨五入）で数値を記入する。

学 習 成 績 分 布 表

令和 5 年 1 月 4 日

中学校名 千葉市立おゆみ野南中学校

校長名 清水 研



令和 5 年 3 月 卒業見込み者の第 3 学年の評定

教科		国	社	数	理	音	美	保	技	外
段階別の人数 及びその割合		語	会	学	科	楽	術	健	術・家	国
		語	会	学	科	楽	術	体	庭	語
5 を与えた人数 とその百分率	人数	43	95	59	42	64	58	17	26	44
	%	17.0	37.5	23.3	16.6	25.3	22.9	6.7	10.3	17.4
4 を与えた人数 とその百分率	人数	63	39	78	77	92	79	85	102	22
	%	24.9	15.4	30.8	30.4	36.4	31.2	33.6	40.3	8.7
3 を与えた人数 とその百分率	人数	126	80	86	104	88	110	137	112	152
	%	49.8	31.6	34.0	41.1	34.8	43.5	54.2	44.3	60.1
2 を与えた人数 とその百分率	人数	18	36	27	25	5	5	9	10	30
	%	7.1	14.2	10.7	9.9	2.0	2.0	3.6	4.0	11.9
1 を与えた人数 とその百分率	人数	3	3	3	5	4	1	5	3	5
	%	1.2	1.2	1.2	2.0	1.6	0.4	2.0	1.2	2.0
合 計 人 数		253	253	253	253	253	253	253	253	253

中学校評定合計平均値

95


記入上の注意

- 1 中学校評定合計平均値に加えた者の評定とする。
- 2 段階別の割合（百分率）は、小数第 1 位まで（小数第 2 位を四捨五入）の数値を記入する。
- 3 中学校評定合計平均値は、整数（小数第 1 位を四捨五入）で数値を記入する。

学 習 成 績 分 布 表

令和 5 年 1 月 5 日

中学校名 千葉市立磯辺中学校
校長名 百瀬 幸徳



令和 5 年 3 月卒業見込み者の第 3 学年の評定

教科 段階別の人数 及びその割合		国	社	数	理	音	美	保	技	外
		語	会	学	科	楽	術	健	術・	国
5 を与えた人数 とその百分率	人数	58	69	51	57	38	43	61	43	56
	%	31.5	37.5	27.7	31.0	20.7	23.4	33.2	23.4	30.4
4 を与えた人数 とその百分率	人数	32	51	48	37	70	55	55	36	24
	%	17.4	27.7	26.1	20.1	38.0	29.9	29.9	19.6	13.0
3 を与えた人数 とその百分率	人数	80	51	68	74	64	73	60	92	83
	%	43.5	27.7	37.0	40.2	34.8	39.7	32.6	50.0	45.1
2 を与えた人数 とその百分率	人数	12	12	16	15	8	7	3	7	21
	%	6.5	6.5	8.7	8.2	4.3	3.8	1.6	3.8	11.4
1 を与えた人数 とその百分率	人数	2	1	1	1	4	6	5	6	0
	%	1.1	0.5	0.5	0.5	2.2	3.3	2.7	3.3	0.0
合 計 人 数		184	184	184	184	184	184	184	184	184

中学校評定合計平均値

97

記入上の注意

- 1 中学校評定合計平均値に加えた者の評定とする。
- 2 段階別の割合（百分率）は、小数第 1 位まで（小数第 2 位を四捨五入）の数値を記入する。
- 3 中学校評定合計平均値は、整数（小数第 1 位を四捨五入）で数値を記入する。

学 習 成 績 分 布 表

令和 5 年 1 月 23 日

中学校名 千葉市立花見川中学校

校長名 横 田 俊 之 

令和 5 年 3 月卒業見込み者の第 3 学年の評定

教科		国	社	数	理	音	美	保	技	外
段階別の人数及びその割合		語	会	学	科	楽	術	健	術・家庭	国
		語	会	学	科	楽	術	体	庭	語
5 を与えた人数 とその百分率	人数	19	18	14	9	22	25	8	16	22
	%	19.4	18.4	14.3	9.2	22.4	25.5	8.2	16.3	22.4
4 を与えた人数 とその百分率	人数	19	20	19	33	25	9	31	30	11
	%	19.4	20.4	19.4	33.7	25.5	9.2	31.6	30.6	11.2
3 を与えた人数 とその百分率	人数	37	41	45	36	36	51	42	37	40
	%	37.8	41.8	45.9	36.7	36.7	52.0	42.9	37.8	40.8
2 を与えた人数 とその百分率	人数	16	7	12	7	4	3	5	5	17
	%	16.3	7.1	12.2	7.1	4.1	3.1	5.1	5.1	17.3
1 を与えた人数 とその百分率	人数	7	12	8	13	11	10	12	10	8
	%	7.1	12.2	8.2	13.3	11.2	10.2	12.2	10.2	8.2
合 計 人 数		98	98	98	98	98	98	98	98	98

中学校評定合計平均値

88

記入上の注意


- 1 中学校評定合計平均値に加えた者の評定とする。
- 2 段階別の割合（百分率）は、小数第 1 位まで（小数第 2 位を四捨五入）の数値を記入する。
- 3 中学校評定合計平均値は、整数（小数第 1 位を四捨五入）で数値を記入する。

学習成績分布表

令和 5 年 1 月 5 日

中学校名 千葉市立高洲中学校

校長名 今関 光浩



令和5年3月卒業見込み者の第3学年の評定

教科		国	社	数	理	音	美	保健	技術・家庭	外国
段階別の人数及びその割合		語	会	学	科	楽	術	体育	家庭	語
5を与えた人数とその百分率	人数	25	23	15	40	22	13	16	23	43
	%	21.2	19.5	12.7	33.9	18.6	11.0	13.6	19.5	36.4
4を与えた人数とその百分率	人数	22	29	40	23	38	56	29	31	16
	%	18.6	24.6	33.9	19.5	32.2	47.5	24.6	26.3	13.6
3を与えた人数とその百分率	人数	61	52	44	41	48	41	63	59	40
	%	51.7	44.1	37.3	34.7	40.7	34.7	53.4	50.0	33.9
2を与えた人数とその百分率	人数	4	7	12	7	5	5	4	4	13
	%	3.4	5.9	10.2	5.9	4.2	4.2	3.4	3.4	11.0
1を与えた人数とその百分率	人数	6	7	7	7	5	3	6	1	6
	%	5.1	5.9	5.9	5.9	4.2	2.5	5.1	0.8	5.1
合計人数		118	118	118	118	118	118	118	118	118

中学校評定合計平均値

94

記入上の注意

- 1 中学校評定合計平均値に加えた者の評定とする。
- 2 段階別の割合（百分率）は、小数第1位まで（小数第2位を四捨五入）の数値を記入する。
- 3 中学校評定合計平均値は、整数（小数第1位を四捨五入）で数値を記入する。