

令和5年度千葉県公立高等学校
入学者選抜における学習成績分布表

東上総教育事務所

管内


(33校)

学習成績分布表

令和5年1月6日

中学校名 東金市立東金中学校

校長名 今井 清仁



令和5年3月卒業見込み者の第3学年の評定

教科		国	社	数	理	音	美	保	技	外
段階別の人数 及びその割合		語	会	学	科	楽	術	健	術・ 家庭	国
		語	会	学	科	楽	術	育	家庭	語
5を与えた人数 とその百分率	人数	27	48	38	43	42	29	26	17	44
	%	16.4	29.1	23.0	26.1	25.5	17.6	15.8	10.3	26.7
4を与えた人数 とその百分率	人数	37	47	33	19	41	38	46	32	32
	%	22.4	28.5	20.0	11.5	24.8	23.0	27.9	19.4	19.4
3を与えた人数 とその百分率	人数	89	59	62	100	73	95	88	110	79
	%	53.9	35.8	37.6	60.6	44.2	57.6	53.3	66.7	47.9
2を与えた人数 とその百分率	人数	12	11	31	2	9	3	5	5	10
	%	7.3	6.7	18.8	1.2	5.5	1.8	3.0	3.0	6.1
1を与えた人数 とその百分率	人数	0	0	1	1	0	0	0	1	0
	%	0.0	0.0	0.6	0.6	0.0	0.0	0.0	0.6	0.0
合計人数		165	165	165	165	165	165	165	165	165

中学校評定合計平均値

97

記入上の注意


- 1 中学校評定合計平均値に加えた者の評定とする。
- 2 段階別の割合（百分率）は、小数第1位まで（小数第2位を四捨五入）の数値を記入する。
- 3 中学校評定合計平均値は、整数（小数第1位を四捨五入）で数値を記入する。

学習成績分布表

令和5年2月2日

中学校名 東金市立東中学校

校長名 上之菌 和朗



令和5年3月卒業見込み者の第3学年の評定

教科 段階別の人数 及びその割合		国	社	数	理	音	美	保	技	外
		語	会	学	科	楽	術	健	術・	国
5を与えた人数 とその百分率	人数	19	38	24	36	36	27	11	24	43
	%	11.9	23.9	15.1	22.6	22.6	17.0	6.9	15.1	27.0
4を与えた人数 とその百分率	人数	23	20	19	25	70	63	42	53	17
	%	14.5	12.6	11.9	15.7	44.0	39.6	26.4	33.3	10.7
3を与えた人数 とその百分率	人数	81	50	57	71	36	51	82	60	45
	%	50.9	31.4	35.8	44.7	22.6	32.1	51.6	37.7	28.3
2を与えた人数 とその百分率	人数	22	36	33	14	5	7	11	9	29
	%	13.8	22.6	20.8	8.8	3.1	4.4	6.9	5.7	18.2
1を与えた人数 とその百分率	人数	14	15	26	13	12	11	13	13	25
	%	8.8	9.4	16.4	8.2	7.5	6.9	8.2	8.2	15.7
合計人数		159	159	159	159	159	159	159	159	159

中学校評定合計平均値

87

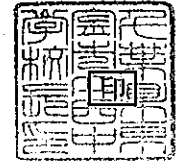
記入上の注意

- 1 中学校評定合計平均値に加えた者の評定とする。
- 2 段階別の割合（百分率）は、小数第1位まで（小数第2位を四捨五入）の数値を記入する。
- 3 中学校評定合計平均値は、整数（小数第1位を四捨五入）で数値を記入する。

学習成績分布表

令和5年1月6日

中学校名 東金市立西中学校
校長名 石原 信行



令和5年3月卒業見込み者の第3学年の評定

教科		国	社	数	理	音	美	保健	技術・家庭	外国
段階別の人数 及びその割合		語	会	学	科	楽	術	体育	家庭	語
5を与えた人数 とその百分率	人数	11	11	12	5	12	13	16	8	24
	%	11.7	11.7	12.8	5.3	12.8	13.8	17.0	8.5	25.5
4を与えた人数 とその百分率	人数	40	37	39	49	42	31	45	59	15
	%	42.6	39.4	41.5	52.1	44.7	33.0	47.9	62.8	16.0
3を与えた人数 とその百分率	人数	26	31	21	21	26	38	20	15	35
	%	27.7	33.0	22.3	22.3	27.7	40.4	21.3	16.0	37.2
2を与えた人数 とその百分率	人数	7	5	12	8	5	4	3	3	11
	%	7.4	5.3	12.8	8.5	5.3	4.3	3.2	3.2	11.7
1を与えた人数 とその百分率	人数	10	10	10	11	9	8	10	9	9
	%	10.6	10.6	10.6	11.7	9.6	8.5	10.6	9.6	9.6
合計人数		94	94	94	94	94	94	94	94	94

中学校評定合計平均値

93

記入上の注意

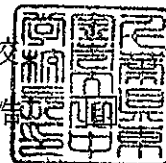
- 1 中学校評定合計平均値に加えた者の評定とする。
- 2 段階別の割合（百分率）は、小数第1位まで（小数第2位を四捨五入）の数値を記入する。
- 3 中学校評定合計平均値は、整数（小数第1位を四捨五入）で数値を記入する。

学 習 成 績 分 布 表

令和 5 年 2 月 1 日

中学校名 東金市立北中学校

校長名 木 河 政 浩



令和 5 年 3 月 卒業見込み者の第 3 学年の評定

教 科		国	社	数	理	音	美	保	技	外
段階別の人数 及びその割合		語	会	学	科	楽	術	健 体 育	術 ・ 家 庭	国 語
5 を与えた人数 とその百分率	人数	6	3	7	6	7	9	1	3	7
	%	16.7	8.3	19.4	16.7	19.4	25.0	2.8	8.3	19.4
4 を与えた人数 とその百分率	人数	6	9	7	8	9	11	16	12	6
	%	16.7	25.0	19.4	22.2	25.0	30.6	44.4	33.3	16.7
3 を与えた人数 とその百分率	人数	22	21	20	19	19	15	18	20	19
	%	61.1	58.3	55.6	52.8	52.8	41.7	50.0	55.6	52.8
2 を与えた人数 とその百分率	人数	1	2	1	3	1	1	0	1	3
	%	2.8	5.6	2.8	8.3	2.8	2.8	0.0	2.8	8.3
1 を与えた人数 とその百分率	人数	1	1	1	0	0	0	1	0	1
	%	2.8	2.8	2.8	0.0	0.0	0.0	2.8	0.0	2.8
合 計 人 数		36	36	36	36	36	36	36	36	36

中学校評定合計平均値

96

記入上の注意

- 1 中学校評定合計平均値に加えた者の評定とする。
- 2 段階別の割合（百分率）は、小数第 1 位まで（小数第 2 位を四捨五入）の数値を記入する。
- 3 中学校評定合計平均値は、整数（小数第 1 位を四捨五入）で数値を記入する。

学習成績分布表

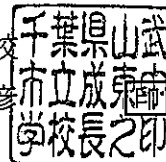
令和5年1月23日

中学校名

山武市立成東中学校

校長名

小関 正彦



令和5年3月卒業見込み者の第3学年の評定

教科		国	社	数	理	音	美	保	技	外
段階別の人数 及びその割合		語	会	学	科	楽	術	健 体 育	術 ・ 家 庭	国 語
5を与えた人数 とその百分率	人数	8	14	22	20	26	33	11	22	17
	%	11.1	19.4	30.6	27.8	36.1	45.8	15.3	30.6	23.6
4を与えた人数 とその百分率	人数	27	22	17	24	25	21	30	37	22
	%	37.5	30.6	23.6	33.3	34.7	29.2	41.7	51.4	30.6
3を与えた人数 とその百分率	人数	32	30	23	24	18	15	27	11	22
	%	44.4	41.7	31.9	33.3	25.0	20.8	37.5	15.3	30.6
2を与えた人数 とその百分率	人数	5	6	10	4	2	2	4	2	9
	%	6.9	8.3	13.9	5.6	2.8	2.8	5.6	2.8	12.5
1を与えた人数 とその百分率	人数	0	0	0	0	1	1	0	0	2
	%	0.0	0.0	0.0	0.0	1.4	1.4	0.0	0.0	2.8
合計人数		72	72	72	72	72	72	72	72	72

中学校評定合計平均値

100


記入上の注意

- 1 中学校評定合計平均値に加えた者の評定とする。
- 2 段階別の割合（百分率）は、小数第1位まで（小数第2位を四捨五入）の数値を記入する。
- 3 中学校評定合計平均値は、整数（小数第1位を四捨五入）で数値を記入する。

学習成績分布表

令和5年1月6日

中学校名 山武市立成東中学校
 校長名 相川 浩



印

令和5年3月卒業見込み者の第3学年の評定

教科		国	社	数	理	音	美	保	技	外
段階別の人数 及びその割合		語	会	学	科	楽	術	健 体 育	術 ・ 家 庭	国 語
5を与えた人数 とその百分率	人数	10	16	13	13	8	8	13	22	15
	%	10.1	16.2	13.1	13.1	8.1	8.1	13.1	22.2	15.2
4を与えた人数 とその百分率	人数	39	22	25	23	29	50	40	27	13
	%	39.4	22.2	25.3	23.2	29.3	50.5	40.4	27.3	13.1
3を与えた人数 とその百分率	人数	41	36	38	48	51	34	37	42	40
	%	41.4	36.4	38.4	48.5	51.5	34.3	37.4	42.4	40.4
2を与えた人数 とその百分率	人数	5	21	18	11	5	3	5	3	26
	%	5.1	21.2	18.2	11.1	5.1	3.0	5.1	3.0	26.3
1を与えた人数 とその百分率	人数	4	4	5	4	6	4	4	5	5
	%	4.0	4.0	5.1	4.0	6.1	4.0	4.0	5.1	5.1
合計人数		99	99	99	99	99	99	99	99	99

中学校評定合計平均値

92

記入上の注意

- 1 中学校評定合計平均値に加えた者の評定とする。
- 2 段階別の割合（百分率）は、小数第1位まで（小数第2位を四捨五入）の数値を記入する。
- 3 中学校評定合計平均値は、整数（小数第1位を四捨五入）で数値を記入する。

学習成績分布表

令和5年1月4日

中学校名 山武市立山武中学校
校長名 上川 和弘



令和5年3月卒業見込み者の第3学年の評定

教科		国	社	数	理	音	美	保	技	外
段階別の人数 及びその割合		語	会	学	科	楽	術	健	術・家	国
		語	会	学	科	楽	術	体	庭	語
5を与えた人数 とその百分率	人数	13	27	23	29	19	18	8	4	18
	%	14.0	29.0	24.7	31.2	20.4	19.4	8.6	4.3	19.4
4を与えた人数 とその百分率	人数	44	37	18	27	46	24	48	39	33
	%	47.3	39.8	19.4	29.0	49.5	25.8	51.6	41.9	35.5
3を与えた人数 とその百分率	人数	29	17	29	31	24	45	33	39	36
	%	31.2	18.3	31.2	33.3	25.8	48.4	35.5	41.9	38.7
2を与えた人数 とその百分率	人数	6	10	22	6	4	2	4	11	6
	%	6.5	10.8	23.7	6.5	4.3	2.2	4.3	11.8	6.5
1を与えた人数 とその百分率	人数	1	2	1	0	0	4	0	0	0
	%	1.1	2.2	1.1	0.0	0.0	4.3	0.0	0.0	0.0
合計人数		93	93	93	93	93	93	93	93	93

中学校評定合計平均値

93

記入上の注意

- 1 中学校評定合計平均値に加えた者の評定とする。
- 2 段階別の割合（百分率）は、小数第1位まで（小数第2位を四捨五入）の数値を記入する。
- 3 中学校評定合計平均値は、整数（小数第1位を四捨五入）で数値を記入する。

学習成績分布表

令和5年1月18日

中学校名 山武市立山武望洋中学校

校長名 越川 幸夫



令和5年3月卒業見込み者の第3学年の評定

教科		国	社	数	理	音	美	保	技	外
段階別の人数 及びその割合		語	会	学	科	楽	術	健 体 育	術 ・ 家 庭	国 語
5を与えた人数 とその百分率	人数	28	28	23	29	19	20	13	18	29
	%	31.1	31.1	25.6	32.2	21.1	22.2	14.4	20.0	32.2
4を与えた人数 とその百分率	人数	21	11	16	23	34	27	44	35	17
	%	23.3	12.2	17.8	25.6	37.8	30.0	48.9	38.9	18.9
3を与えた人数 とその百分率	人数	27	32	30	27	28	31	28	30	24
	%	30.0	35.6	33.3	30.0	31.1	34.4	31.1	33.3	26.7
2を与えた人数 とその百分率	人数	12	14	19	6	8	8	2	3	15
	%	13.3	15.6	21.1	6.7	8.9	8.9	2.2	3.3	16.7
1を与えた人数 とその百分率	人数	2	5	2	5	1	4	3	4	5
	%	2.2	5.6	2.2	5.6	1.1	4.4	3.3	4.4	5.6
合計人数		90	90	90	90	90	90	90	90	90

中学校評定合計平均値

97

記入上の注意

- 1 中学校評定合計平均値に加えた者の評定とする。
- 2 段階別の割合（百分率）は、小数第1位まで（小数第2位を四捨五入）の数値を記入する。
- 3 中学校評定合計平均値は、整数（小数第1位を四捨五入）で数値を記入する。

学 習 成 績 分 布 表

令和 5 年 1 月 2 0 日

中学校名 大網白里市立大網
校長名 竹 澤 英 樹



令和 5 年 3 月卒業見込み者の第 3 学年の評定

教科 段階別の人数 及びその割合		国	社	数	理	音	美	保	技	外
		語	会	学	科	楽	術	健	術・家	国
5 を与えた人数 とその百分率	人数	38	92	95	137	69	36	78	48	57
	%	16.5	39.8	41.1	59.3	29.9	15.6	33.8	20.8	24.7
4 を与えた人数 とその百分率	人数	48	48	56	42	70	117	87	71	51
	%	20.8	20.8	24.2	18.2	30.3	50.6	37.7	30.7	22.1
3 を与えた人数 とその百分率	人数	114	59	47	40	83	75	65	101	84
	%	49.4	25.5	20.3	17.3	35.9	32.5	28.1	43.7	36.4
2 を与えた人数 とその百分率	人数	28	29	30	9	8	0	0	8	35
	%	12.1	12.6	13.0	3.9	3.5	0.0	0.0	3.5	15.2
1 を与えた人数 とその百分率	人数	3	3	3	3	1	3	1	3	4
	%	1.3	1.3	1.3	1.3	0.4	1.3	0.4	1.3	1.7
合 計 人 数		231	231	231	231	231	231	231	231	231

中学校評定合計平均値

101

記入上の注意

- 1 中学校評定合計平均値に加えた者の評定とする。
- 2 段階別の割合（百分率）は、小数第 1 位まで（小数第 2 位を四捨五入）の数値を記入する。
- 3 中学校評定合計平均値は、整数（小数第 1 位を四捨五入）で数値を記入する。

学習成績分布表

令和 5 年 2 月 1 日

中学校名

大網白里市立白里中

校長名

吉田 浩



令和5年3月卒業見込み者の第3学年の評定

教科		国	社	数	理	音	美	保健	技術・家庭	外
段階別の人数及びその割合		語	会	学	科	楽	術	体育	家庭	国語
5を与えた人数とその百分率	人数	10	12	9	7	13	9	6	11	9
	%	21.3	25.5	19.1	14.9	27.7	19.1	12.8	23.4	19.1
4を与えた人数とその百分率	人数	13	19	18	13	25	25	25	27	13
	%	27.7	40.4	38.3	27.7	53.2	53.2	53.2	57.4	27.7
3を与えた人数とその百分率	人数	19	11	14	22	8	12	14	7	18
	%	40.4	23.4	29.8	46.8	17.0	25.5	29.8	14.9	38.3
2を与えた人数とその百分率	人数	3	4	5	4	0	0	1	1	5
	%	6.4	8.5	10.6	8.5	0.0	0.0	2.1	2.1	10.6
1を与えた人数とその百分率	人数	2	1	1	1	1	1	1	1	2
	%	4.3	2.1	2.1	2.1	2.1	2.1	2.1	2.1	4.3
合計人数		47	47	47	47	47	47	47	47	47

中学校評定合計平均値

100

記入上の注意

- 1 中学校評定合計平均値に加えた者の評定とする。
- 2 段階別の割合（百分率）は、小数第1位まで（小数第2位を四捨五入）の数値を記入する。
- 3 中学校評定合計平均値は、整数（小数第1位を四捨五入）で数値を記入する。

学 習 成 績 分 布 表

令和 5 年 1 月 6 日

中学校名 大網白里市立増穂中
 校長名 川野 佳代子



令和 5 年 3 月卒業見込み者の第 3 学年の評定

教 科		国	社	数	理	音	美	保	技	外
		語	会	学	科	楽	術	健	術・家	国
段階別の人数及びその割合										
5 を与えた人数 とその百分率	人数	12	16	20	19	4	10	7	9	9
	%	17.6	23.5	29.4	27.9	5.9	14.7	10.3	13.2	13.2
4 を与えた人数 とその百分率	人数	32	13	20	32	32	35	37	27	25
	%	47.1	19.1	29.4	47.1	47.1	51.5	54.4	39.7	36.8
3 を与えた人数 とその百分率	人数	21	32	24	16	31	20	23	30	24
	%	30.9	47.1	35.3	23.5	45.6	29.4	33.8	44.1	35.3
2 を与えた人数 とその百分率	人数	2	6	3	0	1	2	1	2	9
	%	2.9	8.8	4.4	0.0	1.5	2.9	1.5	2.9	13.2
1 を与えた人数 とその百分率	人数	1	1	1	1	0	1	0	0	1
	%	1.5	1.5	1.5	1.5	0.0	1.5	0.0	0.0	1.5
合 計 人 数		68	68	68	68	68	68	68	68	68

中学校評定合計平均値

99

記入上の注意

- 1 中学校評定合計平均値に加えた者の評定とする。
- 2 段階別の割合（百分率）は、小数第 1 位まで（小数第 2 位を四捨五入）の数値を記入する。
- 3 中学校評定合計平均値は、整数（小数第 1 位を四捨五入）で数値を記入する。

学 習 成 績 分 布 表

令和 5 年 2 月 1 日

中学校名 九十九里町立九十九里中学校
 校長名 川 津 浩



令和 5 年 3 月 卒業見込み者の第 3 学年の評定

教 科		国	社	数	理	音	美	保	技	外
段階別の人数 及びその割合		語	会	学	科	楽	術	健	術・家	国
		語	会	学	科	楽	術	体	庭	語
5 を与えた人数 とその百分率	人数	13	18	7	12	16	25	9	22	9
	%	13.7	18.9	7.4	12.6	16.8	26.3	9.5	23.2	9.5
4 を与えた人数 とその百分率	人数	12	14	24	14	21	25	20	33	7
	%	12.6	14.7	25.3	14.7	22.1	26.3	21.1	34.7	7.4
3 を与えた人数 とその百分率	人数	56	41	46	57	49	38	57	34	49
	%	58.9	43.2	48.4	60.0	51.6	40.0	60.0	35.8	51.6
2 を与えた人数 とその百分率	人数	9	17	12	8	4	2	4	1	24
	%	9.5	17.9	12.6	8.4	4.2	2.1	4.2	1.1	25.3
1 を与えた人数 とその百分率	人数	5	5	6	4	5	5	5	5	6
	%	5.3	5.3	6.3	4.2	5.3	5.3	5.3	5.3	6.3
合 計 人 数		95	95	95	95	95	95	95	95	95

中学校評定合計平均値

88


記入上の注意

- 1 中学校評定合計平均値に加えた者の評定とする。
- 2 段階別の割合（百分率）は、小数第 1 位まで（小数第 2 位を四捨五入）の数値を記入する。
- 3 中学校評定合計平均値は、整数（小数第 1 位を四捨五入）で数値を記入する。

学 習 成 績 分 布 表

令和 5 年 1 月 2 0 日

中学校名 横芝光町立横芝中学校
 校長名 中 根 伸



令和 5 年 3 月卒業見込み者の第 3 学年の評定

段階別の人数 及びその割合		教 科								
		国 語	社 会	数 学	理 科	音 楽	美 術	保 健 体 育	技 術 ・ 家 庭	外 国 語
5 を与えた人数 とその百分率	人数	15	16	21	17	28	21	39	8	8
	%	18.5	19.8	25.9	21.0	34.6	25.9	48.1	9.9	9.9
4 を与えた人数 とその百分率	人数	17	14	21	20	34	36	32	28	22
	%	21.0	17.3	25.9	24.7	42.0	44.4	39.5	34.6	27.2
3 を与えた人数 とその百分率	人数	37	38	24	33	16	22	7	43	39
	%	45.7	46.9	29.6	40.7	19.8	27.2	8.6	53.1	48.1
2 を与えた人数 とその百分率	人数	11	10	12	9	0	0	0	1	9
	%	13.6	12.3	14.8	11.1	0.0	0.0	0.0	1.2	11.1
1 を与えた人数 とその百分率	人数	1	3	3	2	3	2	3	1	3
	%	1.2	3.7	3.7	2.5	3.7	2.5	3.7	1.2	3.7
合 計 人 数		81	81	81	81	81	81	81	81	81

中学校評定合計平均値

98

記入上の注意

- 1 中学校評定合計平均値に加えた者の評定とする。
- 2 段階別の割合（百分率）は、小数第 1 位まで（小数第 2 位を四捨五入）の数値を記入する。
- 3 中学校評定合計平均値は、整数（小数第 1 位を四捨五入）で数値を記入する。

学習成績分布表

令和5年1月10日

中学校名 横芝光町立光中学校

校長名 吉村 政和



令和5年3月卒業見込み者の第3学年の評定

教科		国	社	数	理	音	美	保	技	外
段階別の人数 及びその割合		語	会	学	科	楽	術	健 体 育	術 ・ 家 庭	国 語
5を与えた人数 とその百分率	人数	7	12	15	5	13	9	8	30	17
	%	8.4	14.5	18.1	6.0	15.7	10.8	9.6	36.1	20.5
4を与えた人数 とその百分率	人数	21	11	19	20	31	27	20	23	14
	%	25.3	13.3	22.9	24.1	37.3	32.5	24.1	27.7	16.9
3を与えた人数 とその百分率	人数	44	42	33	42	35	43	44	25	40
	%	53.0	50.6	39.8	50.6	42.2	51.8	53.0	30.1	48.2
2を与えた人数 とその百分率	人数	5	15	9	10	0	1	6	1	7
	%	6.0	18.1	10.8	12.0	0.0	1.2	7.2	1.2	8.4
1を与えた人数 とその百分率	人数	6	3	7	6	4	3	5	4	5
	%	7.2	3.6	8.4	7.2	4.8	3.6	6.0	4.8	6.0
合計人数		83	83	83	83	83	83	83	83	83

中学校評定合計平均値

89

記入上の注意

- 1 中学校評定合計平均値に加えた者の評定とする。
- 2 段階別の割合（百分率）は、小数第1位まで（小数第2位を四捨五入）の数値を記入する。
- 3 中学校評定合計平均値は、整数（小数第1位を四捨五入）で数値を記入する。

学習成績分布表

令和 5年 2月 3日

中学校名
校長名

芝山町立芝山中学校
上田 義朗



令和5年3月卒業見込み者の第3学年の評定

教科		国	社	数	理	音	美	保	技	外
段階別の人数 及びその割合		語	会	学	科	楽	術	健 体 育	術・ 家 庭	国 語
5を与えた人数 とその百分率	人数	8	7	10	8	13	7	10	9	11
	%	16.0	14.0	20.0	16.0	26.0	14.0	20.0	18.0	22.0
4を与えた人数 とその百分率	人数	11	14	9	17	11	23	24	16	6
	%	22.0	28.0	18.0	34.0	22.0	46.0	48.0	32.0	12.0
3を与えた人数 とその百分率	人数	22	16	21	19	22	16	12	19	22
	%	44.0	32.0	42.0	38.0	44.0	32.0	24.0	38.0	44.0
2を与えた人数 とその百分率	人数	5	9	6	2	0	0	0	2	7
	%	10.0	18.0	12.0	4.0	0.0	0.0	0.0	4.0	14.0
1を与えた人数 とその百分率	人数	4	4	4	4	4	4	4	4	4
	%	8.0	8.0	8.0	8.0	8.0	8.0	8.0	8.0	8.0
合計人数		50	50	50	50	50	50	50	50	50

中学校評定合計平均値

95

記入上の注意

- 1 中学校評定合計平均値に加えた者の評定とする。
- 2 段階別の割合（百分率）は、小数第1位まで（小数第2位を四捨五入）の数値を記入する。
- 3 中学校評定合計平均値は、整数（小数第1位を四捨五入）で数値を記入する。

学習成績分布表

令和 5 年 1 月 20日

中学校名
校長名

千葉県茂原市立東中学校
田中 弘樹



令和5年3月卒業見込み者の第3学年の評定

教科		国	社	数	理	音	美	保	技	外
段階別の人数 及びその割合		語	会	学	科	楽	術	健 体 育	術 ・ 家 庭	国 語
5を与えた人数 とその百分率	人数	29	37	33	25	32	40	26	27	31
	%	24.0	30.6	27.3	20.7	26.4	33.1	21.5	22.3	25.6
4を与えた人数 とその百分率	人数	19	19	14	45	38	25	20	45	18
	%	15.7	15.7	11.6	37.2	31.4	20.7	16.5	37.2	14.9
3を与えた人数 とその百分率	人数	61	49	48	34	43	49	56	41	54
	%	50.4	40.5	39.7	28.1	35.5	40.5	46.3	33.9	44.6
2を与えた人数 とその百分率	人数	11	13	22	14	3	5	14	5	16
	%	9.1	10.7	18.2	11.6	2.5	4.1	11.6	4.1	13.2
1を与えた人数 とその百分率	人数	1	3	4	3	5	2	5	3	2
	%	0.8	2.5	3.3	2.5	4.1	1.7	4.1	2.5	1.7
合 計 人 数		121	121	121	121	121	121	121	121	121

中学校評定合計平均値

96

記入上の注意

- 1 中学校評定合計平均値に加えた者の評定とする。
- 2 段階別の割合（百分率）は、小数第1位まで（小数第2位を四捨五入）の数値を記入する。
- 3 中学校評定合計平均値は、整数（小数第1位を四捨五入）で数値を記入する。

学習成績分布表

令和 5 年 1 月 26 日

中学校名

千葉県茂原市立富士見中学校

校長名

細田 稔



令和 5 年 3 月卒業見込み者の第 3 学年の評定

教科 段階別の人数 及びその割合		国	社	数	理	音	美	保	技	外
		語	会	学	科	楽	術	健 体 育	術 ・ 家 庭	国 語
5 を与えた人数 とその百分率	人数	26	31	28	34	32	33	13	25	20
	%	20.3	24.2	21.9	26.6	25.0	25.8	10.2	19.5	15.6
4 を与えた人数 とその百分率	人数	36	21	32	35	48	34	43	28	39
	%	28.1	16.4	25.0	27.3	37.5	26.6	33.6	21.9	30.5
3 を与えた人数 とその百分率	人数	59	59	37	39	40	51	62	67	47
	%	46.1	46.1	28.9	30.5	31.3	39.8	48.4	52.3	36.7
2 を与えた人数 とその百分率	人数	4	14	27	16	5	6	6	4	18
	%	3.1	10.9	21.1	12.5	3.9	4.7	4.7	3.1	14.1
1 を与えた人数 とその百分率	人数	3	3	4	4	3	4	4	4	4
	%	2.3	2.3	3.1	3.1	2.3	3.1	3.1	3.1	3.1
合 計 人 数		128	128	128	128	128	128	128	128	128

中学校評定合計平均値

95


記入上の注意

- 1 中学校評定合計平均値に加えた者の評定とする。
- 2 段階別の割合（百分率）は、小数第 1 位まで（小数第 2 位を四捨五入）の数値を記入する。
- 3 中学校評定合計平均値は、整数（小数第 1 位を四捨五入）で数値を記入する。

学習成績分布表

令和 5年 1月 20日

中学校名 茂原市立茂原中学校
校長名 永 島



令和 5 年 3 月 卒業見込み者の第 3 学年の評定

教科		国	社	数	理	音	美	保健	技術・家庭	外国
段階別の人数及びその割合		語	会	学	科	楽	術	体育		語
5を与えた人数とその百分率	人数	18	20	23	28	27	8	29	17	31
	%	14.1	15.6	18.0	21.9	21.1	6.3	22.7	13.3	24.2
4を与えた人数とその百分率	人数	32	25	26	27	35	36	18	29	18
	%	25.0	19.5	20.3	21.1	27.3	28.1	14.1	22.7	14.1
3を与えた人数とその百分率	人数	60	66	53	58	52	69	67	68	53
	%	46.9	51.6	41.4	45.3	40.6	53.9	52.3	53.1	41.4
2を与えた人数とその百分率	人数	10	10	17	7	6	8	5	8	18
	%	7.8	7.8	13.3	5.5	4.7	6.3	3.9	6.3	14.1
1を与えた人数とその百分率	人数	8	7	9	8	8	7	9	6	8
	%	6.3	5.5	7.0	6.3	6.3	5.5	7.0	4.7	6.3
合計人数		128	128	128	128	128	128	128	128	128

中学校評定合計平均値

92

学習成績分布表

令和 5年 1月 20 日

中学校名 茂原市立南中学校

校長名 渡 邊 安 規



令和 5 年 3 月 卒業見込み者の第 3 学年の評定

教 科 段階別の人数 及びその割合		国	社	数	理	音	美	保	技	外
		語	会	学	科	楽	術	健	術	家
5 を与えた人数 とその百分率	人数	35	65	49	43	25	27	39	23	36
	%	21.5	39.9	30.1	26.4	15.3	16.6	23.9	14.1	22.1
4 を与えた人数 とその百分率	人数	43	21	29	40	45	37	49	64	39
	%	26.4	12.9	17.8	24.5	27.6	22.7	30.1	39.3	23.9
3 を与えた人数 とその百分率	人数	68	60	47	60	76	74	55	65	73
	%	41.7	36.8	28.8	36.8	46.6	45.4	33.7	39.9	44.8
2 を与えた人数 とその百分率	人数	12	12	34	16	11	20	13	5	10
	%	7.4	7.4	20.9	9.8	6.7	12.3	8.0	3.1	6.1
1 を与えた人数 とその百分率	人数	5	5	4	4	6	5	7	6	5
	%	3.1	3.1	2.5	2.5	3.7	3.1	4.3	3.7	3.1
合 計 人 数		163	163	163	163	163	163	163	163	163

中学校評定合計平均値

94

学習成績分布表

令和 5年 1月 20日

中学校名 茂原市立本納中学校

校長名 山崎 文彦



令和 5年3月卒業見込み者の第3学年の評定

教 科		国	社	数	理	音	美	保	技	外
		語	会	学	科	楽	術	健	術	国
段階別の人数 及びその割合										
5を与えた人数 とその百分率	人数	17	15	13	12	16	12	14	24	15
	%	25.4	22.4	19.4	17.9	23.9	17.9	20.9	35.8	22.4
4を与えた人数 とその百分率	人数	11	24	16	12	28	24	25	21	12
	%	16.4	35.8	23.9	17.9	41.8	35.8	37.3	31.3	17.9
3を与えた人数 とその百分率	人数	30	17	25	29	18	20	23	18	22
	%	44.8	25.4	37.3	43.3	26.9	29.9	34.3	26.9	32.8
2を与えた人数 とその百分率	人数	5	7	9	9	0	7	1	0	13
	%	7.5	10.4	13.4	13.4	0.0	10.4	1.5	0.0	19.4
1を与えた人数 とその百分率	人数	4	4	4	5	5	4	4	4	5
	%	6.0	6.0	6.0	7.5	7.5	6.0	6.0	6.0	7.5
合 計 人 数		67	67	67	67	67	67	67	67	67

中学校評定合計平均値

92

学 習 成 績 分 布 表

令和 5 年 1 月 2 0 日

中学校名 茂原市立早野中学校

校長名 麻 生



令和5年3月卒業見込み者の第3学年の評定

段階別の人数 及びその割合	教科	国	社	数	理	音	美	保	技	外
		語	会	学	科	楽	術	健 体 育	術・ 家 庭	国 語
5を与えた人数 とその百分率	人数	10	11	9	10	15	8	9	14	13
	%	18.9	20.8	17.0	18.9	28.3	15.1	17.0	26.4	24.5
4を与えた人数 とその百分率	人数	4	16	12	10	8	13	15	14	7
	%	7.5	30.2	22.6	18.9	15.1	24.5	28.3	26.4	13.2
3を与えた人数 とその百分率	人数	31	17	16	21	24	25	22	21	23
	%	58.5	32.1	30.2	39.6	45.3	47.2	41.5	39.6	43.4
2を与えた人数 とその百分率	人数	4	5	12	8	2	3	3	0	6
	%	7.5	9.4	22.6	15.1	3.8	5.7	5.7	0.0	11.3
1を与えた人数 とその百分率	人数	4	4	4	4	4	4	4	4	4
	%	7.5	7.5	7.5	7.5	7.5	7.5	7.5	7.5	7.5
合 計 人 数		53	53	53	53	53	53	53	53	53

中学校評定合計平均値

92

記入上の注意


- 1 中学校評定合計平均値に加えた者の評定とする。
- 2 段階別の割合（百分率）は、小数第1位まで（小数第2位を四捨五入）の数値を記入する。
- 3 中学校評定合計平均値は、整数（小数第1位を四捨五入）で数値を記入する。

学 習 成 績 分 布 表

令和 5 年 1 月 1 0 日

中学校名 一宮町立一宮中学校

校長名 豊 田 武 文



令和 5 年 3 月 卒業見込み者の第 3 学年の評定

段階別の人数 及びその割合	教科	国	社	数	理	音	美	保	技	外
		語	会	学	科	楽	術	健	術・家	国
5 を与えた人数 とその百分率	人数	19	22	28	16	19	21	19	5	20
	%	16.4	19.0	24.1	13.8	16.4	18.1	16.4	4.3	17.2
4 を与えた人数 とその百分率	人数	21	27	28	30	35	44	42	31	17
	%	18.1	23.3	24.1	25.9	30.2	37.9	36.2	26.7	14.7
3 を与えた人数 とその百分率	人数	60	52	39	44	57	46	50	71	51
	%	51.7	44.8	33.6	37.9	49.1	39.7	43.1	61.2	44.0
2 を与えた人数 とその百分率	人数	13	12	18	22	2	1	1	6	25
	%	11.2	10.3	15.5	19.0	1.7	0.9	0.9	5.2	21.6
1 を与えた人数 とその百分率	人数	3	3	3	4	3	4	4	3	3
	%	2.6	2.6	2.6	3.4	2.6	3.4	3.4	2.6	2.6
合 計 人 数		116	116	116	116	116	116	116	116	116

中学校評定合計平均値

93


記入上の注意

- 1 中学校評定合計平均値に加えた者の評定とする。
- 2 段階別の割合（百分率）は、小数第 1 位まで（小数第 2 位を四捨五入）の数値を記入する。
- 3 中学校評定合計平均値は、整数（小数第 1 位を四捨五入）で数値を記入する。

学 習 成 績 分 布 表

令和 5 年 1 月 23 日

中学校名 白子町立白子中学校
校長名 目 羅 伸 夫



令和 5 年 3 月 卒業見込み者の第 3 学年の評定

段階別の人数 及びその割合		教 科								
		国 語	社 会	数 学	理 科	音 楽	美 術	保 健 体 育	技 術 ・ 家 庭	外 国 語
5 を与えた人数 とその百分率	人数	9	10	9	5	7	6	9	9	10
	%	14.5	16.1	14.5	8.1	11.3	9.7	14.5	14.5	16.1
4 を与えた人数 とその百分率	人数	10	12	11	15	8	18	18	13	13
	%	16.1	19.4	17.7	24.2	12.9	29.0	29.0	21.0	21.0
3 を与えた人数 とその百分率	人数	27	28	31	35	38	33	29	34	21
	%	43.5	45.2	50.0	56.5	61.3	53.2	46.8	54.8	33.9
2 を与えた人数 とその百分率	人数	14	9	9	5	4	2	2	2	16
	%	22.6	14.5	14.5	8.1	6.5	3.2	3.2	3.2	25.8
1 を与えた人数 とその百分率	人数	2	3	2	2	5	3	4	4	2
	%	3.2	4.8	3.2	3.2	8.1	4.8	6.5	6.5	3.2
合 計 人 数		62	62	62	62	62	62	62	62	62

中学校評定合計平均値

89

記入上の注意

- 1 中学校評定合計平均値に加えた者の評定とする。
- 2 段階別の割合（百分率）は、小数第 1 位まで（小数第 2 位を四捨五入）の数値を記入する。
- 3 中学校評定合計平均値は、整数（小数第 1 位を四捨五入）で数値を記入する。

学習成績分布表

令和5年2月3日

中学校名 千葉県長生郡長柄町立長柄町中学校

校長名 長谷川 順一



令和5年3月卒業見込み者の第3学年の評定

教科		国	社	数	理	音	美	保	技	外
段階別の人数 及びその割合		語	会	学	科	楽	術	健 体 育	術・ 家 庭	国 語
5を与えた人数 とその百分率	人数	9	25	17	11	18	4	10	19	19
	%	15.8	43.9	29.8	19.3	31.6	7.0	17.5	33.3	33.3
4を与えた人数 とその百分率	人数	14	12	16	20	21	16	21	19	15
	%	24.6	21.1	28.1	35.1	36.8	28.1	36.8	33.3	26.3
3を与えた人数 とその百分率	人数	30	16	20	22	15	34	23	16	19
	%	52.6	28.1	35.1	38.6	26.3	59.6	40.4	28.1	33.3
2を与えた人数 とその百分率	人数	1	1	1	1	0	0	0	0	1
	%	1.8	1.8	1.8	1.8	0.0	0.0	0.0	0.0	1.8
1を与えた人数 とその百分率	人数	3	3	3	3	3	3	3	3	3
	%	5.3	5.3	5.3	5.3	5.3	5.3	5.3	5.3	5.3
合計人数		57	57	57	57	57	57	57	57	57

中学校評定合計平均値

97

記入上の注意


- 1 中学校評定合計平均値に加えた者の評定とする。
- 2 段階別の割合（百分率）は、小数第1位まで（小数第2位四捨五入）の数値を記入する。

学 習 成 績 分 布 表

令和 5 年 1 月 10 日

中学校名 長南町立長南中学校

校長名 山 口 聖 剛



令和 5 年 3 月 卒業見込み者の第 3 学年の評定

段階別の人数 及びその割合	教 科	国	社	数	理	音	美	保	技	外
		語	会	学	科	楽	術	健	術・家	国
5 を与えた人数 とその百分率	人数	9	9	10	11	2	5	11	5	11
	%	24.3	24.3	27.0	29.7	5.4	13.5	29.7	13.5	29.7
4 を与えた人数 とその百分率	人数	8	7	8	4	14	13	15	13	6
	%	21.6	18.9	21.6	10.8	37.8	35.1	40.5	35.1	16.2
3 を与えた人数 とその百分率	人数	17	13	11	18	20	17	11	18	15
	%	45.9	35.1	29.7	48.6	54.1	45.9	29.7	48.6	40.5
2 を与えた人数 とその百分率	人数	3	8	8	4	1	2	0	1	5
	%	8.1	21.6	21.6	10.8	2.7	5.4	0.0	2.7	13.5
1 を与えた人数 とその百分率	人数	0	0	0	0	0	0	0	0	0
	%	0.0	0.0	0.0	0.0	0.0	0.0	0.0	0.0	0.0
合 計 人 数		37	37	37	37	37	37	37	37	37

中学校評定合計平均値

95

記入上の注意

- 1 中学校評定合計平均値に加えた者の評定とする。
- 2 段階別の割合（百分率）は、小数第 1 位まで（小数第 2 位を四捨五入）の数値を記入する。
- 3 中学校評定合計平均値は、整数（小数第 1 位を四捨五入）で数値を記入する。

学習成績分布表


令和 5 年 1 月 23 日

中学校名

千葉県長生郡睦沢町立睦沢中学校

校長名

佐藤 千秋



令和 5 年 3 月卒業見込み者の第 3 学年の評定

教科		国	社	数	理	音	美	保	技	外
段階別の人数 及びその割合		語	会	学	科	楽	術	健 体 育	術 ・ 家 庭	国 語
5 を与えた人数 とその百分率	人数	9	14	12	10	12	8	12	13	10
	%	19.6	30.4	26.1	21.7	26.1	17.4	26.1	28.3	21.7
4 を与えた人数 とその百分率	人数	17	6	13	4	22	14	12	19	16
	%	37.0	13.0	28.3	8.7	47.8	30.4	26.1	41.3	34.8
3 を与えた人数 とその百分率	人数	17	21	12	29	9	20	19	11	12
	%	37.0	45.7	26.1	63.0	19.6	43.5	41.3	23.9	26.1
2 を与えた人数 とその百分率	人数	0	2	6	0	1	2	0	0	5
	%	0.0	4.3	13.0	0.0	2.2	4.3	0.0	0.0	10.9
1 を与えた人数 とその百分率	人数	3	3	3	3	2	2	3	3	3
	%	6.5	6.5	6.5	6.5	4.3	4.3	6.5	6.5	6.5
合計人数		46	46	46	46	46	46	46	46	46

中学校評定合計平均値

96

記入上の注意

- 1 中学校評定合計平均値に加えた者の評定とする。
- 2 段階別の割合（百分率）は、小数第 1 位まで（小数第 2 位を四捨五入）の数値を記入する。
- 3 中学校評定合計平均値は、整数（小数第 1 位を四捨五入）で数値を記入する。

学 習 成 績 分 布 表

令和 5 年 2 月 2 日

中学校名 長生村立長生中学校

校長名 佐藤 洋光



令和 5 年 3 月 卒業見込み者の第 3 学年の評定

教 科		国	社	数	理	音	美	保	技	外
段階別の人数 及びその割合		語	会	学	科	楽	術	健 体 育	術・ 家 庭	国 語
5 を与えた人数 とその百分率	人数	13	27	22	39	27	35	14	27	19
	%	11.0	22.9	18.6	33.1	22.9	29.7	11.9	22.9	16.1
4 を与えた人数 とその百分率	人数	45	15	15	24	38	23	29	17	29
	%	38.1	12.7	12.7	20.3	32.2	19.5	24.6	14.4	24.6
3 を与えた人数 とその百分率	人数	47	63	52	34	46	47	67	71	47
	%	39.8	53.4	44.1	28.8	39.0	39.8	56.8	60.2	39.8
2 を与えた人数 とその百分率	人数	11	9	26	19	5	10	5	0	21
	%	9.3	7.6	22.0	16.1	4.2	8.5	4.2	0.0	17.8
1 を与えた人数 とその百分率	人数	2	4	3	2	2	3	3	3	2
	%	1.7	3.4	2.5	1.7	1.7	2.5	2.5	2.5	1.7
合 計 人 数		118	118	118	118	118	118	118	118	118

中学校評定合計平均値

94

記入上の注意

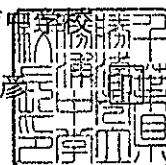
- 1 中学校評定合計平均値に加えた者の評定とする。
- 2 段階別の割合（百分率）は、小数第 1 位まで（小数第 2 位を四捨五入）の数値を記入する。
- 3 中学校評定合計平均値は、整数（小数第 1 位を四捨五入）で数値を記入する。

学習成績分布表

令和 5年 1月 20日

中学校名 勝浦市立勝浦中学校

校長名 岡安 和彦



令和5年3月卒業見込み者の第3学年の評定

教科		国	社	数	理	音	美	保	技	外
		語	会	学	科	楽	術	健	術・家	国
段階別の人数及びその割合								体	庭	語
5を与えた人数 とその百分率	人数	15	40	7	27	34	11	15	8	25
	%	15.8	42.1	7.4	28.4	35.8	11.6	15.8	8.4	26.3
4を与えた人数 とその百分率	人数	33	24	34	15	18	49	34	14	16
	%	34.7	25.3	35.8	15.8	18.9	51.6	35.8	14.7	16.8
3を与えた人数 とその百分率	人数	40	28	46	51	41	33	44	72	43
	%	42.1	29.5	48.4	53.7	43.2	34.7	46.3	75.8	45.3
2を与えた人数 とその百分率	人数	7	3	8	2	2	2	2	1	11
	%	7.4	3.2	8.4	2.1	2.1	2.1	2.1	1.1	11.6
1を与えた人数 とその百分率	人数	0	0	0	0	0	0	0	0	0
	%	0.0	0.0	0.0	0.0	0.0	0.0	0.0	0.0	0.0
合計人数		95	95	95	95	95	95	95	95	95

中学校評定合計平均値


96

学 習 成 績 分 布 表

令和 5 年 2 月 7 日

中学校名 いすみ市立国吉中

校長名 末 吉



令和 5 年 3 月 卒業見込み者の第 3 学年の評定

段階別の人数 及びその割合		教 科								
		国 語	社 会	数 学	理 科	音 楽	美 術	保 健 体 育	技 術 ・ 家 庭	外 国 語
5 を与えた人数 とその百分率	人数	8	14	15	9	6	5	10	10	7
	%	26.7	46.7	50.0	30.0	20.0	16.7	33.3	33.3	23.3
4 を与えた人数 とその百分率	人数	7	4	2	13	15	12	10	4	6
	%	23.3	13.3	6.7	43.3	50.0	40.0	33.3	13.3	20.0
3 を与えた人数 とその百分率	人数	14	10	12	8	6	13	10	16	14
	%	46.7	33.3	40.0	26.7	20.0	43.3	33.3	53.3	46.7
2 を与えた人数 とその百分率	人数	1	2	1	0	3	0	0	0	3
	%	3.3	6.7	3.3	0.0	10.0	0.0	0.0	0.0	10.0
1 を与えた人数 とその百分率	人数	0	0	0	0	0	0	0	0	0
	%	0.0	0.0	0.0	0.0	0.0	0.0	0.0	0.0	0.0
合 計 人 数		30	30	30	30	30	30	30	30	30

中学校評定合計平均値

102

記入上の注意


- 1 中学校評定合計平均値に加えた者の評定とする。
- 2 段階別の割合（百分率）は、小数第 1 位まで（小数第 2 位を四捨五入）の数値を記入する。
- 3 中学校評定合計平均値は、整数（小数第 1 位を四捨五入）で数値を記入する。

学 習 成 績 分 布 表

令和 5 年 1 月 2 6 日

中学校名 いすみ市立大原中

校長名 林 真 一 郎



令和 5 年 3 月卒業見込み者の第 3 学年の評定

段階別の人数 及びその割合	教科	国	社	数	理	音	美	保	技	外
		語	会	学	科	楽	術	健 体 育	術・ 家 庭	国 語
5 を与えた人数 とその百分率	人数	14	34	24	24	28	27	22	17	21
	%	13.1	31.8	22.4	22.4	26.2	25.2	20.6	15.9	19.6
4 を与えた人数 とその百分率	人数	24	20	23	13	40	38	49	31	17
	%	22.4	18.7	21.5	12.1	37.4	35.5	45.8	29.0	15.9
3 を与えた人数 とその百分率	人数	61	39	30	56	32	36	30	53	50
	%	57.0	36.4	28.0	52.3	29.9	33.6	28.0	49.5	46.7
2 を与えた人数 とその百分率	人数	4	10	25	10	3	1	1	2	15
	%	3.7	9.3	23.4	9.3	2.8	0.9	0.9	1.9	14.0
1 を与えた人数 とその百分率	人数	4	4	5	4	4	5	5	4	4
	%	3.7	3.7	4.7	3.7	3.7	4.7	4.7	3.7	3.7
合 計 人 数		107	107	107	107	107	107	107	107	107

中学校評定合計平均値

95

記入上の注意

- 1 中学校評定合計平均値に加えた者の評定とする。
- 2 段階別の割合（百分率）は、小数第 1 位まで（小数第 2 位を四捨五入）の数値を記入する。
- 3 中学校評定合計平均値は、整数（小数第 1 位を四捨五入）で数値を記入する。

学習成績分布表

令和 5 年 1 月 26 日

中学校名

いすみ市立岬中学校

校長名

浅尾 公青



令和5年3月卒業見込み者の第3学年の評定

教科		国	社	数	理	音	美	保	技	外
段階別の人数 及びその割合		語	会	学	科	楽	術	健 体 育	術 ・ 家 庭	国 語
5を与えた人数 とその百分率	人数	20	33	15	29	32	19	8	16	28
	%	20.4	33.7	15.3	29.6	32.7	19.4	8.2	16.3	28.6
4を与えた人数 とその百分率	人数	29	14	22	20	34	31	41	26	16
	%	29.6	14.3	22.4	20.4	34.7	31.6	41.8	26.5	16.3
3を与えた人数 とその百分率	人数	41	39	44	42	25	42	42	50	29
	%	41.8	39.8	44.9	42.9	25.5	42.9	42.9	51.0	29.6
2を与えた人数 とその百分率	人数	5	8	14	3	2	3	4	3	21
	%	5.1	8.2	14.3	3.1	2.0	3.1	4.1	3.1	21.4
1を与えた人数 とその百分率	人数	3	4	3	4	5	3	3	3	4
	%	3.1	4.1	3.1	4.1	5.1	3.1	3.1	3.1	4.1
合計人数		98	98	98	98	98	98	98	98	98

中学校評定合計平均値

94

記入上の注意

- 1 中学校評定合計平均値に加えた者の評定とする。
- 2 段階別の割合（百分率）は、小数第1位まで（小数第2位を四捨五入）の数値を記入する。
- 3 中学校評定合計平均値は、整数（小数第1位を四捨五入）で数値を記入する。

学 習 成 績 分 布 表

令和 5 年 1 月 10 日

中学校名 大多喜町立大多喜中学校

校長名 鶴岡 利明



令和 5 年 3 月卒業見込み者の第 3 学年の評定

教科		国	社	数	理	音	美	保	技	外
段階別の人数及びその割合		語	会	学	科	楽	術	健	術・	国
		語	会	学	科	楽	術	体	家	語
		育	庭	語						
5 を与えた人数 とその百分率	人数	13	11	16	20	13	8	12	5	22
	%	22.0	18.6	27.1	33.9	22.0	13.6	20.3	8.5	37.3
4 を与えた人数 とその百分率	人数	13	12	12	11	11	19	12	6	11
	%	22.0	20.3	20.3	18.6	18.6	32.2	20.3	10.2	18.6
3 を与えた人数 とその百分率	人数	27	24	22	21	25	27	31	42	19
	%	45.8	40.7	37.3	35.6	42.4	45.8	52.5	71.2	32.2
2 を与えた人数 とその百分率	人数	4	10	7	5	6	4	1	2	6
	%	6.8	16.9	11.9	8.5	10.2	6.8	1.7	3.4	10.2
1 を与えた人数 とその百分率	人数	2	2	2	2	4	1	3	4	1
	%	3.4	3.4	3.4	3.4	6.8	1.7	5.1	6.8	1.7
合 計 人 数		59	59	59	59	59	59	59	59	59

中学校評定合計平均値

96

記入上の注意

- 1 中学校評定合計平均値に加えた者の評定とする。
- 2 段階別の割合（百分率）は、小数第 1 位まで（小数第 2 位を四捨五入）の数値を記入する。
- 3 中学校評定合計平均値は、整数（小数第 1 位を四捨五入）で数値を記入する。

学習成績分布表


令和 5年 1月 20日

中学校名

御宿町立御宿中学

校長名

吉 田 誠



令和5年3月卒業見込み者の第3学年の評定

教科		国	社	数	理	音	美	保	技	外
段階別の人数 及びその割合		語	会	学	科	楽	術	健 体 育	術 ・ 家 庭	国 語
5を与えた人数 とその百分率	人数	4	6	2	7	2	4	6	4	7
	%	18.2	27.3	9.1	31.8	9.1	18.2	27.3	18.2	31.8
4を与えた人数 とその百分率	人数	5	4	9	6	8	12	3	5	3
	%	22.7	18.2	40.9	27.3	36.4	54.5	13.6	22.7	13.6
3を与えた人数 とその百分率	人数	12	11	10	8	11	6	12	12	11
	%	54.5	50.0	45.5	36.4	50.0	27.3	54.5	54.5	50.0
2を与えた人数 とその百分率	人数	1	1	1	1	1	0	1	1	1
	%	4.5	4.5	4.5	4.5	4.5	0.0	4.5	4.5	4.5
1を与えた人数 とその百分率	人数	0	0	0	0	0	0	0	0	0
	%	0.0	0.0	0.0	0.0	0.0	0.0	0.0	0.0	0.0
合 計 人 数		22	22	22	22	22	22	22	22	22

中学校評定合計平均値

98

記入上の注意

- 1 中学校評定合計平均値に加えた者の評定とする。
- 2 段階別の割合（百分率）は、小数第1位まで（小数第2位を四捨五入）の数値を記入する。
- 3 中学校評定合計平均値は、整数（少数第1位を四捨五入）で数値を記入する。