

令和5年度千葉県公立高等学校
入学者選抜における学習成績分布表

北総教育事務所

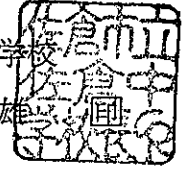
管内

(72校)

学 習 成 績 分 布 表

令和 5 年 1 月 1 7 日

中学校名 佐倉市立佐倉中学校
校長名 前原美智雄



令和 5 年 3 月 卒業見込み者の第 3 学年の評定

教科		国	社	数	理	音	美	保	技	外
段階別の人数 及びその割合		語	会	学	科	楽	術	健 体 育	術・ 家 庭	国 語
5 を与えた人数 とその百分率	人数	36	59	35	59	46	16	28	55	49
	%	18.5	30.3	17.9	30.3	23.6	8.2	14.4	28.2	25.1
4 を与えた人数 とその百分率	人数	36	24	46	47	75	53	55	75	38
	%	18.5	12.3	23.6	24.1	38.5	27.2	28.2	38.5	19.5
3 を与えた人数 とその百分率	人数	107	88	85	65	58	110	93	49	79
	%	54.9	45.1	43.6	33.3	29.7	56.4	47.7	25.1	40.5
2 を与えた人数 とその百分率	人数	10	18	21	16	7	5	9	9	23
	%	5.1	9.2	10.8	8.2	3.6	2.6	4.6	4.6	11.8
1 を与えた人数 とその百分率	人数	6	6	8	8	9	11	10	7	6
	%	3.1	3.1	4.1	4.1	4.6	5.6	5.1	3.6	3.1
合 計 人 数		195	195	195	195	195	195	195	195	195

中学校評定合計平均値

93

記入上の注意


- 1 中学校評定合計平均値に加えた者の評定とする。
- 2 段階別の割合（百分率）は、小数第 1 位まで（小数第 2 位を四捨五入）の数値を記入する。
- 3 中学校評定合計平均値は、整数（小数第 1 位を四捨五入）で数値を記入する。

学 習 成 績 分 布 表

令和 5 年 1 月 23 日

中学校名 佐倉市立志津中

校長名 猪熊 浩



令和 5 年 3 月卒業見込み者の第 3 学年の評定

教科		国語	社会	数学	理科	音楽	美術	保健体育	技術・家庭	外国語
5 を与えた人数 とその百分率	人数	53	72	62	71	61	78	75	34	90
	%	20.4	27.7	23.8	27.3	23.5	30.0	28.8	13.1	34.6
4 を与えた人数 とその百分率	人数	70	63	55	88	81	97	87	65	53
	%	26.9	24.2	21.2	33.8	31.2	37.3	33.5	25.0	20.4
3 を与えた人数 とその百分率	人数	107	80	106	59	92	61	76	129	86
	%	41.2	30.8	40.8	22.7	35.4	23.5	29.2	49.6	33.1
2 を与えた人数 とその百分率	人数	19	31	23	28	6	7	4	12	22
	%	7.3	11.9	8.8	10.8	2.3	2.7	1.5	4.6	8.5
1 を与えた人数 とその百分率	人数	11	14	14	14	20	17	18	20	9
	%	4.2	5.4	5.4	5.4	7.7	6.5	6.9	7.7	3.5
合計人数		260	260	260	260	260	260	260	260	260

中学校評定合計平均値

93

記入上の注意

- 1 中学校評定合計平均値に加えた者の評定とする。
- 2 段階別の割合（百分率）は、小数第 1 位まで（小数第 2 位を四捨五入）の数値を記入する。
- 3 中学校評定合計平均値は、整数（小数第 1 位を四捨五入）で数値を記入する。

学 習 成 績 分 布 表

令和 5 年 1 月 23 日

中学校名 佐倉市立上志津中

校長名 岩 崎 徹



令和 5 年 3 月 卒業見込み者の第 3 学年の評定

教 科		国	社	数	理	音	美	保	技	外
		語	会	学	科	楽	術	健	術	国
段階別の人数 及びその割合		語	会	学	科	楽	術	健	術	国
5 を与えた人数 とその百分率	人数	25	25	35	42	22	23	20	20	31
	%	27.2	27.2	38.0	45.7	23.9	25.0	21.7	21.7	33.7
4 を与えた人数 とその百分率	人数	20	21	17	14	24	23	15	37	20
	%	21.7	22.8	18.5	15.2	26.1	25.0	16.3	40.2	21.7
3 を与えた人数 とその百分率	人数	42	31	28	30	38	37	50	28	30
	%	45.7	33.7	30.4	32.6	41.3	40.2	54.3	30.4	32.6
2 を与えた人数 とその百分率	人数	4	12	10	3	5	7	6	7	9
	%	4.3	13.0	10.9	3.3	5.4	7.6	6.5	7.6	9.8
1 を与えた人数 とその百分率	人数	1	3	2	3	3	2	1	0	2
	%	1.1	3.3	2.2	3.3	3.3	2.2	1.1	0.0	2.2
合 計 人 数		92	92	92	92	92	92	92	92	92

中学校評定合計平均値

97

記入上の注意

- 1 中学校評定合計平均値に加えた者の評定とする。
- 2 段階別の割合（百分率）は、小数第 1 位まで（小数第 2 位を四捨五入）の数値を記入する。
- 3 中学校評定合計平均値は、整数（小数第 1 位を四捨五入）で数値を記入する。

学 習 成 績 分 布 表

令和 5 年 1 月 1 6 日

中学校名 佐倉市立南部中学校

校長名 古 林 聖



令和 5 年 3 月 卒 業 見 込 み 者 の 第 3 学 年 の 評 定

教 科		国	社	数	理	音	美	保	技	外
段階別の人数 及びその割合		語	会	学	科	楽	術	健	術・ 家	国
		語	会	学	科	楽	術	体	庭	語
5 を与えた人数 とその百分率	人数	29	41	19	20	18	20	21	21	21
	%	35.8	50.6	23.5	24.7	22.2	24.7	25.9	25.9	25.9
4 を与えた人数 とその百分率	人数	13	13	20	20	31	23	31	27	15
	%	16.0	16.0	24.7	24.7	38.3	28.4	38.3	33.3	18.5
3 を与えた人数 とその百分率	人数	32	23	29	36	28	33	25	27	30
	%	39.5	28.4	35.8	44.4	34.6	40.7	30.9	33.3	37.0
2 を与えた人数 とその百分率	人数	4	1	9	2	2	2	0	3	12
	%	4.9	1.2	11.1	2.5	2.5	2.5	0.0	3.7	14.8
1 を与えた人数 とその百分率	人数	3	3	4	3	2	3	4	3	3
	%	3.7	3.7	4.9	3.7	2.5	3.7	4.9	3.7	3.7
合 計 人 数		81	81	81	81	81	81	81	81	81

中学校評定合計平均値

100

記入上の注意


- 1 中学校評定合計平均値に加えた者の評定とする。
- 2 段階別の割合（百分率）は、小数第1位まで（小数第2位を四捨五入）の数値を記入する。

学習成績分布表

令和5年1月30日

中学校名 佐倉市立臼井中学校

校長名 榎本 泰之



令和5年3月卒業見込み者の第3学年の評定

教科		国	社	数	理	音	美	保	技	外
段階別の人数 及びその割合		語	会	学	科	楽	術	健 体 育	術 ・ 家 庭	国 語
5を与えた人数 とその百分率	人数	25	36	26	34	34	17	25	27	35
	%	19.5	28.1	20.3	26.6	26.6	13.3	19.5	21.1	27.3
4を与えた人数 とその百分率	人数	38	37	36	25	54	38	19	60	22
	%	29.7	28.9	28.1	19.5	42.2	29.7	14.8	46.9	17.2
3を与えた人数 とその百分率	人数	49	35	40	54	29	62	73	31	41
	%	38.3	27.3	31.3	42.2	22.7	48.4	57.0	24.2	32.0
2を与えた人数 とその百分率	人数	11	13	18	7	2	1	2	5	24
	%	8.6	10.2	14.1	5.5	1.6	0.8	1.6	3.9	18.8
1を与えた人数 とその百分率	人数	5	7	8	8	9	10	9	5	6
	%	3.9	5.5	6.3	6.3	7.0	7.8	7.0	3.9	4.7
合計人数		128	128	128	128	128	128	128	128	128

中学校評定合計平均値

96

記入上の注意

- 1 中学校評定合計平均値に加えた者の評定とする。
- 2 段階別の割合（百分率）は、小数第1位まで（小数第2位を四捨五入）の数値を記入する。
- 3 中学校評定合計平均値は、整数（小数第1位を四捨五入）で数値を記入する。

学 習 成 績 分 布 表

令和 5 年 1 月 13 日

中学校名 佐倉市立井野中学

校長名 林 一 裕



令和 5 年 3 月 卒業見込み者の第 3 学年の評定

教 科		国	社	数	理	音	美	保	技	外
段階別の人数 及びその割合		語	会	学	科	楽	術	健 体 育	術・ 家 庭	国 語
5 を与えた人数 とその百分率	人数	43	31	48	33	34	39	58	44	47
	%	28.7	20.7	32.0	22.0	22.7	26.0	38.7	29.3	31.3
4 を与えた人数 とその百分率	人数	21	27	24	39	57	45	30	45	23
	%	14.0	18.0	16.0	26.0	38.0	30.0	20.0	30.0	15.3
3 を与えた人数 とその百分率	人数	71	63	47	59	48	55	50	49	46
	%	47.3	42.0	31.3	39.3	32.0	36.7	33.3	32.7	30.7
2 を与えた人数 とその百分率	人数	7	16	19	7	5	1	3	6	26
	%	4.7	10.7	12.7	4.7	3.3	0.7	2.0	4.0	17.3
1 を与えた人数 とその百分率	人数	8	13	12	12	6	10	9	6	8
	%	5.3	8.7	8.0	8.0	4.0	6.7	6.0	4.0	5.3
合 計 人 数		150	150	150	150	150	150	150	150	150

中学校評定合計平均値

96

記入上の注意

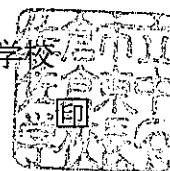
- 1 中学校評定合計平均値に加えた者の評定とする。
- 2 段階別の割合（百分率）は、小数第 1 位まで（小数第 2 位を四捨五入）の数値を記入する。
- 3 中学校評定合計平均値は、整数（小数第 1 位を四捨五入）で数値を記入する。

学 習 成 績 分 布 表

令和 5 年 1 月 6 日

中学校名 佐倉市立佐倉東中学校

校長名 加藤 康 男



令和5年3月卒業見込み者の第3学年の評定

教科 段階別の人数 及びその割合		国	社	数	理	音	美	保	技	外
		語	会	学	科	楽	術	健	術・	国
		語	会	学	科	楽	術	体	家	語
5を与えた人数 とその百分率	人数	12	18	28	19	32	33	19	21	18
	%	13.8	20.7	32.2	21.8	36.8	37.9	21.8	24.1	20.7
4を与えた人数 とその百分率	人数	14	17	24	21	25	26	19	19	12
	%	16.1	19.5	27.6	24.1	28.7	29.9	21.8	21.8	13.8
3を与えた人数 とその百分率	人数	51	43	29	42	26	22	44	43	48
	%	58.6	49.4	33.3	48.3	29.9	25.3	50.6	49.4	55.2
2を与えた人数 とその百分率	人数	8	6	5	3	0	2	1	1	6
	%	9.2	6.9	5.7	3.4	0.0	2.3	1.1	1.1	6.9
1を与えた人数 とその百分率	人数	2	3	1	2	4	4	4	3	3
	%	2.3	3.4	1.1	2.3	4.6	4.6	4.6	3.4	3.4
合 計 人 数		87	87	87	87	87	87	87	87	87

中学校評定合計平均値

97

記入上の注意

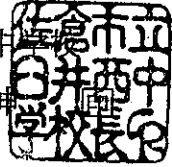
- 1 中学校評定合計平均値に加えた者の評定とする。
- 2 段階別の割合（百分率）は、小数第1位まで（小数第2位を四捨五入）の数値を記入する。
- 3 中学校評定合計平均値は、整数（小数第1位を四捨五入）で数値を記入する。

学 習 成 績 分 布 表

令和 5 年 1 月 23 日

中学校名 佐倉市立臼井西中

校長名 堀 行 伸



令和5年3月卒業見込み者の第3学年の評定

教科		国	社	数	理	音	美	保	技	外
段階別の人数及びその割合		語	会	学	科	楽	術	健	術	国
		語	会	学	科	楽	術	体	・	語
		育	庭							
5を与えた人数 とその百分率	人数	13	34	30	21	27	22	21	17	18
	%	13.3	34.7	30.6	21.4	27.6	22.4	21.4	17.3	18.4
4を与えた人数 とその百分率	人数	25	19	27	17	31	51	23	31	16
	%	25.5	19.4	27.6	17.3	31.6	52.0	23.5	31.6	16.3
3を与えた人数 とその百分率	人数	44	37	24	46	38	25	51	50	48
	%	44.9	37.8	24.5	46.9	38.8	25.5	52.0	51.0	49.0
2を与えた人数 とその百分率	人数	16	8	17	14	2	0	2	0	16
	%	16.3	8.2	17.3	14.3	2.0	0.0	2.0	0.0	16.3
1を与えた人数 とその百分率	人数	0	0	0	0	0	0	1	0	0
	%	0.0	0.0	0.0	0.0	0.0	0.0	1.0	0.0	0.0
合 計 人 数		98	98	98	98	98	98	98	98	98

中学校評定合計平均値

97

記入上の注意


- 1 中学校評定合計平均値に加えた者の評定とする。
- 2 段階別の割合（百分率）は、小数第1位まで（小数第2位を四捨五入）の数値を記入する。
- 3 中学校評定合計平均値は、整数（小数第1位を四捨五入）で数値を記入する。

学 習 成 績 分 布 表

令和 5 年 1 月 11 日

中学校名 佐倉市立西志津中

校長名 山 田 真 史



令和 5 年 3 月 卒業見込み者の第 3 学年の評定

教 科		国	社	数	理	音	美	保	技	外
段階別の人数 及びその割合		語	会	学	科	楽	術	健	術・家	国
		語	会	学	科	楽	術	体	庭	語
5 を与えた人数 とその百分率	人数	38	33	42	42	34	11	48	47	41
	%	28.8	25.0	31.8	31.8	25.8	8.3	36.4	35.6	31.1
4 を与えた人数 とその百分率	人数	22	35	29	22	50	50	28	37	29
	%	16.7	26.5	22.0	16.7	37.9	37.9	21.2	28.0	22.0
3 を与えた人数 とその百分率	人数	51	48	37	48	40	61	47	36	44
	%	38.6	36.4	28.0	36.4	30.3	46.2	35.6	27.3	33.3
2 を与えた人数 とその百分率	人数	17	9	17	13	0	2	2	5	11
	%	12.9	6.8	12.9	9.8	0.0	1.5	1.5	3.8	8.3
1 を与えた人数 とその百分率	人数	4	7	7	7	8	8	7	7	7
	%	3.0	5.3	5.3	5.3	6.1	6.1	5.3	5.3	5.3
合 計 人 数		132	132	132	132	132	132	132	132	132

中学校評定合計平均値

96


記入上の注意

- 1 中学校評定合計平均値に加えた者の評定とする。
- 2 段階別の割合（百分率）は、小数第 1 位まで（小数第 2 位を四捨五入）の数値を記入する。
- 3 中学校評定合計平均値は、整数（小数第 1 位を四捨五入）で数値を記入する。

学 習 成 績 分 布 表

令和 5 年 2 月 6 日

中学校名 佐倉市立臼井南中学校
校長名 野村 英



令和 5 年 3 月卒業見込み者の第 3 学年の評定

教科 段階別の人数 及びその割合		国	社	数	理	音	美	保	技	外
		語	会	学	科	楽	術	健 体 育	術・ 家 庭	国 語
5 を与えた人数 とその百分率	人数	23	32	26	19	22	16	16	14	21
	%	21.7	30.2	24.5	17.9	20.8	15.1	15.1	13.2	19.8
4 を与えた人数 とその百分率	人数	22	23	20	30	33	45	39	34	21
	%	20.8	21.7	18.9	28.3	31.1	42.5	36.8	32.1	19.8
3 を与えた人数 とその百分率	人数	55	35	44	43	47	41	49	53	58
	%	51.9	33.0	41.5	40.6	44.3	38.7	46.2	50.0	54.7
2 を与えた人数 とその百分率	人数	6	15	16	12	3	3	2	4	5
	%	5.7	14.2	15.1	11.3	2.8	2.8	1.9	3.8	4.7
1 を与えた人数 とその百分率	人数	0	1	0	2	1	1	0	1	1
	%	0.0	0.9	0.0	1.9	0.9	0.9	0.0	0.9	0.9
合 計 人 数		106	106	106	106	106	106	106	106	106

中学校評定合計平均値

94

記入上の注意

- 1 中学校評定合計平均値に加えた者の評定とする。
- 2 段階別の割合（百分率）は、小数第 1 位まで（小数第 2 位を四捨五入）の数値を記入する。
- 3 中学校評定合計平均値は、整数（小数第 1 位を四捨五入）で数値を記入する。

学 習 成 績 分 布 表

令和 5 年 1 月 31 日

中学校名 佐倉市立根郷中学校

校長名 高 瀬 裕



令和5年3月卒業見込み者の第3学年の評定

教科 段階別の人数 及びその割合		国	社	数	理	音	美	保	技	外
		語	会	学	科	楽	術	健	術・	国
		話	育	科	科	楽	術	体	家	語
		育	庭	語						
5を与えた人数 とその百分率	人数	8	22	21	14	18	16	18	22	18
	%	9.0	24.7	23.6	15.7	20.2	18.0	20.2	24.7	20.2
4を与えた人数 とその百分率	人数	10	19	24	16	36	32	33	23	15
	%	11.2	21.3	27.0	18.0	40.4	36.0	37.1	25.8	16.9
3を与えた人数 とその百分率	人数	53	36	27	44	26	33	29	36	42
	%	59.6	40.4	30.3	49.4	29.2	37.1	32.6	40.4	47.2
2を与えた人数 とその百分率	人数	11	5	7	6	2	1	2	3	7
	%	12.4	5.6	7.9	6.7	2.2	1.1	2.2	3.4	7.9
1を与えた人数 とその百分率	人数	7	7	10	9	7	7	7	5	7
	%	7.9	7.9	11.2	10.1	7.9	7.9	7.9	5.6	7.9
合 計 人 数		89	89	89	89	89	89	89	89	89

中学校評定合計平均値

90

記入上の注意

- 1 中学校評定合計平均値に加えた者の評定とする。
- 2 段階別の割合（百分率）は、小数第1位まで（小数第2位を四捨五入）の数値を記入する。
- 3 中学校評定合計平均値は、整数（小数第1位を四捨五入）で数値を記入する。

学習成績分布表


令和5年1月30日

中学校名

成田市立成田中学

校長名

濱谷 昌人



令和5年3月卒業見込み者の第3学年の評定

教科		国	社	数	理	音	美	保	技	外
段階別の人数 及びその割合		語	会	学	科	楽	術	健 体 育	術・ 家 庭	国 語
5を与えた人数 とその百分率	人数	11	37	19	33	31	17	39	24	36
	%	7.7	26.1	13.4	23.2	21.8	12.0	27.5	16.9	25.4
4を与えた人数 とその百分率	人数	10	15	34	24	26	39	39	33	31
	%	7.0	10.6	23.9	16.9	18.3	27.5	27.5	23.2	21.8
3を与えた人数 とその百分率	人数	94	71	74	75	85	81	62	72	59
	%	66.2	50.0	52.1	52.8	59.9	57.0	43.7	50.7	41.5
2を与えた人数 とその百分率	人数	27	18	14	10	0	5	1	13	16
	%	19.0	12.7	9.9	7.0	0.0	3.5	0.7	9.2	11.3
1を与えた人数 とその百分率	人数	0	1	1	0	0	0	1	0	0
	%	0.0	0.7	0.7	0.0	0.0	0.0	0.7	0.0	0.0
合計人数		142	142	142	142	142	142	142	142	142

中学校評定合計平均値

95

記入上の注意

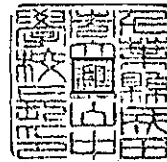
- 1 中学校評定合計平均値に加えた者の評定とする。
- 2 段階別の割合（百分率）は、小数第1位まで（小数第2位を四捨五入）の数値を記入する。
- 3 中学校評定合計平均値は、整数（小数第1位を四捨五入）で数値を記入する。

学習成績分布表

令和5年1月6日

中学校名 成田市立遠山中学校

校長名 丸 庸仁



令和5年3月卒業見込み者の第3学年の評定

教科		国	社	数	理	音	美	保	技	外
段階別の人数 及びその割合		語	会	学	科	楽	術	健 体 育	術・ 家 庭	国 語
5を与えた人数 とその百分率	人数	21	14	27	30	12	24	18	6	28
	%	16.2	10.8	20.8	23.1	9.2	18.5	13.8	4.6	21.5
4を与えた人数 とその百分率	人数	16	37	27	13	24	43	40	62	7
	%	12.3	28.5	20.8	10.0	18.5	33.1	30.8	47.7	5.4
3を与えた人数 とその百分率	人数	81	55	39	71	79	51	65	52	79
	%	62.3	42.3	30.0	54.6	60.8	39.2	50.0	40.0	60.8
2を与えた人数 とその百分率	人数	10	19	33	12	12	9	5	7	12
	%	7.7	14.6	25.4	9.2	9.2	6.9	3.8	5.4	9.2
1を与えた人数 とその百分率	人数	2	5	4	4	3	3	2	3	4
	%	1.5	3.8	3.1	3.1	2.3	2.3	1.5	2.3	3.1
合計人数		130	130	130	130	130	130	130	130	130

中学校評定合計平均値

92

記入上の注意


- 1 中学校評定合計平均値に加えた者の評定とする。
- 2 段階別の割合（百分率）は、小数第1位まで（小数第2位を四捨五入）の数値を記入する。
- 3 中学校評定合計平均値は、整数（小数第1位を四捨五入）で数値を記入する。

学習成績分布表

令和5年1月20日

中学校名 成田市立久住中学校

校長名 小山 典之



令和5年3月卒業見込み者の第3学年の評定

教科		国	社	数	理	音	美	保	技	外
段階別の人数 及びその割合		語	会	学	科	楽	術	健 体 育	術 ・ 家 庭	国 語
5を与えた人数 とその百分率	人数	8	13	12	6	12	16	9	11	14
	%	15.7	25.5	23.5	11.8	23.5	31.4	17.6	21.6	27.5
4を与えた人数 とその百分率	人数	13	16	11	10	14	17	28	27	12
	%	25.5	31.4	21.6	19.6	27.5	33.3	54.9	52.9	23.5
3を与えた人数 とその百分率	人数	29	14	24	34	24	18	14	13	23
	%	56.9	27.5	47.1	66.7	47.1	35.3	27.5	25.5	45.1
2を与えた人数 とその百分率	人数	1	8	4	1	1	0	0	0	2
	%	2.0	15.7	7.8	2.0	2.0	0.0	0.0	0.0	3.9
1を与えた人数 とその百分率	人数	0	0	0	0	0	0	0	0	0
	%	0.0	0.0	0.0	0.0	0.0	0.0	0.0	0.0	0.0
合計人数		51	51	51	51	51	51	51	51	51

中学校評定合計平均値

99


記入上の注意

- 1 中学校評定合計平均値に加えた者の評定とする。
- 2 段階別の割合（百分率）は、小数第1位まで（小数第2位を四捨五入）の数値を記入する。
- 3 中学校評定合計平均値は、整数（小数第1位を四捨五入）で数値を記入する。

学習成績分布表

令和5年2月1日

中学校名 成田市立西中学校
校長名 藤崎 修治



令和5年3月卒業見込み者の第3学年の評定

教科		国	社	数	理	音	美	保	技	外
段階別の人数及びその割合		語	会	学	科	楽	術	健	術・	国
		語	会	学	科	楽	術	体	家	語
		育	庭							
5を与えた人数とその百分率	人数	49	39	30	44	38	42	38	31	50
	%	32.2	25.7	19.7	28.9	25.0	27.6	25.0	20.4	32.9
4を与えた人数とその百分率	人数	26	36	41	29	56	40	27	60	34
	%	17.1	23.7	27.0	19.1	36.8	26.3	17.8	39.5	22.4
3を与えた人数とその百分率	人数	51	59	59	53	50	62	73	48	48
	%	33.6	38.8	38.8	34.9	32.9	40.8	48.0	31.6	31.6
2を与えた人数とその百分率	人数	23	15	17	21	3	3	7	9	16
	%	15.1	9.9	11.2	13.8	2.0	2.0	4.6	5.9	10.5
1を与えた人数とその百分率	人数	3	3	5	5	5	5	7	4	4
	%	2.0	2.0	3.3	3.3	3.3	3.3	4.6	2.6	2.6
合計人数		152	152	152	152	152	152	152	152	152

中学校評定合計平均値

95

記入上の注意

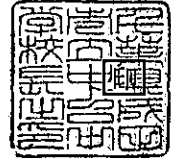
- 1 中学校評定合計平均値に加えた者の評定とする。
- 2 段階別の割合（百分率）は、小数第1位まで（小数第2位を四捨五入）の数値を記入する。
- 3 中学校評定合計平均値は、整数（小数第1位を四捨五入）で数値を記入する。

学習成績分布表

令和5年 / 月24日

中学校名 成田市立中台中学校

校長名 三村 洋一



令和5年3月卒業見込み者の第3学年の評定

教科		国	社	数	理	音	美	保	技	外
段階別の人数 及びその割合		語	会	学	科	楽	術	健 体 育	術 ・ 家 庭	国 語
5を与えた人数 とその百分率	人数	27	29	34	14	39	23	21	25	17
	%	37.0	39.7	46.6	19.2	53.4	31.5	28.8	34.2	23.3
4を与えた人数 とその百分率	人数	20	17	21	21	24	32	18	27	29
	%	27.4	23.3	28.8	28.8	32.9	43.8	24.7	37.0	39.7
3を与えた人数 とその百分率	人数	22	20	14	30	10	17	33	21	20
	%	30.1	27.4	19.2	41.1	13.7	23.3	45.2	28.8	27.4
2を与えた人数 とその百分率	人数	4	7	4	8	0	1	0	0	7
	%	5.5	9.6	5.5	11.0	0.0	1.4	0.0	0.0	9.6
1を与えた人数 とその百分率	人数	0	0	0	0	0	0	1	0	0
	%	0.0	0.0	0.0	0.0	0.0	0.0	1.4	0.0	0.0
合計人数		73	73	73	73	73	73	73	73	73

中学校評定合計平均値

103

記入上の注意


- 1 中学校評定合計平均値に加えた者の評定とする。
- 2 段階別の割合（百分率）は、小数第1位まで（小数第2位を四捨五入）の数値を記入する。
- 3 中学校評定合計平均値は、整数（小数第1位を四捨五入）で数値を記入する。

学習成績分布表

令和5年2月2日

中学校名 成田市立吾妻中学校

校長名 坂尾 稔



令和5年3月卒業見込み者の第3学年の評定

教科		国	社	数	理	音	美	保	技	外
段階別の人数 及びその割合		語	会	学	科	楽	術	健 体 育	術・ 家 庭	国 語
5を与えた人数 とその百分率	人数	50	62	34	27	25	27	39	31	54
	%	33.8	41.9	23.0	18.2	16.9	18.2	26.4	20.9	36.5
4を与えた人数 とその百分率	人数	38	29	34	45	47	36	59	65	36
	%	25.7	19.6	23.0	30.4	31.8	24.3	39.9	43.9	24.3
3を与えた人数 とその百分率	人数	51	43	59	65	75	83	50	46	53
	%	34.5	29.1	39.9	43.9	50.7	56.1	33.8	31.1	35.8
2を与えた人数 とその百分率	人数	7	12	19	9	1	2	0	6	5
	%	4.7	8.1	12.8	6.1	0.7	1.4	0.0	4.1	3.4
1を与えた人数 とその百分率	人数	2	2	2	2	0	0	0	0	0
	%	1.4	1.4	1.4	1.4	0.0	0.0	0.0	0.0	0.0
合計人数		148	148	148	148	148	148	148	148	148

中学校評定合計平均値

98

記入上の注意

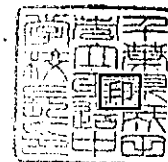
- 1 中学校評定合計平均値に加えた者の評定とする。
- 2 段階別の割合（百分率）は、小数第1位まで（小数第2位を四捨五入）の数値を記入する。
- 3 中学校評定合計平均値は、整数（小数第1位を四捨五入）で数値を記入する。

学習成績分布表

令和5年2月3日

中学校名 成田市立玉造中学校

校長名 荒川 博



令和5年3月卒業見込み者の第3学年の評定

教科		国	社	数	理	音	美	保	技	外
段階別の人数 及びその割合		語	会	学	科	楽	術	健 体 育	術 ・ 家 庭	国 語
5を与えた人数 とその百分率	人数	17	33	28	30	27	16	19	24	16
	%	21.0	40.7	34.6	37.0	33.3	19.8	23.5	29.6	19.8
4を与えた人数 とその百分率	人数	22	13	15	28	31	20	45	43	19
	%	27.2	16.0	18.5	34.6	38.3	24.7	55.6	53.1	23.5
3を与えた人数 とその百分率	人数	42	31	30	21	23	44	16	13	38
	%	51.9	38.3	37.0	25.9	28.4	54.3	19.8	16.0	46.9
2を与えた人数 とその百分率	人数	0	4	7	2	0	1	1	1	8
	%	0.0	4.9	8.6	2.5	0.0	1.2	1.2	1.2	9.9
1を与えた人数 とその百分率	人数	0	0	1	0	0	0	0	0	0
	%	0.0	0.0	1.2	0.0	0.0	0.0	0.0	0.0	0.0
合計人数		81	81	81	81	81	81	81	81	81

中学校評定合計平均値

99

記入上の注意

- 1 中学校評定合計平均値に加えた者の評定とする。
- 2 段階別の割合（百分率）は、小数第1位まで（小数第2位を四捨五入）の数値を記入する。
- 3 中学校評定合計平均値は、整数（小数第1位を四捨五入）で数値を記入する。

学 習 成 績 分 布 表

令和 5 年 1 月 17 日

中学校名 成田市立公津の杜中学校

校長名 寒 川 晃 士



令和 5 年 3 月 卒業見込み者の第 3 学年の評定

教 科		国	社	数	理	音	美	保	技	外
段階別の人数 及びその割合		語	会	学	科	楽	術	健 体 育	術・ 家 庭	国 語
5 を与えた人数 とその百分率	人数	43	50	57	80	43	39	42	46	49
	%	21.2	24.6	28.1	39.4	21.2	19.2	20.7	22.7	24.1
4 を与えた人数 とその百分率	人数	48	73	43	45	71	103	55	62	36
	%	23.6	36.0	21.2	22.2	35.0	50.7	27.1	30.5	17.7
3 を与えた人数 とその百分率	人数	98	56	80	58	83	56	103	94	91
	%	48.3	27.6	39.4	28.6	40.9	27.6	50.7	46.3	44.8
2 を与えた人数 とその百分率	人数	13	22	21	16	5	4	3	0	22
	%	6.4	10.8	10.3	7.9	2.5	2.0	1.5	0.0	10.8
1 を与えた人数 とその百分率	人数	1	2	2	4	1	1	0	1	5
	%	0.5	1.0	1.0	2.0	0.5	0.5	0.0	0.5	2.5
合 計 人 数		203	203	203	203	203	203	203	203	203

中学校評定合計平均値

97

記入上の注意

- 1 中学校評定合計平均値に加えた者の評定とする。
- 2 段階別の割合（百分率）は、小数第 1 位まで（小数第 2 位を四捨五入）の数値を記入する。
- 3 中学校評定合計平均値は、整数（小数第 1 位を四捨五入）で数値を記入する。

学習成績分布表

令和5年2月2日

中学校名 成田市立大栄みらい学園

校長名 阿部 光雄



令和5年3月卒業見込み者の第3学年の評定

教科		国	社	数	理	音	美	保	技	外
段階別の人数 及びその割合		語	会	学	科	楽	術	健	術・ 家	国
		語	会	学	科	楽	術	育	庭	語
5を与えた人数 とその百分率	人数	12	22	21	12	15	15	21	13	19
	%	16.9	31.0	29.6	16.9	21.1	21.1	29.6	18.3	26.8
4を与えた人数 とその百分率	人数	10	10	11	12	29	29	19	18	10
	%	14.1	14.1	15.5	16.9	40.8	40.8	26.8	25.4	14.1
3を与えた人数 とその百分率	人数	43	25	23	35	23	25	26	34	28
	%	60.6	35.2	32.4	49.3	32.4	35.2	36.6	47.9	39.4
2を与えた人数 とその百分率	人数	3	13	13	8	2	2	2	5	14
	%	4.2	18.3	18.3	11.3	2.8	2.8	2.8	7.0	19.7
1を与えた人数 とその百分率	人数	3	1	3	4	2	0	3	1	0
	%	4.2	1.4	4.2	5.6	2.8	0.0	4.2	1.4	0.0
合計人数		71	71	71	71	71	71	71	71	71

中学校評定合計平均値

93

記入上の注意

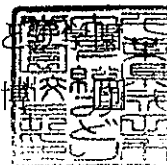
- 1 中学校評定合計平均値に加えた者の評定とする。
- 2 段階別の割合（百分率）は、小数第1位まで（小数第2位を四捨五入）の数値を記入する。
- 3 中学校評定合計平均値は、整数（小数第1位を四捨五入）で数値を記入する。

学 習 成 績 分 布 表

令和 5 年 2 月 1 日

中学校名 成田市立下総み

校長名 大 徳 正 博



令和 5 年 3 月卒業見込み者の第 3 学年の評定

段階別の人数 及びその割合	教科	国	社	数	理	音	美	保	技	外
		語	会	学	科	楽	術	健 体 育	術・ 家 庭	国 語
5 を与えた人数 とその百分率	人数	11	8	7	9	8	13	4	10	6
	%	34.4	25.0	21.9	28.1	25.0	40.6	12.5	31.3	18.8
4 を与えた人数 とその百分率	人数	9	9	6	5	15	16	14	14	9
	%	28.1	28.1	18.8	15.6	46.9	50.0	43.8	43.8	28.1
3 を与えた人数 とその百分率	人数	11	11	15	14	9	3	14	8	10
	%	34.4	34.4	46.9	43.8	28.1	9.4	43.8	25.0	31.3
2 を与えた人数 とその百分率	人数	1	4	4	4	0	0	0	0	7
	%	3.1	12.5	12.5	12.5	0.0	0.0	0.0	0.0	21.9
1 を与えた人数 とその百分率	人数	0	0	0	0	0	0	0	0	0
	%	0.0	0.0	0.0	0.0	0.0	0.0	0.0	0.0	0.0
合 計 人 数		32	32	32	32	32	32	32	32	32

中学校評定合計平均値

98

記入上の注意

- 1 中学校評定合計平均値に加えた者の評定とする。
- 2 段階別の割合（百分率）は、小数第 1 位まで（小数第 2 位を四捨五入）の数値を記入する。
- 3 中学校評定合計平均値は、整数（小数第 1 位を四捨五入）で数値を記入する。

学習成績分布表

令和5年1月17日

中学校名 四街道市立四街道中学校

校長名 櫻井 比呂樹



令和5年3月卒業見込み者の第3学年の評定

教科		国	社	数	理	音	美	保	技	外
段階別の人数 及びその割合		語	会	学	科	楽	術	健	術・家	国
		語	会	学	科	楽	術	体	庭	語
5を与えた人数 とその百分率	人数	59	53	55	63	77	53	55	31	63
	%	29.6	26.6	27.6	31.7	38.7	26.6	27.6	15.6	31.7
4を与えた人数 とその百分率	人数	34	51	55	48	46	74	64	80	37
	%	17.1	25.6	27.6	24.1	23.1	37.2	32.2	40.2	18.6
3を与えた人数 とその百分率	人数	82	87	53	68	70	69	72	84	83
	%	41.2	43.7	26.6	34.2	35.2	34.7	36.2	42.2	41.7
2を与えた人数 とその百分率	人数	24	6	34	18	6	3	6	3	16
	%	12.1	3.0	17.1	9.0	3.0	1.5	3.0	1.5	8.0
1を与えた人数 とその百分率	人数	0	2	2	2	0	0	2	1	0
	%	0.0	1.0	1.0	1.0	0.0	0.0	1.0	0.5	0.0
合計人数		199	199	199	199	199	199	199	199	199

中学校評定合計平均値

97

記入上の注意

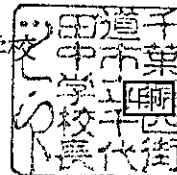
- 1 中学校評定合計平均値に加えた者の評定とする。
- 2 段階別の割合（百分率）は、小数第1位まで（小数第2位を四捨五入）の数値を記入する。
- 3 中学校評定合計平均値は、整数（小数第1位を四捨五入）で数値を記入する。

学習成績分布表

令和5年2月1日

中学校名 四街道市立千代田中学校

校長名 上田 美加



令和5年3月卒業見込み者の第3学年の評定

教科		国	社	数	理	音	美	保	技	外
段階別の人数 及びその割合		語	会	学	科	楽	術	健 体 育	術・ 家 庭	国 語
5を与えた人数 とその百分率	人数	29	42	35	39	49	22	30	19	23
	%	20.3	29.4	24.5	27.3	34.3	15.4	21.0	13.3	16.1
4を与えた人数 とその百分率	人数	33	46	28	49	61	50	37	58	18
	%	23.1	32.2	19.6	34.3	42.7	35.0	25.9	40.6	12.6
3を与えた人数 とその百分率	人数	75	44	58	43	32	70	72	45	82
	%	52.4	30.8	40.6	30.1	22.4	49.0	50.3	31.5	57.3
2を与えた人数 とその百分率	人数	6	11	21	12	1	1	4	20	16
	%	4.2	7.7	14.7	8.4	0.7	0.7	2.8	14.0	11.2
1を与えた人数 とその百分率	人数	0	0	1	0	0	0	0	1	4
	%	0.0	0.0	0.7	0.0	0.0	0.0	0.0	0.7	2.8
合計人数		143	143	143	143	143	143	143	143	143

中学校評定合計平均値

95

記入上の注意

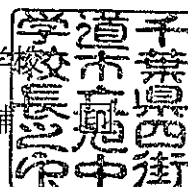
- 1 中学校評定合計平均値に加えた者の評定とする。
- 2 段階別の割合（百分率）は、小数第1位まで（小数第2位を四捨五入）の数値を記入する。
- 3 中学校評定合計平均値は、整数（小数第1位を四捨五入）で数値を記入する。

学 習 成 績 分 布 表

令和 5 年 1 月 1 0 日

中学校名 四街道市立旭中学校

校長名 小 川 大 輔



令和 5 年 3 月 卒業見込み者の第 3 学年の評定

教 科 段階別の人数 及びその割合		国	社	数	理	音	美	保	技	外
		語	会	学	科	楽	術	健	術・家	国
5 を与えた人数 とその百分率	人数	26	25	28	22	42	31	25	24	18
	%	21.8	21.0	23.5	18.5	35.3	26.1	21.0	20.2	15.1
4 を与えた人数 とその百分率	人数	31	23	29	23	43	45	28	26	31
	%	26.1	19.3	24.4	19.3	36.1	37.8	23.5	21.8	26.1
3 を与えた人数 とその百分率	人数	50	44	36	48	26	33	53	54	50
	%	42.0	37.0	30.3	40.3	21.8	27.7	44.5	45.4	42.0
2 を与えた人数 とその百分率	人数	7	22	20	20	4	4	7	8	19
	%	5.9	18.5	16.8	16.8	3.4	3.4	5.9	6.7	16.0
1 を与えた人数 とその百分率	人数	5	5	6	6	4	6	6	7	1
	%	4.2	4.2	5.0	5.0	3.4	5.0	5.0	5.9	0.8
合 計 人 数		119	119	119	119	119	119	119	119	119

中学校評定合計平均値

95

記入上の注意


- 1 中学校評定合計平均値に加えた者の評定とする。
- 2 段階別の割合（百分率）は、小数第 1 位まで（小数第 2 位を四捨五入）の数値を記入する。
- 3 中学校評定合計平均値は、整数（小数第 1 位を四捨五入）で数値を記入する。

学 習 成 績 分 布 表

令和 5 年 1 月 2 6 日

中学校名 四街道市立四街道西

校長名 松 原 充



令和 5 年 3 月 卒 業 見 込 み 者 の 第 3 学 年 の 評 定

教 科		国	社	数	理	音	美	保	技	外
段階別の人数 及びその割合		語	会	学	科	楽	術	健 体 育	術・ 家 庭	国 語
5 を与えた人数 とその百分率	人数	39	48	49	50	46	42	50	30	53
	%	23.8	29.3	29.9	30.5	28.0	25.6	30.5	18.3	32.3
4 を与えた人数 とその百分率	人数	41	40	38	35	47	47	49	51	27
	%	25.0	24.4	23.2	21.3	28.7	28.7	29.9	31.1	16.5
3 を与えた人数 とその百分率	人数	53	56	42	66	68	73	63	79	71
	%	32.3	34.1	25.6	40.2	41.5	44.5	38.4	48.2	43.3
2 を与えた人数 とその百分率	人数	29	18	34	12	2	1	1	3	11
	%	17.7	11.0	20.7	7.3	1.2	0.6	0.6	1.8	6.7
1 を与えた人数 とその百分率	人数	2	2	1	1	1	1	1	1	2
	%	1.2	1.2	0.6	0.6	0.6	0.6	0.6	0.6	1.2
合 計 人 数		164	164	164	164	164	164	164	164	164

中学校評定合計平均値

98


記入上の注意

- 1 中学校評定合計平均値に加えた者の評定とする。
- 2 段階別の割合（百分率）は、小数第1位まで（小数第2位を四捨五入）の数値を記入する。
- 3 中学校評定合計平均値は、整数（小数第1位を四捨五入）で数値を記入する。

学 習 成 績 分 布 表

令和 5 年 1 月 23 日

中学校名 四街道市立四街道北中学校
 校長名 中 嶋 宣 雅



令和 5 年 3 月卒業見込み者の第 3 学年の評定

段階別の人数 及びその割合	教科	国	社	数	理	音	美	保	技	外
		語	会	学	科	楽	術	健	術・	国
5 を与えた人数 とその百分率	人数	33	64	42	35	96	69	61	51	51
	%	17.7	34.4	22.6	18.8	51.6	37.1	32.8	27.4	27.4
4 を与えた人数 とその百分率	人数	20	30	50	50	72	21	54	54	31
	%	10.8	16.1	26.9	26.9	38.7	11.3	29.0	29.0	16.7
3 を与えた人数 とその百分率	人数	95	63	54	75	10	80	59	67	71
	%	51.1	33.9	29.0	40.3	5.4	43.0	31.7	36.0	38.2
2 を与えた人数 とその百分率	人数	32	21	31	19	1	9	5	10	29
	%	17.2	11.3	16.7	10.2	0.5	4.8	2.7	5.4	15.6
1 を与えた人数 とその百分率	人数	6	8	9	7	7	7	7	4	4
	%	3.2	4.3	4.8	3.8	3.8	3.8	3.8	2.2	2.2
合 計 人 数		186	186	186	186	186	186	186	186	186

中学校評定合計平均値

94

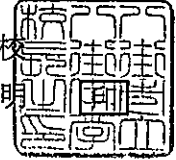
記入上の注意

- 1 中学校評定合計平均値に加えた者の評定とする。
- 2 段階別の割合（百分率）は、小数第 1 位まで（小数第 2 位を四捨五入）の数値を記入する。
- 3 中学校評定合計平均値は、整数（小数第 1 位を四捨五入）で数値を記入する。

学習成績分布表

令和5年2月1日

中学校名 八街市立八街中学校
校長名 鈴木 浩 明



令和5年3月卒業見込み者の第3学年の評定

教科		国	社	数	理	音	美	保健	技術・家庭	外国
段階別の人数及びその割合		語	会	学	科	楽	術	体育	庭	語
5を与えた人数とその百分率	人数	37	67	39	50	34	48	47	38	54
	%	18.9	34.2	19.9	25.5	17.3	24.5	24.0	19.4	27.6
4を与えた人数とその百分率	人数	39	34	44	31	56	58	42	60	39
	%	19.9	17.3	22.4	15.8	28.6	29.6	21.4	30.6	19.9
3を与えた人数とその百分率	人数	65	49	51	56	70	60	74	54	50
	%	33.2	25.0	26.0	28.6	35.7	30.6	37.8	27.6	25.5
2を与えた人数とその百分率	人数	26	16	37	28	11	10	15	23	28
	%	13.3	8.2	18.9	14.3	5.6	5.1	7.7	11.7	14.3
1を与えた人数とその百分率	人数	29	30	25	31	25	20	18	21	25
	%	14.8	15.3	12.8	15.8	12.8	10.2	9.2	10.7	12.8
合計人数		196	196	196	196	196	196	196	196	196

中学校評定合計平均値

88

記入上の注意

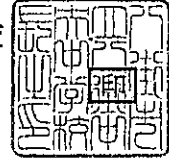
- 1 中学校評定合計平均値に加えた者の評定とする。
- 2 段階別の割合（百分率）は、小数第1位まで（小数第2位を四捨五入）の数値を記入する。
- 3 中学校評定合計平均値は、整数（小数第1位を四捨五入）で数値を記入する。

学習成績分布表

令和5年2月1日

中学校名 八街市立八街中央中学校

校長名 杉山 辰夫



令和5年3月卒業見込み者の第3学年の評定

教科		国語	社会	数学	理科	音楽	美術	保健体育	技術・家庭	外国語
5を与えた人数 とその百分率	人数	31	51	20	28	39	37	54	46	49
	%	21.2	34.9	13.7	19.2	26.7	25.3	37.0	31.5	33.6
4を与えた人数 とその百分率	人数	38	38	50	43	40	50	57	45	22
	%	26.0	26.0	34.2	29.5	27.4	34.2	39.0	30.8	15.1
3を与えた人数 とその百分率	人数	60	34	33	43	49	46	21	38	49
	%	41.1	23.3	22.6	29.5	33.6	31.5	14.4	26.0	33.6
2を与えた人数 とその百分率	人数	4	15	29	18	8	4	5	4	13
	%	2.7	10.3	19.9	12.3	5.5	2.7	3.4	2.7	8.9
1を与えた人数 とその百分率	人数	13	8	14	14	10	9	9	13	13
	%	8.9	5.5	9.6	9.6	6.8	6.2	6.2	8.9	8.9
合計人数		146	146	146	146	146	146	146	146	146

中学校評定合計平均値

91


記入上の注意

- 1 中学校評定合計平均値に加えた者の評定とする。
- 2 段階別の割合（百分率）は、小数第1位まで（小数第2位を四捨五入）の数値を記入する。
- 3 中学校評定合計平均値は、整数（小数第1位を四捨五入）で数値を記入する。

学習成績分布表

令和5年1月6日

中学校名 八街市立八街南中学校
校長名 湯浅 誠



印

令和5年3月卒業見込み者の第3学年の評定

教科		国	社	数	理	音	美	保	技	外
段階別の人数 及びその割合		語	会	学	科	楽	術	健 体 育	術・ 家 庭	国 語
5を与えた人数 とその百分率	人数	12	33	19	18	18	8	12	26	20
	%	11.3	31.1	17.9	17.0	17.0	7.5	11.3	24.5	18.9
4を与えた人数 とその百分率	人数	14	21	16	10	28	42	29	48	18
	%	13.2	19.8	15.1	9.4	26.4	39.6	27.4	45.3	17.0
3を与えた人数 とその百分率	人数	48	25	29	36	46	41	49	20	34
	%	45.3	23.6	27.4	34.0	43.4	38.7	46.2	18.9	32.1
2を与えた人数 とその百分率	人数	24	17	32	34	3	6	6	3	24
	%	22.6	16.0	30.2	32.1	2.8	5.7	5.7	2.8	22.6
1を与えた人数 とその百分率	人数	8	10	10	8	11	9	10	9	10
	%	7.5	9.4	9.4	7.5	10.4	8.5	9.4	8.5	9.4
合計人数		106	106	106	106	106	106	106	106	106

中学校評定合計平均値

88

記入上の注意


- 1 中学校評定合計平均値に加えた者の評定とする。
- 2 段階別の割合（百分率）は、小数第1位まで（小数第2位を四捨五入）の数値を記入する。
- 3 中学校評定合計平均値は、整数（小数第1位を四捨五入）で数値を記入する。

学習成績分布表

令和5年1月10日

中学校名 八街市立八街北中学校

校長名 川崎 秀雄



令和5年3月卒業見込み者の第3学年の評定

教科		国	社	数	理	音	美	保	技	外
段階別の人数 及びその割合		語	会	学	科	楽	術	健 体 育	術・ 家 庭	国 語
5を与えた人数 とその百分率	人数	22	20	13	10	25	23	28	13	21
	%	29.3	26.7	17.3	13.3	33.3	30.7	37.3	17.3	28.0
4を与えた人数 とその百分率	人数	14	16	20	13	14	36	20	14	17
	%	18.7	21.3	26.7	17.3	18.7	48.0	26.7	18.7	22.7
3を与えた人数 とその百分率	人数	23	29	25	36	32	13	23	39	19
	%	30.7	38.7	33.3	48.0	42.7	17.3	30.7	52.0	25.3
2を与えた人数 とその百分率	人数	12	8	14	14	3	1	2	7	16
	%	16.0	10.7	18.7	18.7	4.0	1.3	2.7	9.3	21.3
1を与えた人数 とその百分率	人数	4	2	3	2	1	2	2	2	2
	%	5.3	2.7	4.0	2.7	1.3	2.7	2.7	2.7	2.7
合計人数		75	75	75	75	75	75	75	75	75

中学校評定合計平均値

95

記入上の注意

- 1 中学校評定合計平均値に加えた者の評定とする。
- 2 段階別の割合（百分率）は、小数第1位まで（小数第2位を四捨五入）の数値を記入する。
- 3 中学校評定合計平均値は、整数（小数第1位を四捨五入）で数値を記入する。

学 習 成 績 分 布 表

令和 5 年 1 月 11 日

中学校名 印西市立印西中学校

校長名 渡 邊 義 規



令和 5 年 3 月卒業見込み者の第 3 学年の評定

教科		国	社	数	理	音	美	保健	技術・家庭	外国
段階別の人数及びその割合		語	会	学	科	楽	術	体	語	語
5 を与えた人数 とその百分率	人数	28	31	35	19	27	15	20	11	11
	%	30.4	33.7	38.0	20.7	29.3	16.3	21.7	12.0	12.0
4 を与えた人数 とその百分率	人数	18	24	13	27	34	24	26	21	11
	%	19.6	26.1	14.1	29.3	37.0	26.1	28.3	22.8	12.0
3 を与えた人数 とその百分率	人数	31	25	26	35	25	47	37	52	52
	%	33.7	27.2	28.3	38.0	27.2	51.1	40.2	56.5	56.5
2 を与えた人数 とその百分率	人数	11	7	14	7	0	0	3	2	12
	%	12.0	7.6	15.2	7.6	0.0	0.0	3.3	2.2	13.0
1 を与えた人数 とその百分率	人数	4	5	4	4	6	6	6	6	6
	%	4.3	5.4	4.3	4.3	6.5	6.5	6.5	6.5	6.5
合 計 人 数		92	92	92	92	92	92	92	92	92

中学校評定合計平均値

93


記入上の注意

- 1 中学校評定合計平均値に加えた者の評定とする。
- 2 段階別の割合（百分率）は、小数第 1 位まで（小数第 2 位を四捨五入）の数値を記入する。
- 3 中学校評定合計平均値は、整数（小数第 1 位を四捨五入）で数値を記入する。

学習成績分布表

令和5年1月25日

中学校名 印西市立船徳中学校
校長名 坂野 峰子



印

令和5年3月卒業見込み者の第3学年の評定

教科		国	社	数	理	音	美	保	技	外
段階別の人数 及びその割合		語	会	学	科	楽	術	健 体 育	術 ・ 家 庭	国 語
5を与えた人数 とその百分率	人数	11	15	18	15	14	6	16	13	12
	%	17.2	23.4	28.1	23.4	21.9	9.4	25.0	20.3	18.8
4を与えた人数 とその百分率	人数	10	11	16	11	16	22	19	14	16
	%	15.6	17.2	25.0	17.2	25.0	34.4	29.7	21.9	25.0
3を与えた人数 とその百分率	人数	25	23	18	26	26	29	22	22	20
	%	39.1	35.9	28.1	40.6	40.6	45.3	34.4	34.4	31.3
2を与えた人数 とその百分率	人数	11	9	6	6	2	1	2	9	8
	%	17.2	14.1	9.4	9.4	3.1	1.6	3.1	14.1	12.5
1を与えた人数 とその百分率	人数	7	6	6	6	6	6	5	6	8
	%	10.9	9.4	9.4	9.4	9.4	9.4	7.8	9.4	12.5
合計人数		64	64	64	64	64	64	64	64	64

中学校評定合計平均値

88

記入上の注意

- 1 中学校評定合計平均値に加えた者の評定とする。
- 2 段階別の割合（百分率）は、小数第1位まで（小数第2位を四捨五入）の数値を記入する。
- 3 中学校評定合計平均値は、整数（小数第1位を四捨五入）で数値を記入する。

学習成績分布表

令和5年1月10日

中学校名 印西市立木刈中学校

校長名 三浦 明久



令和5年3月卒業見込み者の第3学年の評定

教科		国	社	数	理	音	美	保	技	外
段階別の人数 及びその割合		語	会	学	科	楽	術	健	術・	国
		育	庭	語						
5を与えた人数 とその百分率	人数	51	53	64	67	52	57	50	62	46
	%	20.4	21.2	25.6	26.8	20.8	22.8	20.0	24.8	18.4
4を与えた人数 とその百分率	人数	50	63	76	51	51	81	83	68	53
	%	20.0	25.2	30.4	20.4	20.4	32.4	33.2	27.2	21.2
3を与えた人数 とその百分率	人数	121	99	75	93	133	100	107	94	75
	%	48.4	39.6	30.0	37.2	53.2	40.0	42.8	37.6	30.0
2を与えた人数 とその百分率	人数	19	25	25	30	4	3	2	16	66
	%	7.6	10.0	10.0	12.0	1.6	1.2	0.8	6.4	26.4
1を与えた人数 とその百分率	人数	9	10	10	9	10	9	8	10	10
	%	3.6	4.0	4.0	3.6	4.0	3.6	3.2	4.0	4.0
合計人数		250	250	250	250	250	250	250	250	250

中学校評定合計平均値

94

記入上の注意

- 1 中学校評定合計平均値に加えた者の評定とする。
- 2 段階別の割合（百分率）は、小数第1位まで（小数第2位を四捨五入）の数値を記入する。
- 3 中学校評定合計平均値は、整数（小数第1位を四捨五入）で数値を記入する。

学 習 成 績 分 布 表

令和 5 年 1 月 1 6 日

中学校名 印西市立小林

校長名 白 井 昌



令和 5 年 3 月 卒業見込み者の第 3 学年の評定

段階別の人数 及びその割合	教科	国	社	数	理	音	美	保	技	外
		語	会	学	科	楽	術	健 体 育	術・ 家 庭	国 語
5 を与えた人数 とその百分率	人数	6	9	6	19	6	11	10	16	11
	%	10.9	16.4	10.9	34.5	10.9	20.0	18.2	29.1	20.0
4 を与えた人数 とその百分率	人数	10	6	10	7	7	15	16	11	9
	%	18.2	10.9	18.2	12.7	12.7	27.3	29.1	20.0	16.4
3 を与えた人数 とその百分率	人数	22	26	18	15	33	23	20	21	13
	%	40.0	47.3	32.7	27.3	60.0	41.8	36.4	38.2	23.6
2 を与えた人数 とその百分率	人数	10	8	14	9	1	2	2	4	15
	%	18.2	14.5	25.5	16.4	1.8	3.6	3.6	7.3	27.3
1 を与えた人数 とその百分率	人数	7	6	7	5	8	4	7	3	7
	%	12.7	10.9	12.7	9.1	14.5	7.3	12.7	5.5	12.7
合 計 人 数		55	55	55	55	55	55	55	55	55

中学校評定合計平均値

86

記入上の注意

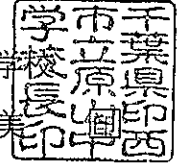
- 1 中学校評定合計平均値に加えた者の評定とする。
- 2 段階別の割合（百分率）は、小数第 1 位まで（小数第 2 位を四捨五入）の数値を記入する。
- 3 中学校評定合計平均値は、整数（小数第 1 位を四捨五入）で数値を記入する。

学 習 成 績 分 布 表

令和 5 年 1 月 16 日

中学校名 印西市立原山中学

校長名 泉水 真由美



令和 5 年 3 月卒業見込み者の第 3 学年の評定

教科 段階別の人数 及びその割合		国	社	数	理	音	美	保	技	外
		語	会	学	科	楽	術	健 体 育	術・ 家 庭	国 語
5 を与えた人数 とその百分率	人数	25	36	28	22	33	24	17	23	36
	%	24.0	34.6	26.9	21.2	31.7	23.1	16.3	22.1	34.6
4 を与えた人数 とその百分率	人数	30	18	28	35	16	39	28	35	17
	%	28.8	17.3	26.9	33.7	15.4	37.5	26.9	33.7	16.3
3 を与えた人数 とその百分率	人数	41	41	34	39	49	34	52	38	38
	%	39.4	39.4	32.7	37.5	47.1	32.7	50.0	36.5	36.5
2 を与えた人数 とその百分率	人数	4	5	10	4	2	3	2	4	9
	%	3.8	4.8	9.6	3.8	1.9	2.9	1.9	3.8	8.7
1 を与えた人数 とその百分率	人数	4	4	4	4	4	4	5	4	4
	%	3.8	3.8	3.8	3.8	3.8	3.8	4.8	3.8	3.8
合 計 人 数		104	104	104	104	104	104	104	104	104

中学校評定合計平均値

98

記入上の注意


- 1 中学校評定合計平均値に加えた者の評定とする。
- 2 段階別の割合（百分率）は、小数第 1 位まで（小数第 2 位を四捨五入）の数値を記入する。
- 3 中学校評定合計平均値は、整数（小数第 1 位を四捨五入）で数値を記入する。

学 習 成 績 分 布 表

令和 5 年 1 月 23 日

中学校名 印西市立西の原中

校長名 篠塚 俊



令和 5 年 3 月卒業見込み者の第 3 学年の評定

教科 段階別の人数 及びその割合		国	社	数	理	音	美	保	技	外
		語	会	学	科	楽	術	健 体 育	術・ 家 庭	国 語
5 を与えた人数 とその百分率	人数	44	56	49	61	58	22	23	51	59
	%	22.2	28.3	24.7	30.8	29.3	11.1	11.6	25.8	29.8
4 を与えた人数 とその百分率	人数	64	49	30	58	58	78	55	34	45
	%	32.3	24.7	15.2	29.3	29.3	39.4	27.8	17.2	22.7
3 を与えた人数 とその百分率	人数	77	73	100	64	67	83	107	100	67
	%	38.9	36.9	50.5	32.3	33.8	41.9	54.0	50.5	33.8
2 を与えた人数 とその百分率	人数	4	11	12	6	5	5	3	3	18
	%	2.0	5.6	6.1	3.0	2.5	2.5	1.5	1.5	9.1
1 を与えた人数 とその百分率	人数	9	9	7	9	10	10	10	10	9
	%	4.5	4.5	3.5	4.5	5.1	5.1	5.1	5.1	4.5
合 計 人 数		198	198	198	198	198	198	198	198	198

中学校評定合計平均値

94

記入上の注意

- 1 中学校評定合計平均値に加えた者の評定とする。
- 2 段階別の割合（百分率）は、小数第 1 位まで（小数第 2 位を四捨五入）の数値を記入する。
- 3 中学校評定合計平均値は、整数（小数第 1 位を四捨五入）で数値を記入する。


学習成績分布表

令和5年2月1日

中学校名 印西市立印旛中学校

校長名

磯 昌稔



令和5年3月卒業見込み者の第3学年の評定

教科		国	社	数	理	音	美	保	技	外
段階別の人数及びその割合		語	会	学	科	楽	術	健 体 育	術 ・ 家 庭	国 語
5を与えた人数とその百分率	人数	29	28	31	31	45	43	37	22	24
	%	27.1	26.2	29.0	29.0	42.1	40.2	34.6	20.6	22.4
4を与えた人数とその百分率	人数	26	21	10	30	26	33	24	33	16
	%	24.3	19.6	9.3	28.0	24.3	30.8	22.4	30.8	15.0
3を与えた人数とその百分率	人数	45	51	49	37	29	27	37	45	57
	%	42.1	47.7	45.8	34.6	27.1	25.2	34.6	42.1	53.3
2を与えた人数とその百分率	人数	6	6	14	8	4	1	4	4	7
	%	5.6	5.6	13.1	7.5	3.7	0.9	3.7	3.7	6.5
1を与えた人数とその百分率	人数	1	1	3	1	3	3	5	3	3
	%	0.9	0.9	2.8	0.9	2.8	2.8	4.7	2.8	2.8
合計人数		107	107	107	107	107	107	107	107	107

中学校評定合計平均値

99

記入上の注意

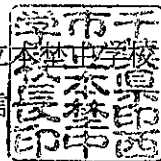
- 1 中学校評定合計平均値に加えた者の評定とする。
- 2 段階別の割合（百分率）は、小数第1位まで（小数第2位を四捨五入）の数値を記入する。
- 3 中学校評定合計平均値は、整数（小数第1位を四捨五入）で数値を記入する。

学習成績分布表

令和5年2月1日

中学校名 印西市立本荘中学校

校長名 渡邊 信



印

令和5年3月卒業見込み者の第3学年の評定

教科 段階別の人数 及びその割合	国	社	数	理	音	美	保	技	外	
	語	会	学	科	楽	術	健 体 育	術 ・ 家 庭	国 語	
5を与えた人数 とその百分率	人数	3	2	2	1	3	3	1	2	0
	%	33.3	22.2	22.2	11.1	33.3	33.3	11.1	22.2	0.0
4を与えた人数 とその百分率	人数	2	3	1	3	2	4	3	4	3
	%	22.2	33.3	11.1	33.3	22.2	44.4	33.3	44.4	33.3
3を与えた人数 とその百分率	人数	3	2	4	1	3	1	4	2	2
	%	33.3	22.2	44.4	11.1	33.3	11.1	44.4	22.2	22.2
2を与えた人数 とその百分率	人数	0	1	1	3	1	0	0	0	3
	%	0.0	11.1	11.1	33.3	11.1	0.0	0.0	0.0	33.3
1を与えた人数 とその百分率	人数	1	1	1	1	0	1	1	1	1
	%	11.1	11.1	11.1	11.1	0.0	11.1	11.1	11.1	11.1
合計人数		9	9	9	9	9	9	9	9	9

中学校評定合計平均値

90

記入上の注意

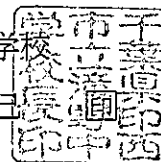
- 1 中学校評定合計平均値に加えた者の評定とする。
- 2 段階別の割合（百分率）は、小数第1位まで（小数第2位を四捨五入）の数値を記入する。
- 3 中学校評定合計平均値は、整数（小数第1位を四捨五入）で数値を記入する。

学 習 成 績 分 布 表

令和 5 年 1 月 6 日

中学校名 印西市立滝野中学校

校長名 加 藤 知 巳



令和 5 年 3 月 卒業見込み者の第 3 学年の評定

段階別の人数 及びその割合	教科	国	社	数	理	音	美	保	技	外
		語	会	学	科	楽	術	健	術・家	国
5 を与えた人数 とその百分率	人数	28	36	37	28	35	8	40	14	19
	%	28.6	36.7	37.8	28.6	35.7	8.2	40.8	14.3	19.4
4 を与えた人数 とその百分率	人数	18	32	16	14	34	24	32	40	23
	%	18.4	32.7	16.3	14.3	34.7	24.5	32.7	40.8	23.5
3 を与えた人数 とその百分率	人数	42	21	31	44	22	59	17	37	43
	%	42.9	21.4	31.6	44.9	22.4	60.2	17.3	37.8	43.9
2 を与えた人数 とその百分率	人数	7	4	10	8	1	1	3	3	7
	%	7.1	4.1	10.2	8.2	1.0	1.0	3.1	3.1	7.1
1 を与えた人数 とその百分率	人数	3	5	4	4	6	6	6	4	6
	%	3.1	5.1	4.1	4.1	6.1	6.1	6.1	4.1	6.1
合 計 人 数		98	98	98	98	98	98	98	98	98

中学校評定合計平均値

97

記入上の注意

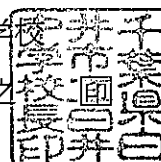
- 1 中学校評定合計平均値に加えた者の評定とする。
- 2 段階別の割合（百分率）は、小数第 1 位まで（小数第 2 位を四捨五入）の数値を記入する。
- 3 中学校評定合計平均値は、整数（小数第 1 位を四捨五入）で数値を記入する。

学 習 成 績 分 布 表

令和 5 年 1 月 2 6 日

中学校名 白井市立白井中学

校長名 土 屋 博 之



令和 5 年 3 月 卒 業 見 込 み 者 の 第 3 学 年 の 評 定

教 科		国	社	数	理	音	美	保	技	外
段階別の人数 及びその割合		語	会	学	科	楽	術	健	術・家	国
		語	会	学	科	楽	術	体	庭	語
5 を与えた人数 とその百分率	人数	10	11	12	8	24	19	10	6	6
	%	22.2	24.4	26.7	17.8	53.3	42.2	22.2	13.3	13.3
4 を与えた人数 とその百分率	人数	4	11	5	8	13	11	7	15	6
	%	8.9	24.4	11.1	17.8	28.9	24.4	15.6	33.3	13.3
3 を与えた人数 とその百分率	人数	20	10	16	16	5	10	22	20	23
	%	44.4	22.2	35.6	35.6	11.1	22.2	48.9	44.4	51.1
2 を与えた人数 とその百分率	人数	8	10	9	9	2	1	3	3	6
	%	17.8	22.2	20.0	20.0	4.4	2.2	6.7	6.7	13.3
1 を与えた人数 とその百分率	人数	3	3	3	4	1	4	3	1	4
	%	6.7	6.7	6.7	8.9	2.2	8.9	6.7	2.2	8.9
合 計 人 数		45	45	45	45	45	45	45	45	45

中学校評定合計平均値

93

記入上の注意

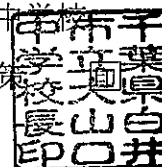
- 1 中学校評定合計平均値に加えた者の評定とする。
- 2 段階別の割合（百分率）は、小数第 1 位まで（小数第 2 位を四捨五入）の数値を記入する。
- 3 中学校評定合計平均値は、整数（小数第 1 位を四捨五入）で数値を記入する。

学 習 成 績 分 布 表

令和 5 年 1 月 6 日

中学校名 白井市立大山口中学校

校長名 榊 原 正 策



令和 5 年 3 月卒業見込み者の第 3 学年の評定

教 科		国	社	数	理	音	美	保	技	外
段階別の人数 及びその割合		語	会	学	科	楽	術	健 体 育	術・ 家 庭	国 語
5 を与えた人数 とその百分率	人数	50	51	77	42	40	18	57	9	41
	%	24.2	24.6	37.2	20.3	19.3	8.7	27.5	4.3	19.8
4 を与えた人数 とその百分率	人数	34	31	32	52	62	78	72	67	30
	%	16.4	15.0	15.5	25.1	30.0	37.7	34.8	32.4	14.5
3 を与えた人数 とその百分率	人数	85	67	58	85	97	98	65	116	97
	%	41.1	32.4	28.0	41.1	46.9	47.3	31.4	56.0	46.9
2 を与えた人数 とその百分率	人数	35	53	35	22	4	8	6	7	33
	%	16.9	25.6	16.9	10.6	1.9	3.9	2.9	3.4	15.9
1 を与えた人数 とその百分率	人数	3	5	5	6	4	5	7	8	6
	%	1.4	2.4	2.4	2.9	1.9	2.4	3.4	3.9	2.9
合 計 人 数		207	207	207	207	207	207	207	207	207

中学校評定合計平均値

92

記入上の注意

- 1 中学校評定合計平均値に加えた者の評定とする。
- 2 段階別の割合（百分率）は、小数第 1 位まで（小数第 2 位を四捨五入）の数値を記入する。
- 3 中学校評定合計平均値は、整数（小数第 1 位を四捨五入）で数値を記入する。

学習成績分布表

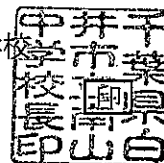
令和5年 1月13日

中学校名

白井市立南山中学校

校長名

廣田 桂子



令和5年3月卒業見込み者の第3学年の評定

教科		国	社	数	理	音	美	保	技	外
段階別の人数 及びその割合		語	会	学	科	楽	術	健 体 育	術・ 家 庭	国 語
5を与えた人数 とその百分率	人数	36	50	44	34	28	25	43	31	29
	%	26.5	36.8	32.4	25.0	20.6	18.4	31.6	22.8	21.3
4を与えた人数 とその百分率	人数	28	30	37	27	30	30	43	31	17
	%	20.6	22.1	27.2	19.9	22.1	22.1	31.6	22.8	12.5
3を与えた人数 とその百分率	人数	69	50	28	66	75	80	50	62	66
	%	50.7	36.8	20.6	48.5	55.1	58.8	36.8	45.6	48.5
2を与えた人数 とその百分率	人数	3	5	27	9	3	1	0	11	24
	%	2.2	3.7	19.9	6.6	2.2	0.7	0.0	8.1	17.6
1を与えた人数 とその百分率	人数	0	1	0	0	0	0	0	1	0
	%	0.0	0.7	0.0	0.0	0.0	0.0	0.0	0.7	0.0
合計人数		136	136	136	136	136	136	136	136	136

中学校評定合計平均値

96

記入上の注意

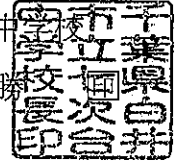
- 1 中学校評定合計平均値に加えた者の評定とする。
- 2 段階別の割合（百分率）は、小数第1位まで（小数第2位を四捨五入）の数値を記入する。
- 3 中学校評定合計平均値は、整数（小数第1位を四捨五入）で数値を記入する。

学 習 成 績 分 布 表

令和 5 年 1 月 23 日

中学校名 白井市立七次台中

校長名 小 野 義 勝



令和5年3月卒業見込み者の第3学年の評定

段階別の人数 及びその割合		教 科								
		国 語	社 会	数 学	理 科	音 楽	美 術	保 健 体 育	技 術 ・ 家 庭	外 国 語
5 を与えた人数 とその百分率	人数	28	41	41	58	14	31	16	40	32
	%	16.8	24.6	24.6	34.7	8.4	18.6	9.6	24.0	19.2
4 を与えた人数 とその百分率	人数	38	38	30	35	35	41	47	38	18
	%	22.8	22.8	18.0	21.0	21.0	24.6	28.1	22.8	10.8
3 を与えた人数 とその百分率	人数	71	71	49	46	99	79	90	78	77
	%	42.5	42.5	29.3	27.5	59.3	47.3	53.9	46.7	46.1
2 を与えた人数 とその百分率	人数	18	7	35	17	5	5	5	1	26
	%	10.8	4.2	21.0	10.2	3.0	3.0	3.0	0.6	15.6
1 を与えた人数 とその百分率	人数	12	10	12	11	14	11	9	10	14
	%	7.2	6.0	7.2	6.6	8.4	6.6	5.4	6.0	8.4
合 計 人 数		167	167	167	167	167	167	167	167	167

中学校評定合計平均値

91

記入上の注意

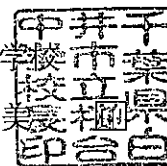
- 1 中学校評定合計平均値に加えた者の評定とする。
- 2 段階別の割合（百分率）は、小数第1位まで（小数第2位を四捨五入）の数値を記入する。
- 3 中学校評定合計平均値は、整数（小数第1位を四捨五入）で数値を記入する。

学 習 成 績 分 布 表

令和 5 年 1 月 1 2 日

中学校名 白井市立桜台中学校

校長名 堀江 真由美



令和5年3月卒業見込み者の第3学年の評定

教科		国	社	数	理	音	美	保健	技術・家庭	外
		語	会	学	科	楽	術	育	家庭	国
5を与えた人数 とその百分率	人数	12	21	13	18	29	21	22	18	19
	%	17.4	30.4	18.8	26.1	42.0	30.4	31.9	26.1	27.5
4を与えた人数 とその百分率	人数	19	13	16	7	21	29	20	17	13
	%	27.5	18.8	23.2	10.1	30.4	42.0	29.0	24.6	18.8
3を与えた人数 とその百分率	人数	34	33	28	35	19	19	24	33	28
	%	49.3	47.8	40.6	50.7	27.5	27.5	34.8	47.8	40.6
2を与えた人数 とその百分率	人数	4	2	12	9	0	0	3	1	9
	%	5.8	2.9	17.4	13.0	0.0	0.0	4.3	1.4	13.0
1を与えた人数 とその百分率	人数	0	0	0	0	0	0	0	0	0
	%	0.0	0.0	0.0	0.0	0.0	0.0	0.0	0.0	0.0
合 計 人 数		69	69	69	69	69	69	69	69	69

中学校評定合計平均値

98

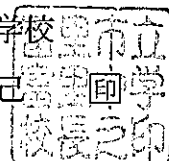
記入上の注意

- 1 中学校評定合計平均値に加えた者の評定とする。
- 2 段階別の割合（百分率）は、小数第1位まで（小数第2位を四捨五入）の数値を記入する。
- 3 中学校評定合計平均値は、整数（小数第1位を四捨五入）で数値を記入する。

学 習 成 績 分 布 表

令和 5 年 1 月 2 0 日

中学校名 富里市立富里中学校
 校長名 今 泉 克 己



令和 5 年 3 月 卒業見込み者の第 3 学年の評定

教 科		国	社	数	理	音	美	保	技	外
		語	会	学	科	楽	術	健	術・家	国
段階別の人数 及びその割合		語	会	学	科	楽	術	健	術・家	国
5 を与えた人数 とその百分率	人数	65	62	63	76	63	44	32	33	39
	%	29.4	28.1	28.5	34.4	28.5	19.9	14.5	14.9	17.6
4 を与えた人数 とその百分率	人数	53	53	65	62	60	110	89	80	48
	%	24.0	24.0	29.4	28.1	27.1	49.8	40.3	36.2	21.7
3 を与えた人数 とその百分率	人数	93	74	61	69	96	63	96	102	120
	%	42.1	33.5	27.6	31.2	43.4	28.5	43.4	46.2	54.3
2 を与えた人数 とその百分率	人数	9	31	30	13	1	4	3	5	13
	%	4.1	14.0	13.6	5.9	0.5	1.8	1.4	2.3	5.9
1 を与えた人数 とその百分率	人数	1	1	2	1	1	0	1	1	1
	%	0.5	0.5	0.9	0.5	0.5	0.0	0.5	0.5	0.5
合 計 人 数		221	221	221	221	221	221	221	221	221

中学校評定合計平均値

96

記入上の注意


- 1 中学校評定合計平均値に加えた者の評定とする。
- 2 段階別の割合（百分率）は、小数第 1 位まで（小数第 2 位を四捨五入）の数値を記入する。
- 3 中学校評定合計平均値は、整数（小数第 1 位を四捨五入）で数値を記入する。

学 習 成 績 分 布 表

令和 5 年 1 月 1 5 日

中学校名 富里市立富里北中学

校長名 山 本 典 孝



令和 5 年 3 月 卒業見込み者の第 3 学年の評定

教 科		国	社	数	理	音	美	保	技	外
		語	会	学	科	楽	術	健	術・家	国
段階別の人数 及びその割合		語	会	学	科	楽	術	健	術・家	国
5 を与えた人数 とその百分率	人数	25	29	21	20	35	20	34	7	13
	%	38.5	44.6	32.3	30.8	53.8	30.8	52.3	10.8	20.0
4 を与えた人数 とその百分率	人数	11	13	18	11	21	20	21	32	14
	%	16.9	20.0	27.7	16.9	32.3	30.8	32.3	49.2	21.5
3 を与えた人数 とその百分率	人数	26	20	23	31	9	25	10	25	26
	%	40.0	30.8	35.4	47.7	13.8	38.5	15.4	38.5	40.0
2 を与えた人数 とその百分率	人数	3	3	2	3	0	0	0	1	12
	%	4.6	4.6	3.1	4.6	0.0	0.0	0.0	1.5	18.5
1 を与えた人数 とその百分率	人数	0	0	1	0	0	0	0	0	0
	%	0.0	0.0	1.5	0.0	0.0	0.0	0.0	0.0	0.0
合 計 人 数		65	65	65	65	65	65	65	65	65

中学校評定合計平均値

101

記入上の注意


- 1 中学校評定合計平均値に加えた者の評定とする。
- 2 段階別の割合（百分率）は、小数第 1 位まで（小数第 2 位を四捨五入）の数値を記入する。
- 3 中学校評定合計平均値は、整数（小数第 1 位を四捨五入）で数値を記入する。

学 習 成 績 分 布 表

令和 5 年 1 月 6 日

中学校名 富里市立富里南中

校長名 佐 藤



令和 5 年 3 月 卒業見込み者の第 3 学年の評定

段階別の人数 及びその割合	教科	国	社	数	理	音	美	保	技	外
		語	会	学	科	楽	術	健 体 育	術 ・ 家 庭	国 語
5 を与えた人数 とその百分率	人数	21	21	13	24	32	28	23	18	8
	%	23.9	23.9	14.8	27.3	36.4	31.8	26.1	20.5	9.1
4 を与えた人数 とその百分率	人数	22	22	21	29	23	28	14	23	9
	%	25.0	25.0	23.9	33.0	26.1	31.8	15.9	26.1	10.2
3 を与えた人数 とその百分率	人数	38	28	36	25	27	23	41	40	47
	%	43.2	31.8	40.9	28.4	30.7	26.1	46.6	45.5	53.4
2 を与えた人数 とその百分率	人数	4	14	13	7	3	3	6	7	18
	%	4.5	15.9	14.8	8.0	3.4	3.4	6.8	8.0	20.5
1 を与えた人数 とその百分率	人数	3	3	5	3	3	6	4	0	6
	%	3.4	3.4	5.7	3.4	3.4	6.8	4.5	0.0	6.8
合 計 人 数		88	88	88	88	88	88	88	88	88

中学校評定合計平均値

96

記入上の注意

- 1 中学校評定合計平均値に加えた者の評定とする。
- 2 段階別の割合（百分率）は、小数第 1 位まで（小数第 2 位を四捨五入）の数値を記入する。

学 習 成 績 分 布 表

令和 5 年 1 月 6 日

中学校名 酒々井町立酒々井中学校

校長名 中 村 太 一



令和 5 年 3 月卒業見込み者の第 3 学年の評定

教科		国	社	数	理	音	美	保	技	外
段階別の人数及びその割合		語	会	学	科	楽	術	健	術・家庭	国
5 を与えた人数とその百分率	人数	23	41	24	37	17	19	30	21	26
	%	15.3	27.3	16.0	24.7	11.3	12.7	20.0	14.0	17.3
4 を与えた人数とその百分率	人数	33	28	45	36	46	84	53	71	37
	%	22.0	18.7	30.0	24.0	30.7	56.0	35.3	47.3	24.7
3 を与えた人数とその百分率	人数	75	63	58	50	74	40	60	49	68
	%	50.0	42.0	38.7	33.3	49.3	26.7	40.0	32.7	45.3
2 を与えた人数とその百分率	人数	14	15	18	22	10	4	1	3	14
	%	9.3	10.0	12.0	14.7	6.7	2.7	0.7	2.0	9.3
1 を与えた人数とその百分率	人数	5	3	5	5	3	3	6	6	5
	%	3.3	2.0	3.3	3.3	2.0	2.0	4.0	4.0	3.3
合 計 人 数		150	150	150	150	150	150	150	150	150

中学校評定合計平均値

93

記入上の注意


- 1 中学校評定合計平均値に加えた者の評定とする。
- 2 段階別の割合（百分率）は、小数第 1 位まで（小数第 2 位を四捨五入）の数値を記入する。
- 3 中学校評定合計平均値は、整数（小数第 1 位を四捨五入）で数値を記入する。

学 習 成 績 分 布 表

令和 5 年 1 月 5 日

中学校名 栄町立栄中学校

校長名 高 橋



令和 5 年 3 月 卒業見込み者の第 3 学年の評定

段階別の人数 及びその割合	教 科	国	社	数	理	音	美	保	技	外
		語	会	学	科	楽	術	健	術・家	国
5 を与えた人数 とその百分率	人数	14	28	37	29	24	10	17	29	27
	%	13.0	25.9	34.3	26.9	22.2	9.3	15.7	26.9	25.0
4 を与えた人数 とその百分率	人数	24	21	24	24	30	28	35	43	19
	%	22.2	19.4	22.2	22.2	27.8	25.9	32.4	39.8	17.6
3 を与えた人数 とその百分率	人数	50	37	41	33	47	64	49	29	52
	%	46.3	34.3	38.0	30.6	43.5	59.3	45.4	26.9	48.1
2 を与えた人数 とその百分率	人数	18	18	4	17	5	4	4	4	9
	%	16.7	16.7	3.7	15.7	4.6	3.7	3.7	3.7	8.3
1 を与えた人数 とその百分率	人数	2	4	2	5	2	2	3	3	1
	%	1.9	3.7	1.9	4.6	1.9	1.9	2.8	2.8	0.9
合 計 人 数		108	108	108	108	108	108	108	108	108

中学校評定合計平均値

95

記入上の注意

- 1 中学校評定合計平均値に加えた者の評定とする。
- 2 段階別の割合（百分率）は、小数第 1 位まで（小数第 2 位を四捨五入）の数値を記入する。
- 3 中学校評定合計平均値は、整数（小数第 1 位を四捨五入）で数値を記入する。

学 習 成 績 分 布 表

令和 5 年 1 月 2 4 日

中学校名 香取市立佐原中学校

校長名 岡野 健一郎



令和 5 年 3 月 卒業見込み者の第 3 学年の評定

教科		国	社	数	理	音	美	保	技	外
段階別の人数 及びその割合		語	会	学	科	楽	術	健 体 育	術・ 家 庭	国 語
5 を与えた人数 とその百分率	人数	49	53	51	58	37	31	43	36	52
	%	28.5	30.8	29.7	33.7	21.5	18.0	25.0	20.9	30.2
4 を与えた人数 とその百分率	人数	34	39	29	21	55	56	35	52	29
	%	19.8	22.7	16.9	12.2	32.0	32.6	20.3	30.2	16.9
3 を与えた人数 とその百分率	人数	67	48	57	70	63	75	84	76	65
	%	39.0	27.9	33.1	40.7	36.6	43.6	48.8	44.2	37.8
2 を与えた人数 とその百分率	人数	17	27	29	18	11	5	4	2	21
	%	9.9	15.7	16.9	10.5	6.4	2.9	2.3	1.2	12.2
1 を与えた人数 とその百分率	人数	5	5	6	5	6	5	6	6	5
	%	2.9	2.9	3.5	2.9	3.5	2.9	3.5	3.5	2.9
合 計 人 数		172	172	172	172	172	172	172	172	172

中学校評定合計平均値

97

記入上の注意

- 1 中学校評定合計平均値に加えた者の評定とする。
- 2 段階別の割合（百分率）は、小数第 1 位まで（小数第 2 位を四捨五入）の数値を記入する。
- 3 中学校評定合計平均値は、整数（小数第 1 位を四捨五入）で数値を記入する。

学 習 成 績 分 布 表

令和 5 年 1 月 2 6 日

中学校名 香取市立香取中学校

校長名 田 畑 光 義



令和 5 年 3 月 卒業見込み者の第 3 学年の評定

教 科		国	社	数	理	音	美	保	技	外
段階別の人数 及びその割合		語	会	学	科	楽	術	健 体 育	術・ 家 庭	国 語
5 を与えた人数 とその百分率	人数	4	4	5	4	4	3	5	2	5
	%	22.2	22.2	27.8	22.2	22.2	16.7	27.8	11.1	27.8
4 を与えた人数 とその百分率	人数	5	3	1	4	6	6	3	8	2
	%	27.8	16.7	5.6	22.2	33.3	33.3	16.7	44.4	11.1
3 を与えた人数 とその百分率	人数	6	10	9	8	5	8	9	7	8
	%	33.3	55.6	50.0	44.4	27.8	44.4	50.0	38.9	44.4
2 を与えた人数 とその百分率	人数	2	0	2	1	2	0	0	0	2
	%	11.1	0.0	11.1	5.6	11.1	0.0	0.0	0.0	11.1
1 を与えた人数 とその百分率	人数	1	1	1	1	1	1	1	1	1
	%	5.6	5.6	5.6	5.6	5.6	5.6	5.6	5.6	5.6
合 計 人 数		18	18	18	18	18	18	18	18	18

中学校評定合計平均値

95

記入上の注意

- 1 中学校評定合計平均値に加えた者の評定とする。
- 2 段階別の割合（百分率）は、小数第 1 位まで（小数第 2 位を四捨五入）の数値を記入する。
- 3 中学校評定合計平均値は、整数（小数第 1 位を四捨五入）で数値を記入する。

学習成績分布表

令和5年1月26日

中学校名 香取市立佐原第五中学校

校長名 黒川 俊樹



令和5年3月卒業見込み者の第3学年の評定

教科		国	社	数	理	音	美	保	技	外
段階別の人数及びその割合		語	会	学	科	楽	術	健	術・	国
		語	会	学	科	楽	術	体	家	語
		育	庭					育	庭	語
5を与えた人数とその百分率	人数	13	14	11	12	9	11	9	2	15
	%	26.5	28.6	22.4	24.5	18.4	22.4	18.4	4.1	30.6
4を与えた人数とその百分率	人数	11	11	13	12	13	9	14	21	6
	%	22.4	22.4	26.5	24.5	26.5	18.4	28.6	42.9	12.2
3を与えた人数とその百分率	人数	17	12	13	14	25	28	23	24	15
	%	34.7	24.5	26.5	28.6	51.0	57.1	46.9	49.0	30.6
2を与えた人数とその百分率	人数	7	11	11	10	1	0	2	1	12
	%	14.3	22.4	22.4	20.4	2.0	0.0	4.1	2.0	24.5
1を与えた人数とその百分率	人数	1	1	1	1	1	1	1	1	1
	%	2.0	2.0	2.0	2.0	2.0	2.0	2.0	2.0	2.0
合計人数		49	49	49	49	49	49	49	49	49

中学校評定合計平均値

94


記入上の注意

- 1 中学校評定合計平均値に加えた者の評定とする。
- 2 段階別の割合（百分率）は、小数第1位まで（小数第2位を四捨五入）の数値を記入する。
- 3 中学校評定合計平均値は、整数（小数第1位を四捨五入）で数値を記入する。

学習成績分布表

令和5年1月30日

中学校名 香取市立新島中学校
校長名 鈴木 康祐



令和5年3月卒業見込み者の第3学年の評定

教科		国	社	数	理	音	美	保健	技術・家庭	外国
段階別の人数及びその割合		語	会	学	科	楽	術	体育	家庭	語
5を与えた人数とその百分率	人数	4	3	3	4	3	6	6	4	5
	%	25.0	18.8	18.8	25.0	18.8	37.5	37.5	25.0	31.3
4を与えた人数とその百分率	人数	3	0	5	5	6	6	4	3	2
	%	18.8	0.0	31.3	31.3	37.5	37.5	25.0	18.8	12.5
3を与えた人数とその百分率	人数	8	13	4	4	5	4	6	8	9
	%	50.0	81.3	25.0	25.0	31.3	25.0	37.5	50.0	56.3
2を与えた人数とその百分率	人数	1	0	4	3	2	0	0	1	0
	%	6.3	0.0	25.0	18.8	12.5	0.0	0.0	6.3	0.0
1を与えた人数とその百分率	人数	0	0	0	0	0	0	0	0	0
	%	0.0	0.0	0.0	0.0	0.0	0.0	0.0	0.0	0.0
合計人数		16	16	16	16	16	16	16	16	16

中学校評定合計平均値

99

記入上の注意


- 1 中学校評定合計平均値に加えた者の評定とする。
- 2 段階別の割合（百分率）は、小数第1位まで（小数第2位を四捨五入）の数値を記入する。
- 3 中学校評定合計平均値は、整数（小数第1位を四捨五入）で数値を記入する。

学習成績分布表

令和5年1月31日

中学校名 香取市立小見川中学校

校長名 栗 芝 博



令和5年3月卒業見込み者の第3学年の評定

教科		国	社	数	理	音	美	保	技	外
段階別の人数 及びその割合		語	会	学	科	楽	術	健 体 育	術 ・ 家 庭	国 語
5を与えた人数 とその百分率	人数	37	51	49	45	44	30	34	22	49
	%	24.0	33.1	31.8	29.2	28.6	19.5	22.1	14.3	31.8
4を与えた人数 とその百分率	人数	45	26	33	32	44	59	35	65	27
	%	29.2	16.9	21.4	20.8	28.6	38.3	22.7	42.2	17.5
3を与えた人数 とその百分率	人数	59	61	41	58	59	58	75	59	51
	%	38.3	39.6	26.6	37.7	38.3	37.7	48.7	38.3	33.1
2を与えた人数 とその百分率	人数	8	11	26	14	1	1	3	0	21
	%	5.2	7.1	16.9	9.1	0.6	0.6	1.9	0.0	13.6
1を与えた人数 とその百分率	人数	5	5	5	5	6	6	7	8	6
	%	3.2	3.2	3.2	3.2	3.9	3.9	4.5	5.2	3.9
合計人数		154	154	154	154	154	154	154	154	154

中学校評定合計平均値

97


記入上の注意

- 1 中学校評定合計平均値に加えた者の評定とする。
- 2 段階別の割合（百分率）は、小数第1位まで（小数第2位を四捨五入）の数値を記入する。
- 3 中学校評定合計平均値は、整数（小数第1位を四捨五入）で数値を記入する。

学 習 成 績 分 布 表

令和 5 年 1 月 3 0 日

中学校名 香取市立山田中学校
 校長名 菅 澤 成 公



令和 5 年 3 月 卒業見込み者の第 3 学年の評定

教 科		国	社	数	理	音	美	保	技	外
段階別の人数 及びその割合		語	会	学	科	楽	術	健	術・ 家	国
		語	会	学	科	楽	術	体	庭	語
5 を与えた人数 とその百分率	人数	19	20	14	18	11	11	18	13	22
	%	28.8	30.3	21.2	27.3	16.7	16.7	27.3	19.7	33.3
4 を与えた人数 とその百分率	人数	14	11	16	11	17	15	18	24	14
	%	21.2	16.7	24.2	16.7	25.8	22.7	27.3	36.4	21.2
3 を与えた人数 とその百分率	人数	25	26	27	28	32	36	26	22	15
	%	37.9	39.4	40.9	42.4	48.5	54.5	39.4	33.3	22.7
2 を与えた人数 とその百分率	人数	6	6	6	7	3	2	1	4	12
	%	9.1	9.1	9.1	10.6	4.5	3.0	1.5	6.1	18.2
1 を与えた人数 とその百分率	人数	2	3	3	2	3	2	3	3	3
	%	3.0	4.5	4.5	3.0	4.5	3.0	4.5	4.5	4.5
合 計 人 数		66	66	66	66	66	66	66	66	66

中学校評定合計平均値

95

記入上の注意

- 1 中学校評定合計平均値に加えた者の評定とする。
- 2 段階別の割合（百分率）は、小数第 1 位まで（小数第 2 位を四捨五入）の数値を記入する。
- 3 中学校評定合計平均値は、整数（小数第 1 位を四捨五入）で数値を記入する。

学習成績分布表

令和5年2月2日

中学校名 香取市立栗源中学校

校長名 齋藤 史郎



令和5年3月卒業見込み者の第3学年の評定

教科		国	社	数	理	音	美	保	技	外
段階別の人数及びその割合		語	会	学	科	楽	術	健	術・	国
		語	会	学	科	楽	術	育	家	語
		庭								
5を与えた人数とその百分率	人数	3	7	5	5	5	5	6	2	4
	%	23.1	53.8	38.5	38.5	38.5	38.5	46.2	15.4	30.8
4を与えた人数とその百分率	人数	2	1	3	2	2	2	1	6	1
	%	15.4	7.7	23.1	15.4	15.4	15.4	7.7	46.2	7.7
3を与えた人数とその百分率	人数	5	2	2	3	3	3	3	2	5
	%	38.5	15.4	15.4	23.1	23.1	23.1	23.1	15.4	38.5
2を与えた人数とその百分率	人数	0	0	0	0	0	0	0	0	0
	%	0.0	0.0	0.0	0.0	0.0	0.0	0.0	0.0	0.0
1を与えた人数とその百分率	人数	3	3	3	3	3	3	3	3	3
	%	23.1	23.1	23.1	23.1	23.1	23.1	23.1	23.1	23.1
合計人数		13	13	13	13	13	13	13	13	13

中学校評定合計平均値

93

記入上の注意


- 1 中学校評定合計平均値に加えた者の評定とする。
- 2 段階別の割合（百分率）は、小数第1位まで（小数第2位を四捨五入）の数値を記入する。
- 3 中学校評定合計平均値は、整数（小数第1位を四捨五入）で数値を記入する。

学習成績分布表

令和5年1月27日

中学校名 神崎町立神崎中学校

校長名 有田 英夫



令和5年3月卒業見込み者の第3学年の評定

教科		国	社	数	理	音	美	保健	技術・家庭	外国
段階別の人数 及びその割合		語	会	学	科	楽	術	育	庭	語
5を与えた人数 とその百分率	人数	7	9	11	8	9	8	12	8	12
	%	21.2	27.3	33.3	24.2	27.3	24.2	36.4	24.2	36.4
4を与えた人数 とその百分率	人数	11	11	7	13	9	7	5	12	10
	%	33.3	33.3	21.2	39.4	27.3	21.2	15.2	36.4	30.3
3を与えた人数 とその百分率	人数	8	6	8	5	10	13	12	9	3
	%	24.2	18.2	24.2	15.2	30.3	39.4	36.4	27.3	9.1
2を与えた人数 とその百分率	人数	6	6	6	6	4	4	3	2	7
	%	18.2	18.2	18.2	18.2	12.1	12.1	9.1	6.1	21.2
1を与えた人数 とその百分率	人数	1	1	1	1	1	1	1	2	1
	%	3.0	3.0	3.0	3.0	3.0	3.0	3.0	6.1	3.0
合計人数		33	33	33	33	33	33	33	33	33

中学校評定合計平均値

99

記入上の注意


- 1 中学校評定合計平均値に加えた者の評定とする。
- 2 段階別の割合（百分率）は、小数第1位まで（小数第2位を四捨五入）の数値を記入する。
- 3 中学校評定合計平均値は、整数（小数第1位を四捨五入）で数値を記入する。

学 習 成 績 分 布 表

令和 5 年 1 月 1 7 日

中学校名 東庄町立東庄中学校

校長名 都 祭



令和 5 年 3 月 卒業見込み者の第 3 学年の評定

段階別の人数 及びその割合		教 科								
		国 語	社 会	数 学	理 科	音 楽	美 術	保 健 体 育	技 術 ・ 家 庭	外 国 語
5 を与えた人数 とその百分率	人数	17	31	26	27	14	20	16	20	34
	%	19.5	35.6	29.9	31.0	16.1	23.0	18.4	23.0	39.1
4 を与えた人数 とその百分率	人数	19	20	24	22	42	31	26	28	15
	%	21.8	23.0	27.6	25.3	48.3	35.6	29.9	32.2	17.2
3 を与えた人数 とその百分率	人数	45	19	24	26	26	24	39	33	25
	%	51.7	21.8	27.6	29.9	29.9	27.6	44.8	37.9	28.7
2 を与えた人数 とその百分率	人数	4	15	11	10	2	11	4	5	11
	%	4.6	17.2	12.6	11.5	2.3	12.6	4.6	5.7	12.6
1 を与えた人数 とその百分率	人数	2	2	2	2	3	1	2	1	2
	%	2.3	2.3	2.3	2.3	3.4	1.1	2.3	1.1	2.3
合 計 人 数		87	87	87	87	87	87	87	87	87

中学校評定合計平均値

99

記入上の注意

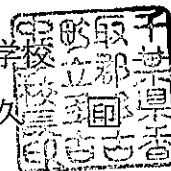
- 1 中学校評定合計平均値に加えた者の評定とする。
- 2 段階別の割合（百分率）は、小数第 1 位まで（小数第 2 位を四捨五入）の数値を記入する。
- 3 中学校評定合計平均値は、整数（小数第 1 位を四捨五入）で数値を記入する。

学 習 成 績 分 布 表

令和 5 年 1 月 10 日

中学校名 多古町立多古中学校

校長名 平 山 博 久



令和 5 年 3 月 卒業見込み者の第 3 学年の評定

段階別の人数 及びその割合	教科	国	社	数	理	音	美	保	技	外
		語	会	学	科	楽	術	健 体 育	術・ 家 庭	国 語
5 を与えた人数 とその百分率	人数	11	26	22	21	13	13	14	13	16
	%	13.4	31.7	26.8	25.6	15.9	15.9	17.1	15.9	19.5
4 を与えた人数 とその百分率	人数	24	12	21	18	30	31	26	26	17
	%	29.3	14.6	25.6	22.0	36.6	37.8	31.7	31.7	20.7
3 を与えた人数 とその百分率	人数	41	31	27	39	39	34	39	39	39
	%	50.0	37.8	32.9	47.6	47.6	41.5	47.6	47.6	47.6
2 を与えた人数 とその百分率	人数	6	13	12	4	0	4	3	4	10
	%	7.3	15.9	14.6	4.9	0.0	4.9	3.7	4.9	12.2
1 を与えた人数 とその百分率	人数	0	0	0	0	0	0	0	0	0
	%	0.0	0.0	0.0	0.0	0.0	0.0	0.0	0.0	0.0
合 計 人 数		82	82	82	82	82	82	82	82	82

中学校評定合計平均値

97

記入上の注意

- 1 中学校評定合計平均値に加えた者の評定とする。
- 2 段階別の割合（百分率）は、小数第 1 位まで（小数第 2 位を四捨五入）の数値を記入する。
- 3 中学校評定合計平均値は、整数（小数第 1 位を四捨五入）で数値を記入する。

学習成績分布表

令和5年1月20日

中学校名 銚子市立第一中学校
校長名 岡田 幸太郎



令和5年3月卒業見込み者の第3学年の評定

教科		国	社	数	理	音	美	保健	技術・家庭	外
段階別の人数及びその割合		語	会	学	科	楽	術	体育	庭	国
5を与えた人数とその百分率	人数	4	13	10	6	7	14	10	5	7
	%	7.3	23.6	18.2	10.9	12.7	25.5	18.2	9.1	12.7
4を与えた人数とその百分率	人数	20	11	13	5	14	26	12	24	9
	%	36.4	20.0	23.6	9.1	25.5	47.3	21.8	43.6	16.4
3を与えた人数とその百分率	人数	22	19	17	31	32	14	28	25	32
	%	40.0	34.5	30.9	56.4	58.2	25.5	50.9	45.5	58.2
2を与えた人数とその百分率	人数	4	8	12	9	1	0	4	0	4
	%	7.3	14.5	21.8	16.4	1.8	0.0	7.3	0.0	7.3
1を与えた人数とその百分率	人数	5	4	3	4	1	1	1	1	3
	%	9.1	7.3	5.5	7.3	1.8	1.8	1.8	1.8	5.5
合計人数		55	55	55	55	55	55	55	55	55

中学校評定合計平均値

91

記入上の注意


- 1 中学校評定合計平均値に加えた者の評定とする。
- 2 段階別の割合（百分率）は、小数第1位まで（小数第2位を四捨五入）の数値を記入する。

学習成績分布表

令和5年1月6日

中学校名 銚子市立第二中学校

校長名 宮内 智明



令和5年3月卒業見込み者の第3学年の評定

教科		国	社	数	理	音	美	保	技	外
段階別の人数 及びその割合		語	会	学	科	楽	術	健 体 育	術 ・ 家 庭	国 語
5を与えた人数 とその百分率	人数	3	4	3	5	2	4	2	6	2
	%	21.4	28.6	21.4	35.7	14.3	28.6	14.3	42.9	14.3
4を与えた人数 とその百分率	人数	3	2	0	2	7	4	3	1	2
	%	21.4	14.3	0.0	14.3	50.0	28.6	21.4	7.1	14.3
3を与えた人数 とその百分率	人数	8	8	9	6	4	6	9	7	10
	%	57.1	57.1	64.3	42.9	28.6	42.9	64.3	50.0	71.4
2を与えた人数 とその百分率	人数	0	0	2	1	1	0	0	0	0
	%	0.0	0.0	14.3	7.1	7.1	0.0	0.0	0.0	0.0
1を与えた人数 とその百分率	人数	0	0	0	0	0	0	0	0	0
	%	0.0	0.0	0.0	0.0	0.0	0.0	0.0	0.0	0.0
合計人数		14	14	14	14	14	14	14	14	14

中学校評定合計平均値

96

記入上の注意


- 1 中学校評定合計平均値に加えた者の評定とする。
- 2 段階別の割合（百分率）は、小数第1位まで（小数第2位を四捨五入）の数値を記入する。

学 習 成 績 分 布 表

令和 5 年 1 月 18 日

中学校名 銚子市立第三中学

校長名 林 昌



令和 5 年 3 月 卒業見込み者の第 3 学年の評定

教 科		国	社	数	理	音	美	保	技	外
段階別の人数 及びその割合		語	会	学	科	楽	術	健 体 育	術 ・ 家 庭	国 語
5 を与えた人数 とその百分率	人数	5	9	5	4	6	6	8	9	8
	%	17.2	31.0	17.2	13.8	20.7	20.7	27.6	31.0	27.6
4 を与えた人数 とその百分率	人数	3	3	6	8	12	6	7	7	5
	%	10.3	10.3	20.7	27.6	41.4	20.7	24.1	24.1	17.2
3 を与えた人数 とその百分率	人数	20	17	17	16	10	16	13	13	15
	%	69.0	58.6	58.6	55.2	34.5	55.2	44.8	44.8	51.7
2 を与えた人数 とその百分率	人数	1	0	1	1	0	1	0	0	1
	%	3.4	0.0	3.4	3.4	0.0	3.4	0.0	0.0	3.4
1 を与えた人数 とその百分率	人数	0	0	0	0	1	0	1	0	0
	%	0.0	0.0	0.0	0.0	3.4	0.0	3.4	0.0	0.0
合 計 人 数		29	29	29	29	29	29	29	29	29

中学校評定合計平均値

97

記入上の注意

- 1 中学校評定合計平均値に加えた者の評定とする。
- 2 段階別の割合（百分率）は、小数第 1 位まで（小数第 2 位を四捨五入）の数値を記入する。
- 3 中学校評定合計平均値は、整数（小数第 1 位を四捨五入）で数値を記入する。

学 習 成 績 分 布 表

令和 5 年 1 月 17 日

中学校名 銚子市立銚子中学校

校長名 宇 野 聡



令和 5 年 3 月 卒業見込み者の第 3 学年の評定

段階別の人数 及びその割合	教科	国	社	数	理	音	美	保	技	外
		語	会	学	科	楽	術	健	術・	国
5 を与えた人数 とその百分率	人数	35	37	41	33	39	26	29	22	11
	%	25.0	26.4	29.3	23.6	27.9	18.6	20.7	15.7	7.9
4 を与えた人数 とその百分率	人数	40	32	40	37	36	41	31	49	10
	%	28.6	22.9	28.6	26.4	25.7	29.3	22.1	35.0	7.1
3 を与えた人数 とその百分率	人数	57	61	35	53	60	69	71	60	90
	%	40.7	43.6	25.0	37.9	42.9	49.3	50.7	42.9	64.3
2 を与えた人数 とその百分率	人数	7	6	23	15	3	4	8	8	22
	%	5.0	4.3	16.4	10.7	2.1	2.9	5.7	5.7	15.7
1 を与えた人数 とその百分率	人数	1	4	1	2	2	0	1	1	7
	%	0.7	2.9	0.7	1.4	1.4	0.0	0.7	0.7	5.0
合 計 人 数		140	140	140	140	140	140	140	140	140

中学校評定合計平均値

95

記入上の注意

- 1 中学校評定合計平均値に加えた者の評定とする。
- 2 段階別の割合（百分率）は、小数第1位まで（小数第2位を四捨五入）の数値を記入する。
- 3 中学校評定合計平均値は、整数（小数第1位を四捨五入）で数値を記入する。

学習成績分布表

令和5年1月17日

中学校名 銚子市立銚子西中学校

校長名 玉井 敏雄



令和5年3月卒業見込み者の第3学年の評定

教科		国	社	数	理	音	美	保	技	外
段階別の人数 及びその割合		語	会	学	科	楽	術	健 体 育	術 ・ 家 庭	国 語
5を与えた人数 とその百分率	人数	25	43	30	23	21	24	25	24	35
	%	20.5	35.2	24.6	18.9	17.2	19.7	20.5	19.7	28.7
4を与えた人数 とその百分率	人数	22	20	18	24	29	38	39	48	18
	%	18.0	16.4	14.8	19.7	23.8	31.1	32.0	39.3	14.8
3を与えた人数 とその百分率	人数	66	44	45	62	68	54	54	45	50
	%	54.1	36.1	36.9	50.8	55.7	44.3	44.3	36.9	41.0
2を与えた人数 とその百分率	人数	9	12	26	12	1	2	2	2	16
	%	7.4	9.8	21.3	9.8	0.8	1.6	1.6	1.6	13.1
1を与えた人数 とその百分率	人数	0	3	3	1	3	4	2	3	3
	%	0.0	2.5	2.5	0.8	2.5	3.3	1.6	2.5	2.5
合計人数		122	122	122	122	122	122	122	122	122

中学校評定合計平均値

96

記入上の注意

- 1 中学校評定合計平均値に加えた者の評定とする。
- 2 段階別の割合（百分率）は、小数第1位まで（小数第2位を四捨五入）の数値を記入する。

学習成績分布表

令和5年2月2日

中学校名 千葉県旭市立第一中学校

校長名 岩井 玲



令和5年3月卒業見込み者の第3学年の評定

教科		国	社	数	理	音	美	保健	技術・家庭	外国
段階別の人数及びその割合		語	会	学	科	楽	術	体育	家庭	語
5を与えた人数とその百分率	人数	17	24	17	8	18	13	17	10	15
	%	31.5	44.4	31.5	14.8	33.3	24.1	31.5	18.5	27.8
4を与えた人数とその百分率	人数	10	8	9	18	15	16	15	9	11
	%	18.5	14.8	16.7	33.3	27.8	29.6	27.8	16.7	20.4
3を与えた人数とその百分率	人数	23	17	20	19	13	22	19	33	15
	%	42.6	31.5	37.0	35.2	24.1	40.7	35.2	61.1	27.8
2を与えた人数とその百分率	人数	4	5	7	8	8	3	2	2	12
	%	7.4	9.3	13.0	14.8	14.8	5.6	3.7	3.7	22.2
1を与えた人数とその百分率	人数	0	0	1	1	0	0	1	0	1
	%	0.0	0.0	1.9	1.9	0.0	0.0	1.9	0.0	1.9
合計人数		54	54	54	54	54	54	54	54	54

中学校評定合計平均値

98

記入上の注意


- 1 中学校評定合計平均値に加えた者の評定とする。
- 2 段階別の割合（百分率）は、小数第1位まで（小数第2位を四捨五入）の数値を記入する。
- 3 中学校評定合計平均値は、整数（小数第1位を四捨五入）で数値を記入する。

学習成績分布表

令和5年1月5日

中学校名 千葉県旭市立第二中学校

校長名 加瀬 政美



令和5年3月卒業見込み者の第3学年の評定

段階別の人数 及びその割合	教科	国	社	数	理	音	美	保	技	外
		語	会	学	科	楽	術	健 体 育	術 ・ 家 庭	国 語
5を与えた人数 とその百分率	人数	48	87	68	34	59	38	37	35	51
	%	19.4	35.1	27.4	13.7	23.8	15.3	14.9	14.1	20.6
4を与えた人数 とその百分率	人数	68	39	50	61	72	112	62	70	33
	%	27.4	15.7	20.2	24.6	29.0	45.2	25.0	28.2	13.3
3を与えた人数 とその百分率	人数	90	98	62	70	105	87	140	132	86
	%	36.3	39.5	25.0	28.2	42.3	35.1	56.5	53.2	34.7
2を与えた人数 とその百分率	人数	39	20	56	76	8	8	5	9	67
	%	15.7	8.1	22.6	30.6	3.2	3.2	2.0	3.6	27.0
1を与えた人数 とその百分率	人数	3	4	12	7	4	3	4	2	11
	%	1.2	1.6	4.8	2.8	1.6	1.2	1.6	0.8	4.4
合計人数		248	248	248	248	248	248	248	248	248

中学校評定合計平均値

93

記入上の注意


- 1 中学校評定合計平均値に加えた者の評定とする。
- 2 段階別の割合（百分率）は、小数第1位まで（小数第2位を四捨五入）の数値を記入する。
- 3 中学校評定合計平均値は、整数（小数第1位を四捨五入）で数値を記入する。

学習成績分布表

令和5年2月2日

中学校名 千葉県旭市立海上中学校

校長名 大目 智志



令和5年3月卒業見込み者の第3学年の評定

教科		国	社	数	理	音	美	保	技	外
段階別の人数 及びその割合		語	会	学	科	楽	術	健	術・ 家庭	国
		語	会	学	科	楽	術	育	家庭	語
5を与えた人数 とその百分率	人数	31	24	25	25	25	23	16	26	27
	%	31.3	24.2	25.3	25.3	25.3	23.2	16.2	26.3	27.3
4を与えた人数 とその百分率	人数	19	20	22	25	28	31	25	25	20
	%	19.2	20.2	22.2	25.3	28.3	31.3	25.3	25.3	20.2
3を与えた人数 とその百分率	人数	33	38	38	41	44	41	54	44	42
	%	33.3	38.4	38.4	41.4	44.4	41.4	54.5	44.4	42.4
2を与えた人数 とその百分率	人数	16	17	13	6	0	2	3	3	9
	%	16.2	17.2	13.1	6.1	0.0	2.0	3.0	3.0	9.1
1を与えた人数 とその百分率	人数	0	0	1	2	2	2	1	1	1
	%	0.0	0.0	1.0	2.0	2.0	2.0	1.0	1.0	1.0
合計人数		99	99	99	99	99	99	99	99	99

中学校評定合計平均値

96

記入上の注意

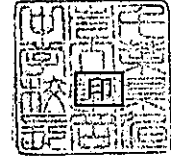
- 1 中学校評定合計平均値に加えた者の評定とする。
- 2 段階別の割合（百分率）は、小数第1位まで（小数第2位を四捨五入）の数値を記入する。
- 3 中学校評定合計平均値は、整数（小数第1位を四捨五入）で数値を記入する。

学習成績分布表

令和5年1月16日

中学校名 千葉県旭市立飯岡中学校

校長名 岩波 浩之



令和5年3月卒業見込み者の第3学年の評定

教科		国	社	数	理	音	美	保	技	外
段階別の人数 及びその割合		語	会	学	科	楽	術	健 体 育	術 ・ 家 庭	国 語
5を与えた人数 とその百分率	人数	15	19	17	17	15	9	11	3	13
	%	23.4	29.7	26.6	26.6	23.4	14.1	17.2	4.7	20.3
4を与えた人数 とその百分率	人数	8	16	17	19	9	15	20	19	12
	%	12.5	25.0	26.6	29.7	14.1	23.4	31.3	29.7	18.8
3を与えた人数 とその百分率	人数	30	23	17	15	27	36	30	30	22
	%	46.9	35.9	26.6	23.4	42.2	56.3	46.9	46.9	34.4
2を与えた人数 とその百分率	人数	9	5	11	11	11	2	1	10	15
	%	14.1	7.8	17.2	17.2	17.2	3.1	1.6	15.6	23.4
1を与えた人数 とその百分率	人数	2	1	2	2	2	2	2	2	2
	%	3.1	1.6	3.1	3.1	3.1	3.1	3.1	3.1	3.1
合計人数		64	64	64	64	64	64	64	64	64

中学校評定合計平均値

93

記入上の注意


- 1 中学校評定合計平均値に加えた者の評定とする。
- 2 段階別の割合（百分率）は、小数第1位まで（小数第2位を四捨五入）の数値を記入する。
- 3 中学校評定合計平均値は、整数（小数第1位を四捨五入）で数値を記入する。

学習成績分布表

令和5年1月30日

中学校名 千葉県旭市立千潟中学校

校長名 遠藤 忠義



印

令和5年3月卒業見込み者の第3学年の評定

教科		国	社	数	理	音	美	保	技	外
段階別の人数 及びその割合		語	会	学	科	楽	術	健	術・家	国
		語	会	学	科	楽	術	育	庭	語
5を与えた人数 とその百分率	人数	12	15	10	13	12	11	19	19	12
	%	31.6	39.5	26.3	34.2	31.6	28.9	50.0	50.0	31.6
4を与えた人数 とその百分率	人数	10	6	10	8	17	12	8	11	14
	%	26.3	15.8	26.3	21.1	44.7	31.6	21.1	28.9	36.8
3を与えた人数 とその百分率	人数	15	17	11	16	9	15	11	8	6
	%	39.5	44.7	28.9	42.1	23.7	39.5	28.9	21.1	15.8
2を与えた人数 とその百分率	人数	1	0	7	1	0	0	0	0	6
	%	2.6	0.0	18.4	2.6	0.0	0.0	0.0	0.0	15.8
1を与えた人数 とその百分率	人数	0	0	0	0	0	0	0	0	0
	%	0.0	0.0	0.0	0.0	0.0	0.0	0.0	0.0	0.0
合計人数		38	38	38	38	38	38	38	38	38

中学校評定合計平均値

105

記入上の注意


- 1 中学校評定合計平均値に加えた者の評定とする。
- 2 段階別の割合（百分率）は、小数第1位まで（小数第2位を四捨五入）の数値を記入する。
- 3 中学校評定合計平均値は、整数（小数第1位を四捨五入）で数値を記入する。

学 習 成 績 分 布 表

令和 5 年 1 月 1 8 日

中学校名 匝瑳市立八日市場第一中学校

校長名 浪 川 健 浩



令和 5 年 3 月 卒 業 見 込 み 者 の 第 3 学 年 の 評 定

教 科		国	社	数	理	音	美	保	技	外
段階別の人数 及びその割合		語	会	学	科	楽	術	健	術・家	国
		語	会	学	科	楽	術	体	庭	語
5 を与えた人数 とその百分率	人数	15	13	18	19	26	8	14	13	21
	%	18.3	15.9	22.0	23.2	31.7	9.8	17.1	15.9	25.6
4 を与えた人数 とその百分率	人数	15	22	9	14	36	35	19	32	13
	%	18.3	26.8	11.0	17.1	43.9	42.7	23.2	39.0	15.9
3 を与えた人数 とその百分率	人数	45	29	44	39	19	36	48	36	35
	%	54.9	35.4	53.7	47.6	23.2	43.9	58.5	43.9	42.7
2 を与えた人数 とその百分率	人数	7	17	11	10	1	2	0	1	13
	%	8.5	20.7	13.4	12.2	1.2	2.4	0.0	1.2	15.9
1 を与えた人数 とその百分率	人数	0	1	0	0	0	1	1	0	0
	%	0.0	1.2	0.0	0.0	0.0	1.2	1.2	0.0	0.0
合 計 人 数		82	82	82	82	82	82	82	82	82

中学校評定合計平均値

94

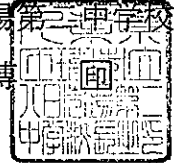
記入上の注意

- 1 中学校評定合計平均値に加えた者の評定とする。
- 2 段階別の割合（百分率）は、小数第 1 位まで（小数第 2 位を四捨五入）の数値を記入する。
- 3 中学校評定合計平均値は、整数（小数第 1 位を四捨五入）で数値を記入する。

学 習 成 績 分 布 表

令和 5 年 1 月 2 0 日

中学校名 匝瑳市立八日市場第三中学校
 校長名 加藤 雅博



令和 5 年 3 月 卒業見込み者の第 3 学年の評定

教科 段階別の人数 及びその割合		国	社	数	理	音	美	保	技	外
		語	会	学	科	楽	術	健 体 育	術・ 家 庭	国 語
5 を与えた人数 とその百分率	人数	25	30	20	28	25	31	19	33	42
	%	22.5	27.0	18.0	25.2	22.5	27.9	17.1	29.7	37.8
4 を与えた人数 とその百分率	人数	19	22	20	26	12	47	27	34	19
	%	17.1	19.8	18.0	23.4	10.8	42.3	24.3	30.6	17.1
3 を与えた人数 とその百分率	人数	42	43	43	39	71	32	63	40	34
	%	37.8	38.7	38.7	35.1	64.0	28.8	56.8	36.0	30.6
2 を与えた人数 とその百分率	人数	25	16	28	18	3	1	1	3	16
	%	22.5	14.4	25.2	16.2	2.7	0.9	0.9	2.7	14.4
1 を与えた人数 とその百分率	人数	0	0	0	0	0	0	1	1	0
	%	0.0	0.0	0.0	0.0	0.0	0.0	0.9	0.9	0.0
合 計 人 数		111	111	111	111	111	111	111	111	111

中学校評定合計平均値

96

記入上の注意

- 1 中学校評定合計平均値に加えた者の評定とする。
- 2 段階別の割合（百分率）は、小数第 1 位まで（小数第 2 位を四捨五入）の数値を記入する。
- 3 中学校評定合計平均値は、整数（小数第 1 位を四捨五入）で数値を記入する。

学 習 成 績 分 布 表

令和 5 年 1 月 2 0 日

中学校名 匝瑳市立野栄中学校

校長名 鈴 木



令和 5 年 3 月卒業見込み者の第 3 学年の評定

教科 段階別の人数 及びその割合		国	社	数	理	音	美	保	技	外
		語	会	学	科	楽	術	健 体 育	術・ 家 庭	国 語
5 を与えた人数 とその百分率	人数	20	20	21	19	16	26	15	19	23
	%	31.3	31.3	32.8	29.7	25.0	40.6	23.4	29.7	35.9
4 を与えた人数 とその百分率	人数	13	13	13	14	21	15	26	23	10
	%	20.3	20.3	20.3	21.9	32.8	23.4	40.6	35.9	15.6
3 を与えた人数 とその百分率	人数	24	23	17	28	23	21	20	20	23
	%	37.5	35.9	26.6	43.8	35.9	32.8	31.3	31.3	35.9
2 を与えた人数 とその百分率	人数	7	7	12	2	3	2	2	1	7
	%	10.9	10.9	18.8	3.1	4.7	3.1	3.1	1.6	10.9
1 を与えた人数 とその百分率	人数	0	1	1	1	1	0	1	1	1
	%	0.0	1.6	1.6	1.6	1.6	0.0	1.6	1.6	1.6
合 計 人 数		64	64	64	64	64	64	64	64	64

中学校評定合計平均値

97

記入上の注意

- 1 中学校評定合計平均値に加えた者の評定とする。
- 2 段階別の割合（百分率）は、小数第 1 位まで（小数第 2 位を四捨五入）の数値を記入する。
- 3 中学校評定合計平均値は、整数（小数第 1 位を四捨五入）で数値を記入する。