

令和5年度千葉県公立高等学校
入学者選抜における学習成績分布表

東葛飾教育事務所

管内

(74校)

学 習 成 績 分 布 表

令和5年1月24日

中学校名 松戸市立第一中学校

校長名 久保木 晃一



令和5年3月卒業見込み者の第3学年の評定

教 科		国	社	数	理	音	美	保	技	外
段階別の人数 及びその割合		語	会	学	科	楽	術	健 体 育	術 ・ 家 庭	国 語
5を与えた人数 とその百分率	人数	94	144	70	69	33	24	92	142	110
	%	31.4	48.2	23.4	23.1	11.0	8.0	30.8	47.5	36.8
4を与えた人数 とその百分率	人数	103	59	71	90	101	120	87	40	71
	%	34.4	19.7	23.7	30.1	33.8	40.1	29.1	13.4	23.7
3を与えた人数 とその百分率	人数	86	77	129	116	152	138	105	85	92
	%	28.8	25.8	43.1	38.8	50.8	46.2	35.1	28.4	30.8
2を与えた人数 とその百分率	人数	7	11	18	16	5	8	9	21	19
	%	2.3	3.7	6.0	5.4	1.7	2.7	3.0	7.0	6.4
1を与えた人数 とその百分率	人数	9	8	11	8	8	9	6	11	7
	%	3.0	2.7	3.7	2.7	2.7	3.0	2.0	3.7	2.3
合 計 人 数		299	299	299	299	299	299	299	299	299

中学校評定合計平均値

98


記入上の注意

- 1 中学校評定合計平均値に加えた者の評定とする。
- 2 段階別の割合（百分率）は、小数第1位まで（小数第2位を四捨五入）の数値を記入する。
- 3 中学校評定合計平均値は、整数（小数第1位を四捨五入）で数値を記入する。

学 習 成 績 分 布 表

令和5年1月20日

中学校名 松戸市立第一中学校みらい分校
校長名 久保木 晃一



令和5年3月卒業見込み者の第3学年の評定

教 科		国	社	数	理	音	美	保	技	外
段階別の人数 及びその割合		語	会	学	科	楽	術	健 体 育	術 ・ 家 庭	国 語
5を与えた人数 とその百分率	人数	2	2	2	2	3	2	3	2	2
	%	66.7	66.7	66.7	66.7	100.0	66.7	100.0	66.7	66.7
4を与えた人数 とその百分率	人数	1	0	0	0	0	0	0	0	0
	%	33.3	0.0	0.0	0.0	0.0	0.0	0.0	0.0	0.0
3を与えた人数 とその百分率	人数	0	1	1	1	0	1	0	1	1
	%	0.0	33.3	33.3	33.3	0.0	33.3	0.0	33.3	33.3
2を与えた人数 とその百分率	人数	0	0	0	0	0	0	0	0	0
	%	0.0	0.0	0.0	0.0	0.0	0.0	0.0	0.0	0.0
1を与えた人数 とその百分率	人数	0	0	0	0	0	0	0	0	0
	%	0.0	0.0	0.0	0.0	0.0	0.0	0.0	0.0	0.0
合 計 人 数		3	3	3	3	3	3	3	3	3

中学校評定合計平均値

109

記入上の注意

- 1 中学校評定合計平均値に加えた者の評定とする。
- 2 段階別の割合（百分率）は、小数第1位まで（小数第2位を四捨五入）の数値を記入する。
- 3 中学校評定合計平均値は、整数（小数第1位を四捨五入）で数値を記入する。

学 習 成 績 分 布 表

令和5年1月30日

中学校名 松戸市立第二中学校

校長名 佐野 公雄



令和5年3月卒業見込み者の第3学年の評定

教 科 段階別の人数 及びその割合		国	社	数	理	音	美	保	技	外
		語	会	学	科	楽	術	健 体 育	術 ・ 家 庭	国 語
5を与えた人数 とその百分率	人数	24	27	35	37	52	34	46	49	35
	%	13.1	14.8	19.1	20.2	28.4	18.6	25.1	26.8	19.1
4を与えた人数 とその百分率	人数	41	32	61	45	50	47	66	64	25
	%	22.4	17.5	33.3	24.6	27.3	25.7	36.1	35.0	13.7
3を与えた人数 とその百分率	人数	87	57	62	83	66	88	55	52	89
	%	47.5	31.1	33.9	45.4	36.1	48.1	30.1	28.4	48.6
2を与えた人数 とその百分率	人数	19	51	16	11	6	4	4	8	21
	%	10.4	27.9	8.7	6.0	3.3	2.2	2.2	4.4	11.5
1を与えた人数 とその百分率	人数	12	16	9	7	9	10	12	10	13
	%	6.6	8.7	4.9	3.8	4.9	5.5	6.6	5.5	7.1
合 計 人 数		183	183	183	183	183	183	183	183	183

中学校評定合計平均値

92

記入上の注意


- 1 中学校評定合計平均値に加えた者の評定とする。
- 2 段階別の割合（百分率）は、小数第1位まで（小数第2位を四捨五入）の数値を記入する。
- 3 中学校評定合計平均値は、整数（小数第1位を四捨五入）で数値を記入する。

学 習 成 績 分 布 表

令和5年1月16日

中学校名 松戸市立第三中学校

校長名 小澤 英明



令和5年3月卒業見込み者の第3学年の評定

教 科		国	社	数	理	音	美	保	技	外
段階別の人数 及びその割合		語	会	学	科	楽	術	健	術	国
		語	会	学	科	楽	術	体	・	語
		育	家					育	庭	
5を与えた人数 とその百分率	人数	26	41	50	31	42	40	25	43	43
	%	11.7	18.4	22.4	13.9	18.8	17.9	11.2	19.3	19.3
4を与えた人数 とその百分率	人数	60	54	58	64	67	85	56	62	41
	%	26.9	24.2	26.0	28.7	30.0	38.1	25.1	27.8	18.4
3を与えた人数 とその百分率	人数	92	98	89	86	84	76	116	97	88
	%	41.3	43.9	39.9	38.6	37.7	34.1	52.0	43.5	39.5
2を与えた人数 とその百分率	人数	30	16	17	27	9	3	10	11	36
	%	13.5	7.2	7.6	12.1	4.0	1.3	4.5	4.9	16.1
1を与えた人数 とその百分率	人数	15	14	9	15	21	19	16	10	15
	%	6.7	6.3	4.0	6.7	9.4	8.5	7.2	4.5	6.7
合 計 人 数		223	223	223	223	223	223	223	223	223

中学校評定合計平均値

90

記入上の注意

- 1 中学校評定合計平均値に加えた者の評定とする。
- 2 段階別の割合（百分率）は、小数第1位まで（小数第2位を四捨五入）の数値を記入する。
- 3 中学校評定合計平均値は、整数（小数第1位を四捨五入）で数値を記入する。

学 習 成 績 分 布 表

令和5年1月31日

中学校名 松戸市立第四中学校
校長名 近松 真哉



印

令和5年3月卒業見込み者の第3学年の評定

教 科		国	社	数	理	音	美	保	技	外
段階別の人数 及びその割合		語	会	学	科	楽	術	健	術	国
		語	会	学	科	楽	術	体	・	語
		育	庭					育	家	
									庭	
5を与えた人数 とその百分率	人数	42	41	69	48	39	61	60	63	60
	%	18.7	18.2	30.7	21.3	17.3	27.1	26.7	28.0	26.7
4を与えた人数 とその百分率	人数	38	30	41	37	43	69	49	90	40
	%	16.9	13.3	18.2	16.4	19.1	30.7	21.8	40.0	17.8
3を与えた人数 とその百分率	人数	110	114	73	101	116	75	92	46	93
	%	48.9	50.7	32.4	44.9	51.6	33.3	40.9	20.4	41.3
2を与えた人数 とその百分率	人数	14	18	21	18	7	5	6	9	14
	%	6.2	8.0	9.3	8.0	3.1	2.2	2.7	4.0	6.2
1を与えた人数 とその百分率	人数	21	22	21	21	20	15	18	17	18
	%	9.3	9.8	9.3	9.3	8.9	6.7	8.0	7.6	8.0
合 計 人 数		225	225	225	225	225	225	225	225	225

中学校評定合計平均値

92

記入上の注意


- 1 中学校評定合計平均値に加えた者の評定とする。
- 2 段階別の割合（百分率）は、小数第1位まで（小数第2位を四捨五入）の数値を記入する。
- 3 中学校評定合計平均値は、整数（小数第1位を四捨五入）で数値を記入する。

学 習 成 績 分 布 表

令和5年1月22日

中学校名 松戸市立第五中学校

校長名 中道 俊一



令和5年3月卒業見込み者の第3学年の評定

教 科		国	社	数	理	音	美	保	技	外
段階別の人数 及びその割合		語	会	学	科	楽	術	健	術	国
		体	育	庭	語					
5を与えた人数 とその百分率	人数	25	56	45	43	47	54	103	62	40
	%	11.5	25.8	20.7	19.8	21.7	24.9	47.5	28.6	18.4
4を与えた人数 とその百分率	人数	64	42	53	58	84	74	71	75	37
	%	29.5	19.4	24.4	26.7	38.7	34.1	32.7	34.6	17.1
3を与えた人数 とその百分率	人数	106	84	80	88	73	77	32	71	95
	%	48.8	38.7	36.9	40.6	33.6	35.5	14.7	32.7	43.8
2を与えた人数 とその百分率	人数	14	22	31	22	6	8	3	4	36
	%	6.5	10.1	14.3	10.1	2.8	3.7	1.4	1.8	16.6
1を与えた人数 とその百分率	人数	8	13	8	6	7	4	8	5	9
	%	3.7	6.0	3.7	2.8	3.2	1.8	3.7	2.3	4.1
合 計 人 数		217	217	217	217	217	217	217	217	217

中学校評定合計平均値

97

記入上の注意


- 1 中学校評定合計平均値に加えた者の評定とする。
- 2 段階別の割合（百分率）は、小数第1位まで（小数第2位を四捨五入）の数値を記入する。
- 3 中学校評定合計平均値は、整数（小数第1位を四捨五入）で数値を記入する。

学 習 成 績 分 布 表

令和5年1月27日

中学校名 松戸市立第六中学校

校長名 吉野 桂子



令和5年3月卒業見込み者の第3学年の評定

教 科 段階別の人数 及びその割合		国	社	数	理	音	美	保	技	外
		語	会	学	科	楽	術	健 体 育	術 ・ 家 庭	国 語
5を与えた人数 とその百分率	人数	48	69	56	76	47	33	55	77	70
	%	19.5	28.0	22.8	30.9	19.1	13.4	22.4	31.3	28.5
4を与えた人数 とその百分率	人数	85	49	58	60	85	69	87	72	43
	%	34.6	19.9	23.6	24.4	34.6	28.0	35.4	29.3	17.5
3を与えた人数 とその百分率	人数	87	91	83	73	95	126	82	75	80
	%	35.4	37.0	33.7	29.7	38.6	51.2	33.3	30.5	32.5
2を与えた人数 とその百分率	人数	11	23	34	26	6	6	7	6	37
	%	4.5	9.3	13.8	10.6	2.4	2.4	2.8	2.4	15.0
1を与えた人数 とその百分率	人数	15	14	15	11	13	12	15	16	16
	%	6.1	5.7	6.1	4.5	5.3	4.9	6.1	6.5	6.5
合 計 人 数		246	246	246	246	246	246	246	246	246

中学校評定合計平均値

92

記入上の注意


- 1 中学校評定合計平均値に加えた者の評定とする。
- 2 段階別の割合（百分率）は、小数第1位まで（小数第2位を四捨五入）の数値を記入する。
- 3 中学校評定合計平均値は、整数（小数第1位を四捨五入）で数値を記入する。

学 習 成 績 分 布 表

令和5年2月3日

中学校名 松戸市立小金中学校

校長名 佐藤 正大



令和5年3月卒業見込み者の第3学年の評定

教 科		国	社	数	理	音	美	保	技	外
段階別の人数 及びその割合		語	会	学	科	楽	術	健	術	国
		語	会	学	科	楽	術	体	・	語
		育	庭					育	家	語
		庭						育	庭	語
5を与えた人数 とその百分率	人数	32	60	59	45	45	60	59	49	53
	%	14.3	26.8	26.3	20.1	20.1	26.8	26.3	21.9	23.7
4を与えた人数 とその百分率	人数	70	52	59	47	63	85	58	63	63
	%	31.3	23.2	26.3	21.0	28.1	37.9	25.9	28.1	28.1
3を与えた人数 とその百分率	人数	107	90	72	113	93	69	94	90	76
	%	47.8	40.2	32.1	50.4	41.5	30.8	42.0	40.2	33.9
2を与えた人数 とその百分率	人数	8	15	24	10	13	4	4	13	23
	%	3.6	6.7	10.7	4.5	5.8	1.8	1.8	5.8	10.3
1を与えた人数 とその百分率	人数	7	7	10	9	10	6	9	9	9
	%	3.1	3.1	4.5	4.0	4.5	2.7	4.0	4.0	4.0
合 計 人 数		224	224	224	224	224	224	224	224	224

中学校評定合計平均値

93

記入上の注意


- 1 中学校評定合計平均値に加えた者の評定とする。
- 2 段階別の割合（百分率）は、小数第1位まで（小数第2位を四捨五入）の数値を記入する。
- 3 中学校評定合計平均値は、整数（小数第1位を四捨五入）で数値を記入する。

学 習 成 績 分 布 表

令和5年2月1日

中学校名 松戸市立常盤平中学校

校長名 須原 敬清



印

令和5年3月卒業見込み者の第3学年の評定

教 科 段階別の人数 及びその割合		国	社	数	理	音	美	保	技	外
		語	会	学	科	楽	術	健 体 育	術 ・ 家 庭	国 語
5を与えた人数 とその百分率	人数	40	54	59	41	27	41	51	46	35
	%	17.2	23.3	25.4	17.7	11.6	17.7	22.0	19.8	15.1
4を与えた人数 とその百分率	人数	55	57	52	60	61	110	72	89	33
	%	23.7	24.6	22.4	25.9	26.3	47.4	31.0	38.4	14.2
3を与えた人数 とその百分率	人数	95	85	78	80	120	65	86	80	140
	%	40.9	36.6	33.6	34.5	51.7	28.0	37.1	34.5	60.3
2を与えた人数 とその百分率	人数	28	24	25	33	11	4	12	7	13
	%	12.1	10.3	10.8	14.2	4.7	1.7	5.2	3.0	5.6
1を与えた人数 とその百分率	人数	14	12	18	18	13	12	11	10	11
	%	6.0	5.2	7.8	7.8	5.6	5.2	4.7	4.3	4.7
合 計 人 数		232	232	232	232	232	232	232	232	232

中学校評定合計平均値

92

記入上の注意

- 1 中学校評定合計平均値に加えた者の評定とする。
- 2 段階別の割合（百分率）は、小数第1位まで（小数第2位を四捨五入）の数値を記入する。
- 3 中学校評定合計平均値は、整数（小数第1位を四捨五入）で数値を記入する。

学 習 成 績 分 布 表

令和5年2月2日

中学校名 松戸市立栗ヶ沢中学校

校長名 亀川 栄和



令和5年3月卒業見込み者の第3学年の評定

教 科 段階別の人数 及びその割合		国	社	数	理	音	美	保	技	外
		語	会	学	科	楽	術	健 体 育	術 ・ 家 庭	国 語
5を与えた人数 とその百分率	人数	24	31	47	27	46	23	42	17	27
	%	20.9	27.0	40.9	23.5	40.0	20.0	36.5	14.8	23.5
4を与えた人数 とその百分率	人数	29	26	22	26	34	42	32	27	23
	%	25.2	22.6	19.1	22.6	29.6	36.5	27.8	23.5	20.0
3を与えた人数 とその百分率	人数	47	42	24	41	30	44	36	63	41
	%	40.9	36.5	20.9	35.7	26.1	38.3	31.3	54.8	35.7
2を与えた人数 とその百分率	人数	13	13	21	16	3	4	1	7	21
	%	11.3	11.3	18.3	13.9	2.6	3.5	0.9	6.1	18.3
1を与えた人数 とその百分率	人数	2	3	1	5	2	2	4	1	3
	%	1.7	2.6	0.9	4.3	1.7	1.7	3.5	0.9	2.6
合 計 人 数		115	115	115	115	115	115	115	115	115

中学校評定合計平均値

93

記入上の注意


- 1 中学校評定合計平均値に加えた者の評定とする。
- 2 段階別の割合（百分率）は、小数第1位まで（小数第2位を四捨五入）の数値を記入する。
- 3 中学校評定合計平均値は、整数（小数第1位を四捨五入）で数値を記入する。

学 習 成 績 分 布 表

令和5年1月27日

中学校名 松戸市立六実中学校

校長名 千葉 貴子



令和5年3月卒業見込み者の第3学年の評定

教 科		国	社	数	理	音	美	保	技	外	
段階別の人数 及びその割合		語	会	学	科	楽	術	健	術・家	国	
5を与えた人数 とその百分率		人数	55	59	42	54	90	46	45	81	48
		%	27.0	28.9	20.6	26.5	44.1	22.5	22.1	39.7	23.5
4を与えた人数 とその百分率		人数	61	31	42	49	65	54	84	68	27
		%	29.9	15.2	20.6	24.0	31.9	26.5	41.2	33.3	13.2
3を与えた人数 とその百分率		人数	62	84	79	71	30	82	56	37	95
		%	30.4	41.2	38.7	34.8	14.7	40.2	27.5	18.1	46.6
2を与えた人数 とその百分率		人数	9	12	22	13	6	9	2	5	17
		%	4.4	5.9	10.8	6.4	2.9	4.4	1.0	2.5	8.3
1を与えた人数 とその百分率		人数	17	18	19	17	13	13	17	13	17
		%	8.3	8.8	9.3	8.3	6.4	6.4	8.3	6.4	8.3
合 計 人 数			204	204	204	204	204	204	204	204	204

中学校評定合計平均値

96

記入上の注意

- 1 中学校評定合計平均値に加えた者の評定とする。
- 2 段階別の割合（百分率）は、小数第1位まで（小数第2位を四捨五入）の数値を記入する。
- 3 中学校評定合計平均値は、整数（小数第1位を四捨五入）で数値を記入する。

学 習 成 績 分 布 表

令和5年2月7日

中学校名 松戸市立小金南中学校

校長名 志村 雅人



令和5年3月卒業見込み者の第3学年の評定

教 科 段階別の人数 及びその割合		国	社	数	理	音	美	保	技	外
		語	会	学	科	楽	術	健	術	国
		語	会	学	科	楽	術	育	家	語
5を与えた人数 とその百分率	人数	44	49	47	32	36	97	47	42	33
	%	25.1	28.0	26.9	18.3	20.6	55.4	26.9	24.0	18.9
4を与えた人数 とその百分率	人数	48	55	53	57	37	40	38	50	40
	%	27.4	31.4	30.3	32.6	21.1	22.9	21.7	28.6	22.9
3を与えた人数 とその百分率	人数	73	44	51	58	95	32	78	74	81
	%	41.7	25.1	29.1	33.1	54.3	18.3	44.6	42.3	46.3
2を与えた人数 とその百分率	人数	4	21	18	22	1	0	6	3	15
	%	2.3	12.0	10.3	12.6	0.6	0.0	3.4	1.7	8.6
1を与えた人数 とその百分率	人数	6	6	6	6	6	6	6	6	6
	%	3.4	3.4	3.4	3.4	3.4	3.4	3.4	3.4	3.4
合 計 人 数		175	175	175	175	175	175	175	175	175

中学校評定合計平均値

96

記入上の注意

- 1 中学校評定合計平均値に加えた者の評定とする。
- 2 段階別の割合（百分率）は、小数第1位まで（小数第2位を四捨五入）の数値を記入する。
- 3 中学校評定合計平均値は、整数（小数第1位を四捨五入）で数値を記入する。

学 習 成 績 分 布 表

令和5年2月6日

中学校名 松戸市立古ヶ崎中学校

校長名 野元 由樹弘



令和5年3月卒業見込み者の第3学年の評定

教 科		国	社	数	理	音	美	保	技	外
段階別の人数 及びその割合		語	会	学	科	楽	術	健 体 育	術 ・ 家 庭	国 語
5を与えた人数 とその百分率	人数	22	24	24	29	27	21	37	32	17
	%	18.0	19.7	19.7	23.8	22.1	17.2	30.3	26.2	13.9
4を与えた人数 とその百分率	人数	34	36	30	36	45	53	50	48	45
	%	27.9	29.5	24.6	29.5	36.9	43.4	41.0	39.3	36.9
3を与えた人数 とその百分率	人数	40	40	41	33	35	40	26	31	22
	%	32.8	32.8	33.6	27.0	28.7	32.8	21.3	25.4	18.0
2を与えた人数 とその百分率	人数	19	17	15	7	6	3	4	6	22
	%	15.6	13.9	12.3	5.7	4.9	2.5	3.3	4.9	18.0
1を与えた人数 とその百分率	人数	7	5	12	17	9	5	5	5	16
	%	5.7	4.1	9.8	13.9	7.4	4.1	4.1	4.1	13.1
合 計 人 数		122	122	122	122	122	122	122	122	122

中学校評定合計平均値

95

記入上の注意


- 1 中学校評定合計平均値に加えた者の評定とする。
- 2 段階別の割合（百分率）は、小数第1位まで（小数第2位を四捨五入）の数値を記入する。
- 3 中学校評定合計平均値は、整数（小数第1位を四捨五入）で数値を記入する。

学 習 成 績 分 布 表

令和5年1月23日

中学校名 松戸市立牧野原中学校

校長名 鈴木 俊世



令和5年3月卒業見込み者の第3学年の評定

教 科 段階別の人数 及びその割合		国	社	数	理	音	美	保	技	外
		語	会	学	科	楽	術	健	術	国
5を与えた人数 とその百分率	人数	22	25	30	27	33	28	26	25	29
	%	23.9	27.2	32.6	29.3	35.9	30.4	28.3	27.2	31.5
4を与えた人数 とその百分率	人数	16	19	12	21	23	28	26	45	18
	%	17.4	20.7	13.0	22.8	25.0	30.4	28.3	48.9	19.6
3を与えた人数 とその百分率	人数	39	33	29	28	24	22	27	9	27
	%	42.4	35.9	31.5	30.4	26.1	23.9	29.3	9.8	29.3
2を与えた人数 とその百分率	人数	8	9	10	6	5	7	5	12	6
	%	8.7	9.8	10.9	6.5	5.4	7.6	5.4	13.0	6.5
1を与えた人数 とその百分率	人数	7	6	11	10	7	7	8	1	12
	%	7.6	6.5	12.0	10.9	7.6	7.6	8.7	1.1	13.0
合 計 人 数		92	92	92	92	92	92	92	92	92

中学校評定合計平均値

94


記入上の注意

- 1 中学校評定合計平均値に加えた者の評定とする。
- 2 段階別の割合（百分率）は、小数第1位まで（小数第2位を四捨五入）の数値を記入する。
- 3 中学校評定合計平均値は、整数（小数第1位を四捨五入）で数値を記入する。

学 習 成 績 分 布 表

令和5年2月2日

中学校名 松戸市立根木内中学校
校長名 山岸 恒孝



令和5年3月卒業見込み者の第3学年の評定

教 科		国	社	数	理	音	美	保	技	外
段階別の人数 及びその割合		語	会	学	科	楽	術	健	術・家	国
		育	庭	語						
5を与えた人数 とその百分率	人数	16	24	24	16	15	21	18	28	22
	%	16.8	25.3	25.3	16.8	15.8	22.1	18.9	29.5	23.2
4を与えた人数 とその百分率	人数	14	16	15	22	26	50	22	28	14
	%	14.7	16.8	15.8	23.2	27.4	52.6	23.2	29.5	14.7
3を与えた人数 とその百分率	人数	54	36	45	33	46	17	45	32	43
	%	56.8	37.9	47.4	34.7	48.4	17.9	47.4	33.7	45.3
2を与えた人数 とその百分率	人数	6	12	8	20	1	0	3	5	7
	%	6.3	12.6	8.4	21.1	1.1	0.0	3.2	5.3	7.4
1を与えた人数 とその百分率	人数	5	7	3	4	7	7	7	2	9
	%	5.3	7.4	3.2	4.2	7.4	7.4	7.4	2.1	9.5
合 計 人 数		95	95	95	95	95	95	95	95	95

中学校評定合計平均値

90

記入上の注意


- 1 中学校評定合計平均値に加えた者の評定とする。
- 2 段階別の割合（百分率）は、小数第1位まで（小数第2位を四捨五入）の数値を記入する。
- 3 中学校評定合計平均値は、整数（小数第1位を四捨五入）で数値を記入する。

学 習 成 績 分 布 表

令和5年2月1日

中学校名 松戸市立河原塚中学校

校長名 荒木 美穂



令和5年3月卒業見込み者の第3学年の評定

教 科		国	社	数	理	音	美	保	技	外
		語	会	学	科	楽	術	健	術・	国
段階別の人数 及びその割合										
5を与えた人数 とその百分率	人数	38	57	38	32	34	46	21	53	49
	%	18.4	27.5	18.4	15.5	16.4	22.2	10.1	25.6	23.7
4を与えた人数 とその百分率	人数	44	44	46	40	63	66	66	63	38
	%	21.3	21.3	22.2	19.3	30.4	31.9	31.9	30.4	18.4
3を与えた人数 とその百分率	人数	94	76	75	100	92	80	102	74	60
	%	45.4	36.7	36.2	48.3	44.4	38.6	49.3	35.7	29.0
2を与えた人数 とその百分率	人数	23	19	36	23	7	2	7	8	47
	%	11.1	9.2	17.4	11.1	3.4	1.0	3.4	3.9	22.7
1を与えた人数 とその百分率	人数	8	11	12	12	11	13	11	9	13
	%	3.9	5.3	5.8	5.8	5.3	6.3	5.3	4.3	6.3
合 計 人 数		207	207	207	207	207	207	207	207	207

中学校評定合計平均値

91

記入上の注意

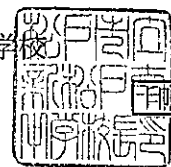
- 1 中学校評定合計平均値に加えた者の評定とする。
- 2 段階別の割合（百分率）は、小数第1位まで（小数第2位を四捨五入）の数値を記入する。
- 3 中学校評定合計平均値は、整数（小数第1位を四捨五入）で数値を記入する。

学 習 成 績 分 布 表

令和5年1月25日

中学校名 松戸市立新松戸南中学校

校長名 石橋 功



令和5年3月卒業見込み者の第3学年の評定

段階別の人数 及びその割合		教 科								
		国 語	社 会	数 学	理 科	音 楽	美 術	保 健 体 育	技 術 ・ 家 庭	外 国 語
5を与えた人数 とその百分率	人数	36	46	22	46	46	30	35	57	46
	%	24.2	30.9	14.8	30.9	30.9	20.1	23.5	38.3	30.9
4を与えた人数 とその百分率	人数	32	32	30	13	43	47	41	40	22
	%	21.5	21.5	20.1	8.7	28.9	31.5	27.5	26.8	14.8
3を与えた人数 とその百分率	人数	63	49	71	75	48	58	62	39	57
	%	42.3	32.9	47.7	50.3	32.2	38.9	41.6	26.2	38.3
2を与えた人数 とその百分率	人数	10	14	13	7	4	3	2	5	16
	%	6.7	9.4	8.7	4.7	2.7	2.0	1.3	3.4	10.7
1を与えた人数 とその百分率	人数	8	8	13	8	8	11	9	8	8
	%	5.4	5.4	8.7	5.4	5.4	7.4	6.0	5.4	5.4
合 計 人 数		149	149	149	149	149	149	149	149	149

中学校評定合計平均値

96

記入上の注意


- 1 中学校評定合計平均値に加えた者の評定とする。
- 2 段階別の割合（百分率）は、小数第1位まで（小数第2位を四捨五入）の数値を記入する。
- 3 中学校評定合計平均値は、整数（小数第1位を四捨五入）で数値を記入する。

学 習 成 績 分 布 表

令和5年1月16日

中学校名 松戸市立金ヶ作中学校

校長名 松島 啓泰



令和5年3月卒業見込み者の第3学年の評定

教 科 段階別の人数 及びその割合		国	社	数	理	音	美	保	技	外
		語	会	学	科	楽	術	健 体 育	術 ・ 家 庭	国 語
5を与えた人数 とその百分率	人数	21	28	19	19	23	37	48	14	25
	%	23.9	31.8	21.6	21.6	26.1	42.0	54.5	15.9	28.4
4を与えた人数 とその百分率	人数	20	19	29	20	31	29	23	20	10
	%	22.7	21.6	33.0	22.7	35.2	33.0	26.1	22.7	11.4
3を与えた人数 とその百分率	人数	35	25	27	36	24	13	8	43	36
	%	39.8	28.4	30.7	40.9	27.3	14.8	9.1	48.9	40.9
2を与えた人数 とその百分率	人数	7	12	7	7	6	4	5	5	12
	%	8.0	13.6	8.0	8.0	6.8	4.5	5.7	5.7	13.6
1を与えた人数 とその百分率	人数	5	4	6	6	4	5	4	6	5
	%	5.7	4.5	6.8	6.8	4.5	5.7	4.5	6.8	5.7
合 計 人 数		88	88	88	88	88	88	88	88	88

中学校評定合計平均値

97

記入上の注意


- 1 中学校評定合計平均値に加えた者の評定とする。
- 2 段階別の割合(百分率)は、小数第1位まで(小数第2位を四捨五入)の数値を記入する。
- 3 中学校評定合計平均値は、整数(小数第1位を四捨五入)で数値を記入する。

学習成績分布表

令和5年2月2日

中学校名 松戸市立和名ヶ谷中学校

校長名 高梨 有二



令和5年3月卒業見込み者の第3学年の評定

教科		国	社	数	理	音	美	保	技	外
段階別の人数 及びその割合		語	会	学	科	楽	術	健 体 育	術 ・ 家 庭	国 語
5を与えた人数 とその百分率	人数	47	67	56	53	65	60	58	34	45
	%	22.8	32.5	27.2	25.7	31.6	29.1	28.2	16.5	21.8
4を与えた人数 とその百分率	人数	35	27	39	36	113	65	60	51	33
	%	17.0	13.1	18.9	17.5	54.9	31.6	29.1	24.8	16.0
3を与えた人数 とその百分率	人数	104	85	76	70	11	63	71	95	98
	%	50.5	41.3	36.9	34.0	5.3	30.6	34.5	46.1	47.6
2を与えた人数 とその百分率	人数	5	11	19	30	3	3	1	11	15
	%	2.4	5.3	9.2	14.6	1.5	1.5	0.5	5.3	7.3
1を与えた人数 とその百分率	人数	15	16	16	17	14	15	16	15	15
	%	7.3	7.8	7.8	8.3	6.8	7.3	7.8	7.3	7.3
合計人数		206	206	206	206	206	206	206	206	206

中学校評定合計平均値

92

記入上の注意


- 1 中学校評定合計平均値に加えた者の評定とする。
- 2 段階別の割合（百分率）は、小数第1位まで（小数第2位を四捨五入）の数値を記入する。
- 3 中学校評定合計平均値は、整数（小数第1位を四捨五入）で数値を記入する。

学 習 成 績 分 布 表

令和5年1月27日

中学校名 松戸市立旭町中学校

校長名 滑川 敬章



印

令和5年3月卒業見込み者の第3学年の評定

教 科		国	社	数	理	音	美	保	技	外
段階別の人数 及びその割合		語	会	学	科	楽	術	健 体 育	術 ・ 家 庭	国 語
5を与えた人数 とその百分率	人数	19	21	16	20	17	19	16	18	17
	%	24.4	26.9	20.5	25.6	21.8	24.4	20.5	23.1	21.8
4を与えた人数 とその百分率	人数	21	22	18	19	24	23	21	22	19
	%	26.9	28.2	23.1	24.4	30.8	29.5	26.9	28.2	24.4
3を与えた人数 とその百分率	人数	34	30	37	28	30	31	31	31	30
	%	43.6	38.5	47.4	35.9	38.5	39.7	39.7	39.7	38.5
2を与えた人数 とその百分率	人数	2	3	5	9	5	3	7	4	10
	%	2.6	3.8	6.4	11.5	6.4	3.8	9.0	5.1	12.8
1を与えた人数 とその百分率	人数	2	2	2	2	2	2	3	3	2
	%	2.6	2.6	2.6	2.6	2.6	2.6	3.8	3.8	2.6
合 計 人 数		78	78	78	78	78	78	78	78	78

中学校評定合計平均値

94

記入上の注意

- 1 中学校評定合計平均値に加えた者の評定とする。
- 2 段階別の割合（百分率）は、小数第1位まで（小数第2位を四捨五入）の数値を記入する。
- 3 中学校評定合計平均値は、整数（小数第1位を四捨五入）で数値を記入する。

学 習 成 績 分 布 表

令和5年1月31日

中学校名 松戸市立小金北中学校

校長名 松尾 利之



令和5年3月卒業見込み者の第3学年の評定

教 科		国	社	数	理	音	美	保	技	外
段階別の人数 及びその割合		語	会	学	科	楽	術	健 体 育	術 ・ 家 庭	国 語
5を与えた人数 とその百分率	人数	15	24	24	32	18	17	20	22	24
	%	13.0	20.9	20.9	27.8	15.7	14.8	17.4	19.1	20.9
4を与えた人数 とその百分率	人数	25	27	32	28	27	21	41	26	15
	%	21.7	23.5	27.8	24.3	23.5	18.3	35.7	22.6	13.0
3を与えた人数 とその百分率	人数	44	45	43	43	60	68	47	57	58
	%	38.3	39.1	37.4	37.4	52.2	59.1	40.9	49.6	50.4
2を与えた人数 とその百分率	人数	23	14	10	7	4	4	1	4	12
	%	20.0	12.2	8.7	6.1	3.5	3.5	0.9	3.5	10.4
1を与えた人数 とその百分率	人数	8	5	6	5	6	5	6	6	6
	%	7.0	4.3	5.2	4.3	5.2	4.3	5.2	5.2	5.2
合 計 人 数		115	115	115	115	115	115	115	115	115

中学校評定合計平均値

93

記入上の注意

- 1 中学校評定合計平均値に加えた者の評定とする。
- 2 段階別の割合（百分率）は、小数第1位まで（小数第2位を四捨五入）の数値を記入する。
- 3 中学校評定合計平均値は、整数（小数第1位を四捨五入）で数値を記入する。

学 習 成 績 分 布 表

令 和 5 年 2 月 1 日

中学校名 柏市立柏中学校

校長名 逆井 俊彦



令和5年3月卒業見込み者の第3学年の評定

教 科 段階別の人数 及びその割合		国	社	数	理	音	美	保	技	外
		語	会	学	科	楽	術	健 体 育	術 ・ 家 庭	国 語
5を与えた人数 とその百分率	人数	67	54	51	53	40	7	93	36	55
	%	39.6	32.0	30.2	31.4	23.7	4.1	55.0	21.3	32.5
4を与えた人数 とその百分率	人数	38	39	36	55	57	35	37	28	34
	%	22.5	23.1	21.3	32.5	33.7	20.7	21.9	16.6	20.1
3を与えた人数 とその百分率	人数	47	46	58	34	62	116	27	93	63
	%	27.8	27.2	34.3	20.1	36.7	68.6	16.0	55.0	37.3
2を与えた人数 とその百分率	人数	10	21	15	18	1	1	3	2	11
	%	5.9	12.4	8.9	10.7	0.6	0.6	1.8	1.2	6.5
1を与えた人数 とその百分率	人数	7	9	9	9	9	10	9	10	6
	%	4.1	5.3	5.3	5.3	5.3	5.9	5.3	5.9	3.6
合 計 人 数		169	169	169	169	169	169	169	169	169

中学校評定合計平均値

98

記入上の注意

- 1 中学校評定合計平均値に加えた者の評定とする。
- 2 段階別の割合（百分率）は、小数第1位まで（小数第2位を四捨五入）の数値を記入する。
- 3 中学校評定合計平均値は、整数（小数第1位を四捨五入）で数値を記入する。

学習成績分布表

令和5年2月1日

中学校名 柏市立柏第二中学校

校長名 今井 敦



令和4年3月卒業見込み者の第3学年の評定

教科		国	社	数	理	音	美	保	技	外
段階別の人数 及びその割合		語	会	学	科	楽	術	健 体 育	術 ・ 家 庭	国 語
5を与えた人数 とその百分率	人数	56	83	61	67	26	38	23	45	50
	%	21.7	32.2	23.6	26.0	10.1	14.7	8.9	17.4	19.4
4を与えた人数 とその百分率	人数	91	71	61	54	98	96	87	70	75
	%	35.3	27.5	23.6	20.9	38.0	37.2	33.7	27.1	29.1
3を与えた人数 とその百分率	人数	79	85	74	84	97	111	125	107	84
	%	30.6	32.9	28.7	32.6	37.6	43.0	48.4	41.5	32.6
2を与えた人数 とその百分率	人数	23	12	53	45	25	5	13	30	38
	%	8.9	4.7	20.5	17.4	9.7	1.9	5.0	11.6	14.7
1を与えた人数 とその百分率	人数	9	7	9	8	12	8	10	6	11
	%	3.5	2.7	3.5	3.1	4.7	3.1	3.9	2.3	4.3
合計人数		258	258	258	258	258	258	258	258	258

中学校評定合計平均値

92

記入上の注意

- 1 中学校評定合計平均値に加えた者の評定とする。
- 2 段階別の割合（百分率）は、小数第1位まで（小数第2位を四捨五入）の数値を記入する。
- 3 中学校評定合計平均値は、整数（小数第1位を四捨五入）で数値を記入する。

学 習 成 績 分 布 表

令 和 5 年 2 月 1 日

中学校名 柏市立土中学校

校長名 岩永 朗子



印

令和5年3月卒業見込み者の第3学年の評定

教 科		国	社	数	理	音	美	保	技	外
段階別の人数 及びその割合		語	会	学	科	楽	術	健	術・ 家	国
		育	庭	語						
5を与えた人数 とその百分率	人数	19	34	33	26	13	27	23	22	24
	%	22.1	39.5	38.4	30.2	15.1	31.4	26.7	25.6	27.9
4を与えた人数 とその百分率	人数	22	25	21	17	15	26	12	19	18
	%	25.6	29.1	24.4	19.8	17.4	30.2	14.0	22.1	20.9
3を与えた人数 とその百分率	人数	40	21	23	37	51	22	44	41	37
	%	46.5	24.4	26.7	43.0	59.3	25.6	51.2	47.7	43.0
2を与えた人数 とその百分率	人数	2	6	8	6	7	9	4	2	4
	%	2.3	7.0	9.3	7.0	8.1	10.5	4.7	2.3	4.7
1を与えた人数 とその百分率	人数	3	0	1	0	0	2	3	2	3
	%	3.5	0.0	1.2	0.0	0.0	2.3	3.5	2.3	3.5
合 計 人 数		86	86	86	86	86	86	86	86	86

中学校評定合計平均値

97

記入上の注意

- 1 中学校評定合計平均値に加えた者の評定とする。
- 2 段階別の割合（百分率）は、小数第1位まで（小数第2位を四捨五入）の数値を記入する。
- 3 中学校評定合計平均値は、整数（小数第1位を四捨五入）で数値を記入する。

学 習 成 績 分 布 表

令和 5年 2月 2日

中学校名 柏市立富勢中学校

校長名 須藤 昌英



令和5年3月卒業見込み者の第3学年の評定

教科 段階別の人数 及びその割合		国 語	社 会	数 学	理 科	音 楽	美 術	保 健 体 育	技 術 ・ 家 庭	外 国 語
5を与えた人数 とその百分率	人数	43	48	53	62	14	22	43	32	56
	%	26.2	29.3	32.3	37.8	8.5	13.4	26.2	19.5	34.1
4を与えた人数 とその百分率	人数	32	33	27	39	84	48	59	50	28
	%	19.5	20.1	16.5	23.8	51.2	29.3	36.0	30.5	17.1
3を与えた人数 とその百分率	人数	67	57	63	47	49	77	46	71	46
	%	40.9	34.8	38.4	28.7	29.9	47.0	28.0	43.3	28.0
2を与えた人数 とその百分率	人数	18	22	17	12	11	11	7	7	29
	%	11.0	13.4	10.4	7.3	6.7	6.7	4.3	4.3	17.7
1を与えた人数 とその百分率	人数	4	4	4	4	6	6	9	4	5
	%	2.4	2.4	2.4	2.4	3.7	3.7	5.5	2.4	3.0
合 計 人 数		164	164	164	164	164	164	164	164	164

中学校評定合計平均値

96

記入上の注意

- 1 中学校評定合計平均値に加えた者の評定とする。
- 2 段階別の割合（百分率）は、小数第1位まで（小数第2位を四捨五入）の数値を記入する。
- 3 中学校評定合計平均値は、整数（小数第1位を四捨五入）で数値を記入する。

学 習 成 績 分 布 表

令 和 5 年 2 月 1 日

中学校名 柏市立田中中学校

校長名 須田 光明



令和5年3月卒業見込み者の第3学年の評定

教 科 段階別の人数 及びその割合		国	社	数	理	音	美	保	技	外
		語	会	学	科	楽	術	健 体 育	術 ・ 家 庭	国 語
5を与えた人数 とその百分率	人数	32	49	35	48	28	42	21	42	38
	%	18.3	28.0	20.0	27.4	16.0	24.0	12.0	24.0	21.7
4を与えた人数 とその百分率	人数	33	36	38	55	31	33	38	48	39
	%	18.9	20.6	21.7	31.4	17.7	18.9	21.7	27.4	22.3
3を与えた人数 とその百分率	人数	89	70	75	55	102	89	94	73	69
	%	50.9	40.0	42.9	31.4	58.3	50.9	53.7	41.7	39.4
2を与えた人数 とその百分率	人数	11	9	15	8	5	1	11	2	19
	%	6.3	5.1	8.6	4.6	2.9	0.6	6.3	1.1	10.9
1を与えた人数 とその百分率	人数	10	11	12	9	9	10	11	10	10
	%	5.7	6.3	6.9	5.1	5.1	5.7	6.3	5.7	5.7
合 計 人 数		175	175	175	175	175	175	175	175	175

中学校評定合計平均値

94

記入上の注意

- 1 中学校評定合計平均値に加えた者の評定とする。
- 2 段階別の割合（百分率）は、小数第1位まで（小数第2位を四捨五入）の数値を記入する。
- 3 中学校評定合計平均値は、整数（小数第1位を四捨五入）で数値を記入する。

学 習 成 績 分 布 表

令 和 5 年 1 月 11 日

中学校名 柏市立光ヶ丘中学校

校長名 入澤 直樹



令和5年3月卒業見込み者の第3学年の評定

教 科		国	社	数	理	音	美	保	技	外	
段階別の人数 及びその割合		語	会	学	科	楽	術	健	術	国	
5を与えた人数 とその百分率		人数	45	28	40	44	29	18	47	47	41
		%	28.5	17.7	25.3	27.8	18.4	11.4	29.7	29.7	25.9
4を与えた人数 とその百分率		人数	42	53	39	44	28	74	52	38	25
		%	26.6	33.5	24.7	27.8	17.7	46.8	32.9	24.1	15.8
3を与えた人数 とその百分率		人数	54	53	59	47	93	50	52	48	60
		%	34.2	33.5	37.3	29.7	58.9	31.6	32.9	30.4	38.0
2を与えた人数 とその百分率		人数	13	19	13	18	2	8	1	16	26
		%	8.2	12.0	8.2	11.4	1.3	5.1	0.6	10.1	16.5
1を与えた人数 とその百分率		人数	4	5	7	5	6	8	6	9	6
		%	2.5	3.2	4.4	3.2	3.8	5.1	3.8	5.7	3.8
合 計 人 数			158	158	158	158	158	158	158	158	158

中学校評定合計平均値

93

記入上の注意

- 1 中学校評定合計平均値に加えた者の評定とする。
- 2 段階別の割合(百分率)は、小数第1位まで(小数第2位を四捨五入)の数値を記入する。
- 3 中学校評定合計平均値は、整数(小数第1位を四捨五入)で数値を記入する。

学 習 成 績 分 布 表

令 和 5 年 2 月 4 日

中学校名 柏市立柏第三中学校

校長名 廣瀬 純也



令和5年3月卒業見込み者の第3学年の評定

教 科 段階別の人数 及びその割合		国	社	数	理	音	美	保	技	外
		語	会	学	科	楽	術	健 体 育	術 ・ 家 庭	国 語
5を与えた人数 とその百分率	人数	51	28	32	34	25	27	33	31	51
	%	30.5	16.8	19.2	20.4	15.0	16.2	19.8	18.6	30.5
4を与えた人数 とその百分率	人数	33	33	38	40	38	63	43	44	19
	%	19.8	19.8	22.8	24.0	22.8	37.7	25.7	26.3	11.4
3を与えた人数 とその百分率	人数	57	80	57	60	82	63	74	78	61
	%	34.1	47.9	34.1	35.9	49.1	37.7	44.3	46.7	36.5
2を与えた人数 とその百分率	人数	19	16	34	20	8	5	6	9	28
	%	11.4	9.6	20.4	12.0	4.8	3.0	3.6	5.4	16.8
1を与えた人数 とその百分率	人数	7	10	6	13	14	9	11	5	8
	%	4.2	6.0	3.6	7.8	8.4	5.4	6.6	3.0	4.8
合 計 人 数		167	167	167	167	167	167	167	167	167

中学校評定合計平均値

92

記入上の注意

- 1 中学校評定合計平均値に加えた者の評定とする。
- 2 段階別の割合（百分率）は、小数第1位まで（小数第2位を四捨五入）の数値を記入する。
- 3 中学校評定合計平均値は、整数（小数第1位を四捨五入）で数値を記入する。

学 習 成 績 分 布 表

令 和 5 年 1 月 25 日

中学校名 柏市立柏第四中学校

校長名 飯田 和夫

印

令和5年3月卒業見込み者の第3学年の評定

教 科 段階別の人数 及びその割合		国	社	数	理	音	美	保	技	外
		語	会	学	科	楽	術	健 体 育	術 ・ 家 庭	国 語
5 を与えた人数 とその百分率	人数	18	16	23	27	20	29	27	18	21
	%	13.3	11.9	17.0	20.0	14.8	21.5	20.0	13.3	15.6
4 を与えた人数 とその百分率	人数	27	35	41	33	32	41	22	36	36
	%	20.0	25.9	30.4	24.4	23.7	30.4	16.3	26.7	26.7
3 を与えた人数 とその百分率	人数	71	65	49	54	75	57	77	73	60
	%	52.6	48.1	36.3	40.0	55.6	42.2	57.0	54.1	44.4
2 を与えた人数 とその百分率	人数	13	13	16	16	2	2	2	2	11
	%	9.6	9.6	11.9	11.9	1.5	1.5	1.5	1.5	8.1
1 を与えた人数 とその百分率	人数	6	6	6	5	6	6	7	6	7
	%	4.4	4.4	4.4	3.7	4.4	4.4	5.2	4.4	5.2
合 計 人 数		135	135	135	135	135	135	135	135	135

中学校評定合計平均値

92

記入上の注意

- 1 中学校評定合計平均値に加えた者の評定とする。
- 2 段階別の割合（百分率）は、小数第1位まで（小数第2位を四捨五入）の数値を記入する。
- 3 中学校評定合計平均値は、整数（小数第1位を四捨五入）で数値を記入する。

学 習 成 績 分 布 表

令 和 5 年 2 月 1 日

中学校名 柏市立南部中学校

校長名 植松 一裕



令和5年3月卒業見込み者の第3学年の評定

教 科		国	社	数	理	音	美	保	技	外
段階別の人数 及びその割合		語	会	学	科	楽	術	健 体 育	術 ・ 家 庭	国 語
5を与えた人数 とその百分率	人数	29	22	20	29	20	15	29	40	23
	%	28.4	21.6	19.6	28.4	19.6	14.7	28.4	39.2	22.5
4を与えた人数 とその百分率	人数	25	26	34	20	26	40	27	22	18
	%	24.5	25.5	33.3	19.6	25.5	39.2	26.5	21.6	17.6
3を与えた人数 とその百分率	人数	37	40	26	37	48	39	31	32	44
	%	36.3	39.2	25.5	36.3	47.1	38.2	30.4	31.4	43.1
2を与えた人数 とその百分率	人数	7	10	8	6	2	1	10	2	13
	%	6.9	9.8	7.8	5.9	2.0	1.0	9.8	2.0	12.7
1を与えた人数 とその百分率	人数	4	4	14	10	6	7	5	6	4
	%	3.9	3.9	13.7	9.8	5.9	6.9	4.9	5.9	3.9
合 計 人 数		102	102	102	102	102	102	102	102	102

中学校評定合計平均値

94

記入上の注意

- 1 中学校評定合計平均値に加えた者の評定とする。
- 2 段階別の割合（百分率）は、小数第1位まで（小数第2位を四捨五入）の数値を記入する。
- 3 中学校評定合計平均値は、整数（小数第1位を四捨五入）で数値を記入する。

学 習 成 績 分 布 表

令 和 5 年 1 月 28 日

中学校名 柏市立柏第五中学校

校長名 鈴木 淳一



令和5年3月卒業見込み者の第3学年の評定

教 科		国	社	数	理	音	美	保	技	外
段階別の人数 及びその割合		語	会	学	科	楽	術	健	術・家庭	国
		語	会	学	科	楽	術	体	語	語
5を与えた人数 とその百分率	人数	36	40	42	52	42	43	16	21	46
	%	18.7	20.7	21.8	26.9	21.8	22.3	8.3	10.9	23.8
4を与えた人数 とその百分率	人数	29	36	37	21	46	58	72	31	39
	%	15.0	18.7	19.2	10.9	23.8	30.1	37.3	16.1	20.2
3を与えた人数 とその百分率	人数	101	98	78	101	89	83	84	120	50
	%	52.3	50.8	40.4	52.3	46.1	43.0	43.5	62.2	25.9
2を与えた人数 とその百分率	人数	22	12	28	10	11	5	14	16	51
	%	11.4	6.2	14.5	5.2	5.7	2.6	7.3	8.3	26.4
1を与えた人数 とその百分率	人数	5	7	8	9	5	4	7	5	7
	%	2.6	3.6	4.1	4.7	2.6	2.1	3.6	2.6	3.6
合 計 人 数		193	193	193	193	193	193	193	193	193

中学校評定合計平均値

91

記入上の注意

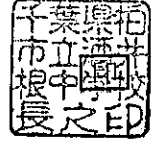
- 1 中学校評定合計平均値に加えた者の評定とする。
- 2 段階別の割合（百分率）は、小数第1位まで（小数第2位を四捨五入）の数値を記入する。
- 3 中学校評定合計平均値は、整数（小数第1位を四捨五入）で数値を記入する。

学 習 成 績 分 布 表

令 和 5 年 1 月 6 日

中学校名 柏市立酒井根中学校

校長名 福原 久雄



令和5年3月卒業見込み者の第3学年の評定

教 科		国	社	数	理	音	美	保	技	外
段階別の人数 及びその割合		語	会	学	科	楽	術	健 体 育	術 ・ 家 庭	国 語
5を与えた人数 とその百分率	人数	20	35	35	40	35	44	43	49	49
	%	8.9	15.6	15.6	17.8	15.6	19.6	19.1	21.8	21.8
4を与えた人数 とその百分率	人数	55	31	44	35	29	44	60	44	19
	%	24.4	13.8	19.6	15.6	12.9	19.6	26.7	19.6	8.4
3を与えた人数 とその百分率	人数	109	124	101	126	114	116	101	112	104
	%	48.4	55.1	44.9	56.0	50.7	51.6	44.9	49.8	46.2
2を与えた人数 とその百分率	人数	25	18	30	8	30	7	3	7	37
	%	11.1	8.0	13.3	3.6	13.3	3.1	1.3	3.1	16.4
1を与えた人数 とその百分率	人数	16	17	15	16	17	14	18	13	16
	%	7.1	7.6	6.7	7.1	7.6	6.2	8.0	5.8	7.1
合 計 人 数		225	225	225	225	225	225	225	225	225

中学校評定合計平均値

90

記入上の注意

- 1 中学校評定合計平均値に加えた者の評定とする。
- 2 段階別の割合（百分率）は、小数第1位まで（小数第2位を四捨五入）の数値を記入する。
- 3 中学校評定合計平均値は、整数（小数第1位を四捨五入）で数値を記入する。

学 習 成 績 分 布 表

令 和 5 年 2 月 2 日

中学校名 柏市立西原中学校

校長名 山田 仁



令和5年3月卒業見込み者の第3学年の評定

教 科 段階別の人数 及びその割合		国	社	数	理	音	美	保	技	外
		語	会	学	科	楽	術	健 体 育	術 ・ 家 庭	国 語
5を与えた人数 とその百分率	人数	47	46	52	54	32	17	38	40	68
	%	25.0	24.5	27.7	28.7	17.0	9.0	20.2	21.3	36.2
4を与えた人数 とその百分率	人数	41	37	41	37	39	68	42	61	38
	%	21.8	19.7	21.8	19.7	20.7	36.2	22.3	32.4	20.2
3を与えた人数 とその百分率	人数	75	83	83	53	106	87	94	75	57
	%	39.9	44.1	44.1	28.2	56.4	46.3	50.0	39.9	30.3
2を与えた人数 とその百分率	人数	22	19	8	40	6	11	11	9	23
	%	11.7	10.1	4.3	21.3	3.2	5.9	5.9	4.8	12.2
1を与えた人数 とその百分率	人数	3	3	4	4	5	5	3	3	2
	%	1.6	1.6	2.1	2.1	2.7	2.7	1.6	1.6	1.1
合 計 人 数		188	188	188	188	188	188	188	188	188

中学校評定合計平均値

93

記入上の注意

- 1 中学校評定合計平均値に加えた者の評定とする。
- 2 段階別の割合（百分率）は、小数第1位まで（小数第2位を四捨五入）の数値を記入する。
- 3 中学校評定合計平均値は、整数（小数第1位を四捨五入）で数値を記入する。

学 習 成 績 分 布 表


令 和 5 年 1 月 30 日

中学校名

柏市立松葉中学校

校長名

嶋田 克巳



令和5年3月卒業見込み者の第3学年の評定

教 科 段階別の人数 及びその割合		国	社	数	理	音	美	保	技	外
		語	会	学	科	楽	術	健 体 育	術 ・ 家 庭	国 語
5を与えた人数 とその百分率	人数	59	83	76	87	33	52	32	40	35
	%	31.9	44.9	41.1	47.0	17.8	28.1	17.3	21.6	18.9
4を与えた人数 とその百分率	人数	42	40	59	34	83	33	63	51	44
	%	22.7	21.6	31.9	18.4	44.9	17.8	34.1	27.6	23.8
3を与えた人数 とその百分率	人数	67	41	34	46	52	78	76	71	56
	%	36.2	22.2	18.4	24.9	28.1	42.2	41.1	38.4	30.3
2を与えた人数 とその百分率	人数	12	16	9	10	5	9	3	9	42
	%	6.5	8.6	4.9	5.4	2.7	4.9	1.6	4.9	22.7
1を与えた人数 とその百分率	人数	5	5	7	8	12	13	11	14	8
	%	2.7	2.7	3.8	4.3	6.5	7.0	5.9	7.6	4.3
合 計 人 数		185	185	185	185	185	185	185	185	185

中学校評定合計平均値

97

記入上の注意

- 1 中学校評定合計平均値に加えた者の評定とする。
- 2 段階別の割合（百分率）は、小数第1位まで（小数第2位を四捨五入）の数値を記入する。
- 3 中学校評定合計平均値は、整数（小数第1位を四捨五入）で数値を記入する。

学 習 成 績 分 布 表

令 和 5 年 2 月 7 日

中学校名
校長名

柏市立逆井中学校
磯岡 錦司



印

令和5年3月卒業見込み者の第3学年の評定

教 科 段階別の人数 及びその割合		国	社	数	理	音	美	保	技	外
		語	会	学	科	楽	術	健 体 育	術 ・ 家 庭	国 語
5を与えた人数 とその百分率	人数	48	74	72	36	47	35	86	30	51
	%	23.6	36.5	35.5	17.7	23.2	17.2	42.4	14.8	25.1
4を与えた人数 とその百分率	人数	56	58	55	66	44	63	41	68	38
	%	27.6	28.6	27.1	32.5	21.7	31.0	20.2	33.5	18.7
3を与えた人数 とその百分率	人数	78	46	52	75	95	90	57	87	86
	%	38.4	22.7	25.6	36.9	46.8	44.3	28.1	42.9	42.4
2を与えた人数 とその百分率	人数	16	17	15	18	8	5	10	9	20
	%	7.9	8.4	7.4	8.9	3.9	2.5	4.9	4.4	9.9
1を与えた人数 とその百分率	人数	5	8	9	8	9	10	9	9	8
	%	2.5	3.9	4.4	3.9	4.4	4.9	4.4	4.4	3.9
合 計 人 数		203	203	203	203	203	203	203	203	203

中学校評定合計平均値

96

記入上の注意

- 1 中学校評定合計平均値に加えた者の評定とする。
- 2 段階別の割合（百分率）は、小数第1位まで（小数第2位を四捨五入）の数値を記入する。
- 3 中学校評定合計平均値は、整数（小数第1位を四捨五入）で数値を記入する。

学 習 成 績 分 布 表

令 和 5 年 1 月 23 日

中学校名 柏市立中原中学校

校長名 近藤 昌彦

印

令和5年3月卒業見込み者の第3学年の評定

教 科 段階別の人数 及びその割合		国	社	数	理	音	美	保	技	外
		語	会	学	科	楽	術	健 体 育	術 ・ 家 庭	国 語
5を与えた人数 とその百分率	人数	19	50	44	39	31	27	26	14	29
	%	15.7	41.3	36.4	32.2	25.6	22.3	21.5	11.6	24.0
4を与えた人数 とその百分率	人数	28	21	25	30	22	42	32	30	25
	%	23.1	17.4	20.7	24.8	18.2	34.7	26.4	24.8	20.7
3を与えた人数 とその百分率	人数	47	43	36	37	61	46	56	66	41
	%	38.8	35.5	29.8	30.6	50.4	38.0	46.3	54.5	33.9
2を与えた人数 とその百分率	人数	24	4	13	12	6	3	5	10	25
	%	19.8	3.3	10.7	9.9	5.0	2.5	4.1	8.3	20.7
1を与えた人数 とその百分率	人数	3	3	3	3	1	3	2	1	1
	%	2.5	2.5	2.5	2.5	0.8	2.5	1.7	0.8	0.8
合 計 人 数		121	121	121	121	121	121	121	121	121

中学校評定合計平均値

95

記入上の注意

- 1 中学校評定合計平均値に加えた者の評定とする。
- 2 段階別の割合（百分率）は、小数第1位まで（小数第2位を四捨五入）の数値を記入する。
- 3 中学校評定合計平均値は、整数（小数第1位を四捨五入）で数値を記入する。

学 習 成 績 分 布 表

令 和 5 年 2 月 1 日

中学校名 柏市立豊四季中学校

校長名 野口 好美



令和5年3月卒業見込み者の第3学年の評定

教 科		国	社	数	理	音	美	保	技	外
段階別の人数 及びその割合		語	会	学	科	楽	術	健	術・家	国
		語	会	学	科	楽	術	体	庭	語
5を与えた人数 とその百分率	人数	46	61	19	38	44	23	46	27	43
	%	24.6	32.6	10.2	20.3	23.5	12.3	24.6	14.4	23.0
4を与えた人数 とその百分率	人数	31	44	77	47	48	63	61	68	42
	%	16.6	23.5	41.2	25.1	25.7	33.7	32.6	36.4	22.5
3を与えた人数 とその百分率	人数	94	60	69	81	87	96	68	83	83
	%	50.3	32.1	36.9	43.3	46.5	51.3	36.4	44.4	44.4
2を与えた人数 とその百分率	人数	11	17	16	14	3	2	8	4	13
	%	5.9	9.1	8.6	7.5	1.6	1.1	4.3	2.1	7.0
1を与えた人数 とその百分率	人数	5	5	6	7	5	3	4	5	6
	%	2.7	2.7	3.2	3.7	2.7	1.6	2.1	2.7	3.2
合 計 人 数		187	187	187	187	187	187	187	187	187

中学校評定合計平均値

95

記入上の注意


- 1 中学校評定合計平均値に加えた者の評定とする。
- 2 段階別の割合（百分率）は、小数第1位まで（小数第2位を四捨五入）の数値を記入する。
- 3 中学校評定合計平均値は、整数（小数第1位を四捨五入）で数値を記入する。

学 習 成 績 分 布 表

令和 5 年 2 月 1 日

中学校名 柏市立風早中学校

校長名 川 本 徹



令和5年3月卒業見込み者の第3学年の評定

教科 段階別の人数 及びその割合		国	社	数	理	音	美	保	技	外
		語	会	学	科	楽	術	健	術・	国
		語	会	学	科	楽	術	体	家	語
5を与えた人数 とその百分率	人数	25	28	19	27	10	23	33	11	21
	%	22.9	25.7	17.4	24.8	9.2	21.1	30.3	10.1	19.3
4を与えた人数 とその百分率	人数	21	22	31	24	36	34	25	38	24
	%	19.3	20.2	28.4	22.0	33.0	31.2	22.9	34.9	22.0
3を与えた人数 とその百分率	人数	47	43	39	46	55	47	48	53	46
	%	43.1	39.4	35.8	42.2	50.5	43.1	44.0	48.6	42.2
2を与えた人数 とその百分率	人数	16	16	16	12	6	4	1	6	17
	%	14.7	14.7	14.7	11.0	5.5	3.7	0.9	5.5	15.6
1を与えた人数 とその百分率	人数	0	0	4	0	2	1	2	1	1
	%	0.0	0.0	3.7	0.0	1.8	0.9	1.8	0.9	0.9
合 計 人 数		109	109	109	109	109	109	109	109	109

中学校評定合計平均値

96

記入上の注意

- 1 中学校評定合計平均値に加えた者の評定とする。
- 2 段階別の割合（百分率）は、小数第1位まで（小数第2位を四捨五入）の数値を記入する。
- 3 中学校評定合計平均値は、整数（小数第1位を四捨五入）で数値を記入する。

学 習 成 績 分 布 表

令和5年1月27日

中学校名 柏市立手賀中学校

校長名 中村 匡志



令和5年3月卒業見込み者の第3学年の評定

教 科 段階別の人数 及びその割合		国	社	数	理	音	美	保	技	外
		語	会	学	科	楽	術	健 体 育	術 ・ 家 庭	国 語
5を与えた人数 とその百分率	人数	9	9	9	9	4	6	8	5	5
	%	31.0	31.0	31.0	31.0	13.8	20.7	27.6	17.2	17.2
4を与えた人数 とその百分率	人数	2	7	3	6	8	10	12	11	7
	%	6.9	24.1	10.3	20.7	27.6	34.5	41.4	37.9	24.1
3を与えた人数 とその百分率	人数	15	9	13	9	15	11	7	10	14
	%	51.7	31.0	44.8	31.0	51.7	37.9	24.1	34.5	48.3
2を与えた人数 とその百分率	人数	1	2	2	3	0	1	0	1	1
	%	3.4	6.9	6.9	10.3	0.0	3.4	0.0	3.4	3.4
1を与えた人数 とその百分率	人数	2	2	2	2	2	1	2	2	2
	%	6.9	6.9	6.9	6.9	6.9	3.4	6.9	6.9	6.9
合 計 人 数		29	29	29	29	29	29	29	29	29

中学校評定合計平均値

95

記入上の注意


- 1 中学校評定合計平均値に加えた者の評定とする。
- 2 段階別の割合（百分率）は、小数第1位まで（小数第2位を四捨五入）の数値を記入する。
- 3 中学校評定合計平均値は、整数（小数第1位を四捨五入）で数値を記入する。

学 習 成 績 分 布 表

令 和 5 年 2 月 3 日

中学校名 柏市立大津ヶ丘中学校

校長名 麻生 弘一



令和5年3月卒業見込み者の第3学年の評定

教 科		国	社	数	理	音	美	保	技	外
段階別の人数 及びその割合		語	会	学	科	楽	術	健 体 育	術 ・ 家 庭	国 語
5を与えた人数 とその百分率	人数	42	68	32	35	39	31	48	41	36
	%	20.2	32.7	15.4	16.8	18.8	14.9	23.1	19.7	17.3
4を与えた人数 とその百分率	人数	36	33	32	38	39	65	68	51	36
	%	17.3	15.9	15.4	18.3	18.8	31.3	32.7	24.5	17.3
3を与えた人数 とその百分率	人数	93	47	81	71	117	105	79	81	93
	%	44.7	22.6	38.9	34.1	56.3	50.5	38.0	38.9	44.7
2を与えた人数 とその百分率	人数	33	56	57	61	9	2	8	30	37
	%	15.9	26.9	27.4	29.3	4.3	1.0	3.8	14.4	17.8
1を与えた人数 とその百分率	人数	4	4	6	3	4	5	5	5	6
	%	1.9	1.9	2.9	1.4	1.9	2.4	2.4	2.4	2.9
合 計 人 数		208	208	208	208	208	208	208	208	208

中学校評定合計平均値

93

記入上の注意

- 1 中学校評定合計平均値に加えた者の評定とする。
- 2 段階別の割合（百分率）は、小数第1位まで（小数第2位を四捨五入）の数値を記入する。
- 3 中学校評定合計平均値は、整数（小数第1位を四捨五入）で数値を記入する。

学 習 成 績 分 布 表

令 和 5 年 12 月 26 日

中学校名 柏市立高柳中学校

校 長 名 長谷川 正一



令和5年3月卒業見込み者の第3学年の評定

教 科 段階別の人数 及びその割合		国	社	数	理	音	美	保	技	外
		語	会	学	科	楽	術	健 体 育	術 ・ 家 庭	国 語
5を与えた人数 とその百分率	人数	50	45	36	29	42	25	60	86	65
	%	29.1	26.2	20.9	16.9	24.4	14.5	34.9	50.0	37.8
4を与えた人数 とその百分率	人数	34	33	34	42	48	52	55	26	28
	%	19.8	19.2	19.8	24.4	27.9	30.2	32.0	15.1	16.3
3を与えた人数 とその百分率	人数	73	71	73	82	71	85	46	52	57
	%	42.4	41.3	42.4	47.7	41.3	49.4	26.7	30.2	33.1
2を与えた人数 とその百分率	人数	8	15	22	11	4	1	3	3	15
	%	4.7	8.7	12.8	6.4	2.3	0.6	1.7	1.7	8.7
1を与えた人数 とその百分率	人数	7	8	7	8	7	9	8	5	7
	%	4.1	4.7	4.1	4.7	4.1	5.2	4.7	2.9	4.1
合 計 人 数		172	172	172	172	172	172	172	172	172

中学校評定合計平均値

96

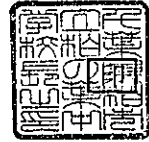
記入上の注意

- 1 中学校評定合計平均値に加えた者の評定とする。
- 2 段階別の割合（百分率）は、小数第1位まで（小数第2位を四捨五入）の数値を記入する。
- 3 中学校評定合計平均値は、整数（小数第1位を四捨五入）で数値を記入する。

学 習 成 績 分 布 表

令 和 5 年 1 月 24 日

中学校名 柏市立柏の葉中学校
校長名 高橋 一夫



令和5年3月卒業見込み者の第3学年の評定

教科		国	社	数	理	音	美	保	技	外	
段階別の人数 及びその割合		語	会	学	科	楽	術	健	術・家	国	
5を与えた人数 とその百分率		人数	31	54	48	42	7	21	51	28	44
		%	29.2	50.9	45.3	39.6	6.6	19.8	48.1	26.4	41.5
4を与えた人数 とその百分率		人数	27	26	26	29	21	38	37	32	22
		%	25.5	24.5	24.5	27.4	19.8	35.8	34.9	30.2	20.8
3を与えた人数 とその百分率		人数	36	9	20	21	47	41	10	32	25
		%	34.0	8.5	18.9	19.8	44.3	38.7	9.4	30.2	23.6
2を与えた人数 とその百分率		人数	8	14	9	10	25	3	3	9	11
		%	7.5	13.2	8.5	9.4	23.6	2.8	2.8	8.5	10.4
1を与えた人数 とその百分率		人数	4	3	3	4	6	3	5	5	4
		%	3.8	2.8	2.8	3.8	5.7	2.8	4.7	4.7	3.8
合 計 人 数			106	106	106	106	106	106	106	106	106

中学校評定合計平均値

100

記入上の注意

- 1 中学校評定合計平均値に加えた者の評定とする。
- 2 段階別の割合（百分率）は、小数第1位まで（小数第2位を四捨五入）の数値を記入する。
- 3 中学校評定合計平均値は、整数（小数第1位を四捨五入）で数値を記入する。

学 習 成 績 分 布 表


令和5年1月27日

中学校名

野田市立第一中学校

校長名

井田 裕



令和5年3月卒業見込み者の第3学年の評定

教 科		国	社	数	理	音	美	保	技	外
段階別の人数 及びその割合		語	会	学	科	楽	術	健 体 育	術・ 家 庭	国 語
5を与えた人数 とその百分率	人数	76	42	91	59	100	43	54	40	33
	%	31.0	17.1	37.1	24.1	40.8	17.6	22.0	16.3	13.5
4を与えた人数 とその百分率	人数	73	85	49	34	74	41	96	73	58
	%	29.8	34.7	20.0	13.9	30.2	16.7	39.2	29.8	23.7
3を与えた人数 とその百分率	人数	81	83	65	114	60	150	85	111	96
	%	33.1	33.9	26.5	46.5	24.5	61.2	34.7	45.3	39.2
2を与えた人数 とその百分率	人数	11	31	34	33	4	4	3	13	53
	%	4.5	12.7	13.9	13.5	1.6	1.6	1.2	5.3	21.6
1を与えた人数 とその百分率	人数	4	4	6	5	7	7	7	8	5
	%	1.6	1.6	2.4	2.0	2.9	2.9	2.9	3.3	2.0
合 計 人 数		245	245	245	245	245	245	245	245	245

中学校評定合計平均値

96

記入上の注意

- 1 中学校評定合計平均値に加えた者の評定とする。
- 2 段階別の割合（百分率）は、小数第1位まで（小数第2位を四捨五入）の数値を記入する。
- 3 中学校評定合計平均値は、整数（小数第1位を四捨五入）で数値を記入する。

学 習 成 績 分 布 表


令和5年1月26日

中学校名

野田市立第二中学校

校長名

杉崎 哲美



令和5年3月卒業見込み者の第3学年の評定

教 科 段階別の人数 及びその割合		国	社	数	理	音	美	保	技	外
		語	会	学	科	楽	術	健 体 育	術 ・ 家 庭	国 語
5を与えた人数 とその百分率	人数	11	9	12	21	17	41	15	24	16
	%	12.8	10.5	14.0	24.4	19.8	47.7	17.4	27.9	18.6
4を与えた人数 とその百分率	人数	14	17	12	27	25	24	24	32	19
	%	16.3	19.8	14.0	31.4	29.1	27.9	27.9	37.2	22.1
3を与えた人数 とその百分率	人数	41	38	32	26	34	15	40	24	30
	%	47.7	44.2	37.2	30.2	39.5	17.4	46.5	27.9	34.9
2を与えた人数 とその百分率	人数	14	16	24	6	5	1	3	3	15
	%	16.3	18.6	27.9	7.0	5.8	1.2	3.5	3.5	17.4
1を与えた人数 とその百分率	人数	6	6	6	6	5	5	4	3	6
	%	7.0	7.0	7.0	7.0	5.8	5.8	4.7	3.5	7.0
合 計 人 数		86	86	86	86	86	86	86	86	86

中学校評定合計平均値

93

記入上の注意

- 1 中学校評定合計平均値に加えた者の評定とする。
- 2 段階別の割合（百分率）は、小数第1位まで（小数第2位を四捨五入）の数値を記入する。
- 3 中学校評定合計平均値は、整数（小数第1位を四捨五入）で数値を記入する。

学 習 成 績 分 布 表

令和 5 年 1 月 26 日

中学校名
校長名

野田市立東部中
横 川



令和5年3月卒業見込み者の第3学年の評定

教 科 段階別の人数 及びその割合		国	社	数	理	音	美	保	技	外
		語	会	学	科	楽	術	健 体 育	術 ・ 家 庭	国 語
5を与えた人数 とその百分率	人数	10	12	6	17	12	9	5	4	14
	%	20.0	24.0	12.0	34.0	24.0	18.0	10.0	8.0	28.0
4を与えた人数 とその百分率	人数	15	9	12	7	16	9	16	15	5
	%	30.0	18.0	24.0	14.0	32.0	18.0	32.0	30.0	10.0
3を与えた人数 とその百分率	人数	14	18	14	13	12	23	19	19	18
	%	28.0	36.0	28.0	26.0	24.0	46.0	38.0	38.0	36.0
2を与えた人数 とその百分率	人数	10	7	15	9	5	1	3	6	9
	%	20.0	14.0	30.0	18.0	10.0	2.0	6.0	12.0	18.0
1を与えた人数 とその百分率	人数	1	4	3	4	5	8	7	6	4
	%	2.0	8.0	6.0	8.0	10.0	16.0	14.0	12.0	8.0
合 計 人 数		50	50	50	50	50	50	50	50	50

中学校評定合計平均値

89

記入上の注意

- 1 中学校評定合計平均値に加えた者の評定とする。
- 2 段階別の割合(百分率)は、小数第1位まで(小数第2位を四捨五入)の数値を記入する。
- 3 中学校評定合計平均値は、整数(小数第1位を四捨五入)で数値を記入する。

学 習 成 績 分 布 表


令和5年2月1日

中学校名

野田市立南部中学校

校長名

山田



令和5年3月卒業見込み者の第3学年の評定

教 科		国	社	数	理	音	美	保	技	外
段階別の人数 及びその割合		語	会	学	科	楽	術	健	術・ 家	国
5を与えた人数 とその百分率		44	65	58	58	55	53	43	56	38
%		17.1	25.2	22.5	22.5	21.3	20.5	16.7	21.7	14.7
4を与えた人数 とその百分率		51	57	47	58	47	63	83	71	40
%		19.8	22.1	18.2	22.5	18.2	24.4	32.2	27.5	15.5
3を与えた人数 とその百分率		105	70	75	72	120	93	104	104	110
%		40.7	27.1	29.1	27.9	46.5	36.0	40.3	40.3	42.6
2を与えた人数 とその百分率		40	46	61	49	15	30	11	13	47
%		15.5	17.8	23.6	19.0	5.8	11.6	4.3	5.0	18.2
1を与えた人数 とその百分率		18	20	17	21	21	19	17	14	23
%		7.0	7.8	6.6	8.1	8.1	7.4	6.6	5.4	8.9
合 計 人 数		258	258	258	258	258	258	258	258	258

中学校評定合計平均値

90

記入上の注意

- 1 中学校評定合計平均値に加えた者の評定とする。
- 2 段階別の割合（百分率）は、小数第1位まで（小数第2位を四捨五入）の数値を記入する。
- 3 中学校評定合計平均値は、整数（小数第1位を四捨五入）で数値を記入する。

学 習 成 績 分 布 表

令和5年1月30日

中学校名

野田市立北部中学校

校長名

関志之



令和5年3月卒業見込み者の第3学年の評定

教 科		国	社	数	理	音	美	保	技	外	
段階別の人数 及びその割合		語	会	学	科	楽	術	健	術・家	国	
5を与えた人数 とその百分率		人数	23	28	39	34	39	26	32	34	22
		%	16.4	20.0	27.9	24.3	27.9	18.6	22.9	24.3	15.7
4を与えた人数 とその百分率		人数	19	25	27	26	28	40	28	66	33
		%	13.6	17.9	19.3	18.6	20.0	28.6	20.0	47.1	23.6
3を与えた人数 とその百分率		人数	56	58	57	54	58	63	74	33	48
		%	40.0	41.4	40.7	38.6	41.4	45.0	52.9	23.6	34.3
2を与えた人数 とその百分率		人数	39	26	14	22	11	7	2	5	31
		%	27.9	18.6	10.0	15.7	7.9	5.0	1.4	3.6	22.1
1を与えた人数 とその百分率		人数	3	3	3	4	4	4	4	2	6
		%	2.1	2.1	2.1	2.9	2.9	2.9	2.9	1.4	4.3
合 計 人 数			140	140	140	140	140	140	140	140	140

中学校評定合計平均値

92

記入上の注意

- 1 中学校評定合計平均値に加えた者の評定とする。
- 2 段階別の割合（百分率）は、小数第1位まで（小数第2位を四捨五入）の数値を記入する。
- 3 中学校評定合計平均値は、整数（小数第1位を四捨五入）で数値を記入する。

学 習 成 績 分 布 表


令和 5 年 1 月 30 日

中学校名

野田市立福田中学校

校長名

川崎 裕幸



令和 5 年 3 月 卒業見込み者の第 3 学年の評定

教 科		国	社	数	理	音	美	保	技	外	
段階別の人数 及びその割合		語	会	学	科	楽	術	健	術・家	国	
5 を与えた人数 とその百分率		人数	14	8	9	7	6	10	13	9	7
		%	27.5	15.7	17.6	13.7	11.8	19.6	25.5	17.6	13.7
4 を与えた人数 とその百分率		人数	5	7	8	7	9	18	13	12	8
		%	9.8	13.7	15.7	13.7	17.6	35.3	25.5	23.5	15.7
3 を与えた人数 とその百分率		人数	19	24	18	23	22	15	18	23	18
		%	37.3	47.1	35.3	45.1	43.1	29.4	35.3	45.1	35.3
2 を与えた人数 とその百分率		人数	10	6	10	10	7	2	1	1	12
		%	19.6	11.8	19.6	19.6	13.7	3.9	2.0	2.0	23.5
1 を与えた人数 とその百分率		人数	3	6	6	4	7	6	6	6	6
		%	5.9	11.8	11.8	7.8	13.7	11.8	11.8	11.8	11.8
合 計 人 数			51	51	51	51	51	51	51	51	51

中学校評定合計平均値

86

記入上の注意

- 1 中学校評定合計平均値に加えた者の評定とする。
- 2 段階別の割合（百分率）は、小数第 1 位まで（小数第 2 位を四捨五入）の数値を記入する。
- 3 中学校評定合計平均値は、整数（小数第 1 位を四捨五入）で数値を記入する。

学 習 成 績 分 布 表


令和5年2月1日

中学校名

野田市立川間中学校

校長名

佐藤 裕一



令和5年3月卒業見込み者の第3学年の評定

教科		国	社	数	理	音	美	保	技	外
段階別の人数 及びその割合		語	会	学	科	楽	術	健	術・家	国
5を与えた人数 とその百分率		19	21	18	13	28	15	16	15	31
	人数	19	21	18	13	28	15	16	15	31
	%	18.8	20.8	17.8	12.9	27.7	14.9	15.8	14.9	30.7
4を与えた人数 とその百分率		32	31	17	14	26	22	24	39	17
	人数	32	31	17	14	26	22	24	39	17
	%	31.7	30.7	16.8	13.9	25.7	21.8	23.8	38.6	16.8
3を与えた人数 とその百分率		35	25	33	56	34	52	45	35	32
	人数	35	25	33	56	34	52	45	35	32
	%	34.7	24.8	32.7	55.4	33.7	51.5	44.6	34.7	31.7
2を与えた人数 とその百分率		5	13	23	9	2	0	5	2	9
	人数	5	13	23	9	2	0	5	2	9
	%	5.0	12.9	22.8	8.9	2.0	0.0	5.0	2.0	8.9
1を与えた人数 とその百分率		10	11	10	9	11	12	11	10	12
	人数	10	11	10	9	11	12	11	10	12
	%	9.9	10.9	9.9	8.9	10.9	11.9	10.9	9.9	11.9
合 計 人 数		101	101	101	101	101	101	101	101	101

中学校評定合計平均値

88

記入上の注意

- 1 中学校評定合計平均値に加えた者の評定とする。
- 2 段階別の割合（百分率）は、小数第1位まで（小数第2位を四捨五入）の数値を記入する。
- 3 中学校評定合計平均値は、整数（小数第1位を四捨五入）で数値を記入する。

学習成績分布表

令和5年2月1日

中学校名
校長名

野田市立岩名中学校
古矢 浩祥



令和5年3月卒業見込み者の第3学年の評定

教科 段階別の人数 及びその割合		国	社	数	理	音	美	保	技	外
		語	会	学	科	楽	術	健 体 育	術・ 家 庭	国 語
5を与えた人数 とその百分率	人数	39	65	40	39	35	11	40	26	37
	%	24.7	41.1	25.3	24.7	22.2	7.0	25.3	16.5	23.4
4を与えた人数 とその百分率	人数	33	23	22	33	27	48	42	31	28
	%	20.9	14.6	13.9	20.9	17.1	30.4	26.6	19.6	17.7
3を与えた人数 とその百分率	人数	74	48	58	51	70	94	67	85	62
	%	46.8	30.4	36.7	32.3	44.3	59.5	42.4	53.8	39.2
2を与えた人数 とその百分率	人数	10	20	35	34	24	0	4	14	28
	%	6.3	12.7	22.2	21.5	15.2	0.0	2.5	8.9	17.7
1を与えた人数 とその百分率	人数	2	2	3	1	2	5	5	2	3
	%	1.3	1.3	1.9	0.6	1.3	3.2	3.2	1.3	1.9
合計人数		158	158	158	158	158	158	158	158	158

中学校評定合計平均値

92

記入上の注意

- 1 中学校評定合計平均値に加えた者の評定とする。
- 2 段階別の割合(百分率)は、小数第1位まで(小数第2位を四捨五入)の数値を記入する。
- 3 中学校評定合計平均値は、整数(小数第1位を四捨五入)で数値を記入する。

学 習 成 績 分 布 表

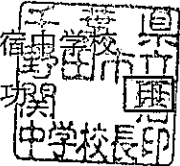
令和5年1月26日

中学校名

野田市立関宿中学校

校長名

森



令和5年3月卒業見込み者の第3学年の評定

教 科		国	社	数	理	音	美	保	技	外
段階別の人数 及びその割合		語	会	学	科	楽	術	健	術・家	国
5を与えた人数 とその百分率		7	7	5	6	4	9	3	5	3
人数	%	29.2	29.2	20.8	25.0	16.7	37.5	12.5	20.8	12.5
4を与えた人数 とその百分率		6	4	3	5	11	7	11	7	5
人数	%	25.0	16.7	12.5	20.8	45.8	29.2	45.8	29.2	20.8
3を与えた人数 とその百分率		10	10	12	9	7	5	8	10	10
人数	%	41.7	41.7	50.0	37.5	29.2	20.8	33.3	41.7	41.7
2を与えた人数 とその百分率		0	2	2	2	0	1	1	0	3
人数	%	0.0	8.3	8.3	8.3	0.0	4.2	4.2	0.0	12.5
1を与えた人数 とその百分率		1	1	2	2	2	2	1	2	3
人数	%	4.2	4.2	8.3	8.3	8.3	8.3	4.2	8.3	12.5
合 計 人 数		24	24	24	24	24	24	24	24	24

中学校評定合計平均値

92

記入上の注意

- 1 中学校評定合計平均値に加えた者の評定とする。
- 2 段階別の割合（百分率）は、小数第1位まで（小数第2位を四捨五入）の数値を記入する。
- 3 中学校評定合計平均値は、整数（小数第1位を四捨五入）で数値を記入する。

学 習 成 績 分 布 表

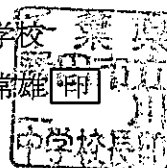
令和 5 年 1 月 25 日

中学校名

野田市立二川中学校

校長名

町田 常雄



令和5年3月卒業見込み者の第3学年の評定

教 科		国	社	数	理	音	美	保	技	外
段階別の人数 及びその割合		語	会	学	科	楽	術	健	術・家	国
5を与えた人数 とその百分率		16	14	16	14	18	19	14	15	13
	人数	16	14	16	14	18	19	14	15	13
	%	18.2	15.9	18.2	15.9	20.5	21.6	15.9	17.0	14.8
4を与えた人数 とその百分率		16	8	13	13	27	15	19	32	12
	人数	16	8	13	13	27	15	19	32	12
	%	18.2	9.1	14.8	14.8	30.7	17.0	21.6	36.4	13.6
3を与えた人数 とその百分率		44	44	36	38	30	40	38	29	37
	人数	44	44	36	38	30	40	38	29	37
	%	50.0	50.0	40.9	43.2	34.1	45.5	43.2	33.0	42.0
2を与えた人数 とその百分率		10	16	16	19	8	3	10	7	22
	人数	10	16	16	19	8	3	10	7	22
	%	11.4	18.2	18.2	21.6	9.1	3.4	11.4	8.0	25.0
1を与えた人数 とその百分率		2	6	7	4	5	11	7	5	4
	人数	2	6	7	4	5	11	7	5	4
	%	2.3	6.8	8.0	4.5	5.7	12.5	8.0	5.7	4.5
合 計 人 数		88	88	88	88	88	88	88	88	88

中学校評定合計平均値

88

記入上の注意

- 1 中学校評定合計平均値に加えた者の評定とする。
- 2 段階別の割合（百分率）は、小数第1位まで（小数第2位を四捨五入）の数値を記入する。
- 3 中学校評定合計平均値は、整数（小数第1位を四捨五入）で数値を記入する。

学 習 成 績 分 布 表


令和5年2月3日

中学校名

野田市立木間ヶ瀬中学校

校長名

小曾根 正



令和5年3月卒業見込み者の第3学年の評定

教 科		国	社	数	理	音	美	保	技	外
段階別の人数 及びその割合		語	会	学	科	楽	術	健	術・家	国
		育	庭	語						
5を与えた人数 とその百分率	人数	17	21	14	14	15	14	18	18	19
	%	22.7	28.0	18.7	18.7	20.0	18.7	24.0	24.0	25.3
4を与えた人数 とその百分率	人数	18	7	13	25	10	23	11	26	6
	%	24.0	9.3	17.3	33.3	13.3	30.7	14.7	34.7	8.0
3を与えた人数 とその百分率	人数	29	30	37	27	43	35	43	25	33
	%	38.7	40.0	49.3	36.0	57.3	46.7	57.3	33.3	44.0
2を与えた人数 とその百分率	人数	10	14	9	8	7	3	1	6	15
	%	13.3	18.7	12.0	10.7	9.3	4.0	1.3	8.0	20.0
1を与えた人数 とその百分率	人数	1	3	2	1	0	0	2	0	2
	%	1.3	4.0	2.7	1.3	0.0	0.0	2.7	0.0	2.7
合 計 人 数		75	75	75	75	75	75	75	75	75

中学校評定合計平均値

93


記入上の注意

- 1 中学校評定合計平均値に加えた者の評定とする。
- 2 段階別の割合（百分率）は、小数第1位まで（小数第2位を四捨五入）の数値を記入する。
- 3 中学校評定合計平均値は、整数（小数第1位を四捨五入）で数値を記入する。

学 習 成 績 分 布 表

令和 5 年 1 月 6 日

中学校名 流山市立南部中
校長名 中曾根 仁



令和5年3月卒業見込み者の第3学年の評定

段階別の人数 及びその割合		教 科								
		国 語	社 会	数 学	理 科	音 楽	美 術	保 健 体 育	技 術 ・ 家 庭	外 国 語
5を与えた人数 とその百分率	人数	53	69	95	80	70	105	49	64	69
	%	21.9	28.5	39.3	33.1	28.9	43.4	20.2	26.4	28.5
4を与えた人数 とその百分率	人数	57	49	42	40	98	56	71	88	56
	%	23.6	20.2	17.4	16.5	40.5	23.1	29.3	36.4	23.1
3を与えた人数 とその百分率	人数	94	84	67	85	60	66	101	70	84
	%	38.8	34.7	27.7	35.1	24.8	27.3	41.7	28.9	34.7
2を与えた人数 とその百分率	人数	29	30	23	26	2	5	7	8	22
	%	12.0	12.4	9.5	10.7	0.8	2.1	2.9	3.3	9.1
1を与えた人数 とその百分率	人数	9	10	15	11	12	10	14	12	11
	%	3.7	4.1	6.2	4.5	5.0	4.1	5.8	5.0	4.5
合 計 人 数		242	242	242	242	242	242	242	242	242

中学校評定合計平均値

97

記入上の注意

- 1 中学校評定合計平均値に加えた者の評定とする。
- 2 段階別の割合(百分率)は、小数第1位まで(小数第2位を四捨五入)の数値を記入する。
- 3 中学校評定合計平均値は、整数(小数第1位を四捨五入)で数値を記入する。

学 習 成 績 分 布 表

令和 5 年 1 月 2 0 日

中学校名 流山市立常盤松中
 校長名 塩野 述子



令和5年3月卒業見込み者の第3学年の評定

教科 段階別の人数 及びその割合		国	社	数	理	音	美	保	技	外
		語	会	学	科	楽	術	健 体 育	術・ 家 庭	国 語
5を与えた人数 とその百分率	人数	25	27	35	32	47	17	29	49	36
	%	18.1	19.6	25.4	23.2	34.1	12.3	21.0	35.5	26.1
4を与えた人数 とその百分率	人数	40	29	30	27	37	73	29	45	33
	%	29.0	21.0	21.7	19.6	26.8	52.9	21.0	32.6	23.9
3を与えた人数 とその百分率	人数	50	61	57	58	47	41	71	34	47
	%	36.2	44.2	41.3	42.0	34.1	29.7	51.4	24.6	34.1
2を与えた人数 とその百分率	人数	19	17	10	15	1	2	3	7	17
	%	13.8	12.3	7.2	10.9	0.7	1.4	2.2	5.1	12.3
1を与えた人数 とその百分率	人数	4	4	6	6	6	5	6	3	5
	%	2.9	2.9	4.3	4.3	4.3	3.6	4.3	2.2	3.6
合 計 人 数		138	138	138	138	138	138	138	138	138

中学校評定合計平均値

96

記入上の注意

- 1 中学校評定合計平均値に加えた者の評定とする。
- 2 段階別の割合（百分率）は、小数第1位まで（小数第2位を四捨五入）の数値を記入する。
- 3 中学校評定合計平均値は、整数（小数第1位を四捨五入）で数値を記入する。

学 習 成 績 分 布 表

令和5年1月10日

中学校名 流山市立北部中学校
 校長名 大 館 昭 彦



令和5年3月卒業見込み者の第3学年の評定

教科 段階別の人数 及びその割合		国	社	数	理	音	美	保	技	外
		語	会	学	科	楽	術	健	術・	国
		語	会	学	科	楽	術	体	家	語
5を与えた人数 とその百分率	人数	67	51	50	44	59	42	60	59	59
	%	34.9	26.6	26.0	22.9	30.7	21.9	31.3	30.7	30.7
4を与えた人数 とその百分率	人数	43	48	29	45	56	78	50	48	31
	%	22.4	25.0	15.1	23.4	29.2	40.6	26.0	25.0	16.1
3を与えた人数 とその百分率	人数	69	68	75	86	71	66	65	78	57
	%	35.9	35.4	39.1	44.8	37.0	34.4	33.9	40.6	29.7
2を与えた人数 とその百分率	人数	9	22	33	13	0	2	11	3	41
	%	4.7	11.5	17.2	6.8	0.0	1.0	5.7	1.6	21.4
1を与えた人数 とその百分率	人数	4	3	5	4	6	4	6	4	4
	%	2.1	1.6	2.6	2.1	3.1	2.1	3.1	2.1	2.1
合 計 人 数		192	192	192	192	192	192	192	192	192

中学校評定合計平均値

98

記入上の注意

- 1 中学校評定合計平均値に加えた者の評定とする。
- 2 段階別の割合（百分率）は、小数第1位まで（小数第2位を四捨五入）の数値を記入する。
- 3 中学校評定合計平均値は、整数（小数第1位を四捨五入）で数値を記入する。

学 習 成 績 分 布 表

令和5年2月1日

中学校名 流山市立東部中学校

校長名 弘永 修二



令和5年3月卒業見込み者の第3学年の評定

段階別の人数 及びその割合		教 科								
		国 語	社 会	数 学	理 科	音 楽	美 術	保 健 体 育	技 術 ・ 家 庭	外 国 語
5を与えた人数 とその百分率	人数	48	53	40	36	26	39	36	31	42
	%	25.5	28.2	21.3	19.1	13.8	20.7	19.1	16.5	22.3
4を与えた人数 とその百分率	人数	38	51	50	57	58	46	50	65	48
	%	20.2	27.1	26.6	30.3	30.9	24.5	26.6	34.6	25.5
3を与えた人数 とその百分率	人数	92	68	82	73	95	91	92	87	76
	%	48.9	36.2	43.6	38.8	50.5	48.4	48.9	46.3	40.4
2を与えた人数 とその百分率	人数	8	11	14	18	5	7	6	2	18
	%	4.3	5.9	7.4	9.6	2.7	3.7	3.2	1.1	9.6
1を与えた人数 とその百分率	人数	2	5	2	4	4	5	4	3	4
	%	1.1	2.7	1.1	2.1	2.1	2.7	2.1	1.6	2.1
合 計 人 数		188	188	188	188	188	188	188	188	188

中学校評定合計平均値

95

記入上の注意

- 1 中学校評定合計平均値に加えた者の評定とする。
- 2 段階別の割合（百分率）は、小数第1位まで（小数第2位を四捨五入）の数値を記入する。
- 3 中学校評定合計平均値は、整数（小数第1位を四捨五入）で数値を記入する。

学 習 成 績 分 布 表

令和 5 年 1 月 3 1 日

中学校名 流山市立東深井中学校
 校長名 笠井 善 亮

令和5年3月卒業見込み者の第3学年の評定

教科 段階別の人数 及びその割合		国	社	数	理	音	美	保	技	外
		語	会	学	科	楽	術	健	術・家	国
5を与えた人数 とその百分率	人数	25	41	27	35	58	43	33	42	35
	%	19.1	31.3	20.6	26.7	44.3	32.8	25.2	32.1	26.7
4を与えた人数 とその百分率	人数	33	26	37	28	36	35	49	32	18
	%	25.2	19.8	28.2	21.4	27.5	26.7	37.4	24.4	13.7
3を与えた人数 とその百分率	人数	45	50	46	48	29	43	37	51	56
	%	34.4	38.2	35.1	36.6	22.1	32.8	28.2	38.9	42.7
2を与えた人数 とその百分率	人数	21	11	15	15	3	5	4	2	16
	%	16.0	8.4	11.5	11.5	2.3	3.8	3.1	1.5	12.2
1を与えた人数 とその百分率	人数	7	3	6	5	5	5	8	4	6
	%	5.3	2.3	4.6	3.8	3.8	3.8	6.1	3.1	4.6
合 計 人 数		131	131	131	131	131	131	131	131	131

中学校評定合計平均値

95

記入上の注意

- 1 中学校評定合計平均値に加えた者の評定とする。
- 2 段階別の割合(百分率)は、小数第1位まで(小数第2位を四捨五入)の数値を記入する。
- 3 中学校評定合計平均値は、整数(小数第1位を四捨五入)で数値を記入する。

学 習 成 績 分 布 表

令和5年1月10日

中学校名 流山市立八木中学校

校長名 辻 本 晃



令和5年3月卒業見込み者の第3学年の評定

段階別の人数 及びその割合		教 科								
		国 語	社 会	数 学	理 科	音 楽	美 術	保 健 体 育	技 術 ・ 家 庭	外 国 語
5を与えた人数 とその百分率	人数	28	23	24	29	32	34	36	29	28
	%	23.5	19.3	20.2	24.4	26.9	28.6	30.3	24.4	23.5
4を与えた人数 とその百分率	人数	24	20	27	24	44	32	36	33	28
	%	20.2	16.8	22.7	20.2	37.0	26.9	30.3	27.7	23.5
3を与えた人数 とその百分率	人数	58	52	49	43	41	51	43	55	46
	%	48.7	43.7	41.2	36.1	34.5	42.9	36.1	46.2	38.7
2を与えた人数 とその百分率	人数	9	23	19	23	1	0	4	2	17
	%	7.6	19.3	16.0	19.3	0.8	0.0	3.4	1.7	14.3
1を与えた人数 とその百分率	人数	0	1	0	0	1	2	0	0	0
	%	0.0	0.8	0.0	0.0	0.8	1.7	0.0	0.0	0.0
合 計 人 数		119	119	119	119	119	119	119	119	119

中学校評定合計平均値

95

記入上の注意


- 1 中学校評定合計平均値に加えた者の評定とする。
- 2 段階別の割合（百分率）は、小数第1位まで（小数第2位を四捨五入）の数値を記入する。
- 3 中学校評定合計平均値は、整数（小数第1位を四捨五入）で数値を記入する。

学 習 成 績 分 布 表

令和5年1月4日

中学校名 流山市立南流山中学校

校長名 佐藤 専太郎



令和5年3月卒業見込み者の第3学年の評定

教 科		国	社	数	理	音	美	保	技	外
段階別の人数 及びその割合		語	会	学	科	楽	術	健 体 育	術・ 家 庭	国 語
5を与えた人数 とその百分率	人数	37	51	49	51	46	78	66	41	53
	%	19.5	26.8	25.8	26.8	24.2	41.1	34.7	21.6	27.9
4を与えた人数 とその百分率	人数	52	33	38	33	63	43	50	55	25
	%	27.4	17.4	20.0	17.4	33.2	22.6	26.3	28.9	13.2
3を与えた人数 とその百分率	人数	77	73	66	73	69	50	52	78	64
	%	40.5	38.4	34.7	38.4	36.3	26.3	27.4	41.1	33.7
2を与えた人数 とその百分率	人数	13	18	24	22	3	11	10	6	34
	%	6.8	9.5	12.6	11.6	1.6	5.8	5.3	3.2	17.9
1を与えた人数 とその百分率	人数	11	15	13	11	9	8	12	10	14
	%	5.8	7.9	6.8	5.8	4.7	4.2	6.3	5.3	7.4
合 計 人 数		190	190	190	190	190	190	190	190	190

中学校評定合計平均値

95

記入上の注意


- 1 中学校評定合計平均値に加えた者の評定とする。
- 2 段階別の割合（百分率）は、小数第1位まで（小数第2位を四捨五入）の数値を記入する。
- 3 中学校評定合計平均値は、整数（小数第1位を四捨五入）で数値を記入する。

学 習 成 績 分 布 表

令和 5 年 1 月 2 7 日

中学校名 流山市立西初石中学校

校長名 高 柴 昭 春



令和5年3月卒業見込み者の第3学年の評定

教 科		国	社	数	理	音	美	保	技	外
段階別の人数 及びその割合		語	会	学	科	楽	術	健	術・家	国
5を与えた人数 とその百分率		30	34	23	22	17	23	30	1	20
	人数	30	34	23	22	17	23	30	1	20
	%	31.9	36.2	24.5	23.4	18.1	24.5	31.9	1.1	21.3
4を与えた人数 とその百分率		15	16	19	22	20	31	14	28	20
	人数	15	16	19	22	20	31	14	28	20
	%	16.0	17.0	20.2	23.4	21.3	33.0	14.9	29.8	21.3
3を与えた人数 とその百分率		32	32	39	32	50	36	45	52	42
	人数	32	32	39	32	50	36	45	52	42
	%	34.0	34.0	41.5	34.0	53.2	38.3	47.9	55.3	44.7
2を与えた人数 とその百分率		16	10	11	16	3	0	3	9	9
	人数	16	10	11	16	3	0	3	9	9
	%	17.0	10.6	11.7	17.0	3.2	0.0	3.2	9.6	9.6
1を与えた人数 とその百分率		1	2	2	2	4	4	2	4	3
	人数	1	2	2	2	4	4	2	4	3
	%	1.1	2.1	2.1	2.1	4.3	4.3	2.1	4.3	3.2
合 計 人 数		94	94	94	94	94	94	94	94	94

中学校評定合計平均値

94


記入上の注意

- 1 中学校評定合計平均値に加えた者の評定とする。
- 2 段階別の割合（百分率）は、小数第1位まで（小数第2位を四捨五入）の数値を記入する。
- 3 中学校評定合計平均値は、整数（小数第1位を四捨五入）で数値を記入する。

学 習 成 績 分 布 表

令和 5 年 2 月 3 日

中学校名 流山市立おおたかの森中学校
 校長名 大島 小百合



令和5年3月卒業見込み者の第3学年の評定

教科 段階別の人数 及びその割合		国	社	数	理	音	美	保	技	外
		語	会	学	科	楽	術	健	術・家	国
5を与えた人数 とその百分率	人数	84	72	71	42	53	46	74	40	62
	%	34.9	29.9	29.5	17.4	22.0	19.1	30.7	16.6	25.7
4を与えた人数 とその百分率	人数	51	86	69	88	97	62	63	68	43
	%	21.2	35.7	28.6	36.5	40.2	25.7	26.1	28.2	17.8
3を与えた人数 とその百分率	人数	97	66	85	91	85	128	93	115	92
	%	40.2	27.4	35.3	37.8	35.3	53.1	38.6	47.7	38.2
2を与えた人数 とその百分率	人数	5	13	12	16	1	1	7	14	40
	%	2.1	5.4	5.0	6.6	0.4	0.4	2.9	5.8	16.6
1を与えた人数 とその百分率	人数	4	4	4	4	5	4	4	4	4
	%	1.7	1.7	1.7	1.7	2.1	1.7	1.7	1.7	1.7
合 計 人 数		241	241	241	241	241	241	241	241	241

中学校評定合計平均値

94

記入上の注意


- 1 中学校評定合計平均値に加えた者の評定とする。
- 2 段階別の割合（百分率）は、小数第1位まで（小数第2位を四捨五入）の数値を記入する。
- 3 中学校評定合計平均値は、整数（小数第1位を四捨五入）で数値を記入する。

学習成績分布表

令和5年2月10日

中学校名
校長名

流山市立おおぐろの森中学校
前川 秀幸



令和5年3月卒業見込み者の第3学年の評定

教科 段階別の人数 及びその割合		国 語	社 会	数 学	理 科	音 楽	美 術	保 健 体 育	技 術 ・ 家 庭	外 国 語
5を与えた人数 とその百分率	人数	1	1	1	1	1	3	0	1	1
	%	33.3	33.3	33.3	33.3	33.3	100.0	0.0	33.3	33.3
4を与えた人数 とその百分率	人数	1	1	0	1	2	0	1	2	0
	%	33.3	33.3	0.0	33.3	66.7	0.0	33.3	66.7	0.0
3を与えた人数 とその百分率	人数	1	1	2	1	0	0	2	0	1
	%	33.3	33.3	66.7	33.3	0.0	0.0	66.7	0.0	33.3
2を与えた人数 とその百分率	人数	0	0	0	0	0	0	0	0	1
	%	0.0	0.0	0.0	0.0	0.0	0.0	0.0	0.0	33.3
1を与えた人数 とその百分率	人数	0	0	0	0	0	0	0	0	0
	%	0.0	0.0	0.0	0.0	0.0	0.0	0.0	0.0	0.0
合 計 人 数		3	3	3	3	3	3	3	3	3

中学校評定合計平均値

94

記入上の注意

- 1 中学校評定合計平均値に加えた者の評定とする。
- 2 段階別の割合（百分率）は、小数第1位まで（小数第2位を四捨五入）の数値を記入する。
- 3 中学校評定合計平均値は、整数（小数第1位を四捨五入）で数値を記入する。

学 習 成 績 分 布 表

令和5年1月10日

中学校名 我孫子市立我孫子中学校

校長名 鈴木 与志実



令和5年3月卒業見込み者の第3学年の評定

教 科 段階別の人数 及びその割合		国	社	数	理	音	美	保	技	外
		語	会	学	科	楽	術	健 体 育	術 ・ 家 庭	国 語
5を与えた人数 とその百分率	人数	27	66	41	40	31	43	46	47	95
	%	9.3	22.8	14.1	13.8	10.7	14.8	15.9	16.2	32.8
4を与えた人数 とその百分率	人数	79	91	82	87	112	98	101	108	78
	%	27.2	31.4	28.3	30.0	38.6	33.8	34.8	37.2	26.9
3を与えた人数 とその百分率	人数	137	90	114	113	113	116	113	106	77
	%	47.2	31.0	39.3	39.0	39.0	40.0	39.0	36.6	26.6
2を与えた人数 とその百分率	人数	29	20	30	27	11	14	8	8	23
	%	10.0	6.9	10.3	9.3	3.8	4.8	2.8	2.8	7.9
1を与えた人数 とその百分率	人数	18	23	23	23	23	19	22	21	17
	%	6.2	7.9	7.9	7.9	7.9	6.6	7.6	7.2	5.9
合 計 人 数		290	290	290	290	290	290	290	290	290

中学校評定合計平均値

92

記入上の注意


- 1 中学校評定合計平均値に加えた者の評定とする。
- 2 段階別の割合（百分率）は、小数第1位まで（小数第2位を四捨五入）の数値を記入する。
- 3 中学校評定合計平均値は、整数（小数第1位を四捨五入）で数値を記入する。

学 習 成 績 分 布 表

令和5年1月12日

中学校名 我孫子市立湖北中学校

校長名 大島 慎一



令和5年3月卒業見込み者の第3学年の評定

教 科		国	社	数	理	音	美	保	技	外
段階別の人数 及びその割合		語	会	学	科	楽	術	健	術・家	国
		語	会	学	科	楽	術	体	庭	語
5を与えた人数 とその百分率	人数	18	13	21	15	20	24	19	13	21
	%	13.6	9.8	15.9	11.4	15.2	18.2	14.4	9.8	15.9
4を与えた人数 とその百分率	人数	23	28	29	33	57	41	36	33	27
	%	17.4	21.2	22.0	25.0	43.2	31.1	27.3	25.0	20.5
3を与えた人数 とその百分率	人数	71	67	45	58	43	56	65	74	58
	%	53.8	50.8	34.1	43.9	32.6	42.4	49.2	56.1	43.9
2を与えた人数 とその百分率	人数	12	12	25	9	3	2	3	3	16
	%	9.1	9.1	18.9	6.8	2.3	1.5	2.3	2.3	12.1
1を与えた人数 とその百分率	人数	8	12	12	17	9	9	9	9	10
	%	6.1	9.1	9.1	12.9	6.8	6.8	6.8	6.8	7.6
合 計 人 数		132	132	132	132	132	132	132	132	132

中学校評定合計平均値

90

記入上の注意

- 1 中学校評定合計平均値に加えた者の評定とする。
- 2 段階別の割合（百分率）は、小数第1位まで（小数第2位を四捨五入）の数値を記入する。
- 3 中学校評定合計平均値は、整数（小数第1位を四捨五入）で数値を記入する。

学 習 成 績 分 布 表

令和5年2月1日

中学校名 我孫子市立布佐中学校

校長名 戸塚 美由紀



令和5年3月卒業見込み者の第3学年の評定

教 科 段階別の人数 及びその割合		国	社	数	理	音	美	保	技	外
		語	会	学	科	楽	術	健 体 育	術 ・ 家 庭	国 語
5を与えた人数 とその百分率	人数	6	5	8	10	4	12	8	11	3
	%	14.6	12.2	19.5	24.4	9.8	29.3	19.5	26.8	7.3
4を与えた人数 とその百分率	人数	8	8	6	9	15	15	17	19	8
	%	19.5	19.5	14.6	22.0	36.6	36.6	41.5	46.3	19.5
3を与えた人数 とその百分率	人数	23	15	15	15	19	9	11	8	21
	%	56.1	36.6	36.6	36.6	46.3	22.0	26.8	19.5	51.2
2を与えた人数 とその百分率	人数	1	10	9	4	0	2	2	0	6
	%	2.4	24.4	22.0	9.8	0.0	4.9	4.9	0.0	14.6
1を与えた人数 とその百分率	人数	3	3	3	3	3	3	3	3	3
	%	7.3	7.3	7.3	7.3	7.3	7.3	7.3	7.3	7.3
合 計 人 数		41	41	41	41	41	41	41	41	41

中学校評定合計平均値

94

記入上の注意


- 1 中学校評定合計平均値に加えた者の評定とする。
- 2 段階別の割合（百分率）は、小数第1位まで（小数第2位を四捨五入）の数値を記入する。
- 3 中学校評定合計平均値は、整数（小数第1位を四捨五入）で数値を記入する。

学 習 成 績 分 布 表

令和5年1月10日

中学校名 我孫子市立湖北台中学校

校長名 山内 和利



令和5年3月卒業見込み者の第3学年の評定

教 科		国	社	数	理	音	美	保	技	外
		語	会	学	科	楽	術	健	術・	国
段階別の人数及びその割合		語	会	学	科	楽	術	健	術・	国
5を与えた人数とその百分率	人数	23	22	19	26	30	24	25	14	21
	%	25.6	24.4	21.1	28.9	33.3	26.7	27.8	15.6	23.3
4を与えた人数とその百分率	人数	13	24	18	18	24	35	28	28	13
	%	14.4	26.7	20.0	20.0	26.7	38.9	31.1	31.1	14.4
3を与えた人数とその百分率	人数	43	31	37	35	26	22	27	40	31
	%	47.8	34.4	41.1	38.9	28.9	24.4	30.0	44.4	34.4
2を与えた人数とその百分率	人数	7	9	12	6	6	4	3	2	16
	%	7.8	10.0	13.3	6.7	6.7	4.4	3.3	2.2	17.8
1を与えた人数とその百分率	人数	4	4	4	5	4	5	7	6	9
	%	4.4	4.4	4.4	5.6	4.4	5.6	7.8	6.7	10.0
合 計 人 数		90	90	90	90	90	90	90	90	90

中学校評定合計平均値

93

記入上の注意

- 1 中学校評定合計平均値に加えた者の評定とする。
- 2 段階別の割合（百分率）は、小数第1位まで（小数第2位を四捨五入）の数値を記入する。
- 3 中学校評定合計平均値は、整数（小数第1位を四捨五入）で数値を記入する。

学 習 成 績 分 布 表

令和5年1月26日

中学校名

我孫子市立久寺家中学校

校長名

鴨下 隆



令和5年3月卒業見込み者の第3学年の評定

教 科		国	社	数	理	音	美	保	技	外	
段階別の人数 及びその割合		語	会	学	科	楽	術	健	術・ 家	国	
5を与えた人数 とその百分率		人数	17	43	37	37	31	38	26	7	44
		%	10.1	25.4	21.9	21.9	18.3	22.5	15.4	4.1	26.0
4を与えた人数 とその百分率		人数	58	41	45	52	73	80	42	89	40
		%	34.3	24.3	26.6	30.8	43.2	47.3	24.9	52.7	23.7
3を与えた人数 とその百分率		人数	76	68	56	65	50	40	87	61	65
		%	45.0	40.2	33.1	38.5	29.6	23.7	51.5	36.1	38.5
2を与えた人数 とその百分率		人数	11	9	24	8	9	2	5	5	13
		%	6.5	5.3	14.2	4.7	5.3	1.2	3.0	3.0	7.7
1を与えた人数 とその百分率		人数	7	8	7	7	6	9	9	7	7
		%	4.1	4.7	4.1	4.1	3.6	5.3	5.3	4.1	4.1
合 計 人 数			169	169	169	169	169	169	169	169	169

中学校評定合計平均値

96

記入上の注意

- 1 中学校評定合計平均値に加えた者の評定とする。
- 2 段階別の割合（百分率）は、小数第1位まで（小数第2位を四捨五入）の数値を記入する。
- 3 中学校評定合計平均値は、整数（小数第1位を四捨五入）で数値を記入する。

学 習 成 績 分 布 表

令和5年1月26日

中学校名 我孫子市立白山中学校

校長名 佐藤 知代



令和5年3月卒業見込み者の第3学年の評定

段階別の人数 及びその割合		教 科								
		国 語	社 会	数 学	理 科	音 楽	美 術	保 健 体 育	技 術 ・ 家 庭	外 国 語
5を与えた人数 とその百分率	人数	36	43	54	60	33	27	30	26	45
	%	15.9	18.9	23.8	26.4	14.5	11.9	13.2	11.5	19.8
4を与えた人数 とその百分率	人数	70	66	55	53	88	50	58	58	51
	%	30.8	29.1	24.2	23.3	38.8	22.0	25.6	25.6	22.5
3を与えた人数 とその百分率	人数	89	86	91	76	93	136	117	116	103
	%	39.2	37.9	40.1	33.5	41.0	59.9	51.5	51.1	45.4
2を与えた人数 とその百分率	人数	19	19	14	26	2	2	10	14	16
	%	8.4	8.4	6.2	11.5	0.9	0.9	4.4	6.2	7.0
1を与えた人数 とその百分率	人数	13	13	13	12	11	12	12	13	12
	%	5.7	5.7	5.7	5.3	4.8	5.3	5.3	5.7	5.3
合 計 人 数		227	227	227	227	227	227	227	227	227

中学校評定合計平均値

92

記入上の注意

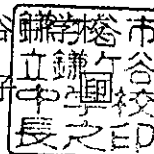
- 1 中学校評定合計平均値に加えた者の評定とする。
- 2 段階別の割合（百分率）は、小数第1位まで（小数第2位を四捨五入）の数値を記入する。
- 3 中学校評定合計平均値は、整数（小数第1位を四捨五入）で数値を記入する。

学 習 成 績 分 布 表

令和5年1月27日

中学校名 鎌ヶ谷市立鎌ヶ谷

校長名 山田 圭子



令和5年3月卒業見込み者の第3学年の評定

段階別の人数 及びその割合	教科	国語	社会	数学	理科	音楽	美術	保健体育	技術・家庭	外国語
	5を与えた人数 とその百分率	人数	54	51	46	50	52	66	35	42
	%	26.7	25.2	22.8	24.8	25.7	32.7	17.3	20.8	23.8
4を与えた人数 とその百分率	人数	45	38	50	26	61	53	63	71	33
	%	22.3	18.8	24.8	12.9	30.2	26.2	31.2	35.1	16.3
3を与えた人数 とその百分率	人数	77	85	67	96	77	61	86	75	84
	%	38.1	42.1	33.2	47.5	38.1	30.2	42.6	37.1	41.6
2を与えた人数 とその百分率	人数	16	17	28	18	3	11	9	4	24
	%	7.9	8.4	13.9	8.9	1.5	5.4	4.5	2.0	11.9
1を与えた人数 とその百分率	人数	10	11	11	12	9	11	9	10	13
	%	5.0	5.4	5.4	5.9	4.5	5.4	4.5	5.0	6.4
合計人数		202	202	202	202	202	202	202	202	202

中学校評定合計平均値

94

記入上の注意


- 1 中学校評定合計平均値に加えた者の評定とする。
- 2 段階別の割合（百分率）は、小数第1位まで（小数第2位を四捨五入）の数値を記入する。
- 3 中学校評定合計平均値は、整数（小数第1位を四捨五入）で数値を記入する。

学 習 成 績 分 布 表

令和 5 年 2 月 2 日

中学校名 鎌ヶ谷市立第二中学校

校長名 飯 田 卓



令和5年3月卒業見込み者の第3学年の評定

段階別の人数 及びその割合	教科	国	社	数	理	音	美	保	技	外
		語	会	学	科	楽	術	健	術・家	国
5を与えた人数 とその百分率	人数	43	49	54	56	19	43	45	18	60
	%	20.4	23.2	25.6	26.5	9.0	20.4	21.3	8.5	28.4
4を与えた人数 とその百分率	人数	52	38	37	45	37	47	63	37	37
	%	24.6	18.0	17.5	21.3	17.5	22.3	29.9	17.5	17.5
3を与えた人数 とその百分率	人数	88	95	73	76	128	92	77	125	86
	%	41.7	45.0	34.6	36.0	60.7	43.6	36.5	59.2	40.8
2を与えた人数 とその百分率	人数	16	15	34	19	7	12	8	14	13
	%	7.6	7.1	16.1	9.0	3.3	5.7	3.8	6.6	6.2
1を与えた人数 とその百分率	人数	12	14	13	15	20	17	18	17	15
	%	5.7	6.6	6.2	7.1	9.5	8.1	8.5	8.1	7.1
合 計 人 数		211	211	211	211	211	211	211	211	211

中学校評定合計平均値

92


記入上の注意

- 1 中学校評定合計平均値に加えた者の評定とする。
- 2 段階別の割合（百分率）は、小数第1位まで（小数第2位を四捨五入）の数値を記入する。
- 3 中学校評定合計平均値は、整数（小数第1位を四捨五入）で数値を記入する。

学 習 成 績 分 布 表

令和5年2月6日

中学校名 鎌ヶ谷市立第三中学校
 校長名 関 紀



令和5年3月卒業見込み者の第3学年の評定

段階別の人数 及びその割合	教科	国	社	数	理	音	美	保	技	外
		語	会	学	科	楽	術	健	術・家	国
5を与えた人数 とその百分率	人数	30	37	19	43	29	58	66	35	35
	%	22.4	27.6	14.2	32.1	21.6	43.3	49.3	26.1	26.1
4を与えた人数 とその百分率	人数	32	41	41	36	39	34	42	36	28
	%	23.9	30.6	30.6	26.9	29.1	25.4	31.3	26.9	20.9
3を与えた人数 とその百分率	人数	52	34	39	40	48	23	12	46	46
	%	38.8	25.4	29.1	29.9	35.8	17.2	9.0	34.3	34.3
2を与えた人数 とその百分率	人数	9	11	19	4	5	6	0	4	12
	%	6.7	8.2	14.2	3.0	3.7	4.5	0.0	3.0	9.0
1を与えた人数 とその百分率	人数	11	11	16	11	13	13	14	13	13
	%	8.2	8.2	11.9	8.2	9.7	9.7	10.4	9.7	9.7
合計人数		134	134	134	134	134	134	134	134	134

中学校評定合計平均値

95

記入上の注意

- 1 中学校評定合計平均値に加えた者の評定とする。
- 2 段階別の割合(百分率)は、小数第1位まで(小数第2位を四捨五入)の数値を記入する。
- 3 中学校評定合計平均値は、整数(小数第1位を四捨五入)で数値を記入する。

学 習 成 績 分 布 表

令和5年1月30日

中学校名 鎌ヶ谷市立第四中学校

校長名 相川 慶



令和5年3月卒業見込み者の第3学年の評定

段階別の人数 及びその割合		教 科	国 語	社 会	数 学	理 科	音 楽	美 術	保 健 体 育	技 術 ・ 家 庭	外 国 語
5を与えた人数 とその百分率	人数		47	48	46	48	44	43	42	34	42
	%		35.1	35.8	34.3	35.8	32.8	32.1	31.3	25.4	31.3
4を与えた人数 とその百分率	人数		15	32	30	31	50	26	45	45	25
	%		11.2	23.9	22.4	23.1	37.3	19.4	33.6	33.6	18.7
3を与えた人数 とその百分率	人数		66	42	39	46	37	62	40	52	37
	%		49.3	31.3	29.1	34.3	27.6	46.3	29.9	38.8	27.6
2を与えた人数 とその百分率	人数		4	9	17	7	0	1	5	1	26
	%		3.0	6.7	12.7	5.2	0.0	0.7	3.7	0.7	19.4
1を与えた人数 とその百分率	人数		2	3	2	2	3	2	2	2	4
	%		1.5	2.2	1.5	1.5	2.2	1.5	1.5	1.5	3.0
合 計 人 数			134	134	134	134	134	134	134	134	134

中学校評定合計平均値

98

記入上の注意

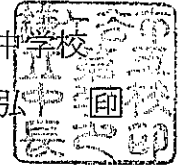
- 1 中学校評定合計平均値に加えた者の評定とする。
- 2 段階別の割合（百分率）は、小数第1位まで（小数第2位を四捨五入）の数値を記入する。
- 3 中学校評定合計平均値は、整数（小数第1位を四捨五入）で数値を記入する。

学 習 成 績 分 布 表

令和5年2月3日

中学校名 鎌ヶ谷市立第五中学校

校長名 鞠子 正 弘



令和5年3月卒業見込み者の第3学年の評定

教科		国	社	数	理	音	美	保健	技術・家庭	外国
段階別の人数及びその割合		語	会	学	科	楽	術	体育		語
5を与えた人数とその百分率	人数	62	57	47	44	62	90	49	44	34
	%	34.1	31.3	25.8	24.2	34.1	49.5	26.9	24.2	18.7
4を与えた人数とその百分率	人数	37	43	27	50	49	38	68	49	34
	%	20.3	23.6	14.8	27.5	26.9	20.9	37.4	26.9	18.7
3を与えた人数とその百分率	人数	55	58	71	57	50	28	40	61	80
	%	30.2	31.9	39.0	31.3	27.5	15.4	22.0	33.5	44.0
2を与えた人数とその百分率	人数	13	12	18	16	6	10	11	10	19
	%	7.1	6.6	9.9	8.8	3.3	5.5	6.0	5.5	10.4
1を与えた人数とその百分率	人数	15	12	19	15	15	16	14	18	15
	%	8.2	6.6	10.4	8.2	8.2	8.8	7.7	9.9	8.2
合計人数		182	182	182	182	182	182	182	182	182

中学校評定合計平均値

96

記入上の注意

- 1 中学校評定合計平均値に加えた者の評定とする。
- 2 段階別の割合(百分率)は、小数第1位まで(小数第2位を四捨五入)の数値を記入する。
- 3 中学校評定合計平均値は、整数(小数第1位を四捨五入)で数値を記入する。