

令和5年度千葉県公立高等学校
入学者選抜における学習成績分布表

葛南教育事務所

管内


(70校)

学 習 成 績 分 布 表

令和 5 年 1 月 2 0 日

中学校名 習志野市立第一中

校長名 天 田 正 弘



令和 5 年 3 月 卒業見込み者の第 3 学年の評定

段階別の人数 及びその割合	教科	国	社	数	理	音	美	保	技	外
		語	会	学	科	楽	術	健	術・家	国
5 を与えた人数 とその百分率	人数	69	85	47	62	61	35	84	60	59
	%	33.8	41.7	23.0	30.4	29.9	17.2	41.2	29.4	28.9
4 を与えた人数 とその百分率	人数	54	63	92	62	72	97	52	56	63
	%	26.5	30.9	45.1	30.4	35.3	47.5	25.5	27.5	30.9
3 を与えた人数 とその百分率	人数	65	40	41	54	64	64	58	77	68
	%	31.9	19.6	20.1	26.5	31.4	31.4	28.4	37.7	33.3
2 を与えた人数 とその百分率	人数	15	14	19	23	5	5	6	10	13
	%	7.4	6.9	9.3	11.3	2.5	2.5	2.9	4.9	6.4
1 を与えた人数 とその百分率	人数	1	2	5	3	2	3	4	1	1
	%	0.5	1.0	2.5	1.5	1.0	1.5	2.0	0.5	0.5
合 計 人 数		204	204	204	204	204	204	204	204	204

中学校評定合計平均値

101

記入上の注意

- 1 中学校評定合計平均値に加えた者の評定とする。
- 2 段階別の割合（百分率）は、小数第 1 位まで（小数第 2 位を四捨五入）の数値を記入する。
- 3 中学校評定合計平均値は、整数（小数第 1 位を四捨五入）で数値を記入する。

学 習 成 績 分 布 表

令和 5 年 1 月 2 4 日

中学校名 習志野市立第二中学校

校長名 内 山 晃



令和 5 年 3 月卒業見込み者の第 3 学年の評定

段階別の人数 及びその割合		教 科								
		国 語	社 会	数 学	理 科	音 楽	美 術	保 健 体 育	技 術 ・ 家 庭	外 国 語
5 を与えた人数 とその百分率	人数	47	62	51	61	45	48	67	36	52
	%	20.7	27.3	22.5	26.9	19.8	21.1	29.5	15.9	22.9
4 を与えた人数 とその百分率	人数	42	37	59	53	62	72	62	64	46
	%	18.5	16.3	26.0	23.3	27.3	31.7	27.3	28.2	20.3
3 を与えた人数 とその百分率	人数	104	99	68	84	103	74	84	115	91
	%	45.8	43.6	30.0	37.0	45.4	32.6	37.0	50.7	40.1
2 を与えた人数 とその百分率	人数	29	25	46	22	8	27	8	8	33
	%	12.8	11.0	20.3	9.7	3.5	11.9	3.5	3.5	14.5
1 を与えた人数 とその百分率	人数	5	4	3	7	9	6	6	4	5
	%	2.2	1.8	1.3	3.1	4.0	2.6	2.6	1.8	2.2
合 計 人 数		227	227	227	227	227	227	227	227	227

中学校評定合計平均値

94

記入上の注意

- 1 中学校評定合計平均値に加えた者の評定とする。
- 2 段階別の割合（百分率）は、小数第 1 位まで（小数第 2 位を四捨五入）の数値を記入する。
- 3 中学校評定合計平均値は、整数（小数第 1 位を四捨五入）で数値を記入する。

学 習 成 績 分 布 表

令和 5 年 1 月 23 日

中学校名 習志野市立第三中

校長名 野 村 健



令和 5 年 3 月卒業見込み者の第 3 学年の評定

教科 段階別の人数 及びその割合		国	社	数	理	音	美	保	技	外
		語	会	学	科	楽	術	健	術・家	国
5 を与えた人数 とその百分率	人数	17	37	20	28	18	15	24	25	23
	%	15.9	34.6	18.7	26.2	16.8	14.0	22.4	23.4	21.5
4 を与えた人数 とその百分率	人数	21	18	26	14	33	24	28	25	14
	%	19.6	16.8	24.3	13.1	30.8	22.4	26.2	23.4	13.1
3 を与えた人数 とその百分率	人数	52	32	44	50	44	55	43	44	49
	%	48.6	29.9	41.1	46.7	41.1	51.4	40.2	41.1	45.8
2 を与えた人数 とその百分率	人数	7	11	10	6	4	10	4	5	13
	%	6.5	10.3	9.3	5.6	3.7	9.3	3.7	4.7	12.1
1 を与えた人数 とその百分率	人数	10	9	7	9	8	3	8	8	8
	%	9.3	8.4	6.5	8.4	7.5	2.8	7.5	7.5	7.5
合 計 人 数		107	107	107	107	107	107	107	107	107

中学校評定合計平均値

94

記入上の注意

- 1 中学校評定合計平均値に加えた者の評定とする。
- 2 段階別の割合（百分率）は、小数第 1 位まで（小数第 2 位を四捨五入）の数値を記入する。
- 3 中学校評定合計平均値は、整数（小数第 1 位を四捨五入）で数値を記入する。

学 習 成 績 分 布 表

令和 5 年 1 月 6 日

中学校名 習志野市立第四中学校

校長名 戸丸 量博



令和 5 年 3 月卒業見込み者の第 3 学年の評定

段階別の人数 及びその割合	教科	国	社	数	理	音	美	保	技	外
		語	会	学	科	楽	術	健	術・家	国
5 を与えた人数 とその百分率	人数	40	74	73	107	89	70	74	43	49
	%	14.8	27.4	27.0	39.6	33.0	25.9	27.4	15.9	18.1
4 を与えた人数 とその百分率	人数	93	57	64	66	82	69	72	92	35
	%	34.4	21.1	23.7	24.4	30.4	25.6	26.7	34.1	13.0
3 を与えた人数 とその百分率	人数	93	104	91	55	81	114	101	117	132
	%	34.4	38.5	33.7	20.4	30.0	42.2	37.4	43.3	48.9
2 を与えた人数 とその百分率	人数	36	29	31	31	11	7	12	6	49
	%	13.3	10.7	11.5	11.5	4.1	2.6	4.4	2.2	18.1
1 を与えた人数 とその百分率	人数	8	6	11	11	7	10	11	12	5
	%	3.0	2.2	4.1	4.1	2.6	3.7	4.1	4.4	1.9
合 計 人 数		270	270	270	270	270	270	270	270	270

中学校評定合計平均値

97


記入上の注意

- 1 中学校評定合計平均値に加えた者の評定とする。
- 2 段階別の割合（百分率）は、小数第 1 位まで（小数第 2 位を四捨五入）の数値を記入する。
- 3 中学校評定合計平均値は、整数（小数第 1 位を四捨五入）で数値を記入する。

学 習 成 績 分 布 表

令和 5 年 1 月 23 日

中学校名 習志野市立第五中学校
 校長名 橋 爪 弘



令和5年3月卒業見込み者の第3学年の評定

段階別の人数 及びその割合	教科	国	社	数	理	音	美	保	技	外
		語	会	学	科	楽	術	健	術・家	国
5を与えた人数 とその百分率	人数	49	49	73	69	71	45	73	50	49
	%	22.4	22.4	33.3	31.5	32.4	20.5	33.3	22.8	22.4
4を与えた人数 とその百分率	人数	51	43	36	66	75	71	35	80	31
	%	23.3	19.6	16.4	30.1	34.2	32.4	16.0	36.5	14.2
3を与えた人数 とその百分率	人数	101	112	82	59	61	90	99	78	117
	%	46.1	51.1	37.4	26.9	27.9	41.1	45.2	35.6	53.4
2を与えた人数 とその百分率	人数	12	10	24	21	6	9	6	5	17
	%	5.5	4.6	11.0	9.6	2.7	4.1	2.7	2.3	7.8
1を与えた人数 とその百分率	人数	6	5	4	4	6	4	6	6	5
	%	2.7	2.3	1.8	1.8	2.7	1.8	2.7	2.7	2.3
合 計 人 数		219	219	219	219	219	219	219	219	219

中学校評定合計平均値

97


記入上の注意

- 1 中学校評定合計平均値に加えた者の評定とする。
- 2 段階別の割合（百分率）は、小数第1位まで（小数第2位を四捨五入）の数値を記入する。
- 3 中学校評定合計平均値は、整数（小数第1位を四捨五入）で数値を記入する。

学 習 成 績 分 布 表

令和 5 年 1 月 23 日

中学校名 習志野市立第六中学
校長名 横 平 佳 子



令和 5 年 3 月 卒業見込み者の第 3 学年の評定

教 科		国	社	数	理	音	美	保	技	外
段階別の人数 及びその割合		語	会	学	科	楽	術	健 体 育	術・ 家 庭	国 語
5 を与えた人数 とその百分率	人数	63	59	57	62	59	24	50	20	68
	%	34.1	31.9	30.8	33.5	31.9	13.0	27.0	10.8	36.8
4 を与えた人数 とその百分率	人数	33	33	48	46	78	53	49	76	51
	%	17.8	17.8	25.9	24.9	42.2	28.6	26.5	41.1	27.6
3 を与えた人数 とその百分率	人数	59	70	50	44	32	90	69	72	42
	%	31.9	37.8	27.0	23.8	17.3	48.6	37.3	38.9	22.7
2 を与えた人数 とその百分率	人数	18	12	17	22	5	9	4	8	12
	%	9.7	6.5	9.2	11.9	2.7	4.9	2.2	4.3	6.5
1 を与えた人数 とその百分率	人数	12	11	13	11	11	9	13	9	12
	%	6.5	5.9	7.0	5.9	5.9	4.9	7.0	4.9	6.5
合 計 人 数		185	185	185	185	185	185	185	185	185

中学校評定合計平均値

96

記入上の注意

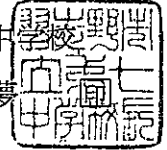
- 1 中学校評定合計平均値に加えた者の評定とする。
- 2 段階別の割合（百分率）は、小数第 1 位まで（小数第 2 位を四捨五入）の数値を記入する。
- 3 中学校評定合計平均値は、整数（小数第 1 位を四捨五入）で数値を記入する。

学 習 成 績 分 布 表

令和 5 年 1 月 2 0 日

中学校名 習志野市立第七中学校

校長名 池 上 吐 夢



令和 5 年 3 月 卒業見込み者の第 3 学年の評定

教 科		国	社	数	理	音	美	保	技	外
段階別の人数 及びその割合		語	会	学	科	楽	術	健	術・	国
		話	話	科	学	楽	術	体	家	語
		育	庭	語						
5 を与えた人数 とその百分率	人数	29	36	35	40	55	40	37	27	48
	%	22.3	27.7	26.9	30.8	42.3	30.8	28.5	20.8	36.9
4 を与えた人数 とその百分率	人数	31	38	23	29	42	39	34	51	34
	%	23.8	29.2	17.7	22.3	32.3	30.0	26.2	39.2	26.2
3 を与えた人数 とその百分率	人数	59	34	51	42	25	40	49	41	29
	%	45.4	26.2	39.2	32.3	19.2	30.8	37.7	31.5	22.3
2 を与えた人数 とその百分率	人数	7	15	17	16	5	7	5	6	17
	%	5.4	11.5	13.1	12.3	3.8	5.4	3.8	4.6	13.1
1 を与えた人数 とその百分率	人数	4	7	4	3	3	4	5	5	2
	%	3.1	5.4	3.1	2.3	2.3	3.1	3.8	3.8	1.5
合 計 人 数		130	130	130	130	130	130	130	130	130

中学校評定合計平均値

98

記入上の注意

- 1 中学校評定合計平均値に加えた者の評定とする。
- 2 段階別の割合（百分率）は、小数第 1 位まで（小数第 2 位を四捨五入）の数値を記入する。
- 3 中学校評定合計平均値は、整数（小数第 1 位を四捨五入）で数値を記入する。

学 習 成 績 分 布 表

令和 5 年 1 月 19 日

中学校名 八千代市立八千代中学校
 校長名 吉 村 昌 彦



令和 5 年 3 月 卒業見込み者の第 3 学年の評定

教科 段階別の人数 及びその割合	国 語	社 会	数 学	理 科	音 楽	美 術	保 健 体 育	技 術 ・ 家 庭	外 国 語	
										人数
5 を与えた人数 とその百分率	人数	28	29	36	27	22	8	12	10	25
	%	28.3	29.3	36.4	27.3	22.2	8.1	12.1	10.1	25.3
4 を与えた人数 とその百分率	人数	25	18	7	39	28	60	25	23	24
	%	25.3	18.2	7.1	39.4	28.3	60.6	25.3	23.2	24.2
3 を与えた人数 とその百分率	人数	41	42	42	28	49	30	60	64	47
	%	41.4	42.4	42.4	28.3	49.5	30.3	60.6	64.6	47.5
2 を与えた人数 とその百分率	人数	5	10	14	5	0	0	2	2	3
	%	5.1	10.1	14.1	5.1	0.0	0.0	2.0	2.0	3.0
1 を与えた人数 とその百分率	人数	0	0	0	0	0	1	0	0	0
	%	0.0	0.0	0.0	0.0	0.0	1.0	0.0	0.0	0.0
合 計 人 数		99	99	99	99	99	99	99	99	99

中学校評定合計平均値

96

記入上の注意

- 1 中学校評定合計平均値に加えた者の評定とする。
- 2 段階別の割合（百分率）は、小数第 1 位まで（小数第 2 位を四捨五入）の数値を記入する。
- 3 中学校評定合計平均値は、整数（小数第 1 位を四捨五入）で数値を記入する。

学 習 成 績 分 布 表

令和 5 年 1 月 1 9 日

中学校名 八千代市立陸中

校長名 中 村 史



令和 5 年 3 月 卒業見込み者の第 3 学年の評定

段階別の人数 及びその割合		教 科								
		国 語	社 会	数 学	理 科	音 楽	美 術	保 健 体 育	技 術 ・ 家 庭	外 国 語
5 を与えた人数 とその百分率	人数	17	8	14	15	7	3	4	13	15
	%	37.0	17.4	30.4	32.6	15.2	6.5	8.7	28.3	32.6
4 を与えた人数 とその百分率	人数	8	11	9	7	18	17	9	10	9
	%	17.4	23.9	19.6	15.2	39.1	37.0	19.6	21.7	19.6
3 を与えた人数 とその百分率	人数	13	21	18	15	16	19	28	14	15
	%	28.3	45.7	39.1	32.6	34.8	41.3	60.9	30.4	32.6
2 を与えた人数 とその百分率	人数	4	2	2	4	1	3	1	6	3
	%	8.7	4.3	4.3	8.7	2.2	6.5	2.2	13.0	6.5
1 を与えた人数 とその百分率	人数	4	4	3	5	4	4	4	3	4
	%	8.7	8.7	6.5	10.9	8.7	8.7	8.7	6.5	8.7
合 計 人 数		46	46	46	46	46	46	46	46	46

中学校評定合計平均値

92

記入上の注意

- 1 中学校評定合計平均値に加えた者の評定とする。
- 2 段階別の割合（百分率）は、小数第 1 位まで（小数第 2 位を四捨五入）の数値を記入する。
- 3 中学校評定合計平均値は、整数（小数第 1 位を四捨五入）で数値を記入する。

学 習 成 績 分 布 表

令和 5 年 1 月 1 9 日

中学校名 八千代市立勝田台

校長名 丸 山 太 郎



令和5年3月卒業見込み者の第3学年の評定

段階別の人数 及びその割合	教科	国	社	数	理	音	美	保	技	外
		語	会	学	科	楽	術	健 体 育	術 ・ 家 庭	国 語
5を与えた人数 とその百分率	人数	24	26	37	41	24	29	40	24	39
	%	15.3	16.6	23.6	26.1	15.3	18.5	25.5	15.3	24.8
4を与えた人数 とその百分率	人数	26	43	38	29	55	41	60	32	33
	%	16.6	27.4	24.2	18.5	35.0	26.1	38.2	20.4	21.0
3を与えた人数 とその百分率	人数	85	69	62	57	67	75	46	91	56
	%	54.1	43.9	39.5	36.3	42.7	47.8	29.3	58.0	35.7
2を与えた人数 とその百分率	人数	15	12	13	23	2	2	3	2	22
	%	9.6	7.6	8.3	14.6	1.3	1.3	1.9	1.3	14.0
1を与えた人数 とその百分率	人数	7	7	7	7	9	10	8	8	7
	%	4.5	4.5	4.5	4.5	5.7	6.4	5.1	5.1	4.5
合 計 人 数		157	157	157	157	157	157	157	157	157

中学校評定合計平均値

92

記入上の注意


- 1 中学校評定合計平均値に加えた者の評定とする。
- 2 段階別の割合（百分率）は、小数第1位まで（小数第2位を四捨五入）の数値を記入する。
- 3 中学校評定合計平均値は、整数（小数第1位を四捨五入）で数値を記入する。

学 習 成 績 分 布 表

令和 5 年 1 月 1 9 日

中学校名 八千代市立大和田中学校

校長名 山 根 弘 行



令和5年3月卒業見込み者の第3学年の評定

教科 段階別の人数 及びその割合	国	社	数	理	音	美	保	技	外	
	語	会	学	科	楽	術	健 体 育	術 ・ 家 庭	国 語	
5を与えた人数 とその百分率	人数	72	83	83	98	65	67	52	81	120
	%	24.3	28.0	28.0	33.1	22.0	22.6	17.6	27.4	40.5
4を与えた人数 とその百分率	人数	87	67	57	71	113	115	98	86	42
	%	29.4	22.6	19.3	24.0	38.2	38.9	33.1	29.1	14.2
3を与えた人数 とその百分率	人数	96	114	115	83	89	86	114	100	75
	%	32.4	38.5	38.9	28.0	30.1	29.1	38.5	33.8	25.3
2を与えた人数 とその百分率	人数	20	14	22	28	10	11	12	12	41
	%	6.8	4.7	7.4	9.5	3.4	3.7	4.1	4.1	13.9
1を与えた人数 とその百分率	人数	21	18	19	16	19	17	20	17	18
	%	7.1	6.1	6.4	5.4	6.4	5.7	6.8	5.7	6.1
合 計 人 数		296	296	296	296	296	296	296	296	296

中学校評定合計平均値

94

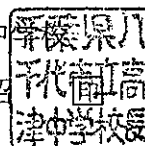
記入上の注意

- 1 中学校評定合計平均値に加えた者の評定とする。
- 2 段階別の割合（百分率）は、小数第1位まで（小数第2位を四捨五入）の数値を記入する。
- 3 中学校評定合計平均値は、整数（小数第1位を四捨五入）で数値を記入する。

学 習 成 績 分 布 表

令和 5 年 1 月 1 9 日

中学校名 八千代市立高津中
 校長名 加 藤 英 昭



令和 5 年 3 月 卒 業 見 込 み 者 の 第 3 学 年 の 評 定

段階別の人数 及びその割合	教科	国	社	数	理	音	美	保	技	外
		語	会	学	科	楽	術	健	術・家	国
5 を与えた人数 とその百分率	人数	65	97	79	48	119	46	63	87	99
	%	22.0	32.9	26.8	16.3	40.3	15.6	21.4	29.5	33.6
4 を与えた人数 とその百分率	人数	78	66	89	68	111	116	93	99	32
	%	26.4	22.4	30.2	23.1	37.6	39.3	31.5	33.6	10.8
3 を与えた人数 とその百分率	人数	123	91	80	139	50	114	112	87	124
	%	41.7	30.8	27.1	47.1	16.9	38.6	38.0	29.5	42.0
2 を与えた人数 とその百分率	人数	18	29	34	29	6	7	9	11	30
	%	6.1	9.8	11.5	9.8	2.0	2.4	3.1	3.7	10.2
1 を与えた人数 とその百分率	人数	11	12	13	11	9	12	18	11	10
	%	3.7	4.1	4.4	3.7	3.1	4.1	6.1	3.7	3.4
合 計 人 数		295	295	295	295	295	295	295	295	295

中学校評定合計平均値

95

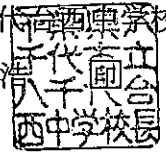
記入上の注意

- 1 中学校評定合計平均値に加えた者の評定とする。
- 2 段階別の割合（百分率）は、小数第1位まで（小数第2位を四捨五入）の数値を記入する。
- 3 中学校評定合計平均値は、整数（小数第1位を四捨五入）で数値を記入する。

学 習 成 績 分 布 表

令和 5 年 1 月 19 日

中学校名 八千代市立八千代西中学校
 校長名 片波見 昌 清



令和 5 年 3 月 卒業見込み者の第 3 学年の評定

教科 段階別の人数 及びその割合	国	社	数	理	音	美	保	技	外	
	語	会	学	科	楽	術	健	術・	国	
5 を与えた人数 とその百分率	人数	34	44	49	49	42	41	28	14	47
	%	23.6	30.6	34.0	34.0	29.2	28.5	19.4	9.7	32.6
4 を与えた人数 とその百分率	人数	41	40	33	38	69	50	51	58	30
	%	28.5	27.8	22.9	26.4	47.9	34.7	35.4	40.3	20.8
3 を与えた人数 とその百分率	人数	56	46	43	42	27	45	54	62	41
	%	38.9	31.9	29.9	29.2	18.8	31.3	37.5	43.1	28.5
2 を与えた人数 とその百分率	人数	10	9	14	12	1	2	3	7	17
	%	6.9	6.3	9.7	8.3	0.7	1.4	2.1	4.9	11.8
1 を与えた人数 とその百分率	人数	3	5	5	3	5	6	8	3	9
	%	2.1	3.5	3.5	2.1	3.5	4.2	5.6	2.1	6.3
合 計 人 数		144	144	144	144	144	144	144	144	144

中学校評定合計平均値

96

記入上の注意

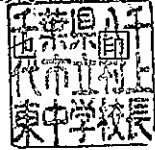
- 1 中学校評定合計平均値に加えた者の評定とする。
- 2 段階別の割合（百分率）は、小数第 1 位まで（小数第 2 位を四捨五入）の数値を記入する。
- 3 中学校評定合計平均値は、整数（小数第 1 位を四捨五入）で数値を記入する。

学 習 成 績 分 布 表

令和 5 年 1 月 1 9 日

中学校名 八千代市立村上東中学校

校長名 米 石 達



令和 5 年 3 月 卒業見込み者の第 3 学年の評定

教 科		国	社	数	理	音	美	保	技	外
		語	会	学	科	楽	術	健	術・	国
段階別の人数 及びその割合		語	会	学	科	楽	術	育	庭	語
5 を与えた人数 とその百分率	人数	35	26	25	45	26	33	33	37	31
	%	26.7	19.8	19.1	34.4	19.8	25.2	25.2	28.2	23.7
4 を与えた人数 とその百分率	人数	25	40	28	35	42	20	44	46	21
	%	19.1	30.5	21.4	26.7	32.1	15.3	33.6	35.1	16.0
3 を与えた人数 とその百分率	人数	48	52	54	32	56	63	45	39	59
	%	36.6	39.7	41.2	24.4	42.7	48.1	34.4	29.8	45.0
2 を与えた人数 とその百分率	人数	19	9	20	13	1	11	4	3	17
	%	14.5	6.9	15.3	9.9	0.8	8.4	3.1	2.3	13.0
1 を与えた人数 とその百分率	人数	4	4	4	6	6	4	5	6	3
	%	3.1	3.1	3.1	4.6	4.6	3.1	3.8	4.6	2.3
合 計 人 数		131	131	131	131	131	131	131	131	131

中学校評定合計平均値

94

記入上の注意

- 1 中学校評定合計平均値に加えた者の評定とする。
- 2 段階別の割合（百分率）は、小数第 1 位まで（小数第 2 位を四捨五入）の数値を記入する。
- 3 中学校評定合計平均値は、整数（小数第 1 位を四捨五入）で数値を記入する。

学 習 成 績 分 布 表

令和 5 年 1 月 19 日

中学校名 八千代市立東高津中学校
 校長名 田中 しを

令和 5 年 3 月卒業見込み者の第 3 学年の評定

教 科		国	社	数	理	音	美	保	技	外
段階別の人数 及びその割合		語	会	学	科	楽	術	健	術・家	国
		語	会	学	科	楽	術	体	庭	語
5 を与えた人数 とその百分率	人数	20	15	6	12	21	14	12	21	29
	%	28.2	21.1	8.5	16.9	29.6	19.7	16.9	29.6	40.8
4 を与えた人数 とその百分率	人数	20	21	21	14	25	26	23	30	11
	%	28.2	29.6	29.6	19.7	35.2	36.6	32.4	42.3	15.5
3 を与えた人数 とその百分率	人数	21	25	25	29	16	23	25	12	13
	%	29.6	35.2	35.2	40.8	22.5	32.4	35.2	16.9	18.3
2 を与えた人数 とその百分率	人数	3	3	12	8	2	1	4	1	11
	%	4.2	4.2	16.9	11.3	2.8	1.4	5.6	1.4	15.5
1 を与えた人数 とその百分率	人数	7	7	7	8	7	7	7	7	7
	%	9.9	9.9	9.9	11.3	9.9	9.9	9.9	9.9	9.9
合 計 人 数		71	71	71	71	71	71	71	71	71

中学校評定合計平均値

90

記入上の注意

- 1 中学校評定合計平均値に加えた者の評定とする。
- 2 段階別の割合（百分率）は、小数第 1 位まで（小数第 2 位を四捨五入）の数値を記入する。
- 3 中学校評定合計平均値は、整数（小数第 1 位を四捨五入）で数値を記入する。

学 習 成 績 分 布 表

令和 5 年 1 月 19 日

中学校名 八千代市立村上中学校

校長名 平 山 昌 広



令和 5 年 3 月卒業見込み者の第 3 学年の評定

教 科		国	社	数	理	音	美	保	技	外
段階別の人数 及びその割合		語	会	学	科	楽	術	健	術・ 家	国
		語	会	学	科	楽	術	体	庭	語
5 を与えた人数 とその百分率	人数	24	36	30	24	24	20	26	15	46
	%	19.5	29.3	24.4	19.5	19.5	16.3	21.1	12.2	37.4
4 を与えた人数 とその百分率	人数	28	20	30	29	29	53	31	42	21
	%	22.8	16.3	24.4	23.6	23.6	43.1	25.2	34.1	17.1
3 を与えた人数 とその百分率	人数	61	48	38	47	62	46	59	59	38
	%	49.6	39.0	30.9	38.2	50.4	37.4	48.0	48.0	30.9
2 を与えた人数 とその百分率	人数	8	16	22	21	6	4	5	5	17
	%	6.5	13.0	17.9	17.1	4.9	3.3	4.1	4.1	13.8
1 を与えた人数 とその百分率	人数	2	3	3	2	2	0	2	2	1
	%	1.6	2.4	2.4	1.6	1.6	0.0	1.6	1.6	0.8
合 計 人 数		123	123	123	123	123	123	123	123	123

中学校評定合計平均値

94

記入上の注意

- 1 中学校評定合計平均値に加えた者の評定とする。
- 2 段階別の割合（百分率）は、小数第 1 位まで（小数第 2 位を四捨五入）の数値を記入する。
- 3 中学校評定合計平均値は、整数（小数第 1 位を四捨五入）で数値を記入する。

学 習 成 績 分 布 表

令和 5 年 1 月 19 日

中学校名 八千代市立 萱田中

校長名 北 林 義 博



令和 5 年 3 月 卒業見込み者の第 3 学年の評定

教科 段階別の人数 及びその割合	国	社	数	理	音	美	保	技	外	
	語	会	学	科	楽	術	健 体 育	術 ・ 家 庭	国 語	
5 を与えた人数 とその百分率	人数	59	89	48	80	50	85	71	41	59
	%	24.4	36.8	19.8	33.1	20.7	35.1	29.3	16.9	24.4
4 を与えた人数 とその百分率	人数	57	67	63	46	65	83	64	82	52
	%	23.6	27.7	26.0	19.0	26.9	34.3	26.4	33.9	21.5
3 を与えた人数 とその百分率	人数	106	64	97	101	110	59	92	97	106
	%	43.8	26.4	40.1	41.7	45.5	24.4	38.0	40.1	43.8
2 を与えた人数 とその百分率	人数	13	12	20	9	5	2	2	7	13
	%	5.4	5.0	8.3	3.7	2.1	0.8	0.8	2.9	5.4
1 を与えた人数 とその百分率	人数	7	10	14	6	12	13	13	15	12
	%	2.9	4.1	5.8	2.5	5.0	5.4	5.4	6.2	5.0
合 計 人 数		242	242	242	242	242	242	242	242	242

中学校評定合計平均値

94

記入上の注意

- 1 中学校評定合計平均値に加えた者の評定とする。
- 2 段階別の割合（百分率）は、小数第 1 位まで（小数第 2 位を四捨五入）の数値を記入する。
- 3 中学校評定合計平均値は、整数（小数第 1 位を四捨五入）で数値を記入する。

学 習 成 績 分 布 表

令和 5 年 1 月 19 日

中学校名 八千代市立阿蘇米本学園

校長名 嶺 岸 秀 一 

令和 5 年 3 月卒業見込み者の第 3 学年の評定

段階別の人数 及びその割合		教 科								
		国 語	社 会	数 学	理 科	音 楽	美 術	保 健 体 育	技 術 ・ 家 庭	外 国 語
5 を与えた人数 とその百分率	人数	11	10	9	9	12	6	11	5	7
	%	25.0	22.7	20.5	20.5	27.3	13.6	25.0	11.4	15.9
4 を与えた人数 とその百分率	人数	8	9	14	13	11	21	16	13	12
	%	18.2	20.5	31.8	29.5	25.0	47.7	36.4	29.5	27.3
3 を与えた人数 とその百分率	人数	21	19	17	18	17	16	16	25	18
	%	47.7	43.2	38.6	40.9	38.6	36.4	36.4	56.8	40.9
2 を与えた人数 とその百分率	人数	3	5	3	3	3	0	0	0	6
	%	6.8	11.4	6.8	6.8	6.8	0.0	0.0	0.0	13.6
1 を与えた人数 とその百分率	人数	1	1	1	1	1	1	1	1	1
	%	2.3	2.3	2.3	2.3	2.3	2.3	2.3	2.3	2.3
合 計 人 数		44	44	44	44	44	44	44	44	44

中学校評定合計平均値

96


記入上の注意

- 1 中学校評定合計平均値に加えた者の評定とする。
- 2 段階別の割合（百分率）は、小数第 1 位まで（小数第 2 位を四捨五入）の数値を記入する。
- 3 中学校評定合計平均値は、整数（小数第 1 位を四捨五入）で数値を記入する。

学 習 成 績 分 布 表

令和 5 年 1 月 23 日

中学校名 船橋市立船橋中学校
校長名 大 谷 泰 彦



令和 5 年 3 月 卒業見込み者の第 3 学年の評定

教 科		国	社	数	理	音	美	保	技	外
段階別の人数 及びその割合		語	会	学	科	楽	術	健	術・家	国
		語	会	学	科	楽	術	体	庭	語
5 を与えた人数 とその百分率	人数	63	80	113	45	87	34	62	92	87
	%	17.0	21.6	30.5	12.2	23.5	9.2	16.8	24.9	23.5
4 を与えた人数 とその百分率	人数	108	95	80	72	149	88	145	116	46
	%	29.2	25.7	21.6	19.5	40.3	23.8	39.2	31.4	12.4
3 を与えた人数 とその百分率	人数	157	171	118	222	115	227	140	141	180
	%	42.4	46.2	31.9	60.0	31.1	61.4	37.8	38.1	48.6
2 を与えた人数 とその百分率	人数	38	21	57	24	14	14	19	14	55
	%	10.3	5.7	15.4	6.5	3.8	3.8	5.1	3.8	14.9
1 を与えた人数 とその百分率	人数	4	3	2	7	5	7	4	7	2
	%	1.1	0.8	0.5	1.9	1.4	1.9	1.1	1.9	0.5
合 計 人 数		370	370	370	370	370	370	370	370	370

中学校評定合計平均値

93

記入上の注意


- 1 中学校評定合計平均値に加えた者の評定とする。
- 2 段階別の割合（百分率）は、小数第 1 位まで（小数第 2 位を四捨五入）の数値を記入する。
- 3 中学校評定合計平均値は、整数（小数第 1 位を四捨五入）で数値を記入する。

学 習 成 績 分 布 表

令和 5 年 1 月 23 日

中学校名 船橋市立宮本中学校

校長名 日根野 達也



令和 5 年 3 月卒業見込み者の第 3 学年の評定

段階別の人数 及びその割合	教科	国 語	社 会	数 学	理 科	音 楽	美 術	保 健 体 育	技 術 ・ 家 庭	外 国 語
	5 を与えた人数 とその百分率	人数	93	105	82	89	72	68	65	40
	%	26.9	30.3	23.7	25.7	20.8	19.7	18.8	11.6	21.7
4 を与えた人数 とその百分率	人数	81	58	82	79	84	109	101	48	53
	%	23.4	16.8	23.7	22.8	24.3	31.5	29.2	13.9	15.3
3 を与えた人数 とその百分率	人数	137	130	139	137	167	144	152	203	153
	%	39.6	37.6	40.2	39.6	48.3	41.6	43.9	58.7	44.2
2 を与えた人数 とその百分率	人数	25	40	34	34	17	17	20	40	51
	%	7.2	11.6	9.8	9.8	4.9	4.9	5.8	11.6	14.7
1 を与えた人数 とその百分率	人数	10	13	9	7	6	8	8	15	14
	%	2.9	3.8	2.6	2.0	1.7	2.3	2.3	4.3	4.0
合 計 人 数		346	346	346	346	346	346	346	346	346

中学校評定合計平均値

93

記入上の注意

- 1 中学校評定合計平均値に加えた者の評定とする。
- 2 段階別の割合（百分率）は、小数第 1 位まで（小数第 2 位を四捨五入）の数値を記入する。
- 3 中学校評定合計平均値は、整数（小数第 1 位を四捨五入）で数値を記入する。

学 習 成 績 分 布 表

令和 5 年 1 月 20 日

中学校名 船橋市立海神中学校

校長名 渡 邊 環



令和 5 年 3 月卒業見込み者の第 3 学年の評定

教科		国語	社会	数学	理科	音楽	美術	保健体育	技術・家庭	外国語
5 を与えた人数 とその百分率	人数	45	46	59	78	63	36	31	58	68
	%	17.9	18.3	23.4	31.0	25.0	14.3	12.3	23.0	27.0
4 を与えた人数 とその百分率	人数	54	88	79	58	73	59	86	67	41
	%	21.4	34.9	31.3	23.0	29.0	23.4	34.1	26.6	16.3
3 を与えた人数 とその百分率	人数	121	80	85	83	102	143	120	104	99
	%	48.0	31.7	33.7	32.9	40.5	56.7	47.6	41.3	39.3
2 を与えた人数 とその百分率	人数	24	26	20	21	4	3	4	8	30
	%	9.5	10.3	7.9	8.3	1.6	1.2	1.6	3.2	11.9
1 を与えた人数 とその百分率	人数	8	12	9	12	10	11	11	15	14
	%	3.2	4.8	3.6	4.8	4.0	4.4	4.4	6.0	5.6
合 計 人 数		252	252	252	252	252	252	252	252	252

中学校評定合計平均値

95

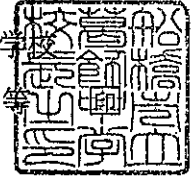
記入上の注意

- 1 中学校評定合計平均値に加えた者の評定とする。
- 2 段階別の割合（百分率）は、小数第 1 位まで（小数第 2 位を四捨五入）の数値を記入する。
- 3 中学校評定合計平均値は、整数（小数第 1 位を四捨五入）で数値を記入する。

学 習 成 績 分 布 表

令和 5 年 1 月 23 日

中学校名 船橋市立葛飾中学校
校長名 大 野 等



令和 5 年 3 月卒業見込み者の第 3 学年の評定

教 科		国	社	数	理	音	美	保	技	外
段階別の人数 及びその割合		語	会	学	科	楽	術	健	術・家	国
		話	話	科	学	楽	術	体	庭	語
5 を与えた人数 とその百分率	人数	104	104	73	137	145	58	119	154	159
	%	26.8	26.8	18.8	35.3	37.4	14.9	30.7	39.7	41.0
4 を与えた人数 とその百分率	人数	93	93	143	76	84	157	84	124	38
	%	24.0	24.0	36.9	19.6	21.6	40.5	21.6	32.0	9.8
3 を与えた人数 とその百分率	人数	163	154	121	158	139	153	160	91	156
	%	42.0	39.7	31.2	40.7	35.8	39.4	41.2	23.5	40.2
2 を与えた人数 とその百分率	人数	26	35	49	16	16	12	18	14	33
	%	6.7	9.0	12.6	4.1	4.1	3.1	4.6	3.6	8.5
1 を与えた人数 とその百分率	人数	2	2	2	1	4	8	7	5	2
	%	0.5	0.5	0.5	0.3	1.0	2.1	1.8	1.3	0.5
合 計 人 数		388	388	388	388	388	388	388	388	388

中学校評定合計平均値

98

記入上の注意

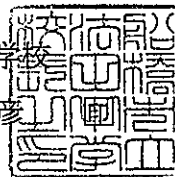
- 1 中学校評定合計平均値に加えた者の評定とする。
- 2 段階別の割合（百分率）は、小数第 1 位まで（小数第 2 位を四捨五入）の数値を記入する。

学 習 成 績 分 布 表

令和 5 年 1 月 20 日

中学校名 船橋市立法田中学校

校長名 渡 部 昭 彦



令和 5 年 3 月 卒業見込み者の第 3 学年の評定

教 科		国	社	数	理	音	美	保	技	外
段階別の人数 及びその割合		語	会	学	科	楽	術	健 体 育	術・ 家 庭	国 語
5 を与えた人数 とその百分率	人数	31	38	20	38	48	38	20	13	58
	%	14.8	18.2	9.6	18.2	23.0	18.2	9.6	6.2	27.8
4 を与えた人数 とその百分率	人数	41	48	42	35	46	13	24	37	49
	%	19.6	23.0	20.1	16.7	22.0	6.2	11.5	17.7	23.4
3 を与えた人数 とその百分率	人数	105	88	110	85	94	127	134	128	72
	%	50.2	42.1	52.6	40.7	45.0	60.8	64.1	61.2	34.4
2 を与えた人数 とその百分率	人数	19	21	25	35	2	16	17	20	15
	%	9.1	10.0	12.0	16.7	1.0	7.7	8.1	9.6	7.2
1 を与えた人数 とその百分率	人数	13	14	12	16	19	15	14	11	15
	%	6.2	6.7	5.7	7.7	9.1	7.2	6.7	5.3	7.2
合 計 人 数		209	209	209	209	209	209	209	209	209

中学校評定合計平均値

88

記入上の注意

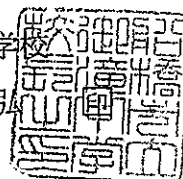
- 1 中学校評定合計平均値に加えた者の評定とする。
- 2 段階別の割合（百分率）は、小数第 1 位まで（小数第 2 位を四捨五入）の数値を記入する。
- 3 中学校評定合計平均値は、整数（小数第 1 位を四捨五入）で数値を記入する。

学 習 成 績 分 布 表

令和 5 年 1 月 20 日

中学校名 船橋市立御滝中学校

校長名 掛 村 利 弘



令和5年3月卒業見込み者の第3学年の評定

教科 段階別の人数 及びその割合		国	社	数	理	音	美	保	技	外
		語	会	学	科	楽	術	健	術・	国
5を 与えた 人数 とその 百分率	人数	49	70	77	64	64	47	62	40	39
	%	16.8	24.1	26.5	22.0	22.0	16.2	21.3	13.7	13.4
4を 与えた 人数 とその 百分率	人数	73	50	63	37	77	76	88	48	53
	%	25.1	17.2	21.6	12.7	26.5	26.1	30.2	16.5	18.2
3を 与えた 人数 とその 百分率	人数	145	123	103	135	135	146	127	185	161
	%	49.8	42.3	35.4	46.4	46.4	50.2	43.6	63.6	55.3
2を 与えた 人数 とその 百分率	人数	19	41	45	49	8	13	11	9	32
	%	6.5	14.1	15.5	16.8	2.7	4.5	3.8	3.1	11.0
1を 与えた 人数 とその 百分率	人数	5	7	3	6	7	9	3	9	6
	%	1.7	2.4	1.0	2.1	2.4	3.1	1.0	3.1	2.1
合 計 人 数		291	291	291	291	291	291	291	291	291

中学校評定合計平均値

92

記入上の注意

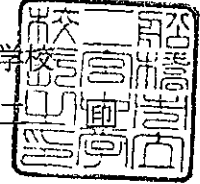
- 1 中学校評定合計平均値に加えた者の評定とする。
- 2 段階別の割合（百分率）は、小数第1位まで（小数第2位を四捨五入）の数値を記入する。
- 3 中学校評定合計平均値は、整数（小数第1位を四捨五入）で数値を記入する。

学 習 成 績 分 布 表

令和 5 年 1 月 23 日

中学校名 船橋市立二宮中学校

校長名 入 江 浩 二



令和 5 年 3 月 卒業見込み者の第 3 学年の評定

段階別の人数 及びその割合	教科	国	社	数	理	音	美	保	技	外
		語	会	学	科	楽	術	健	術・	国
		語	会	学	科	楽	術	体	家	語
5 を与えた人数 とその百分率	人数	58	81	67	65	55	60	42	56	47
	%	23.6	32.9	27.2	26.4	22.4	24.4	17.1	22.8	19.1
4 を与えた人数 とその百分率	人数	39	55	64	61	63	65	65	65	49
	%	15.9	22.4	26.0	24.8	25.6	26.4	26.4	26.4	19.9
3 を与えた人数 とその百分率	人数	112	86	75	83	115	106	127	106	109
	%	45.5	35.0	30.5	33.7	46.7	43.1	51.6	43.1	44.3
2 を与えた人数 とその百分率	人数	37	24	40	37	13	15	12	19	41
	%	15.0	9.8	16.3	15.0	5.3	6.1	4.9	7.7	16.7
1 を与えた人数 とその百分率	人数	0	0	0	0	0	0	0	0	0
	%	0.0	0.0	0.0	0.0	0.0	0.0	0.0	0.0	0.0
合 計 人 数		246	246	246	246	246	246	246	246	246

中学校評定合計平均値

95

記入上の注意


- 1 中学校評定合計平均値に加えた者の評定とする。
- 2 段階別の割合（百分率）は、小数第 1 位まで（小数第 2 位を四捨五入）の数値を記入する。
- 3 中学校評定合計平均値は、整数（小数第 1 位を四捨五入）で数値を記入する。

学 習 成 績 分 布 表

令和 5 年 1 月 2 0 日

中学校名 船橋市立湊中学校

校長名 長 谷 川 有 希



令和 5 年 3 月 卒 業 見 込 み 者 の 第 3 学 年 の 評 定

段階別の人数 及びその割合	教 科	国	社	数	理	音	美	保	技	外
		語	会	学	科	楽	術	健	術・	国
5 を与えた人数 とその百分率	人数	42	38	34	42	31	17	57	27	54
	%	31.8	28.8	25.8	31.8	23.5	12.9	43.2	20.5	40.9
4 を与えた人数 とその百分率	人数	21	19	42	28	37	51	28	39	19
	%	15.9	14.4	31.8	21.2	28.0	38.6	21.2	29.5	14.4
3 を与えた人数 とその百分率	人数	54	58	41	33	57	55	39	60	44
	%	40.9	43.9	31.1	25.0	43.2	41.7	29.5	45.5	33.3
2 を与えた人数 とその百分率	人数	13	15	13	27	3	4	6	3	13
	%	9.8	11.4	9.8	20.5	2.3	3.0	4.5	2.3	9.8
1 を与えた人数 とその百分率	人数	2	2	2	2	4	5	2	3	2
	%	1.5	1.5	1.5	1.5	3.0	3.8	1.5	2.3	1.5
合 計 人 数		132	132	132	132	132	132	132	132	132

中学校評定合計平均値

97

記入上の注意

- 1 中学校評定合計平均値に加えた者の評定とする。
- 2 段階別の割合（百分率）は、小数第1位まで（小数第2位を四捨五入）の数値を記入する。
- 3 中学校評定合計平均値は、整数（小数第1位を四捨五入）で数値を記入する。

学 習 成 績 分 布 表

令和 5 年 1 月 20 日

中学校名 船橋市立前原中

校長名 木 下 光



令和5年3月卒業見込み者の第3学年の評定

教科 段階別の人数 及びその割合		国	社	数	理	音	美	保	技	外
		語	会	学	科	楽	術	健	術	国
5を与えた人数 とその百分率	人数	98	87	80	128	105	46	39	35	108
	%	33.8	30.0	27.6	44.1	36.2	15.9	13.4	12.1	37.2
4を与えた人数 とその百分率	人数	53	52	74	64	79	101	102	131	63
	%	18.3	17.9	25.5	22.1	27.2	34.8	35.2	45.2	21.7
3を与えた人数 とその百分率	人数	103	112	113	76	88	125	133	101	83
	%	35.5	38.6	39.0	26.2	30.3	43.1	45.9	34.8	28.6
2を与えた人数 とその百分率	人数	28	30	15	16	9	9	4	15	27
	%	9.7	10.3	5.2	5.5	3.1	3.1	1.4	5.2	9.3
1を与えた人数 とその百分率	人数	8	9	8	6	9	9	12	8	9
	%	2.8	3.1	2.8	2.1	3.1	3.1	4.1	2.8	3.1
合 計 人 数		290	290	290	290	290	290	290	290	290

中学校評定合計平均値

98

記入上の注意

- 1 中学校評定合計平均値に加えた者の評定とする。
- 2 段階別の割合（百分率）は、小数第1位まで（小数第2位を四捨五入）の数値を記入する。
- 3 中学校評定合計平均値は、整数（小数第1位を四捨五入）で数値を記入する。

学 習 成 績 分 布 表

令和 5 年 2 月 1 日

中学校名 船橋市立高根台中学校

校長名 横 堀 肇



令和5年3月卒業見込み者の第3学年の評定

段階別の人数 及びその割合	教科	国 語	社 会	数 学	理 科	音 楽	美 術	保 健 体 育	技 術 ・ 家 庭	外 国 語
	5を与えた人数 とその百分率	人数	34	29	28	33	31	53	37	16
	%	26.4	22.5	21.7	25.6	24.0	41.1	28.7	12.4	20.9
4を与えた人数 とその百分率	人数	17	15	28	17	34	46	42	22	20
	%	13.2	11.6	21.7	13.2	26.4	35.7	32.6	17.1	15.5
3を与えた人数 とその百分率	人数	69	61	50	62	58	24	45	85	66
	%	53.5	47.3	38.8	48.1	45.0	18.6	34.9	65.9	51.2
2を与えた人数 とその百分率	人数	4	18	18	12	1	0	0	2	11
	%	3.1	14.0	14.0	9.3	0.8	0.0	0.0	1.6	8.5
1を与えた人数 とその百分率	人数	5	6	5	5	5	6	5	4	5
	%	3.9	4.7	3.9	3.9	3.9	4.7	3.9	3.1	3.9
合 計 人 数		129	129	129	129	129	129	129	129	129

中学校評定合計平均値

94

記入上の注意

- 1 中学校評定合計平均値に加えた者の評定とする。
- 2 段階別の割合（百分率）は、小数第1位まで（小数第2位を四捨五入）の数値を記入する。
- 3 中学校評定合計平均値は、整数（小数第1位を四捨五入）で数値を記入する。

学習成績分布表

令和5年1月20日

中学校名
校長名

船橋市立豊富中学校
小川 欣



令和5年3月卒業見込み者の第3学年の評定

教科		国	社	数	理	音	美	保	技	外
段階別の人数 及びその割合		語	会	学	科	楽	術	健 体 育	術・ 家 庭	国 語
5を与えた人数 とその百分率	人数	4	8	7	10	21	5	5	7	12
	%	9.8	19.5	17.1	24.4	51.2	12.2	12.2	17.1	29.3
4を与えた人数 とその百分率	人数	10	8	13	9	9	12	9	4	9
	%	24.4	19.5	31.7	22.0	22.0	29.3	22.0	9.8	22.0
3を与えた人数 とその百分率	人数	20	18	9	14	5	19	21	25	13
	%	48.8	43.9	22.0	34.1	12.2	46.3	51.2	61.0	31.7
2を与えた人数 とその百分率	人数	1	3	6	3	1	1	1	2	2
	%	2.4	7.3	14.6	7.3	2.4	2.4	2.4	4.9	4.9
1を与えた人数 とその百分率	人数	6	4	6	5	5	4	5	3	5
	%	14.6	9.8	14.6	12.2	12.2	9.8	12.2	7.3	12.2
合計人数		41	41	41	41	41	41	41	41	41

中学校評定合計平均値

91

記入上の注意

- 1 中学校評定合計平均値に加えた者の評定とする。
- 2 段階別の割合（百分率）は、小数第1位まで（小数第2位を四捨五入）の数値を記入する。
- 3 中学校評定合計平均値は、整数（小数第1位を四捨五入）で数値を記入する。

学 習 成 績 分 布 表

令和 5 年 1 月 2 0 日

中学校名 船橋市立習志野台

校長名 窪 田 勝 秀



令和 5 年 3 月 卒業見込み者の第 3 学年の評定

教科 段階別の人数 及びその割合		国	社	数	理	音	美	保	技	外
		語	会	学	科	楽	術	健	術・	国
5 を与えた人数 とその百分率	人数	66	46	40	50	35	64	57	36	49
	%	29.1	20.3	17.6	22.0	15.4	28.2	25.1	15.9	21.6
4 を与えた人数 とその百分率	人数	27	52	59	54	65	55	65	43	43
	%	11.9	22.9	26.0	23.8	28.6	24.2	28.6	18.9	18.9
3 を与えた人数 とその百分率	人数	113	79	89	97	110	87	81	133	88
	%	49.8	34.8	39.2	42.7	48.5	38.3	35.7	58.6	38.8
2 を与えた人数 とその百分率	人数	12	45	29	19	8	8	18	7	38
	%	5.3	19.8	12.8	8.4	3.5	3.5	7.9	3.1	16.7
1 を与えた人数 とその百分率	人数	9	5	10	7	9	13	6	8	9
	%	4.0	2.2	4.4	3.1	4.0	5.7	2.6	3.5	4.0
合 計 人 数		227	227	227	227	227	227	227	227	227

中学校評定合計平均値

94

記入上の注意

- 1 中学校評定合計平均値に加えた者の評定とする。
- 2 段階別の割合（百分率）は、小数第 1 位まで（小数第 2 位を四捨五入）の数値を記入する。
- 3 中学校評定合計平均値は、整数（小数第 1 位を四捨五入）で数値を記入する。

学 習 成 績 分 布 表

令和 5 年 1 月

中学校名 船橋市立若松中

校長名 濱 田



令和 5 年 3 月 卒業見込み者の第 3 学年の評定

教科		国	社	数	理	音	美	保健	技術・家庭	外
段階別の人数及びその割合		語	会	学	科	楽	術	体	育	国
		話	話	科	学	楽	術	育	語	語
5 を与えた人数とその百分率	人数	21	41	48	30	24	16	20	28	52
	%	15.7	30.6	35.8	22.4	17.9	11.9	14.9	20.9	38.8
4 を与えた人数とその百分率	人数	24	15	37	27	49	35	36	54	16
	%	17.9	11.2	27.6	20.1	36.6	26.1	26.9	40.3	11.9
3 を与えた人数とその百分率	人数	80	62	33	60	58	79	76	47	53
	%	59.7	46.3	24.6	44.8	43.3	59.0	56.7	35.1	39.6
2 を与えた人数とその百分率	人数	9	16	16	17	3	3	1	4	13
	%	6.7	11.9	11.9	12.7	2.2	2.2	0.7	3.0	9.7
1 を与えた人数とその百分率	人数	0	0	0	0	0	1	1	1	0
	%	0.0	0.0	0.0	0.0	0.0	0.7	0.7	0.7	0.0
合 計 人 数		134	134	134	134	134	134	134	134	134

中学校評定合計平均値

97

記入上の注意

- 1 中学校評定合計平均値に加えた者の評定とする。
- 2 段階別の割合（百分率）は、小数第 1 位まで（小数第 2 位を四捨五入）の数値を記入する。
- 3 中学校評定合計平均値は、整数（小数第 1 位を四捨五入）で数値を記入する。

学 習 成 績 分 布 表

令和 5 年 1 月 25 日

中学校名 船橋市立金杉台中学校

校長名 今 井



令和5年3月卒業見込み者の第3学年の評定

教科		国	社	数	理	音	美	保	技	外
段階別の人数及びその割合		語	会	学	科	楽	術	健	術・	国
		語	会	学	科	楽	術	体	家	語
		育	庭					育	庭	語
5を与えた人数 とその百分率	人数	1	3	4	3	6	6	3	4	6
	%	5.3	15.8	21.1	15.8	31.6	31.6	15.8	21.1	31.6
4を与えた人数 とその百分率	人数	5	2	3	2	7	8	6	7	3
	%	26.3	10.5	15.8	10.5	36.8	42.1	31.6	36.8	15.8
3を与えた人数 とその百分率	人数	9	10	7	10	4	2	7	5	6
	%	47.4	52.6	36.8	52.6	21.1	10.5	36.8	26.3	31.6
2を与えた人数 とその百分率	人数	2	1	2	1	0	2	1	1	1
	%	10.5	5.3	10.5	5.3	0.0	10.5	5.3	5.3	5.3
1を与えた人数 とその百分率	人数	2	3	3	3	2	1	2	2	3
	%	10.5	15.8	15.8	15.8	10.5	5.3	10.5	10.5	15.8
合 計 人 数		19	19	19	19	19	19	19	19	19

中学校評定合計平均値

89

記入上の注意


- 1 中学校評定合計平均値に加えた者の評定とする。
- 2 段階別の割合（百分率）は、小数第1位まで（小数第2位を四捨五入）の数値を記入する。
- 3 中学校評定合計平均値は、整数（小数第1位を四捨五入）で数値を記入する。

学 習 成 績 分 布 表

令和 5 年 1 月 20 日

中学校名 船橋市立古和釜中学校

校長名 松 濤 勝 則



令和 5 年 3 月 卒業見込み者の第 3 学年の評定

教 科		国	社	数	理	音	美	保	技	外
段階別の人数 及びその割合		語	会	学	科	楽	術	健	術・家	国
		語	会	学	科	楽	術	体	庭	語
5 を与えた人数 とその百分率	人数	16	16	26	12	15	8	31	12	24
	%	19.5	19.5	31.7	14.6	18.3	9.8	37.8	14.6	29.3
4 を与えた人数 とその百分率	人数	14	29	13	15	14	13	15	17	12
	%	17.1	35.4	15.9	18.3	17.1	15.9	18.3	20.7	14.6
3 を与えた人数 とその百分率	人数	35	21	30	38	42	48	24	40	27
	%	42.7	25.6	36.6	46.3	51.2	58.5	29.3	48.8	32.9
2 を与えた人数 とその百分率	人数	8	9	4	8	3	2	3	6	10
	%	9.8	11.0	4.9	9.8	3.7	2.4	3.7	7.3	12.2
1 を与えた人数 とその百分率	人数	9	7	9	9	8	11	9	7	9
	%	11.0	8.5	11.0	11.0	9.8	13.4	11.0	8.5	11.0
合 計 人 数		82	82	82	82	82	82	82	82	82

中学校評定合計平均値

91

記入上の注意


- 1 中学校評定合計平均値に加えた者の評定とする。
- 2 段階別の割合（百分率）は、小数第 1 位まで（小数第 2 位を四捨五入）の数値を記入する。
- 3 中学校評定合計平均値は、整数（小数第 1 位を四捨五入）で数値を記入する。

学 習 成 績 分 布 表

令和 5 年 1 月 25 日

中学校名 船橋市立高根中学校

校長名 田 邊 健 司



令和 5 年 3 月 卒業見込み者の第 3 学年の評定

教科 段階別の人数 及びその割合		国	社	数	理	音	美	保	技	外
		語	会	学	科	楽	術	健	術・家	国
		語	会	学	科	楽	術	健	術・家	国
5 を与えた人数 とその百分率	人数	22	22	22	15	10	22	26	14	16
	%	19.0	19.0	19.0	12.9	8.6	19.0	22.4	12.1	13.8
4 を与えた人数 とその百分率	人数	20	26	17	29	25	42	29	31	13
	%	17.2	22.4	14.7	25.0	21.6	36.2	25.0	26.7	11.2
3 を与えた人数 とその百分率	人数	63	57	52	61	72	47	56	62	61
	%	54.3	49.1	44.8	52.6	62.1	40.5	48.3	53.4	52.6
2 を与えた人数 とその百分率	人数	5	6	17	5	4	1	0	4	20
	%	4.3	5.2	14.7	4.3	3.4	0.9	0.0	3.4	17.2
1 を与えた人数 とその百分率	人数	6	5	8	6	5	4	5	5	6
	%	5.2	4.3	6.9	5.2	4.3	3.4	4.3	4.3	5.2
合 計 人 数		116	116	116	116	116	116	116	116	116

中学校評定合計平均値

89

記入上の注意

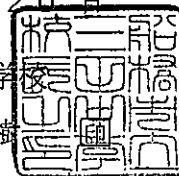
- 1 中学校評定合計平均値に加えた者の評定とする。
- 2 段階別の割合（百分率）は、小数第 1 位まで（小数第 2 位を四捨五入）の数値を記入する。
- 3 中学校評定合計平均値は、整数（小数第 1 位を四捨五入）で数値を記入する。

学 習 成 績 分 布 表

令和 5 年 1 月 20 日

中学校名 船橋市立三田中学校

校長名 川 崎 博 樹



令和 5 年 3 月 卒業見込み者の第 3 学年の評定

教 科		国	社	数	理	音	美	保	技	外
段階別の人数 及びその割合		語	会	学	科	楽	術	健 体 育	術・家 庭	国 語
5 を与えた人数 とその百分率	人数	53	108	87	48	74	83	30	21	43
	%	24.5	50.0	40.3	22.2	34.3	38.4	13.9	9.7	19.9
4 を与えた人数 とその百分率	人数	30	44	44	56	42	64	78	80	40
	%	13.9	20.4	20.4	25.9	19.4	29.6	36.1	37.0	18.5
3 を与えた人数 とその百分率	人数	114	41	60	93	87	54	94	96	103
	%	52.8	19.0	27.8	43.1	40.3	25.0	43.5	44.4	47.7
2 を与えた人数 とその百分率	人数	10	13	17	9	0	6	4	9	20
	%	4.6	6.0	7.9	4.2	0.0	2.8	1.9	4.2	9.3
1 を与えた人数 とその百分率	人数	9	10	8	10	13	9	10	10	10
	%	4.2	4.6	3.7	4.6	6.0	4.2	4.6	4.6	4.6
合 計 人 数		216	216	216	216	216	216	216	216	216

中学校評定合計平均値

95

記入上の注意

- 1 中学校評定合計平均値に加えた者の評定とする。
- 2 段階別の割合（百分率）は、小数第 1 位まで（小数第 2 位を四捨五入）の数値を記入する。
- 3 中学校評定合計平均値は、整数（小数第 1 位を四捨五入）で数値を記入する。

学 習 成 績 分 布 表

令和 5 年 1 月 2 0 日

中学校名 船橋市立行田中学
校長名 大 場 雅



令和 5 年 3 月 卒業見込み者の第 3 学年の評定

教科 段階別の人数 及びその割合		国	社	数	理	音	美	保	技	外
		語	会	学	科	楽	術	健 体 育	術 ・ 家 庭	国 語
5 を与えた人数 とその百分率	人数	76	89	74	88	62	82	89	79	100
	%	23.7	27.7	23.1	27.4	19.3	25.5	27.7	24.6	31.2
4 を与えた人数 とその百分率	人数	70	62	88	70	114	108	74	75	54
	%	21.8	19.3	27.4	21.8	35.5	33.6	23.1	23.4	16.8
3 を与えた人数 とその百分率	人数	134	116	117	130	126	109	136	141	116
	%	41.7	36.1	36.4	40.5	39.3	34.0	42.4	43.9	36.1
2 を与えた人数 とその百分率	人数	29	41	34	18	10	10	15	16	34
	%	9.0	12.8	10.6	5.6	3.1	3.1	4.7	5.0	10.6
1 を与えた人数 とその百分率	人数	12	13	8	15	9	12	7	10	17
	%	3.7	4.0	2.5	4.7	2.8	3.7	2.2	3.1	5.3
合 計 人 数		321	321	321	321	321	321	321	321	321

中学校評定合計平均値

96

記入上の注意


- 1 中学校評定合計平均値に加えた者の評定とする。
- 2 段階別の割合（百分率）は、小数第 1 位まで（小数第 2 位を四捨五入）の数値を記入する。
- 3 中学校評定合計平均値は、整数（小数第 1 位を四捨五入）で数値を記入する。

学 習 成 績 分 布 表

令和 5 年 1 月 23 日

中学校名 船橋市立芝山中学校

校長名 矢 島 利 明



令和 5 年 3 月 卒業見込み者の第 3 学年の評定

教科		国	社	数	理	音	美	保	技	外
段階別の人数 及びその割合		語	会	学	科	楽	術	健 体 育	術・ 家 庭	国 語
5 を与えた人数 とその百分率	人数	9	16	19	11	13	12	14	11	7
	%	10.2	18.2	21.6	12.5	14.8	13.6	15.9	12.5	8.0
4 を与えた人数 とその百分率	人数	13	21	19	20	13	7	27	25	14
	%	14.8	23.9	21.6	22.7	14.8	8.0	30.7	28.4	15.9
3 を与えた人数 とその百分率	人数	52	29	16	41	50	57	38	44	49
	%	59.1	33.0	18.2	46.6	56.8	64.8	43.2	50.0	55.7
2 を与えた人数 とその百分率	人数	6	16	27	10	3	7	2	5	11
	%	6.8	18.2	30.7	11.4	3.4	8.0	2.3	5.7	12.5
1 を与えた人数 とその百分率	人数	8	6	7	6	9	5	7	3	7
	%	9.1	6.8	8.0	6.8	10.2	5.7	8.0	3.4	8.0
合 計 人 数		88	88	88	88	88	88	88	88	88

中学校評定合計平均値

87

記入上の注意


- 1 中学校評定合計平均値に加えた者の評定とする。
- 2 段階別の割合（百分率）は、小数第 1 位まで（小数第 2 位を四捨五入）の数値を記入する。
- 3 中学校評定合計平均値は、整数（小数第 1 位を四捨五入）で数値を記入する。

学 習 成 績 分 布 表

令和 5 年 1 月 31 日

中学校名 船橋市立七林中学校

校長名 小 西 昭 伸



令和 5 年 3 月 卒業見込み者の第 3 学年の評定

教 科		国	社	数	理	音	美	保	技	外
段階別の人数 及びその割合		語	会	学	科	楽	術	健	術・家	国
		語	会	学	科	楽	術	体	庭	語
5 を与えた人数 とその百分率	人数	49	64	68	70	51	40	37	35	57
	%	28.8	37.6	40.0	41.2	30.0	23.5	21.8	20.6	33.5
4 を与えた人数 とその百分率	人数	38	24	30	25	59	88	61	50	37
	%	22.4	14.1	17.6	14.7	34.7	51.8	35.9	29.4	21.8
3 を与えた人数 とその百分率	人数	77	76	59	61	55	38	66	75	57
	%	45.3	44.7	34.7	35.9	32.4	22.4	38.8	44.1	33.5
2 を与えた人数 とその百分率	人数	4	4	10	13	1	2	3	8	18
	%	2.4	2.4	5.9	7.6	0.6	1.2	1.8	4.7	10.6
1 を与えた人数 とその百分率	人数	2	2	3	1	4	2	3	2	1
	%	1.2	1.2	1.8	0.6	2.4	1.2	1.8	1.2	0.6
合 計 人 数		170	170	170	170	170	170	170	170	170

中学校評定合計平均値

100


記入上の注意

- 1 中学校評定合計平均値に加えた者の評定とする。
- 2 段階別の割合（百分率）は、小数第1位まで（小数第2位を四捨五入）の数値を記入する。
- 3 中学校評定合計平均値は、整数（小数第1位を四捨五入）で数値を記入する。

学 習 成 績 分 布 表

令和 5 年 1 月 23 日

中学校名 船橋市立八木が谷東学校
校長名 森 畑 敏



令和 5 年 3 月 卒業見込み者の第 3 学年の評定

段階別の人数 及びその割合	教科	国	社	数	理	音	美	保	技	外
		語	会	学	科	楽	術	健	術・	国
5 を与えた人数 とその百分率	人数	43	58	43	46	56	29	26	25	46
	%	18.8	25.3	18.8	20.1	24.5	12.7	11.4	10.9	20.1
4 を与えた人数 とその百分率	人数	44	49	44	40	68	44	35	49	44
	%	19.2	21.4	19.2	17.5	29.7	19.2	15.3	21.4	19.2
3 を与えた人数 とその百分率	人数	119	98	101	110	97	130	148	139	102
	%	52.0	42.8	44.1	48.0	42.4	56.8	64.6	60.7	44.5
2 を与えた人数 とその百分率	人数	23	19	36	32	7	22	15	10	34
	%	10.0	8.3	15.7	14.0	3.1	9.6	6.6	4.4	14.8
1 を与えた人数 とその百分率	人数	0	5	5	1	1	4	5	6	3
	%	0.0	2.2	2.2	0.4	0.4	1.7	2.2	2.6	1.3
合 計 人 数		229	229	229	229	229	229	229	229	229

中学校評定合計平均値

90

記入上の注意

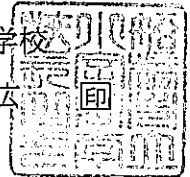
- 1 中学校評定合計平均値に加えた者の評定とする。
- 2 段階別の割合（百分率）は、小数第 1 位まで（小数第 2 位を四捨五入）の数値を記入する。
- 3 中学校評定合計平均値は、整数（小数第 1 位を四捨五入）で数値を記入する。

学 習 成 績 分 布 表

令和 5 年 1 月 19 日

中学校名 船橋市立小室中学校

校長名 今 泉 和 広



令和 5 年 3 月 卒業見込み者の第 3 学年の評定

教科		国	社	数	理	音	美	保	技	外
段階別の人数 及びその割合		語	会	学	科	楽	術	健 体 育	術・ 家 庭	国 語
5 を与えた人数 とその百分率	人数	7	8	11	6	9	11	8	8	13
	%	15.9	18.2	25.0	13.6	20.5	25.0	18.2	18.2	29.5
4 を与えた人数 とその百分率	人数	12	11	12	12	12	10	7	5	7
	%	27.3	25.0	27.3	27.3	27.3	22.7	15.9	11.4	15.9
3 を与えた人数 とその百分率	人数	18	17	9	16	17	17	22	25	17
	%	40.9	38.6	20.5	36.4	38.6	38.6	50.0	56.8	38.6
2 を与えた人数 とその百分率	人数	4	5	9	7	2	3	3	2	4
	%	9.1	11.4	20.5	15.9	4.5	6.8	6.8	4.5	9.1
1 を与えた人数 とその百分率	人数	3	3	3	3	4	3	4	4	3
	%	6.8	6.8	6.8	6.8	9.1	6.8	9.1	9.1	6.8
合 計 人 数		44	44	44	44	44	44	44	44	44

中学校評定合計平均値

89

記入上の注意

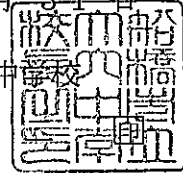
- 1 中学校評定合計平均値に加えた者の評定とする。
- 2 段階別の割合（百分率）は、小数第 1 位まで（小数第 2 位を四捨五入）の数値を記入する。
- 3 中学校評定合計平均値は、整数（小数第 1 位を四捨五入）で数値を記入する。

学 習 成 績 分 布 表

令和 5 年 1 月 31 日

中学校名 船橋市立大穴中学校

校長名 石 川 康



令和 5 年 3 月卒業見込み者の第 3 学年の評定

教 科		国	社	数	理	音	美	保	技	外
		語	会	学	科	楽	術	健	術・家	国
段階別の人数及びその割合		語	会	学	科	楽	術	健	術・家	国
5 を与えた人数とその百分率	人数	47	38	43	55	32	31	44	35	45
	%	26.7	21.6	24.4	31.3	18.2	17.6	25.0	19.9	25.6
4 を与えた人数とその百分率	人数	41	33	27	34	51	38	45	33	37
	%	23.3	18.8	15.3	19.3	29.0	21.6	25.6	18.8	21.0
3 を与えた人数とその百分率	人数	56	79	68	48	59	86	65	79	58
	%	31.8	44.9	38.6	27.3	33.5	48.9	36.9	44.9	33.0
2 を与えた人数とその百分率	人数	17	15	28	23	15	2	13	20	23
	%	9.7	8.5	15.9	13.1	8.5	1.1	7.4	11.4	13.1
1 を与えた人数とその百分率	人数	15	11	10	16	19	19	9	9	13
	%	8.5	6.3	5.7	9.1	10.8	10.8	5.1	5.1	7.4
合 計 人 数		176	176	176	176	176	176	176	176	176

中学校評定合計平均値

92


記入上の注意

- 1 中学校評定合計平均値に加えた者の評定とする。
- 2 段階別の割合（百分率）は、小数第 1 位まで（小数第 2 位を四捨五入）の数値を記入する。
- 3 中学校評定合計平均値は、整数（小数第 1 位を四捨五入）で数値を記入する。

学 習 成 績 分 布 表

令和 5 年 1 月 23 日

中学校名 船橋市立坪井中学校
校長名 河上 俊 和



令和 5 年 3 月 卒業見込み者の第 3 学年の評定

教科		国	社	数	理	音	美	保	技	外
段階別の人数 及びその割合		語	会	学	科	楽	術	健 体 育	術・ 家 庭	国 語
5 を与えた人数 とその百分率	人数	50	65	86	44	140	17	39	50	60
	%	26.0	33.9	44.8	22.9	72.9	8.9	20.3	26.0	31.3
4 を与えた人数 とその百分率	人数	40	37	36	35	22	103	75	50	27
	%	20.8	19.3	18.8	18.2	11.5	53.6	39.1	26.0	14.1
3 を与えた人数 とその百分率	人数	89	71	57	97	17	62	64	77	94
	%	46.4	37.0	29.7	50.5	8.9	32.3	33.3	40.1	49.0
2 を与えた人数 とその百分率	人数	7	9	4	7	1	4	5	8	5
	%	3.6	4.7	2.1	3.6	0.5	2.1	2.6	4.2	2.6
1 を与えた人数 とその百分率	人数	6	10	9	9	12	6	9	7	6
	%	3.1	5.2	4.7	4.7	6.3	3.1	4.7	3.6	3.1
合 計 人 数		192	192	192	192	192	192	192	192	192

中学校評定合計平均値

98

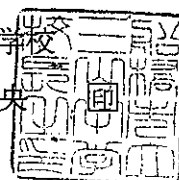
記入上の注意

- 1 中学校評定合計平均値に加えた者の評定とする。
- 2 段階別の割合（百分率）は、小数第1位まで（小数第2位を四捨五入）の数値を記入する。
- 3 中学校評定合計平均値は、整数（小数第1位を四捨五入）で数値を記入する。

学 習 成 績 分 布 表

令和 5 年 1 月 2 4 日

中学校名 船橋市立三山中学校
 校長名 宇田川貴央



令和 5 年 3 月 卒業見込み者の第 3 学年の評定

段階別の人数 及びその割合	教 科	国	社	数	理	音	美	保	技	外
		語	会	学	科	楽	術	健	術・	国
5 を与えた人数 とその百分率	人数	22	25	24	22	23	24	14	9	17
	%	26.5	30.1	28.9	26.5	27.7	28.9	16.9	10.8	20.5
4 を与えた人数 とその百分率	人数	21	18	18	20	20	13	19	30	21
	%	25.3	21.7	21.7	24.1	24.1	15.7	22.9	36.1	25.3
3 を与えた人数 とその百分率	人数	28	30	31	32	36	43	46	41	31
	%	33.7	36.1	37.3	38.6	43.4	51.8	55.4	49.4	37.3
2 を与えた人数 とその百分率	人数	9	7	7	6	1	0	1	0	11
	%	10.8	8.4	8.4	7.2	1.2	0.0	1.2	0.0	13.3
1 を与えた人数 とその百分率	人数	3	3	3	3	3	3	3	3	3
	%	3.6	3.6	3.6	3.6	3.6	3.6	3.6	3.6	3.6
合 計 人 数		83	83	83	83	83	83	83	83	83

中学校評定合計平均値

93

記入上の注意

- 1 中学校評定合計平均値に加えた者の評定とする。
- 2 段階別の割合（百分率）は、小数第 1 位まで（小数第 2 位を四捨五入）の数値を記入する。
- 3 中学校評定合計平均値は、整数（小数第 1 位を四捨五入）で数値を記入する。

学 習 成 績 分 布 表

令和 5 年 1 月 20 日

中学校名 船橋市立飯山満中

校長名 藤 井 武



令和 5 年 3 月 卒業見込み者の第 3 学年の評定

段階別の人数 及びその割合	教科	国 語	社 会	数 学	理 科	音 楽	美 術	保 健 体 育	技 術 ・ 家 庭	外 国 語
	5 を与えた人数 とその百分率	人数	15	28	20	21	18	20	17	25
	%	16.0	29.8	21.3	22.3	19.1	21.3	18.1	26.6	22.3
4 を与えた人数 とその百分率	人数	11	16	23	23	19	14	20	22	16
	%	11.7	17.0	24.5	24.5	20.2	14.9	21.3	23.4	17.0
3 を与えた人数 とその百分率	人数	54	40	40	44	48	53	48	43	46
	%	57.4	42.6	42.6	46.8	51.1	56.4	51.1	45.7	48.9
2 を与えた人数 とその百分率	人数	8	7	6	4	4	4	6	0	5
	%	8.5	7.4	6.4	4.3	4.3	4.3	6.4	0.0	5.3
1 を与えた人数 とその百分率	人数	6	3	5	2	5	3	3	4	6
	%	6.4	3.2	5.3	2.1	5.3	3.2	3.2	4.3	6.4
合 計 人 数		94	94	94	94	94	94	94	94	94

中学校評定合計平均値

94

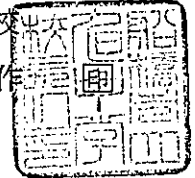
記入上の注意

- 1 中学校評定合計平均値に加えた者の評定とする。
- 2 段階別の割合（百分率）は、小数第 1 位まで（小数第 2 位を四捨五入）の数値を記入する。
- 3 中学校評定合計平均値は、整数（小数第 1 位を四捨五入）で数値を記入する。

学 習 成 績 分 布 表

令和 5 年 1 月 2 0 日

中学校名 船橋市立旭中学校
校長名 林 憲 作



令和 5 年 3 月 卒業見込み者の第 3 学年の評定

教科 段階別の人数 及びその割合		国	社	数	理	音	美	保	技	外
		語	会	学	科	楽	術	健 体 育	術・ 家 庭	国 語
5 を与えた人数 とその百分率	人数	59	76	43	29	77	63	30	129	72
	%	22.2	28.6	16.2	10.9	28.9	23.7	11.3	48.5	27.1
4 を与えた人数 とその百分率	人数	36	57	52	47	95	79	63	65	33
	%	13.5	21.4	19.5	17.7	35.7	29.7	23.7	24.4	12.4
3 を与えた人数 とその百分率	人数	133	108	134	163	82	103	158	64	123
	%	50.0	40.6	50.4	61.3	30.8	38.7	59.4	24.1	46.2
2 を与えた人数 とその百分率	人数	32	20	33	21	7	15	9	2	33
	%	12.0	7.5	12.4	7.9	2.6	5.6	3.4	0.8	12.4
1 を与えた人数 とその百分率	人数	6	5	4	6	5	6	6	6	5
	%	2.3	1.9	1.5	2.3	1.9	2.3	2.3	2.3	1.9
合 計 人 数		266	266	266	266	266	266	266	266	266

中学校評定合計平均値

93

記入上の注意

- 1 中学校評定合計平均値に加えた者の評定とする。
- 2 段階別の割合（百分率）は、小数第 1 位まで（小数第 2 位を四捨五入）の数値を記入する。
- 3 中学校評定合計平均値は、整数（小数第 1 位を四捨五入）で数値を記入する。

学習成績分布表

令和 5 年 1 月 18 日

中学校名
校長名

市川市立第一中学校
石原 一



令和 5 年 3 月卒業見込み者の第 3 学年の評定

教科		国	社	数	理	音	美	保	技	外
段階別の人数 及びその割合		語	会	学	科	楽	術	健 体 育	術 ・ 家 庭	国 語
5 を与えた人数 とその百分率	人数	20	28	29	23	40	65	61	50	35
	%	11.4	15.9	16.5	13.1	22.7	36.9	34.7	28.4	19.9
4 を与えた人数 とその百分率	人数	35	29	31	29	43	40	55	40	18
	%	19.9	16.5	17.6	16.5	24.4	22.7	31.3	22.7	10.2
3 を与えた人数 とその百分率	人数	102	96	83	99	78	52	42	72	81
	%	58.0	54.5	47.2	56.3	44.3	29.5	23.9	40.9	46.0
2 を与えた人数 とその百分率	人数	7	11	18	12	3	6	2	2	32
	%	4.0	6.3	10.2	6.8	1.7	3.4	1.1	1.1	18.2
1 を与えた人数 とその百分率	人数	12	12	15	13	12	13	16	12	10
	%	6.8	6.8	8.5	7.4	6.8	7.4	9.1	6.8	5.7
合 計 人 数		176	176	176	176	176	176	176	176	176

中学校評定合計平均値

91

記入上の注意

- 1 中学校評定合計平均値に加えた者の評定とする。
- 2 段階別の割合（百分率）は、小数第 1 位まで（小数第 2 位を四捨五入）の数値を記入する。
- 3 中学校評定合計平均値は、整数（小数第 1 位を四捨五入）で数値を記入する。

学習成績分布表

令和 5 年 1 月 23 日

中学校名
校長名

市川市立第二中学校
石田 清彦



令和 5 年 3 月卒業見込み者の第 3 学年の評定

教科		国	社	数	理	音	美	保	技	外
段階別の人数 及びその割合		語	会	学	科	楽	術	健 体 育	術 ・ 家 庭	国 語
5 を与えた人数 とその百分率	人数	37	45	85	43	134	107	24	43	85
	%	18.5	22.5	42.5	21.5	67.0	53.5	12.0	21.5	42.5
4 を与えた人数 とその百分率	人数	80	83	33	43	30	65	79	78	57
	%	40.0	41.5	16.5	21.5	15.0	32.5	39.5	39.0	28.5
3 を与えた人数 とその百分率	人数	60	51	40	88	22	14	80	65	41
	%	30.0	25.5	20.0	44.0	11.0	7.0	40.0	32.5	20.5
2 を与えた人数 とその百分率	人数	13	11	32	15	6	4	5	4	8
	%	6.5	5.5	16.0	7.5	3.0	2.0	2.5	2.0	4.0
1 を与えた人数 とその百分率	人数	10	10	10	11	8	10	12	10	9
	%	5.0	5.0	5.0	5.5	4.0	5.0	6.0	5.0	4.5
合計人数		200	200	200	200	200	200	200	200	200

中学校評定合計平均値

98

記入上の注意

- 1 中学校評定合計平均値に加えた者の評定とする。
- 2 段階別の割合（百分率）は、小数第 1 位まで（小数第 2 位を四捨五入）の数値を記入する。
- 3 中学校評定合計平均値は、整数（小数第 1 位を四捨五入）で数値を記入する。

学習成績分布表

令和 5 年 1 月 31 日

中学校名
校長名

市川市立第三中学校
牧 雅英 印



令和 5 年 3 月卒業見込み者の第 3 学年の評定

段階別の人数 及びその割合	教科	国	社	数	理	音	美	保	技	外
		語	会	学	科	楽	術	健 体 育	術 ・ 家 庭	国 語
5 を与えた人数 とその百分率	人数	46	65	31	40	72	53	62	38	65
	%	17.2	24.3	11.6	15.0	27.0	19.9	23.2	14.2	24.3
4 を与えた人数 とその百分率	人数	61	57	74	70	104	100	110	85	37
	%	22.8	21.3	27.7	26.2	39.0	37.5	41.2	31.8	13.9
3 を与えた人数 とその百分率	人数	125	121	115	101	76	104	81	108	124
	%	46.8	45.3	43.1	37.8	28.5	39.0	30.3	40.4	46.4
2 を与えた人数 とその百分率	人数	26	17	38	47	5	1	5	28	30
	%	9.7	6.4	14.2	17.6	1.9	0.4	1.9	10.5	11.2
1 を与えた人数 とその百分率	人数	9	7	9	9	10	9	9	8	11
	%	3.4	2.6	3.4	3.4	3.7	3.4	3.4	3.0	4.1
合 計 人 数		267	267	267	267	267	267	267	267	267

中学校評定合計平均値

94

記入上の注意

- 1 中学校評定合計平均値に加えた者の評定とする。
- 2 段階別の割合（百分率）は、小数第 1 位まで（小数第 2 位を四捨五入）の数値を記入する。
- 3 中学校評定合計平均値は、整数（小数第 1 位を四捨五入）で数値を記入する。

学習成績分布表

令和 5 年 2 月 3 日

中学校名

市川市立第四中学校

校長名

新部 操



令和 5 年 3 月卒業見込み者の第 3 学年の評定

教科		国	社	数	理	音	美	保	技	外
段階別の人数 及びその割合		語	会	学	科	楽	術	健 体 育	術 ・ 家 庭	国 語
5 を与えた人数 とその百分率	人数	50	32	44	38	47	37	54	47	33
	%	27.2	17.4	23.9	20.7	25.5	20.1	29.3	25.5	17.9
4 を与えた人数 とその百分率	人数	39	43	36	48	36	59	52	29	23
	%	21.2	23.4	19.6	26.1	19.6	32.1	28.3	15.8	12.5
3 を与えた人数 とその百分率	人数	65	67	60	64	75	68	60	87	92
	%	35.3	36.4	32.6	34.8	40.8	37.0	32.6	47.3	50.0
2 を与えた人数 とその百分率	人数	20	32	31	21	15	9	4	9	27
	%	10.9	17.4	16.8	11.4	8.2	4.9	2.2	4.9	14.7
1 を与えた人数 とその百分率	人数	10	10	13	13	11	11	14	12	9
	%	5.4	5.4	7.1	7.1	6.0	6.0	7.6	6.5	4.9
合 計 人 数		184	184	184	184	184	184	184	184	184

中学校評定合計平均値

93

記入上の注意


- 1 中学校評定合計平均値に加えた者の評定とする。
- 2 段階別の割合（百分率）は、小数第 1 位まで（小数第 2 位を四捨五入）の数値を記入する。
- 3 中学校評定合計平均値は、整数（小数第 1 位を四捨五入）で数値を記入する。

学習成績分布表

令和5年1月23日

中学校名
校長名

市川市立第五中学校
川俣 興



令和5年3月卒業見込み者の第3学年の評定

教科		国語	社会	数学	理科	音楽	美術	保健体育	技術・家庭	外国語
段階別の人数 及びその割合	人数	39	41	68	38	77	38	15	28	57
	%	17.6	18.6	30.8	17.2	34.8	17.2	6.8	12.7	25.8
5を与えた人数 とその百分率	人数	67	71	56	87	99	124	81	118	56
	%	30.3	32.1	25.3	39.4	44.8	56.1	36.7	53.4	25.3
4を与えた人数 とその百分率	人数	75	66	47	64	28	38	94	59	80
	%	33.9	29.9	21.3	29.0	12.7	17.2	42.5	26.7	36.2
3を与えた人数 とその百分率	人数	26	28	35	17	9	10	14	9	14
	%	11.8	12.7	15.8	7.7	4.1	4.5	6.3	4.1	6.3
2を与えた人数 とその百分率	人数	14	15	15	15	8	11	17	7	14
	%	6.3	6.8	6.8	6.8	3.6	5.0	7.7	3.2	6.3
合計人数		221	221	221	221	221	221	221	221	221

中学校評定合計平均値

95

記入上の注意

- 1 中学校評定合計平均値に加えた者の評定とする。
- 2 段階別の割合（百分率）は、小数第1位まで（小数第2位を四捨五入）の数値を記入する。
- 3 中学校評定合計平均値は、整数（小数第1位を四捨五入）で数値を記入する。

学習成績分布表

令和5年1月30日

中学校名

市川市立第六中学校

校長名

渋谷 敬



令和5年3月卒業見込み者の第3学年の評定

教科		国	社	数	理	音	美	保	技	外
段階別の人数及びその割合		語	会	学	科	楽	術	健	術・	国
		語	会	学	科	楽	術	体	家	語
		育	庭					育	庭	語
5を与えた人数とその百分率	人数	48	51	48	33	35	75	10	20	56
	%	22.6	24.1	22.6	15.6	16.5	35.4	4.7	9.4	26.4
4を与えた人数とその百分率	人数	52	41	65	57	133	84	96	87	31
	%	24.5	19.3	30.7	26.9	62.7	39.6	45.3	41.0	14.6
3を与えた人数とその百分率	人数	92	89	69	62	28	42	90	83	104
	%	43.4	42.0	32.5	29.2	13.2	19.8	42.5	39.2	49.1
2を与えた人数とその百分率	人数	11	21	22	52	6	3	4	14	13
	%	5.2	9.9	10.4	24.5	2.8	1.4	1.9	6.6	6.1
1を与えた人数とその百分率	人数	9	10	8	8	10	8	12	8	8
	%	4.2	4.7	3.8	3.8	4.7	3.8	5.7	3.8	3.8
合計人数		212	212	212	212	212	212	212	212	212

中学校評定合計平均値

94

記入上の注意

- 1 中学校評定合計平均値に加えた者の評定とする。
- 2 段階別の割合（百分率）は、小数第1位まで（小数第2位を四捨五入）の数値を記入する。
- 3 中学校評定合計平均値は、整数（小数第1位を四捨五入）で数値を記入する。

学習成績分布表

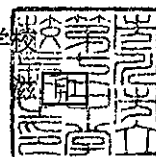
令和 5 年 1 月 26 日

中学校名

市川市立第七中学校

校長名

河合



令和 5 年 3 月卒業見込み者の第 3 学年の評定

教科		国	社	数	理	音	美	保	技	外
段階別の人数 及びその割合		語	会	学	科	楽	術	健	術・ 家庭	国
		語	会	学	科	楽	術	育	庭	語
5 を与えた人数 とその百分率	人数	37	83	40	92	67	43	72	57	81
	%	13.3	29.9	14.4	33.1	24.1	15.5	25.9	20.5	29.1
4 を与えた人数 とその百分率	人数	83	49	66	64	84	120	91	95	62
	%	29.9	17.6	23.7	23.0	30.2	43.2	32.7	34.2	22.3
3 を与えた人数 とその百分率	人数	111	88	95	82	94	86	86	105	83
	%	39.9	31.7	34.2	29.5	33.8	30.9	30.9	37.8	29.9
2 を与えた人数 とその百分率	人数	25	39	51	16	8	5	6	6	28
	%	9.0	14.0	18.3	5.8	2.9	1.8	2.2	2.2	10.1
1 を与えた人数 とその百分率	人数	22	19	26	24	25	24	23	15	24
	%	7.9	6.8	9.4	8.6	9.0	8.6	8.3	5.4	8.6
合 計 人 数		278	278	278	278	278	278	278	278	278

中学校評定合計平均値

91

記入上の注意

- 1 中学校評定合計平均値に加えた者の評定とする。
- 2 段階別の割合（百分率）は、小数第 1 位まで（小数第 2 位を四捨五入）の数値を記入する。
- 3 中学校評定合計平均値は、整数（小数第 1 位を四捨五入）で数値を記入する。


学習成績分布表

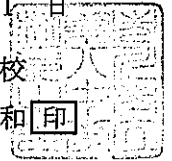
令和 5 年 1 月 31 日

中学校名

市川市立第八中学校

校長名

岡 良和 



令和 5 年 3 月卒業見込み者の第 3 学年の評定

教科		国	社	数	理	音	美	保	技	外
段階別の人数 及びその割合		語	会	学	科	楽	術	健	術・ 家	国
		育	庭	語						
5 を与えた人数 とその百分率	人数	23	53	67	42	69	18	62	50	51
	%	11.9	27.3	34.5	21.6	35.6	9.3	32.0	25.8	26.3
4 を与えた人数 とその百分率	人数	64	45	57	55	57	107	47	41	45
	%	33.0	23.2	29.4	28.4	29.4	55.2	24.2	21.1	23.2
3 を与えた人数 とその百分率	人数	83	61	54	88	67	66	85	97	75
	%	42.8	31.4	27.8	45.4	34.5	34.0	43.8	50.0	38.7
2 を与えた人数 とその百分率	人数	24	35	16	9	1	3	0	6	23
	%	12.4	18.0	8.2	4.6	0.5	1.5	0.0	3.1	11.9
1 を与えた人数 とその百分率	人数	0	0	0	0	0	0	0	0	0
	%	0.0	0.0	0.0	0.0	0.0	0.0	0.0	0.0	0.0
合 計 人 数		194	194	194	194	194	194	194	194	194

中学校評定合計平均値

97

記入上の注意

- 1 中学校評定合計平均値に加えた者の評定とする。
- 2 段階別の割合（百分率）は、小数第 1 位まで（小数第 2 位を四捨五入）の数値を記入する。
- 3 中学校評定合計平均値は、整数（小数第 1 位を四捨五入）で数値を記入する。

学習成績分布表

令和 5 年 1 月 30 日

中学校名

市川市立下貝塚中学校

校長名

浅原 慎介



令和 5 年 3 月卒業見込み者の第 3 学年の評定

教科		国	社	数	理	音	美	保	技	外
段階別の人数 及びその割合		語	会	学	科	楽	術	健 体 育	術 ・ 家 庭	国 語
5 を与えた人数 とその百分率	人数	44	67	49	75	30	40	76	46	20
	%	21.3	32.4	23.7	36.2	14.5	19.3	36.7	22.2	9.7
4 を与えた人数 とその百分率	人数	40	46	41	25	47	62	40	61	54
	%	19.3	22.2	19.8	12.1	22.7	30.0	19.3	29.5	26.1
3 を与えた人数 とその百分率	人数	103	57	73	83	90	89	60	74	51
	%	49.8	27.5	35.3	40.1	43.5	43.0	29.0	35.7	24.6
2 を与えた人数 とその百分率	人数	9	24	33	14	26	5	14	12	60
	%	4.3	11.6	15.9	6.8	12.6	2.4	6.8	5.8	29.0
1 を与えた人数 とその百分率	人数	11	13	11	10	14	11	17	14	22
	%	5.3	6.3	5.3	4.8	6.8	5.3	8.2	6.8	10.6
合計人数		207	207	207	207	207	207	207	207	207

中学校評定合計平均値

92

記入上の注意

- 1 中学校評定合計平均値に加えた者の評定とする。
- 2 段階別の割合（百分率）は、小数第 1 位まで（小数第 2 位を四捨五入）の数値を記入する。
- 3 中学校評定合計平均値は、整数（小数第 1 位を四捨五入）で数値を記入する。

学習成績分布表

令和5年1月23日

中学校名
校長名

市川市立高谷中学校
伊藤



令和5年3月卒業見込み者の第3学年の評定

教科 段階別の人数 及びその割合		国	社	数	理	音	美	保	技	外
		語	会	学	科	楽	術	健 体 育	術 ・ 家 庭	国 語
5を与えた人数 とその百分率	人数	30	42	42	38	32	20	42	30	40
	%	22.9	32.1	32.1	29.0	24.4	15.3	32.1	22.9	30.5
4を与えた人数 とその百分率	人数	46	37	31	33	28	33	23	29	37
	%	35.1	28.2	23.7	25.2	21.4	25.2	17.6	22.1	28.2
3を与えた人数 とその百分率	人数	38	37	40	42	57	67	46	58	24
	%	29.0	28.2	30.5	32.1	43.5	51.1	35.1	44.3	18.3
2を与えた人数 とその百分率	人数	7	4	8	6	5	2	10	6	23
	%	5.3	3.1	6.1	4.6	3.8	1.5	7.6	4.6	17.6
1を与えた人数 とその百分率	人数	10	11	10	12	9	9	10	8	7
	%	7.6	8.4	7.6	9.2	6.9	6.9	7.6	6.1	5.3
合計人数		131	131	131	131	131	131	131	131	131

中学校評定合計平均値

94

記入上の注意

- 1 中学校評定合計平均値に加えた者の評定とする。
- 2 段階別の割合（百分率）は、小数第1位まで（小数第2位を四捨五入）の数値を記入する。
- 3 中学校評定合計平均値は、整数（小数第1位を四捨五入）で数値を記入する。

学習成績分布表

令和 5 年 1 月 23 日

中学校名
校長名

市川市立福栄中学校
伊藤 浩



令和 5 年 3 月卒業見込み者の第 3 学年の評定

教科		国	社	数	理	音	美	保	技	外
段階別の人数 及びその割合		語	会	学	科	楽	術	健 体 育	術 ・ 家 庭	国 語
5 を与えた人数 とその百分率	人数	66	71	57	57	45	40	42	68	93
	%	26.1	28.1	22.5	22.5	17.8	15.8	16.6	26.9	36.8
4 を与えた人数 とその百分率	人数	44	49	83	47	76	89	70	68	55
	%	17.4	19.4	32.8	18.6	30.0	35.2	27.7	26.9	21.7
3 を与えた人数 とその百分率	人数	109	94	54	99	101	99	112	93	74
	%	43.1	37.2	21.3	39.1	39.9	39.1	44.3	36.8	29.2
2 を与えた人数 とその百分率	人数	18	18	39	32	13	7	9	7	15
	%	7.1	7.1	15.4	12.6	5.1	2.8	3.6	2.8	5.9
1 を与えた人数 とその百分率	人数	16	21	20	18	18	18	20	17	16
	%	6.3	8.3	7.9	7.1	7.1	7.1	7.9	6.7	6.3
合 計 人 数		253	253	253	253	253	253	253	253	253

中学校評定合計平均値

93

記入上の注意

- 1 中学校評定合計平均値に加えた者の評定とする。
- 2 段階別の割合（百分率）は、小数第 1 位まで（小数第 2 位を四捨五入）の数値を記入する。
- 3 中学校評定合計平均値は、整数（小数第 1 位を四捨五入）で数値を記入する。

学習成績分布表

令和5年1月24日

中学校名

市川市立東国分中学校

校長名

石塚 秀樹



令和5年3月卒業見込み者の第3学年の評定

教科		国	社	数	理	音	美	保	技	外
段階別の人数 及びその割合		語	会	学	科	楽	術	健 体 育	術 ・ 家 庭	国 語
5を与えた人数 とその百分率	人数	20	22	23	9	27	31	29	43	42
	%	20.2	22.2	23.2	9.1	27.3	31.3	29.3	43.4	42.4
4を与えた人数 とその百分率	人数	19	19	30	31	42	38	15	11	8
	%	19.2	19.2	30.3	31.3	42.4	38.4	15.2	11.1	8.1
3を与えた人数 とその百分率	人数	44	46	26	44	21	22	45	34	36
	%	44.4	46.5	26.3	44.4	21.2	22.2	45.5	34.3	36.4
2を与えた人数 とその百分率	人数	9	4	9	7	3	5	6	3	6
	%	9.1	4.0	9.1	7.1	3.0	5.1	6.1	3.0	6.1
1を与えた人数 とその百分率	人数	7	8	11	8	6	3	4	8	7
	%	7.1	8.1	11.1	8.1	6.1	3.0	4.0	8.1	7.1
合計人数		99	99	99	99	99	99	99	99	99

中学校評定合計平均値

94

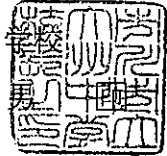
記入上の注意

- 1 中学校評定合計平均値に加えた者の評定とする。
- 2 段階別の割合（百分率）は、小数第1位まで（小数第2位を四捨五入）の数値を記入する。
- 3 中学校評定合計平均値は、整数（小数第1位を四捨五入）で数値を記入する。

学 習 成 績 分 布 表

令和 5 年 1 月 1 8 日

中学校名 市川市立大洲中学校
校長名 稲川 一



令和 5 年 3 月 卒 業 見 込 み 者 の 第 3 学 年 の 評 定

段階別の人数 及びその割合		教 科								
		国 語	社 会	数 学	理 科	音 楽	美 術	保 健 体 育	技 術 ・ 家 庭	外 国 語
5 を与えた人数 とその百分率	人数	22	27	21	17	36	35	21	29	22
	%	21.0	25.7	20.0	16.2	34.3	33.3	20.0	27.6	21.0
4 を与えた人数 とその百分率	人数	37	29	26	41	27	40	31	27	16
	%	35.2	27.6	24.8	39.0	25.7	38.1	29.5	25.7	15.2
3 を与えた人数 とその百分率	人数	34	34	45	36	33	25	41	42	46
	%	32.4	32.4	42.9	34.3	31.4	23.8	39.0	40.0	43.8
2 を与えた人数 とその百分率	人数	7	10	9	5	3	1	7	3	14
	%	6.7	9.5	8.6	4.8	2.9	1.0	6.7	2.9	13.3
1 を与えた人数 とその百分率	人数	5	5	4	6	6	4	5	4	7
	%	4.8	4.8	3.8	5.7	5.7	3.8	4.8	3.8	6.7
合 計 人 数		105	105	105	105	105	105	105	105	105

中学校評定合計平均値

96

記入上の注意

- 1 中学校評定合計平均値に加えた者の評定とする。
- 2 段階別の割合（百分率）は、小数第 1 位まで（小数第 2 位を四捨五入）の数値を記入する。
- 3 中学校評定合計平均値は、整数（小数第 1 位を四捨五入）で数値を記入する。

学習成績分布表

令和 5 年 1 月 18 日

中学校名

市川市立南行徳中学校

校長名

小林 義行



令和 5 年 3 月卒業見込み者の第 3 学年の評定

教科 段階別の人数 及びその割合		国	社	数	理	音	美	保	技	外
		語	会	学	科	楽	術	健 体 育	術 ・ 家 庭	国 語
5 を与えた人数 とその百分率	人数	49	73	53	34	35	16	73	46	47
	%	20.2	30.2	21.9	14.0	14.5	6.6	30.2	19.0	19.4
4 を与えた人数 とその百分率	人数	54	60	60	55	92	62	72	92	58
	%	22.3	24.8	24.8	22.7	38.0	25.6	29.8	38.0	24.0
3 を与えた人数 とその百分率	人数	108	75	79	93	99	137	79	87	99
	%	44.6	31.0	32.6	38.4	40.9	56.6	32.6	36.0	40.9
2 を与えた人数 とその百分率	人数	25	21	40	50	6	12	10	7	24
	%	10.3	8.7	16.5	20.7	2.5	5.0	4.1	2.9	9.9
1 を与えた人数 とその百分率	人数	6	13	10	10	10	15	8	10	14
	%	2.5	5.4	4.1	4.1	4.1	6.2	3.3	4.1	5.8
合 計 人 数		242	242	242	242	242	242	242	242	242

中学校評定合計平均値

91

記入上の注意

- 1 中学校評定合計平均値に加えた者の評定とする。
- 2 段階別の割合（百分率）は、小数第 1 位まで（小数第 2 位を四捨五入）の数値を記入する。
- 3 中学校評定合計平均値は、整数（小数第 1 位を四捨五入）で数値を記入する。

学習成績分布表


令和5年1月26日

中学校名

市川市立妙典中学校

校長名

杉山 哲



令和5年3月卒業見込み者の第3学年の評定

教科		国	社	数	理	音	美	保	技	外
段階別の人数 及びその割合		語	会	学	科	楽	術	健 体 育	術 ・ 家 庭	国 語
5を与えた人数 とその百分率	人数	53	56	57	46	78	35	72	41	57
	%	19.5	20.6	21.0	16.9	28.7	12.9	26.5	15.1	21.0
4を与えた人数 とその百分率	人数	89	66	69	74	114	69	118	94	75
	%	32.7	24.3	25.4	27.2	41.9	25.4	43.4	34.6	27.6
3を与えた人数 とその百分率	人数	119	109	114	116	70	162	73	128	116
	%	43.8	40.1	41.9	42.6	25.7	59.6	26.8	47.1	42.6
2を与えた人数 とその百分率	人数	10	39	31	34	7	4	7	8	23
	%	3.7	14.3	11.4	12.5	2.6	1.5	2.6	2.9	8.5
1を与えた人数 とその百分率	人数	1	2	1	2	3	2	2	1	1
	%	0.4	0.7	0.4	0.7	1.1	0.7	0.7	0.4	0.4
合計人数		272	272	272	272	272	272	272	272	272

中学校評定合計平均値

96

記入上の注意


- 1 中学校評定合計平均値に加えた者の評定とする。
- 2 段階別の割合（百分率）は、小数第1位まで（小数第2位を四捨五入）の数値を記入する。
- 3 中学校評定合計平均値は、整数（小数第1位を四捨五入）で数値を記入する。

学習成績分布表

令和5年1月23日

中学校名
校長名

市川市立塩浜学園
松井 聡



令和5年3月卒業見込み者の第3学年の評定

教科		国	社	数	理	音	美	保健	技術・家庭	外国
段階別の人数及びその割合		語	会	学	科	楽	術	育	庭	語
5を与えた人数とその百分率	人数	11	23	14	19	24	11	18	14	15
	%	15.5	32.4	19.7	26.8	33.8	15.5	25.4	19.7	21.1
4を与えた人数とその百分率	人数	11	10	24	9	9	12	23	16	7
	%	15.5	14.1	33.8	12.7	12.7	16.9	32.4	22.5	9.9
3を与えた人数とその百分率	人数	31	21	21	27	31	40	22	28	31
	%	43.7	29.6	29.6	38.0	43.7	56.3	31.0	39.4	43.7
2を与えた人数とその百分率	人数	11	11	9	12	2	2	3	9	7
	%	15.5	15.5	12.7	16.9	2.8	2.8	4.2	12.7	9.9
1を与えた人数とその百分率	人数	7	6	3	4	5	6	5	4	11
	%	9.9	8.5	4.2	5.6	7.0	8.5	7.0	5.6	15.5
合計人数		71	71	71	71	71	71	71	71	71

中学校評定合計平均値

91

記入上の注意


- 1 中学校評定合計平均値に加えた者の評定とする。
- 2 段階別の割合（百分率）は、小数第1位まで（小数第2位を四捨五入）の数値を記入する。
- 3 中学校評定合計平均値は、整数（小数第1位を四捨五入）で数値を記入する。

学 習 成 績 分 布 表

令和 5 年 1 月 2 0 日

中学校名 浦安市立浦安中学

校長名 大友 隆 司



令和 5 年 3 月卒業見込み者の第 3 学年の評定

教科		国	社	数	理	音	美	保	技	外
		語	会	学	科	楽	術	健	術・	国
段階別の人数 及びその割合		語	会	学	科	楽	術	健	術・	国
5 を与えた人数 とその百分率	人数	60	55	57	39	44	43	42	37	47
	%	30.0	27.5	28.5	19.5	22.0	21.5	21.0	18.5	23.5
4 を与えた人数 とその百分率	人数	40	33	36	35	52	69	46	68	38
	%	20.0	16.5	18.0	17.5	26.0	34.5	23.0	34.0	19.0
3 を与えた人数 とその百分率	人数	70	72	76	90	88	71	92	80	66
	%	35.0	36.0	38.0	45.0	44.0	35.5	46.0	40.0	33.0
2 を与えた人数 とその百分率	人数	17	28	22	26	3	5	9	4	37
	%	8.5	14.0	11.0	13.0	1.5	2.5	4.5	2.0	18.5
1 を与えた人数 とその百分率	人数	13	12	9	10	13	12	11	11	12
	%	6.5	6.0	4.5	5.0	6.5	6.0	5.5	5.5	6.0
合 計 人 数		200	200	200	200	200	200	200	200	200

中学校評定合計平均値

92

記入上の注意


- 1 中学校評定合計平均値に加えた者の評定とする。
- 2 段階別の割合（百分率）は、小数第 1 位まで（小数第 2 位を四捨五入）の数値を記入する。
- 3 中学校評定合計平均値は、整数（小数第 1 位を四捨五入）で数値を記入する。

学 習 成 績 分 布 表

令和 5 年 1 月 2 0 日

中学校名 浦安市立堀江中学校

校長名 山 田 裕 弘



令和5年3月卒業見込み者の第3学年の評定

教科 段階別の人数 及びその割合		国	社	数	理	音	美	保	技	外
		語	会	学	科	楽	術	健	術・家庭	国
5を与えた人数 とその百分率	人数	40	55	57	57	49	38	44	29	45
	%	18.3	25.2	26.1	26.1	22.5	17.4	20.2	13.3	20.6
4を与えた人数 とその百分率	人数	66	47	48	34	52	57	73	66	41
	%	30.3	21.6	22.0	15.6	23.9	26.1	33.5	30.3	18.8
3を与えた人数 とその百分率	人数	76	75	59	81	94	102	81	99	82
	%	34.9	34.4	27.1	37.2	43.1	46.8	37.2	45.4	37.6
2を与えた人数 とその百分率	人数	18	22	34	26	8	7	3	7	31
	%	8.3	10.1	15.6	11.9	3.7	3.2	1.4	3.2	14.2
1を与えた人数 とその百分率	人数	18	19	20	20	15	14	17	17	19
	%	8.3	8.7	9.2	9.2	6.9	6.4	7.8	7.8	8.7
合 計 人 数		218	218	218	218	218	218	218	218	218

中学校評定合計平均値

91

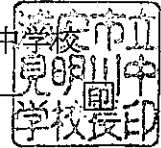
記入上の注意

- 1 中学校評定合計平均値に加えた者の評定とする。
- 2 段階別の割合（百分率）は、小数第1位まで（小数第2位を四捨五入）の数値を記入する。
- 3 中学校評定合計平均値は、整数（小数第1位を四捨五入）で数値を記入する。

学 習 成 績 分 布 表

令和 5 年 1 月 2 6 日

中学校名 浦安市立見明川中学校
校長名 鈴木 孝



令和5年3月卒業見込み者の第3学年の評定

教科 段階別の人数 及びその割合		国	社	数	理	音	美	保	技	外
		語	会	学	科	楽	術	健	術・	国
5を与えた人数 とその百分率	人数	19	21	20	23	10	15	19	16	11
	%	26.4	29.2	27.8	31.9	13.9	20.8	26.4	22.2	15.3
4を与えた人数 とその百分率	人数	25	24	23	24	27	31	36	28	23
	%	34.7	33.3	31.9	33.3	37.5	43.1	50.0	38.9	31.9
3を与えた人数 とその百分率	人数	22	18	17	13	30	24	15	24	29
	%	30.6	25.0	23.6	18.1	41.7	33.3	20.8	33.3	40.3
2を与えた人数 とその百分率	人数	4	7	10	10	3	0	0	2	7
	%	5.6	9.7	13.9	13.9	4.2	0.0	0.0	2.8	9.7
1を与えた人数 とその百分率	人数	2	2	2	2	2	2	2	2	2
	%	2.8	2.8	2.8	2.8	2.8	2.8	2.8	2.8	2.8
合 計 人 数		72	72	72	72	72	72	72	72	72

中学校評定合計平均値

98

記入上の注意

- 1 中学校評定合計平均値に加えた者の評定とする。
- 2 段階別の割合（百分率）は、小数第1位まで（小数第2位を四捨五入）の数値を記入する。
- 3 中学校評定合計平均値は、整数（小数第1位を四捨五入）で数値を記入する。

学 習 成 績 分 布 表

令和 5 年 1 月 2 0 日

中学校名 浦安市立入船中学校

校長名 西 澤 健



令和 5 年 3 月卒業見込み者の第 3 学年の評定

教 科		国	社	数	理	音	美	保	技	外
段階別の人数 及びその割合		語	会	学	科	楽	術	健 体 育	術・ 家 庭	国 語
5 を与えた人数 とその百分率	人数	17	40	34	35	24	23	23	19	36
	%	19.1	44.9	38.2	39.3	27.0	25.8	25.8	21.3	40.4
4 を与えた人数 とその百分率	人数	44	23	32	31	45	40	40	49	30
	%	49.4	25.8	36.0	34.8	50.6	44.9	44.9	55.1	33.7
3 を与えた人数 とその百分率	人数	21	18	16	17	15	22	24	16	16
	%	23.6	20.2	18.0	19.1	16.9	24.7	27.0	18.0	18.0
2 を与えた人数 とその百分率	人数	7	7	6	5	3	2	1	4	6
	%	7.9	7.9	6.7	5.6	3.4	2.2	1.1	4.5	6.7
1 を与えた人数 とその百分率	人数	0	1	1	1	2	2	1	1	1
	%	0.0	1.1	1.1	1.1	2.2	2.2	1.1	1.1	1.1
合 計 人 数		89	89	89	89	89	89	89	89	89

中学校評定合計平均値

101

記入上の注意


- 1 中学校評定合計平均値に加えた者の評定とする。
- 2 段階別の割合（百分率）は、小数第 1 位まで（小数第 2 位を四捨五入）の数値を記入する。
- 3 中学校評定合計平均値は、整数（小数第 1 位を四捨五入）で数値を記入する。

学 習 成 績 分 布 表

令和 5 年 2 月 3 日

中学校名 浦安市立富岡中学

校長名 藤 居 宏 幸



令和 5 年 3 月卒業見込み者の第 3 学年の評定

教 科 段階別の人数 及びその割合		国	社	数	理	音	美	保	技	外
		語	会	学	科	楽	術	健	術・家	国
5 を与えた人数 とその百分率	人数	47	23	43	49	50	31	38	59	40
	%	33.3	16.3	30.5	34.8	35.5	22.0	27.0	41.8	28.4
4 を与えた人数 とその百分率	人数	32	51	39	43	47	50	39	34	42
	%	22.7	36.2	27.7	30.5	33.3	35.5	27.7	24.1	29.8
3 を与えた人数 とその百分率	人数	50	49	41	31	36	50	56	37	43
	%	35.5	34.8	29.1	22.0	25.5	35.5	39.7	26.2	30.5
2 を与えた人数 とその百分率	人数	5	11	10	10	0	2	0	3	8
	%	3.5	7.8	7.1	7.1	0.0	1.4	0.0	2.1	5.7
1 を与えた人数 とその百分率	人数	7	7	8	8	8	8	8	8	8
	%	5.0	5.0	5.7	5.7	5.7	5.7	5.7	5.7	5.7
合 計 人 数		141	141	141	141	141	141	141	141	141

中学校評定合計平均値

96

記入上の注意

- 1 中学校評定合計平均値に加えた者の評定とする。
- 2 段階別の割合（百分率）は、小数第 1 位まで（小数第 2 位を四捨五入）の数値を記入する。
- 3 中学校評定合計平均値は、整数（小数第 1 位を四捨五入）で数値を記入する。

学習成績分布表

令和5年1月20日

中学校名 浦安市立美浜中学校
校長名 長野 栄一



令和5年3月卒業見込み者の第3学年の評定

教科		国	社	数	理	音	美	保健	技術・家庭	外国
段階別の人数及びその割合		語	会	学	科	楽	術	体育		語
5を与えた人数とその百分率	人数	16	45	22	19	31	20	32	17	21
	%	15.5	43.7	21.4	18.4	30.1	19.4	31.1	16.5	20.4
4を与えた人数とその百分率	人数	60	35	39	37	42	48	44	43	31
	%	58.3	34.0	37.9	35.9	40.8	46.6	42.7	41.7	30.1
3を与えた人数とその百分率	人数	21	10	31	34	23	29	20	35	39
	%	20.4	9.7	30.1	33.0	22.3	28.2	19.4	34.0	37.9
2を与えた人数とその百分率	人数	5	8	6	9	2	1	1	3	8
	%	4.9	7.8	5.8	8.7	1.9	1.0	1.0	2.9	7.8
1を与えた人数とその百分率	人数	1	5	5	4	5	5	6	5	4
	%	1.0	4.9	4.9	3.9	4.9	4.9	5.8	4.9	3.9
合計人数		103	103	103	103	103	103	103	103	103

中学校評定合計平均値

97

記入上の注意

- 1 中学校評定合計平均値に加えた者の評定とする。
- 2 段階別の割合（百分率）は、小数第1位まで（小数第2位を四捨五入）の数値を記入する。
- 3 中学校評定合計平均値は、整数（小数第1位を四捨五入）で数値を記入する。

学 習 成 績 分 布 表

令和 5 年 1 月 2 0 日

中学校名 浦安市立日の出中学校
 校長名 鳩 岡 和 典



令和 5 年 3 月 卒 業 見 込 み 者 の 第 3 学 年 の 評 定

教 科		国	社	数	理	音	美	保	技	外
段階別の人数 及びその割合		語	会	学	科	楽	術	健	術・家	国
		語	会	学	科	楽	術	体	庭	語
5 を与えた人数 とその百分率	人数	30	28	40	41	37	24	37	41	41
	%	21.7	20.3	29.0	29.7	26.8	17.4	26.8	29.7	29.7
4 を与えた人数 とその百分率	人数	34	45	55	50	52	43	56	50	61
	%	24.6	32.6	39.9	36.2	37.7	31.2	40.6	36.2	44.2
3 を与えた人数 とその百分率	人数	70	56	37	40	44	67	43	46	29
	%	50.7	40.6	26.8	29.0	31.9	48.6	31.2	33.3	21.0
2 を与えた人数 とその百分率	人数	3	7	5	6	4	3	0	0	6
	%	2.2	5.1	3.6	4.3	2.9	2.2	0.0	0.0	4.3
1 を与えた人数 とその百分率	人数	1	2	1	1	1	1	2	1	1
	%	0.7	1.4	0.7	0.7	0.7	0.7	1.4	0.7	0.7
合 計 人 数		138	138	138	138	138	138	138	138	138

中学校評定合計平均値

101

記入上の注意

- 1 中学校評定合計平均値に加えた者の評定とする。
- 2 段階別の割合（百分率）は、小数第1位まで（小数第2位を四捨五入）の数値を記入する。
- 3 中学校評定合計平均値は、整数（小数第1位を四捨五入）で数値を記入する。

学 習 成 績 分 布 表

令和 5 年 1 月 2 0 日

中学校名 浦安市立明海中学校

校長名 山 本 典 子



令和 5 年 3 月 卒 業 見 込 み 者 の 第 3 学 年 の 評 定

段階別の人数 及びその割合	教 科	国	社	数	理	音	美	保	技	外
		語	会	学	科	楽	術	健 体 育	術 ・ 家 庭	国 語
5 を与えた人数 とその百分率	人数	13	17	18	19	29	22	34	30	21
	%	15.3	20.0	21.2	22.4	34.1	25.9	40.0	35.3	24.7
4 を与えた人数 とその百分率	人数	37	37	30	43	36	32	28	25	34
	%	43.5	43.5	35.3	50.6	42.4	37.6	32.9	29.4	40.0
3 を与えた人数 とその百分率	人数	29	25	30	13	15	27	20	23	22
	%	34.1	29.4	35.3	15.3	17.6	31.8	23.5	27.1	25.9
2 を与えた人数 とその百分率	人数	6	6	7	7	4	2	0	5	8
	%	7.1	7.1	8.2	8.2	4.7	2.4	0.0	5.9	9.4
1 を与えた人数 とその百分率	人数	0	0	0	3	1	2	3	2	0
	%	0.0	0.0	0.0	3.5	1.2	2.4	3.5	2.4	0.0
合 計 人 数		85	85	85	85	85	85	85	85	85

中学校評定合計平均値

99

記入上の注意


- 1 中学校評定合計平均値に加えた者の評定とする。
- 2 段階別の割合（百分率）は、小数第 1 位まで（小数第 2 位を四捨五入）の数値を記入する。
- 3 中学校評定合計平均値は、整数（小数第 1 位を四捨五入）で数値を記入する。

学 習 成 績 分 布 表

令和 5 年 1 月 5 日

中学校名 浦安市立高洲中学

校長名 土田 正義



令和5年3月卒業見込み者の第3学年の評定

段階別の人数 及びその割合	教科	国 語	社 会	数 学	理 科	音 楽	美 術	保 健 体 育	技 術 ・ 家 庭	外 国 語
	5を与えた人数 とその百分率	人数	63	52	49	43	45	30	52	46
	%	37.1	30.6	28.8	25.3	26.5	17.6	30.6	27.1	38.8
4を与えた人数 とその百分率	人数	78	64	46	81	94	92	52	83	33
	%	45.9	37.6	27.1	47.6	55.3	54.1	30.6	48.8	19.4
3を与えた人数 とその百分率	人数	22	33	50	38	23	37	59	33	49
	%	12.9	19.4	29.4	22.4	13.5	21.8	34.7	19.4	28.8
2を与えた人数 とその百分率	人数	5	15	21	7	5	7	1	4	18
	%	2.9	8.8	12.4	4.1	2.9	4.1	0.6	2.4	10.6
1を与えた人数 とその百分率	人数	2	6	4	1	3	4	6	4	4
	%	1.2	3.5	2.4	0.6	1.8	2.4	3.5	2.4	2.4
合 計 人 数		170	170	170	170	170	170	170	170	170

中学校評定合計平均値

100

記入上の注意

- 1 中学校評定合計平均値に加えた者の評定とする。
- 2 段階別の割合（百分率）は、小数第1位まで（小数第2位を四捨五入）の数値を記入する。
- 3 中学校評定合計平均値は、整数（小数第1位を四捨五入）で数値を記入する。