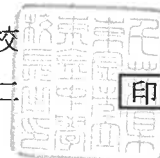


学習成績分布表

令和 3 年 / 月 25 日

中学校名 東金市立東金中学校

校長名 今井 清 仁



令和3年3月卒業見込み者の第3学年の評定

教科		国	社	数	理	音	美	保健	技術	外
段階別の人数 及びその割合		語	会	学	科	楽	術	体育	・ 家庭	国 語
5を与えた人数 とその百分率	人数	33	60	70	61	40	33	19	31	40
	%	22.8	41.4	48.3	42.1	27.6	22.8	13.1	21.4	27.6
4を与えた人数 とその百分率	人数	46	36	25	38	57	54	70	48	34
	%	31.7	24.8	17.2	26.2	39.3	37.2	48.3	33.1	23.4
3を与えた人数 とその百分率	人数	57	40	39	37	43	54	54	62	49
	%	39.3	27.6	26.9	25.5	29.7	37.2	37.2	42.8	33.8
2を与えた人数 とその百分率	人数	8	9	11	8	4	4	2	4	21
	%	5.5	6.2	7.6	5.5	2.8	2.8	1.4	2.8	14.5
1を与えた人数 とその百分率	人数	1	0	0	1	1	0	0	0	1
	%	0.7	0.0	0.0	0.7	0.7	0.0	0.0	0.0	0.7
合計人数		145	145	145	145	145	145	145	145	145

中学校評定合計平均値

99

記入上の注意

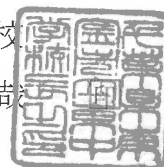
- 1 中学校評定合計平均値に加えた者の評定とする。
- 2 段階別の割合（百分率）は、小数第1位まで（小数第2位を四捨五入）の数値を記入する。

学 習 成 績 分 布 表

令和 3 年 1 月 25 日

中学校名 東金市立東中学校

校長名 澤 畑 俊 哉



令和 3 年 3 月卒業見込み者の第 3 学年の評定

教科 段階別の人数 及びその割合		国	社	数	理	音	美	保	技	外
		語	会	学	科	楽	術	健 体 育	術・ 家 庭	国 語
5 を与えた人数 とその百分率	人数	31	27	18	37	32	24	4	13	21
	%	25.0	21.8	14.5	29.8	25.8	19.4	3.2	10.5	16.9
4 を与えた人数 とその百分率	人数	21	11	36	26	52	50	47	69	38
	%	16.9	8.9	29.0	21.0	41.9	40.3	37.9	55.6	30.6
3 を与えた人数 とその百分率	人数	53	60	41	47	33	43	64	37	49
	%	42.7	48.4	33.1	37.9	26.6	34.7	51.6	29.8	39.5
2 を与えた人数 とその百分率	人数	16	22	23	12	2	4	5	2	14
	%	12.9	17.7	18.5	9.7	1.6	3.2	4.0	1.6	11.3
1 を与えた人数 とその百分率	人数	3	4	6	2	5	3	4	3	2
	%	2.4	3.2	4.8	1.6	4.0	2.4	3.2	2.4	1.6
合 計 人 数		124	124	124	124	124	124	124	124	124

中学校評定合計平均値

93

記入上の注意

- 1 中学校評定合計平均値に加えた者の評定とする。
- 2 段階別の割合（百分率）は、小数第 1 位まで（小数第 2 位を四捨五入）の数値を記入する。

学習成績分布表

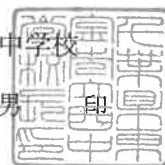
令和3年1月25日

中学校名

東金市立西中学校

校長名

植草 貴久男



令和3年3月卒業見込み者の第3学年の評定

教科		国	社	数	理	音	美	保	技	外
段階別の人数及びその割合		語	会	学	科	楽	術	健	術・家庭	国
5を与えた人数とその百分率	人数	20	33	24	32	32	15	24	15	26
	%	22.5	37.1	27.0	36.0	36.0	16.9	27.0	16.9	29.2
4を与えた人数とその百分率	人数	27	20	24	21	27	34	30	44	24
	%	30.3	22.5	27.0	23.6	30.3	38.2	33.7	49.4	27.0
3を与えた人数とその百分率	人数	26	21	23	24	20	33	27	22	24
	%	29.2	23.6	25.8	27.0	22.5	37.1	30.3	24.7	27.0
2を与えた人数とその百分率	人数	11	7	10	7	5	1	4	3	8
	%	12.4	7.9	11.2	7.9	5.6	1.1	4.5	3.4	9.0
1を与えた人数とその百分率	人数	5	8	8	5	5	6	4	5	7
	%	5.6	9.0	9.0	5.6	5.6	6.7	4.5	5.6	7.9
合計人数		89	89	89	89	89	89	89	89	89

中学校評定合計平均値

97

記入上の注意

- 1 中学校評定合計平均値に加えた者の評定とする。
- 2 段階別の割合（百分率）は、小数第1位まで（小数第2位を四捨五入）の数値を記入する。

学習成績分布表

令和 3年 2月 1日

中学校名
校長名

東金市立北中学校
宇津木 達



令和3年3月卒業見込み者の第3学年の評定

教科		国	社	数	理	音	美	保	技	外
段階別の人数 及びその割合		語	会	学	科	楽	術	健	術	国
		語	会	学	科	楽	術	体	・	語
		育	庭							
5を与えた人数 とその百分率	人数	15	16	11	14	19	16	5	8	11
	%	30.6	32.7	22.4	28.6	38.8	32.7	10.2	16.3	22.4
4を与えた人数 とその百分率	人数	13	15	19	12	10	16	26	15	11
	%	26.5	30.6	38.8	24.5	20.4	32.7	53.1	30.6	22.4
3を与えた人数 とその百分率	人数	17	13	13	19	12	17	18	26	21
	%	34.7	26.5	26.5	38.8	24.5	34.7	36.7	53.1	42.9
2を与えた人数 とその百分率	人数	4	5	6	4	8	0	0	0	6
	%	8.2	10.2	12.2	8.2	16.3	0.0	0.0	0.0	12.2
1を与えた人数 とその百分率	人数	0	0	0	0	0	0	0	0	0
	%	0.0	0.0	0.0	0.0	0.0	0.0	0.0	0.0	0.0
合計人数		49	49	49	49	49	49	49	49	49

中学校評定合計平均値

99

記入上の注意

- 1 中学校評定合計平均値に加えた者の評定とする。
- 2 段階別の割合（百分率）は、小数第1位まで（小数第2位を四捨五入）の数値を記入する。

学習成績分布表

令和3年1月28日

中学校名 山武市立成東中学校
校長名 小高一徳



令和3年3月卒業見込み者の第3学年の評定

教科		国	社	数	理	音	美	保	技	外
段階別の人数及びその割合		語	会	学	科	楽	術	健	術・家庭	国
		語	会	学	科	楽	術	育	家庭	語
5を与えた人数とその百分率	人数	16	13	25	20	18	17	9	21	24
	%	21.3	17.3	33.3	26.7	24.0	22.7	12.0	28.0	32.0
4を与えた人数とその百分率	人数	22	20	13	12	24	43	36	28	11
	%	29.3	26.7	17.3	16.0	32.0	57.3	48.0	37.3	14.7
3を与えた人数とその百分率	人数	26	21	26	37	31	13	28	23	29
	%	34.7	28.0	34.7	49.3	41.3	17.3	37.3	30.7	38.7
2を与えた人数とその百分率	人数	9	20	10	5	1	1	1	2	10
	%	12.0	26.7	13.3	6.7	1.3	1.3	1.3	2.7	13.3
1を与えた人数とその百分率	人数	2	1	1	1	1	1	1	1	1
	%	2.7	1.3	1.3	1.3	1.3	1.3	1.3	1.3	1.3
合計人数		75	75	75	75	75	75	75	75	75

中学校評定合計平均値

95

記入上の注意

- 1 中学校評定合計平均値に加えた者の評定とする。
- 2 段階別の割合（百分率）は、小数第1位まで（小数第2位を四捨五入）の数値を記入する。

学習成績分布表

令和3年2月2日

中学校名 山武市立成東東中学校

校長名 中村 之彦



令和3年3月卒業見込み者の第3学年の評定

教科		国	社	数	理	音	美	保	技	外
段階別の人数及びその割合		語	会	学	科	楽	術	健	術・	国
		語	会	学	科	楽	術	体	家	語
		育	庭					育	庭	語
5を与えた人数 とその百分率	人数	13	30	24	16	7	13	11	12	14
	%	15.3	35.3	28.2	18.8	8.2	15.3	12.9	14.1	16.5
4を与えた人数 とその百分率	人数	20	27	18	22	44	24	41	36	11
	%	23.5	31.8	21.2	25.9	51.8	28.2	48.2	42.4	12.9
3を与えた人数 とその百分率	人数	49	25	34	36	32	47	32	36	32
	%	57.6	29.4	40.0	42.4	37.6	55.3	37.6	42.4	37.6
2を与えた人数 とその百分率	人数	2	1	7	9	1	0	0	0	26
	%	2.4	1.2	8.2	10.6	1.2	0.0	0.0	0.0	30.6
1を与えた人数 とその百分率	人数	1	2	2	2	1	1	1	1	2
	%	1.2	2.4	2.4	2.4	1.2	1.2	1.2	1.2	2.4
合計人数		85	85	85	85	85	85	85	85	85

中学校評定合計平均値

96

記入上の注意

- 1 中学校評定合計平均値に加えた者の評定とする。
- 2 段階別の割合（百分率）は、小数第1位まで（小数第2位を四捨五入）の数値を記入する。

学習成績分布表

令和3年1月5日

中学校名 山武市立松尾中学校
 校長名 小野崎 義一



印

令和3年3月卒業見込み者の第3学年の評定

教科		国	社	数	理	音	美	保	技	外
段階別の人数及びその割合		語	会	学	科	楽	術	健	術・家庭	国
5を与えた人数とその百分率	人数	12	8	15	15	10	11	9	7	13
	%	22.2	14.8	27.8	27.8	18.5	20.4	16.7	13.0	24.1
4を与えた人数とその百分率	人数	11	7	13	11	19	24	21	18	12
	%	20.4	13.0	24.1	20.4	35.2	44.4	38.9	33.3	22.2
3を与えた人数とその百分率	人数	23	25	18	18	24	19	21	28	17
	%	42.6	46.3	33.3	33.3	44.4	35.2	38.9	51.9	31.5
2を与えた人数とその百分率	人数	8	14	7	10	1	0	3	1	12
	%	14.8	25.9	13.0	18.5	1.9	0.0	5.6	1.9	22.2
1を与えた人数とその百分率	人数	0	0	1	0	0	0	0	0	0
	%	0.0	0.0	1.9	0.0	0.0	0.0	0.0	0.0	0.0
合計人数		54	54	54	54	54	54	54	54	54

中学校評定合計平均値

96


記入上の注意

- 1 中学校評定合計平均値に加えた者の評定とする。
- 2 段階別の割合（百分率）は、小数第1位まで（小数第2位を四捨五入）の数値を記入する。

学 習 成 績 分 布 表

令和 3 年 2 月 1 日

中学校名 山武市立蓮沼中学校
 校長名 古 谷 武 彦



令和 3 年 3 月 卒業見込み者の第 3 学年の評定

段階別の人数 及びその割合	教 科	国	社	数	理	音	美	保	技	外
		語	会	学	科	楽	術	健	術・家	国
5 を与えた人数 とその百分率	人数	3	6	3	9	7	7	4	5	5
	%	15.8	31.6	15.8	47.4	36.8	36.8	21.1	26.3	26.3
4 を与えた人数 とその百分率	人数	7	4	5	3	8	3	9	11	6
	%	36.8	21.1	26.3	15.8	42.1	15.8	47.4	57.9	31.6
3 を与えた人数 とその百分率	人数	7	7	7	5	3	8	5	2	6
	%	36.8	36.8	36.8	26.3	15.8	42.1	26.3	10.5	31.6
2 を与えた人数 とその百分率	人数	1	1	3	1	0	0	0	0	1
	%	5.3	5.3	15.8	5.3	0.0	0.0	0.0	0.0	5.3
1 を与えた人数 とその百分率	人数	1	1	1	1	1	1	1	1	1
	%	5.3	5.3	5.3	5.3	5.3	5.3	5.3	5.3	5.3
合 計 人 数		19	19	19	19	19	19	19	19	19

中学校評定合計平均値

96

記入上の注意

- 1 中学校評定合計平均値に加えた者の評定とする。
- 2 段階別の割合（百分率）は、小数第 1 位まで（小数第 2 位を四捨五入）の数値を記入する。

学習成績分布表

令和3年1月7日

中学校名 山武市立山武中学校

校長名 上川 和弘

印

令和3年3月卒業見込み者の第3学年の評定



教科		国語	社会	数学	理科	音楽	美術	保健体育	技術・家庭	外国語
5を与えた人数とその百分率	人数	22	24	31	28	13	11	22	12	33
	%	24.2	26.4	34.1	30.8	14.3	12.1	24.2	13.2	36.3
4を与えた人数とその百分率	人数	37	23	17	19	46	47	42	56	30
	%	40.7	25.3	18.7	20.9	50.5	51.6	46.2	61.5	33.0
3を与えた人数とその百分率	人数	28	27	30	36	29	30	27	22	16
	%	30.8	29.7	33.0	39.6	31.9	33.0	29.7	24.2	17.6
2を与えた人数とその百分率	人数	4	15	12	7	3	3	0	0	12
	%	4.4	16.5	13.2	7.7	3.3	3.3	0.0	0.0	13.2
1を与えた人数とその百分率	人数	0	2	1	1	0	0	0	1	0
	%	0.0	2.2	1.1	1.1	0.0	0.0	0.0	1.1	0.0
合計人数		91	91	91	91	91	91	91	91	91

中学校評定合計平均値

98

記入上の注意

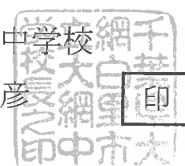
- 1 中学校評定合計平均値に加えた者の評定とする。
- 2 段階別の割合（百分率）は、小数第1位まで（小数第2位を四捨五入）の数値を記入する。

学習成績分布表

令和 3 年 1 月 25 日

中学校名
校長名

大網白里市立大網中学校
小 関 正 彦



令和3年3月卒業見込み者の第3学年の評定

教 科		国	社	数	理	音	美	保	技	外
段階別の人数 及びその割合		語	会	学	科	楽	術	健 体 育	術・ 家 庭	国 語
5を与えた人数 とその百分率	人数	70	126	82	65	95	36	44	35	71
	%	31.4	56.5	36.8	29.1	42.6	16.1	19.7	15.7	31.8
4を与えた人数 とその百分率	人数	84	45	52	50	91	77	89	115	52
	%	37.7	20.2	23.3	22.4	40.8	34.5	39.9	51.6	23.3
3を与えた人数 とその百分率	人数	61	44	65	89	35	105	74	66	71
	%	27.4	19.7	29.1	39.9	15.7	47.1	33.2	29.6	31.8
2を与えた人数 とその百分率	人数	8	5	19	14	1	4	12	4	24
	%	3.6	2.2	8.5	6.3	0.4	1.8	5.4	1.8	10.8
1を与えた人数 とその百分率	人数	0	3	5	5	1	1	4	3	5
	%	0.0	1.3	2.2	2.2	0.4	0.4	1.8	1.3	2.2
合 計 人 数		223	223	223	223	223	223	223	223	223

中学校評定合計平均値

101

学習成績分布表

令和3年1月22日

中学校名 大網白里市立白里中学校

校長名 山本良雄



令和3年3月卒業見込み者の第3学年の評定

教科		国	社	数	理	音	美	保健	技術	外
段階別の人数及びその割合		語	会	学	科	楽	術	体育	・家庭	国語
5を与えた人数とその百分率	人数	18	17	15	13	9	7	6	10	26
	%	34.0	32.1	28.3	24.5	17.0	13.2	11.3	18.9	49.1
4を与えた人数とその百分率	人数	14	17	19	16	24	22	28	29	18
	%	26.4	32.1	35.8	30.2	45.3	41.5	52.8	54.7	34.0
3を与えた人数とその百分率	人数	21	19	18	18	19	22	18	13	8
	%	39.6	35.8	34.0	34.0	35.8	41.5	34.0	24.5	15.1
2を与えた人数とその百分率	人数	0	0	1	6	1	2	1	1	1
	%	0.0	0.0	1.9	11.3	1.9	3.8	1.9	1.9	1.9
1を与えた人数とその百分率	人数	0	0	0	0	0	0	0	0	0
	%	0.0	0.0	0.0	0.0	0.0	0.0	0.0	0.0	0.0
合計人数		53	53	53	53	53	53	53	53	53

中学校評定合計平均値

97

記入上の注意

- 1 中学校評定合計平均値に加えた者の評定とする。
- 2 段階別の割合（百分率）は、小数第1位まで（小数第2位を四捨五入）の数値を記入する。

学 習 成 績 分 布 表

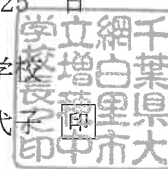
令和 3 年 1 月 25 日

中学校名

大網白里市立増穂中学校

校長名

川野 佳代



令和 3 年 3 月 卒業見込み者の第 3 学年の評定

教 科		国	社	数	理	音	美	保	技	外
		語	会	学	科	楽	術	健	術・家	国
段階別の人数 及びその割合										
5 を与えた人数 とその百分率	人数	12	22	23	31	14	19	16	9	36
	%	16.2	29.7	31.1	41.9	18.9	25.7	21.6	12.2	48.6
4 を与えた人数 とその百分率	人数	31	18	17	23	33	21	38	39	16
	%	41.9	24.3	23.0	31.1	44.6	28.4	51.4	52.7	21.6
3 を与えた人数 とその百分率	人数	26	25	26	14	22	28	16	21	14
	%	35.1	33.8	35.1	18.9	29.7	37.8	21.6	28.4	18.9
2 を与えた人数 とその百分率	人数	0	5	3	2	2	3	1	3	4
	%	0.0	6.8	4.1	2.7	2.7	4.1	1.4	4.1	5.4
1 を与えた人数 とその百分率	人数	5	4	5	4	3	3	3	2	4
	%	6.8	5.4	6.8	5.4	4.1	4.1	4.1	2.7	5.4
合 計 人 数		74	74	74	74	74	74	74	74	74

中学校評定合計平均値

98

記入上の注意

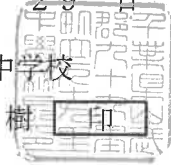
- 1 中学校評定合計平均値に加えた者の評定とする。
- 2 段階別の割合（百分率）は、小数第 1 位まで（小数第 2 位を四捨五入）の数値を記入する。

学習成績分布表

令和 3 年 1 月 29 日

中学校名 九十九里町立九十九里中学校

校長名 内 山 茂 樹



令和3年3月卒業見込み者の第3学年の評定

教 科		国	社	数	理	音	美	保	技	外
段階別の人数 及びその割合		語	会	学	科	楽	術	健	術	国
		語	会	学	科	楽	術	体	・	語
		育	庭							
5を与えた人数 とその百分率	人数	18	34	10	12	18	10	16	11	16
	%	17.3	32.7	9.6	11.5	17.3	9.6	15.4	10.6	15.4
4を与えた人数 とその百分率	人数	24	18	31	27	36	31	46	38	18
	%	23.1	17.3	29.8	26.0	34.6	29.8	44.2	36.5	17.3
3を与えた人数 とその百分率	人数	54	41	43	51	44	56	36	49	49
	%	51.9	39.4	41.3	49.0	42.3	53.8	34.6	47.1	47.1
2を与えた人数 とその百分率	人数	3	4	13	7	1	3	1	1	14
	%	2.9	3.8	12.5	6.7	1.0	2.9	1.0	1.0	13.5
1を与えた人数 とその百分率	人数	5	7	7	7	5	4	5	5	7
	%	4.8	6.7	6.7	6.7	4.8	3.8	4.8	4.8	6.7
合 計 人 数		104	104	104	104	104	104	104	104	104

中学校評定合計平均値


91

学 習 成 績 分 布 表

令和 3 年 1 月 2 7 日

中学校名 横芝光町立横芝中

校長名 中 根 伸



令和 3 年 3 月卒業見込み者の第 3 学年の評定

教 科		国	社	数	理	音	美	保	技	外
段階別の人数 及びその割合		語	会	学	科	楽	術	健 体 育	術 ・ 家 庭	国 語
5 を与えた人数 とその百分率	人数	21	18	11	15	22	22	24	8	15
	%	22.1	18.9	11.6	15.8	23.2	23.2	25.3	8.4	15.8
4 を与えた人数 とその百分率	人数	21	17	27	32	36	34	44	38	27
	%	22.1	17.9	28.4	33.7	37.9	35.8	46.3	40.0	28.4
3 を与えた人数 とその百分率	人数	31	41	28	36	29	31	19	39	37
	%	32.6	43.2	29.5	37.9	30.5	32.6	20.0	41.1	38.9
2 を与えた人数 とその百分率	人数	13	10	18	5	1	0	0	4	8
	%	13.7	10.5	18.9	5.3	1.1	0.0	0.0	4.2	8.4
1 を与えた人数 とその百分率	人数	9	9	11	7	7	8	8	6	8
	%	9.5	9.5	11.6	7.4	7.4	8.4	8.4	6.3	8.4
合 計 人 数		95	95	95	95	95	95	95	95	95

中学校評定合計平均値

92

記入上の注意

- 1 中学校評定合計平均値に加えた者の評定とする。
- 2 段階別の割合（百分率）は、小数第 1 位まで（小数第 2 位を四捨五入）の数値を記入する。

学習成績分布表

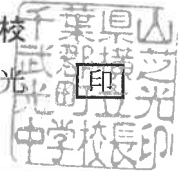
令和 3 年 1 月 25 日

中学校名

横芝光町立光中学校

校長名

行木 邦光



令和 3 年 3 月卒業見込み者の第 3 学年の評定

教 科		国	社	数	理	音	美	保	技	外
段階別の人数 及びその割合		語	会	学	科	楽	術	健	術・家	国
		語	会	学	科	楽	術	体	庭	語
5 を与えた人数 とその百分率	人数	8	25	23	17	19	11	9	32	23
	%	10.3	32.1	29.5	21.8	24.4	14.1	11.5	41.0	29.5
4 を与えた人数 とその百分率	人数	21	14	14	15	38	42	35	28	17
	%	26.9	17.9	17.9	19.2	48.7	53.8	44.9	35.9	21.8
3 を与えた人数 とその百分率	人数	38	29	22	39	17	21	30	14	28
	%	48.7	37.2	28.2	50.0	21.8	26.9	38.5	17.9	35.9
2 を与えた人数 とその百分率	人数	8	8	16	4	0	2	1	2	7
	%	10.3	10.3	20.5	5.1	0.0	2.6	1.3	2.6	9.0
1 を与えた人数 とその百分率	人数	3	2	3	3	4	2	3	2	3
	%	3.8	2.6	3.8	3.8	5.1	2.6	3.8	2.6	3.8
合 計 人 数		78	78	78	78	78	78	78	78	78

中学校評定合計平均値

96

記入上の注意

- 1 中学校評定合計平均値に加えた者の評定とする。
- 2 段階別の割合（百分率）は、小数第 1 位まで（小数第 2 位を四捨五入）の数値を記入する。

学習成績分布表

令和 3年 1月 26日

中学校名

芝山町立芝山中学校

校長名

高知尾 敦博



令和3年3月卒業見込み者の第3学年の評定

教科		国	社	数	理	音	美	保健	技術・家庭	外国
段階別の人数及びその割合		語	会	学	科	楽	術	体育	家庭	語
5を与えた人数とその百分率	人数	14	20	15	18	6	5	18	8	11
	%	25.0	35.7	26.8	32.1	10.7	8.9	32.1	14.3	19.6
4を与えた人数とその百分率	人数	14	14	10	9	16	29	24	18	13
	%	25.0	25.0	17.9	16.1	28.6	51.8	42.9	32.1	23.2
3を与えた人数とその百分率	人数	23	21	16	25	34	22	14	30	20
	%	41.1	37.5	28.6	44.6	60.7	39.3	25.0	53.6	35.7
2を与えた人数とその百分率	人数	5	1	15	4	0	0	0	0	12
	%	8.9	1.8	26.8	7.1	0.0	0.0	0.0	0.0	21.4
1を与えた人数とその百分率	人数	0	0	0	0	0	0	0	0	0
	%	0.0	0.0	0.0	0.0	0.0	0.0	0.0	0.0	0.0
合計人数		56	56	56	56	56	56	56	56	56

中学校評定合計平均値

96

記入上の注意

- 1 中学校評定合計平均値に加えた者の評定とする。
- 2 段階別の割合（百分率）は、小数第1位まで（小数第2位を四捨五入）の数値を記入する。

学 習 成 績 分 布 表

令和 3 年 1 月 27 日

中学校名 茂原市立東中学校

校長名 田 中 弘 樹



令和3年3月卒業見込み者の第3学年の評定

教科 段階別の人数 及びその割合		国	社	数	理	音	美	保	技	外
		語	会	学	科	楽	術	健 体 育	術 ・ 家 庭	国 語
5を与えた人数 とその百分率	人数	16	57	46	29	26	35	27	17	38
	%	10.7	38.0	30.7	19.3	17.3	23.3	18.0	11.3	25.3
4を与えた人数 とその百分率	人数	26	29	34	47	61	52	69	60	28
	%	17.3	19.3	22.7	31.3	40.7	34.7	46.0	40.0	18.7
3を与えた人数 とその百分率	人数	86	53	41	64	53	51	45	64	54
	%	57.3	35.3	27.3	42.7	35.3	34.0	30.0	42.7	36.0
2を与えた人数 とその百分率	人数	17	7	23	4	4	7	4	5	24
	%	11.3	4.7	15.3	2.7	2.7	4.7	2.7	3.3	16.0
1を与えた人数 とその百分率	人数	5	4	6	6	6	5	5	4	6
	%	3.3	2.7	4.0	4.0	4.0	3.3	3.3	2.7	4.0
合 計 人 数		150	150	150	150	150	150	150	150	150

中学校評定合計平均値

94

記入上の注意

- 1 中学校評定合計平均値に加えた者の評定とする。
- 2 段階別の割合（百分率）は、小数第1位まで（小数第2位を四捨五入）の数値を記入する。

学習成績分布表

令和 3年 2月 4日

中学校名 茂原市立富士見中学校

校長名 狩野直樹



令和 3年3月卒業見込み者の第3学年の評定

教科 段階別の人数 及びその割合		国	社	数	理	音	美	保	技	外
		語	会	学	科	楽	術	健	術・	国
5を与えた人数 とその百分率	人数	30	41	24	27	30	8	18	19	20
	%	22.1	30.1	17.6	19.9	22.1	5.9	13.2	14.0	14.7
4を与えた人数 とその百分率	人数	25	19	32	45	50	57	48	47	39
	%	18.4	14.0	23.5	33.1	36.8	41.9	35.3	34.6	28.7
3を与えた人数 とその百分率	人数	57	57	59	46	50	62	56	60	40
	%	41.9	41.9	43.4	33.8	36.8	45.6	41.2	44.1	29.4
2を与えた人数 とその百分率	人数	19	11	17	13	0	5	9	7	28
	%	14.0	8.1	12.5	9.6	0.0	3.7	6.6	5.1	20.6
1を与えた人数 とその百分率	人数	5	8	4	5	6	4	5	3	9
	%	3.7	5.9	2.9	3.7	4.4	2.9	3.7	2.2	6.6
合計人数		136	136	136	136	136	136	136	136	136

中学校評定合計平均値

92

学習成績分布表

令和 3年 1月 26日

中学校名 茂原市立茂原中学校

校長名 鈴木 明



令和 3 年3月卒業見込み者の第3学年の評定

教科 段階別の人数 及びその割合		国	社	数	理	音	美	保	技	外
		語	会	学	科	楽	術	健 体 育	術 ・ 家 庭	国 語
5を与えた人数 とその百分率	人数	24	31	34	27	31	26	16	22	29
	%	19.2	24.8	27.2	21.6	24.8	20.8	12.8	17.6	23.2
4を与えた人数 とその百分率	人数	29	25	21	28	29	37	46	44	18
	%	23.2	20.0	16.8	22.4	23.2	29.6	36.8	35.2	14.4
3を与えた人数 とその百分率	人数	51	41	49	50	55	53	54	52	48
	%	40.8	32.8	39.2	40.0	44.0	42.4	43.2	41.6	38.4
2を与えた人数 とその百分率	人数	16	21	15	14	3	1	3	3	24
	%	12.8	16.8	12.0	11.2	2.4	0.8	2.4	2.4	19.2
1を与えた人数 とその百分率	人数	5	7	6	6	7	8	6	4	6
	%	4.0	5.6	4.8	4.8	5.6	6.4	4.8	3.2	4.8
合計人数		125	125	125	125	125	125	125	125	125

中学校評定合計平均値

93

学習成績分布表

令和 3年 1月 22日

中学校名 茂原市立南中学校

校長名 細田 稔



令和 3 年 3 月 卒業見込み者の第 3 学年の評定

教 科		国	社	数	理	音	美	保	技	外
段階別の人数 及びその割合		語	会	学	科	楽	術	健	術・家	国
		語	会	学	科	楽	術	育	庭	語
5 を与えた人数 とその百分率	人数	34	46	23	34	18	11	14	26	27
	%	26.6	35.9	18.0	26.6	14.1	8.6	10.9	20.3	21.1
4 を与えた人数 とその百分率	人数	30	17	40	42	41	25	60	48	28
	%	23.4	13.3	31.3	32.8	32.0	19.5	46.9	37.5	21.9
3 を与えた人数 とその百分率	人数	48	48	45	26	61	77	45	47	54
	%	37.5	37.5	35.2	20.3	47.7	60.2	35.2	36.7	42.2
2 を与えた人数 とその百分率	人数	9	10	13	19	1	8	2	0	12
	%	7.0	7.8	10.2	14.8	0.8	6.3	1.6	0.0	9.4
1 を与えた人数 とその百分率	人数	7	7	7	7	7	7	7	7	7
	%	5.5	5.5	5.5	5.5	5.5	5.5	5.5	5.5	5.5
合 計 人 数		128	128	128	128	128	128	128	128	128

中学校評定合計平均値

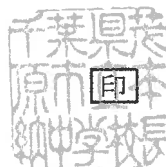
93

学習成績分布表

令和 3 年 1 月 21 日

中学校名 茂原市立本納中学校

校長名 渡 邊 健 二



令和3年3月卒業見込み者の第3学年の評定

教科		国	社	数	理	音	美	保	技	外
段階別の人数 及びその割合		語	会	学	科	楽	術	健 体 育	術 ・ 家 庭	国 語
5を与えた人数 とその百分率	人数	19	18	16	17	27	17	13	14	14
	%	29.7	28.1	25.0	26.6	42.2	26.6	20.3	21.9	21.9
4を与えた人数 とその百分率	人数	14	16	17	20	22	16	34	33	19
	%	21.9	25.0	26.6	31.3	34.4	25.0	53.1	51.6	29.7
3を与えた人数 とその百分率	人数	23	24	21	23	11	26	11	14	17
	%	35.9	37.5	32.8	35.9	17.2	40.6	17.2	21.9	26.6
2を与えた人数 とその百分率	人数	6	4	7	2	0	3	3	2	12
	%	9.4	6.3	10.9	3.1	0.0	4.7	4.7	3.1	18.8
1を与えた人数 とその百分率	人数	2	2	3	2	4	2	3	1	2
	%	3.1	3.1	4.7	3.1	6.3	3.1	4.7	1.6	3.1
合 計 人 数		64	64	64	64	64	64	64	64	64

中学校評定合計平均値

94

記入上の注意

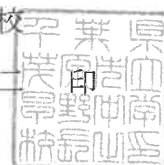
- 1 中学校評定合計平均値に加えた者の評定とする。
- 2 段階別の割合（百分率）は、小数第1位まで（小数第2位を四捨五入）の数値を記入する。

学習成績分布表

令和 3年 1月 21日

中学校名 茂原市立早野中学校

校長名 秋野 兼



令和 3 年3月卒業見込み者の第3学年の評定

教科		国	社	数	理	音	美	保健	技術・家庭	外
段階別の人数及びその割合		語	会	学	科	楽	術	育	庭	語
5を与えた人数とその百分率	人数	8	14	13	15	11	9	23	7	13
	%	15.7	27.5	25.5	29.4	21.6	17.6	45.1	13.7	25.5
4を与えた人数とその百分率	人数	17	14	10	10	20	19	19	15	4
	%	33.3	27.5	19.6	19.6	39.2	37.3	37.3	29.4	7.8
3を与えた人数とその百分率	人数	20	17	19	16	18	21	6	22	23
	%	39.2	33.3	37.3	31.4	35.3	41.2	11.8	43.1	45.1
2を与えた人数とその百分率	人数	4	4	7	8	0	1	1	5	10
	%	7.8	7.8	13.7	15.7	0.0	2.0	2.0	9.8	19.6
1を与えた人数とその百分率	人数	2	2	2	2	2	1	2	2	1
	%	3.9	3.9	3.9	3.9	3.9	2.0	3.9	3.9	2.0
合計人数		51	51	51	51	51	51	51	51	51

中学校評定合計平均値

96

学習成績分布表

令和3年 1月 22日

中学校名 一宮町立一宮中学校

校長名 竹之内 達生

印

令和3年3月卒業見込み者の第3学年の評定

教科		国	社	数	理	音	美	保	技	外
段階別の人数 及びその割合		語	会	学	科	楽	術	健 体 育	術 ・ 家 庭	国 語
5を与えた人数 とその百分率	人数	32	27	33	35	25	21	17	22	26
	%	31.4	26.5	32.4	34.3	24.5	20.6	16.7	21.6	25.5
4を与えた人数 とその百分率	人数	19	22	26	25	42	39	52	36	24
	%	18.6	21.6	25.5	24.5	41.2	38.2	51.0	35.3	23.5
3を与えた人数 とその百分率	人数	44	47	34	36	34	41	32	43	41
	%	43.1	46.1	33.3	35.3	33.3	40.2	31.4	42.2	40.2
2を与えた人数 とその百分率	人数	6	5	8	5	0	0	0	0	10
	%	5.9	4.9	7.8	4.9	0.0	0.0	0.0	0.0	9.8
1を与えた人数 とその百分率	人数	1	1	1	1	1	1	1	1	1
	%	1.0	1.0	1.0	1.0	1.0	1.0	1.0	1.0	1.0
合計人数		102	102	102	102	102	102	102	102	102

中学校評定合計平均値

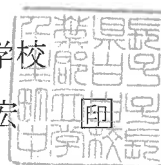
97

学 習 成 績 分 布 表

令和 3 年 1 月 2 1 日

中学校名 白子町立白子中学校

校長名 中 田 宏



令和 3 年 3 月卒業見込み者の第 3 学年の評定

教 科		国	社	数	理	音	美	保	技	外
段階別の人数 及びその割合		語	会	学	科	楽	術	健	術	国
		語	会	学	科	楽	術	体	・	語
		育	家					庭		
5 を与えた人数 とその百分率	人数	16	15	12	15	13	5	10	7	18
	%	22.5	21.1	16.9	21.1	18.3	7.0	14.1	9.9	25.4
4 を与えた人数 とその百分率	人数	13	15	23	21	12	15	30	28	15
	%	18.3	21.1	32.4	29.6	16.9	21.1	42.3	39.4	21.1
3 を与えた人数 とその百分率	人数	34	30	24	24	34	49	28	31	24
	%	47.9	42.3	33.8	33.8	47.9	69.0	39.4	43.7	33.8
2 を与えた人数 とその百分率	人数	6	9	11	10	11	1	2	3	13
	%	8.5	12.7	15.5	14.1	15.5	1.4	2.8	4.2	18.3
1 を与えた人数 とその百分率	人数	2	2	1	1	1	1	1	2	1
	%	2.8	2.8	1.4	1.4	1.4	1.4	1.4	2.8	1.4
合 計 人 数		71	71	71	71	71	71	71	71	71

中学校評定合計平均値

95

記入上の注意

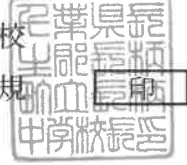
- 1 中学校評定合計平均値に加えた者の評定とする。
- 2 段階別の割合（百分率）は、小数第 1 位まで（小数第 2 位を四捨五入）の数値を記入する。

学習成績分布表

令和3年1月8日

中学校名 長柄町立長柄中学校

校長名 渡邊安規



令和3年3月卒業見込み者の第3学年の評定

教科		国	社	数	理	音	美	保	技	外
段階別の人数 及びその割合		語	会	学	科	楽	術	健	術・家	国
		語	会	学	科	楽	術	体	庭	語
5を与えた人数 とその百分率	人数	8	9	4	9	4	5	7	5	9
	%	24.2	27.3	12.1	27.3	12.1	15.2	21.2	15.2	27.3
4を与えた人数 とその百分率	人数	3	9	11	7	12	8	11	12	7
	%	9.1	27.3	33.3	21.2	36.4	24.2	33.3	36.4	21.2
3を与えた人数 とその百分率	人数	20	13	14	11	16	19	14	12	13
	%	60.6	39.4	42.4	33.3	48.5	57.6	42.4	36.4	39.4
2を与えた人数 とその百分率	人数	1	1	3	5	0	1	0	3	3
	%	3.0	3.0	9.1	15.2	0.0	3.0	0.0	9.1	9.1
1を与えた人数 とその百分率	人数	1	1	1	1	1	0	1	1	1
	%	3.0	3.0	3.0	3.0	3.0	0.0	3.0	3.0	3.0
合計人数		33	33	33	33	33	33	33	33	33

中学校評定合計平均値

95

学 習 成 績 分 布 表

令和 3 年 1 月 22 日

中学校名 長南町立長南中学校

校長名 保 川 浩



令和 3 年 3 月 卒業見込み者の第 3 学年の評定

教 科		国	社	数	理	音	美	保	技	外
段階別の人数 及びその割合		語	会	学	科	楽	術	健	術	国
		語	会	学	科	楽	術	体	・	語
		育	庭							
5 を与えた人数 とその百分率	人数	9	8	10	8	0	7	8	9	9
	%	22.0	19.5	24.4	19.5	0.0	17.1	19.5	22.0	22.0
4 を与えた人数 とその百分率	人数	8	7	9	11	27	12	20	15	4
	%	19.5	17.1	22.0	26.8	65.9	29.3	48.8	36.6	9.8
3 を与えた人数 とその百分率	人数	18	22	14	20	13	19	13	17	17
	%	43.9	53.7	34.1	48.8	31.7	46.3	31.7	41.5	41.5
2 を与えた人数 とその百分率	人数	6	4	8	2	1	3	0	0	11
	%	14.6	9.8	19.5	4.9	2.4	7.3	0.0	0.0	26.8
1 を与えた人数 とその百分率	人数	0	0	0	0	0	0	0	0	0
	%	0.0	0.0	0.0	0.0	0.0	0.0	0.0	0.0	0.0
合 計 人 数		41	41	41	41	41	41	41	41	41

中学校評定合計平均値

94

記入上の注意

- 1 中学校評定合計平均値に加えた者の評定とする。
- 2 段階別の割合（百分率）は、小数第 1 位まで（小数第 2 位を四捨五入）の数値を記入する。

学 習 成 績 分 布 表

令和 3 年 1 月 2 6 日

中学校名 睦沢町立睦沢中学校

校長名 豊 田 武



令和 3 年 3 月卒業見込み者の第 3 学年の評定

教 科		国	社	数	理	音	美	保	技	外
段階別の人数 及びその割合		語	会	学	科	楽	術	健	術・家	国
		語	会	学	科	楽	術	体	庭	語
5 を与えた人数 とその百分率	人数	7	9	11	5	7	5	7	7	11
	%	18.9	24.3	29.7	13.5	18.9	13.5	18.9	18.9	29.7
4 を与えた人数 とその百分率	人数	11	11	4	7	18	10	18	7	9
	%	29.7	29.7	10.8	18.9	48.6	27.0	48.6	18.9	24.3
3 を与えた人数 とその百分率	人数	17	15	18	21	12	21	10	23	9
	%	45.9	40.5	48.6	56.8	32.4	56.8	27.0	62.2	24.3
2 を与えた人数 とその百分率	人数	2	2	4	4	0	1	2	0	8
	%	5.4	5.4	10.8	10.8	0.0	2.7	5.4	0.0	21.6
1 を与えた人数 とその百分率	人数	0	0	0	0	0	0	0	0	0
	%	0.0	0.0	0.0	0.0	0.0	0.0	0.0	0.0	0.0
合 計 人 数		37	37	37	37	37	37	37	37	37

中学校評定合計平均値

95

記入上の注意

- 1 中学校評定合計平均値に加えた者の評定とする。
- 2 段階別の割合（百分率）は、小数第 1 位まで（小数第 2 位を四捨五入）の数値を記入する。

学習成績分布表

令和 3年 1月 26日

中学校名
校長名

長生村立長生中学校
佐藤 洋光



令和3年3月卒業見込み者の第3学年の評定

教科		国	社	数	理	音	美	保	技	外
段階別の人数 及びその割合		語	会	学	科	楽	術	健 体 育	術 ・ 家 庭	国 語
5を与えた人数 とその百分率	人数	22	16	27	31	30	21	10	27	42
	%	18.5	13.4	22.7	26.1	25.2	17.6	8.4	22.7	35.3
4を与えた人数 とその百分率	人数	24	36	27	34	51	52	52	56	30
	%	20.2	30.3	22.7	28.6	42.9	43.7	43.7	47.1	25.2
3を与えた人数 とその百分率	人数	61	44	36	32	28	33	47	27	24
	%	51.3	37.0	30.3	26.9	23.5	27.7	39.5	22.7	20.2
2を与えた人数 とその百分率	人数	5	15	23	16	3	5	3	2	15
	%	4.2	12.6	19.3	13.4	2.5	4.2	2.5	1.7	12.6
1を与えた人数 とその百分率	人数	7	8	6	6	7	8	7	7	8
	%	5.9	6.7	5.0	5.0	5.9	6.7	5.9	5.9	6.7
合計人数		119	119	119	119	119	119	119	119	119

中学校評定合計平均値

96

記入上の注意

- 1 中学校評定合計平均値に加えた者の評定とする。
- 2 段階別の割合（百分率）は、小数第1位まで（小数第2位を四捨五入）の数値を記入する。

学習成績分布表

令和 3年 2月 5日

中学校名 勝浦市立勝浦中学校

校長名 岡安和彦



令和3年3月卒業見込み者の第3学年の評定

教 科		国	社	数	理	音	美	保	技	外
段階別の人数 及びその割合		語	会	学	科	楽	術	健	術・ 家庭	国
		語	会	学	科	楽	術	体	語	語
5を与えた人数 とその百分率	人数	18	21	19	20	26	16	10	9	17
	%	20.2	23.6	21.3	22.5	29.2	18.0	11.2	10.1	19.1
4を与えた人数 とその百分率	人数	36	18	24	28	34	54	41	22	24
	%	40.4	20.2	27.0	31.5	38.2	60.7	46.1	24.7	27.0
3を与えた人数 とその百分率	人数	27	36	40	30	25	15	35	54	33
	%	30.3	40.4	44.9	33.7	28.1	16.9	39.3	60.7	37.1
2を与えた人数 とその百分率	人数	5	12	5	9	2	3	2	3	13
	%	5.6	13.5	5.6	10.1	2.2	3.4	2.2	3.4	14.6
1を与えた人数 とその百分率	人数	3	2	1	2	2	1	1	1	2
	%	3.4	2.2	1.1	2.2	2.2	1.1	1.1	1.1	2.2
合 計 人 数		89	89	89	89	89	89	89	89	89

中学校評定合計平均値

96

学習成績分布表

令和 3年 2月 5日

中学校名 いすみ市立国吉中学校
校長名 尾後貫 公



令和3年3月卒業見込み者の第3学年の評定

教 科		国	社	数	理	音	美	保	技	外
段階別の人数 及びその割合		語	会	学	科	楽	術	健	術・家	国
		語	会	学	科	楽	術	体	庭	語
5を与えた人数と その百分率	人数	8	7	10	4	8	2	4	4	7
	%	36.4	31.8	45.5	18.2	36.4	9.1	18.2	18.2	31.8
4を与えた人数と その百分率	人数	6	6	6	6	2	10	9	8	1
	%	27.3	27.3	27.3	27.3	9.1	45.5	40.9	36.4	4.5
3を与えた人数と その百分率	人数	7	8	6	12	8	10	9	10	8
	%	31.8	36.4	27.3	54.5	36.4	45.5	40.9	45.5	36.4
2を与えた人数と その百分率	人数	1	1	0	0	4	0	0	0	6
	%	4.5	4.5	0.0	0.0	18.2	0.0	0.0	0.0	27.3
1を与えた人数と その百分率	人数	0	0	0	0	0	0	0	0	0
	%	0.0	0.0	0.0	0.0	0.0	0.0	0.0	0.0	0.0
合 計 人 数		22	22	22	22	22	22	22	22	22

中学校評定合計平均値

96

記入上の注意

- 1 中学校評定合計平均値に加えた者の評定とする。
- 2 段落別の割合（百分率）は、小数第1位まで（小数第2位を四捨五入）の数値を記入する。

学 習 成 績 分 布 表

令和 3 年 1 月 25 日

中学校名 いすみ市立大原中学校

校長名 田 邊 稔



令和 3 年 3 月卒業見込み者の第 3 学年の評定

段階別の人数 及びその割合	教科	国	社	数	理	音	美	保	技	外
		語	会	学	科	楽	術	健 体 育	術・ 家 庭	国 語
5 を与えた人数 とその百分率	人数	19	34	21	27	7	23	12	23	30
	%	17.0	30.4	18.8	24.1	6.3	20.5	10.7	20.5	26.8
4 を与えた人数 とその百分率	人数	30	24	31	27	35	39	45	49	28
	%	26.8	21.4	27.7	24.1	31.3	34.8	40.2	43.8	25.0
3 を与えた人数 とその百分率	人数	48	40	48	43	57	44	47	36	38
	%	42.9	35.7	42.9	38.4	50.9	39.3	42.0	32.1	33.9
2 を与えた人数 とその百分率	人数	13	12	10	13	11	4	6	2	14
	%	11.6	10.7	8.9	11.6	9.8	3.6	5.4	1.8	12.5
1 を与えた人数 とその百分率	人数	2	2	2	2	2	2	2	2	2
	%	1.8	1.8	1.8	1.8	1.8	1.8	1.8	1.8	1.8
合 計 人 数		112	112	112	112	112	112	112	112	112

中学校評定合計平均値

94

記入上の注意

- 1 中学校評定合計平均値に加えた者の評定とする。
- 2 段階別の割合（百分率）は、小数第 1 位まで（小数第 2 位を四捨五入）の数値を記入する。

学習成績分布表

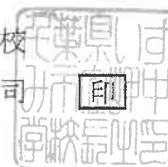
令和3年 / 月 2 / 日

中学校名

いすみ市立岬中学校

校長名

浅尾 公司



令和3年3月卒業見込み者の第3学年の評定

教科		国	社	数	理	音	美	保	技	外
段階別の人数 及びその割合		語	会	学	科	楽	術	健 体 育	術 ・ 家 庭	国 語
5を与えた人数 とその百分率	人数	10	28	7	19	7	14	10	16	21
	%	11.6	32.6	8.1	22.1	8.1	16.3	11.6	18.6	24.4
4を与えた人数 とその百分率	人数	12	12	25	23	37	19	41	32	15
	%	14.0	14.0	29.1	26.7	43.0	22.1	47.7	37.2	17.4
3を与えた人数 とその百分率	人数	61	37	37	38	38	46	31	36	41
	%	70.9	43.0	43.0	44.2	44.2	53.5	36.0	41.9	47.7
2を与えた人数 とその百分率	人数	3	8	16	6	4	6	3	2	8
	%	3.5	9.3	18.6	7.0	4.7	7.0	3.5	2.3	9.3
1を与えた人数 とその百分率	人数	0	1	1	0	0	1	1	0	1
	%	0.0	1.2	1.2	0.0	0.0	1.2	1.2	0.0	1.2
合計人数		86	86	86	86	86	86	86	86	86

中学校評定合計平均値

95

記入上の注意

- 1 中学校評定合計平均値に加えた者の評定とする。
- 2 段階別の割合（百分率）は、小数第1位まで（小数第2位を四捨五入）の数値を記入する。

学習成績分布表

令和 3 年 2 月 1 日

中学校名 大多喜町立大多喜中学校
校長名 佐久間 靖夫



令和3年3月卒業見込み者の第3学年の評定

教科		国	社	数	理	音	美	保	技	外
段階別の人数 及びその割合		語	会	学	科	楽	術	健 体 育	術 ・ 家 庭	国 語
5を与えた人数 とその百分率	人数	9	12	5	11	12	8	8	8	15
	%	16.1	21.4	8.9	19.6	21.4	14.3	14.3	14.3	26.8
4を与えた人数 とその百分率	人数	14	16	24	15	19	37	22	12	10
	%	25.0	28.6	42.9	26.8	33.9	66.1	39.3	21.4	17.9
3を与えた人数 とその百分率	人数	31	17	21	24	16	10	24	32	23
	%	55.4	30.4	37.5	42.9	28.6	17.9	42.9	57.1	41.1
2を与えた人数 とその百分率	人数	2	11	6	6	9	1	2	4	8
	%	3.6	19.6	10.7	10.7	16.1	1.8	3.6	7.1	14.3
1を与えた人数 とその百分率	人数	0	0	0	0	0	0	0	0	0
	%	0.0	0.0	0.0	0.0	0.0	0.0	0.0	0.0	0.0
合計人数		56	56	56	56	56	56	56	56	56

中学校評定合計平均値

95

記入上の注意

- 1 中学校評定合計平均値に加えた者の評定とする。
- 2 段階別の割合（百分率）は、小数第1位まで（小数第2位を四捨五入）の数値を記入する。

学習成績分布表

令和 3年 1月 25日

中学校名 御宿町立御宿中学校

校長名 新 井 勝



令和3年3月卒業見込み者の第3学年の評定

教 科		国	社	数	理	音	美	保	技	外
段階別の人数 及びその割合		語	会	学	科	楽	術	健	術・ 家	国
		話	話	科	科	楽	術	体	庭	語
5を与えた人数 とその百分率	人数	6	4	7	6	2	3	6	4	6
	%	20.0	13.3	23.3	20.0	6.7	10.0	20.0	13.3	20.0
4を与えた人数 とその百分率	人数	6	8	9	7	11	13	11	10	9
	%	20.0	26.7	30.0	23.3	36.7	43.3	36.7	33.3	30.0
3を与えた人数 とその百分率	人数	16	15	11	15	15	14	12	14	13
	%	53.3	50.0	36.7	50.0	50.0	46.7	40.0	46.7	43.3
2を与えた人数 とその百分率	人数	2	3	3	2	2	0	1	2	2
	%	6.7	10.0	10.0	6.7	6.7	0.0	3.3	6.7	6.7
1を与えた人数 とその百分率	人数	0	0	0	0	0	0	0	0	0
	%	0.0	0.0	0.0	0.0	0.0	0.0	0.0	0.0	0.0
合 計 人 数		30	30	30	30	30	30	30	30	30

中学校評定合計平均値

97

記入上の注意

- 1 中学校評定合計平均値に加えた者の評定とする。
- 2 段階別の割合（百分率）は、小数第1位まで（小数第2位を四捨五入）の数値を記入する。