

# 学習成績分布表

令和3年1月27日

中学校名 松戸市立第一中学校

校長名 久保木 晃一



令和3年3月卒業見込み者の第3学年の評定

教科		国	社	数	理	音	美	保	技	外
段階別の人数及びその割合		語	会	学	科	楽	術	健	術・	国
		語	会	学	科	楽	術	体	家	語
		育	庭	語						
5を与えた人数 とその百分率	人数	45	75	80	58	54	25	69	92	53
	%	15.6	26.0	27.8	20.1	18.8	8.7	24.0	31.9	18.4
4を与えた人数 とその百分率	人数	90	96	101	94	132	132	115	116	91
	%	31.3	33.3	35.1	32.6	45.8	45.8	39.9	40.3	31.6
3を与えた人数 とその百分率	人数	100	79	69	104	85	118	90	64	123
	%	34.7	27.4	24.0	36.1	29.5	41.0	31.3	22.2	42.7
2を与えた人数 とその百分率	人数	45	29	32	27	9	4	7	10	14
	%	15.6	10.1	11.1	9.4	3.1	1.4	2.4	3.5	4.9
1を与えた人数 とその百分率	人数	8	9	6	5	8	9	7	6	7
	%	2.8	3.1	2.1	1.7	2.8	3.1	2.4	2.1	2.4
合計人数		288	288	288	288	288	288	288	288	288

中学校評定合計平均値

94

記入上の注意

- 1 中学校評定合計平均値に加えた者の評定とする。
- 2 段階別の割合（百分率）は、小数第1位まで（小数第2位を四捨五入）の数値を記入する。

# 学習成績分布表

令和3年1月22日

中学校名 松戸市立第一中学校みらい分校  
校長名 久保木 晃一



令和3年3月卒業見込み者の第3学年の評定

教科		国語	社会	数学	理科	音楽	美術	保健体育	技術・家庭	外国語
段階別の人数 及びその割合	人数	0	0	0	0	0	0	0	0	0
	%	/	/	/	/	/	/	/	/	/
5を与えた人数 とその百分率	人数	0	0	0	0	0	0	0	0	0
	%	/	/	/	/	/	/	/	/	/
4を与えた人数 とその百分率	人数	0	0	0	0	0	0	0	0	0
	%	/	/	/	/	/	/	/	/	/
3を与えた人数 とその百分率	人数	0	0	0	0	0	0	0	0	0
	%	/	/	/	/	/	/	/	/	/
2を与えた人数 とその百分率	人数	0	0	0	0	0	0	0	0	0
	%	/	/	/	/	/	/	/	/	/
1を与えた人数 とその百分率	人数	0	0	0	0	0	0	0	0	0
	%	/	/	/	/	/	/	/	/	/
合計人数		0	0	0	0	0	0	0	0	0

中学校評定合計平均値




## 記入上の注意

- 1 中学校評定合計平均値に加えた者の評定とする。
- 2 段階別の割合（百分率）は、小数第1位まで（小数第2位を四捨五入）の数値を記入する。

# 学習成績分布表

令和3年1月26日

中学校名 松戸市立第二中学校  
校長名 佐野 公雄



令和3年3月卒業見込み者の第3学年の評定

教科		国語	社会	数学	理科	音楽	美術	保健体育	技術・家庭	外国語
5を与えた人数とその百分率	人数	45	70	42	49	27	21	9	25	50
	%	24.9	38.7	23.2	27.1	14.9	11.6	5.0	13.8	27.6
4を与えた人数とその百分率	人数	42	36	49	45	55	40	66	57	37
	%	23.2	19.9	27.1	24.9	30.4	22.1	36.5	31.5	20.4
3を与えた人数とその百分率	人数	67	45	47	57	88	110	86	81	59
	%	37.0	24.9	26.0	31.5	48.6	60.8	47.5	44.8	32.6
2を与えた人数とその百分率	人数	15	19	30	19	0	4	10	5	24
	%	8.3	10.5	16.6	10.5	0.0	2.2	5.5	2.8	13.3
1を与えた人数とその百分率	人数	12	11	13	11	11	6	10	13	11
	%	6.6	6.1	7.2	6.1	6.1	3.3	5.5	7.2	6.1
合計人数		181	181	181	181	181	181	181	181	181

中学校評定合計平均値

91

## 記入上の注意

- 1 中学校評定合計平均値に加えた者の評定とする。
- 2 段階別の割合（百分率）は、小数第1位まで（小数第2位を四捨五入）の数値を記入する。

# 学習成績分布表

令和3年1月26日

中学校名 松戸市立第三中学校

校長名 小澤 英明



印

令和3年3月卒業見込み者の第3学年の評定

教科		国	社	数	理	音	美	保	技	外
段階別の人数 及びその割合		語	会	学	科	楽	術	健 体 育	術 ・ 家 庭	国 語
5を与えた人数 とその百分率	人数	27	51	29	32	34	13	41	52	39
	%	18.1	34.2	19.5	21.5	22.8	8.7	27.5	34.9	26.2
4を与えた人数 とその百分率	人数	35	35	44	41	52	65	53	53	46
	%	23.5	23.5	29.5	27.5	34.9	43.6	35.6	35.6	30.9
3を与えた人数 とその百分率	人数	71	44	48	50	48	59	43	35	43
	%	47.7	29.5	32.2	33.6	32.2	39.6	28.9	23.5	28.9
2を与えた人数 とその百分率	人数	9	8	17	15	5	2	1	1	10
	%	6.0	5.4	11.4	10.1	3.4	1.3	0.7	0.7	6.7
1を与えた人数 とその百分率	人数	7	11	11	11	10	10	11	8	11
	%	4.7	7.4	7.4	7.4	6.7	6.7	7.4	5.4	7.4
合計人数		149	149	149	149	149	149	149	149	149

中学校評定合計平均値

92

記入上の注意

- 1 中学校評定合計平均値に加えた者の評定とする。
- 2 段階別の割合（百分率）は、小数第1位まで（小数第2位を四捨五入）の数値を記入する。

# 学習成績分布表

令和3年2月5日

中学校名

松戸市立第四中学校

校長名

生 貝 博 子



令和3年3月卒業見込み者の第3学年の評定

教科		国	社	数	理	音	美	保	技	外
段階別の人数 及びその割合		語	会	学	科	楽	術	健 体 育	術 ・ 家 庭	国 語
5を与えた人数 とその百分率	人数	33	34	14	34	51	62	32	29	33
	%	15.6	16.1	6.6	16.1	24.2	29.4	15.2	13.7	15.6
4を与えた人数 とその百分率	人数	46	48	56	49	79	72	87	90	27
	%	21.8	22.7	26.5	23.2	37.4	34.1	41.2	42.7	12.8
3を与えた人数 とその百分率	人数	96	79	91	82	70	66	78	79	109
	%	45.5	37.4	43.1	38.9	33.2	31.3	37.0	37.4	51.7
2を与えた人数 とその百分率	人数	24	39	39	35	2	2	4	4	30
	%	11.4	18.5	18.5	16.6	0.9	0.9	1.9	1.9	14.2
1を与えた人数 とその百分率	人数	12	11	11	11	9	9	10	9	12
	%	5.7	5.2	5.2	5.2	4.3	4.3	4.7	4.3	5.7
合 計 人 数		211	211	211	211	211	211	211	211	211

中学校評定合計平均値

92

記入上の注意


- 1 中学校評定合計平均値に加えた者の評定とする。
- 2 段階別の割合（百分率）は、小数第1位まで（小数第2位を四捨五入）の数値を記入する。

# 学習成績分布表

令和3年2月2日

中学校名 松戸市立第五中学校

校長名 鮎川 渉



令和3年3月卒業見込み者の第3学年の評定

教科		国	社	数	理	音	美	保	技	外
段階別の人数 及びその割合		語	会	学	科	楽	術	健 体 育	術 ・ 家 庭	国 語
5を与えた人数 とその百分率	人数	61	78	37	49	19	53	53	43	41
	%	27.1	34.7	16.4	21.8	8.4	23.6	23.6	19.1	18.2
4を与えた人数 とその百分率	人数	69	52	100	65	135	138	117	112	65
	%	30.7	23.1	44.4	28.9	60.0	61.3	52.0	49.8	28.9
3を与えた人数 とその百分率	人数	72	66	68	90	64	27	48	63	82
	%	32.0	29.3	30.2	40.0	28.4	12.0	21.3	28.0	36.4
2を与えた人数 とその百分率	人数	19	23	15	15	0	1	0	0	31
	%	8.4	10.2	6.7	6.7	0.0	0.4	0.0	0.0	13.8
1を与えた人数 とその百分率	人数	4	6	5	6	7	6	7	7	6
	%	1.8	2.7	2.2	2.7	3.1	2.7	3.1	3.1	2.7
合計人数		225	225	225	225	225	225	225	225	225

中学校評定合計平均値

96

記入上の注意

- 1 中学校評定合計平均値に加えた者の評定とする。
- 2 段階別の割合（百分率）は、小数第1位まで（小数第2位を四捨五入）の数値を記入する。

# 学習成績分布表

令和3年1月29日

中学校名 松戸市立第六中学校  
校長名 大谷 直樹



令和3年3月卒業見込み者の第3学年の評定

教科		国	社	数	理	音	美	保	技	外
段階別の人数及びその割合		語	会	学	科	楽	術	健	術・家庭	国
		語	会	学	科	楽	術	育	家庭	語
5を与えた人数とその百分率	人数	41	28	41	81	27	55	40	24	53
	%	16.6	11.3	16.6	32.8	10.9	22.3	16.2	9.7	21.5
4を与えた人数とその百分率	人数	73	64	65	59	79	135	113	79	39
	%	29.6	25.9	26.3	23.9	32.0	54.7	45.7	32.0	15.8
3を与えた人数とその百分率	人数	92	112	102	74	124	41	72	116	102
	%	37.2	45.3	41.3	30.0	50.2	16.6	29.1	47.0	41.3
2を与えた人数とその百分率	人数	26	25	23	17	2	2	9	11	38
	%	10.5	10.1	9.3	6.9	0.8	0.8	3.6	4.5	15.4
1を与えた人数とその百分率	人数	15	18	16	16	15	14	13	17	15
	%	6.1	7.3	6.5	6.5	6.1	5.7	5.3	6.9	6.1
合計人数		247	247	247	247	247	247	247	247	247

中学校評定合計平均値

90

記入上の注意

- 1 中学校評定合計平均値に加えた者の評定とする。
- 2 段階別の割合（百分率）は、小数第1位まで（小数第2位を四捨五入）の数値を記入する。

# 学習成績分布表

令和3年1月29日

中学校名 松戸市立小金中学校  
校長名 中道 俊一



令和3年3月卒業見込み者の第3学年の評定

教科		国	社	数	理	音	美	保	技	外
段階別の人数 及びその割合		語	会	学	科	楽	術	健 体 育	術 ・ 家 庭	国 語
5を与えた人数 とその百分率	人数	33	66	21	54	28	18	39	22	65
	%	15.0	30.0	9.5	24.5	12.7	8.2	17.7	10.0	29.5
4を与えた人数 とその百分率	人数	72	53	78	59	71	82	80	82	48
	%	32.7	24.1	35.5	26.8	32.3	37.3	36.4	37.3	21.8
3を与えた人数 とその百分率	人数	89	81	94	77	99	100	84	93	82
	%	40.5	36.8	42.7	35.0	45.0	45.5	38.2	42.3	37.3
2を与えた人数 とその百分率	人数	15	11	12	18	11	11	5	14	15
	%	6.8	5.0	5.5	8.2	5.0	5.0	2.3	6.4	6.8
1を与えた人数 とその百分率	人数	11	9	15	12	11	9	12	9	10
	%	5.0	4.1	6.8	5.5	5.0	4.1	5.5	4.1	4.5
合計人数		220	220	220	220	220	220	220	220	220

中学校評定合計平均値

92

記入上の注意

- 1 中学校評定合計平均値に加えた者の評定とする。
- 2 段階別の割合（百分率）は、小数第1位まで（小数第2位を四捨五入）の数値を記入する。




# 学習成績分布表

令和3年2月4日

中学校名 松戸市立常盤平中学校

校長名 後藤 忠幸



令和3年3月卒業見込み者の第3学年の評定

教科		国	社	数	理	音	美	保	技	外
段階別の人数 及びその割合		語	会	学	科	楽	術	健 体 育	術 ・ 家 庭	国 語
5を与えた人数 とその百分率	人数	49	52	58	41	59	41	56	84	67
	%	21.7	23.0	25.7	18.1	26.1	18.1	24.8	37.2	29.6
4を与えた人数 とその百分率	人数	52	69	55	82	79	93	108	88	37
	%	23.0	30.5	24.3	36.3	35.0	41.2	47.8	38.9	16.4
3を与えた人数 とその百分率	人数	84	80	73	50	70	70	41	39	91
	%	37.2	35.4	32.3	22.1	31.0	31.0	18.1	17.3	40.3
2を与えた人数 とその百分率	人数	31	14	29	42	8	11	12	5	20
	%	13.7	6.2	12.8	18.6	3.5	4.9	5.3	2.2	8.8
1を与えた人数 とその百分率	人数	10	11	11	11	10	11	9	10	11
	%	4.4	4.9	4.9	4.9	4.4	4.9	4.0	4.4	4.9
合計人数		226	226	226	226	226	226	226	226	226

中学校評定合計平均値

94

記入上の注意

- 1 中学校評定合計平均値に加えた者の評定とする。
- 2 段階別の割合（百分率）は、小数第1位まで（小数第2位を四捨五入）の数値を記入する。

# 学習成績分布表

令和3年2月4日

中学校名 松戸市立栗ヶ沢中学校

校長名 亀川 栄和



令和3年3月卒業見込み者の第3学年の評定

教科		国	社	数	理	音	美	保	技	外
段階別の人数 及びその割合		語	会	学	科	楽	術	健 体 育	術 ・ 家 庭	国 語
5を与えた人数 とその百分率	人数	13	19	13	27	12	7	16	4	20
	%	9.0	13.1	9.0	18.6	8.3	4.8	11.0	2.8	13.8
4を与えた人数 とその百分率	人数	58	33	35	28	59	55	68	36	27
	%	40.0	22.8	24.1	19.3	40.7	37.9	46.9	24.8	18.6
3を与えた人数 とその百分率	人数	51	68	53	78	61	74	51	95	66
	%	35.2	46.9	36.6	53.8	42.1	51.0	35.2	65.5	45.5
2を与えた人数 とその百分率	人数	16	18	37	6	6	3	3	3	25
	%	11.0	12.4	25.5	4.1	4.1	2.1	2.1	2.1	17.2
1を与えた人数 とその百分率	人数	7	7	7	6	7	6	7	7	7
	%	4.8	4.8	4.8	4.1	4.8	4.1	4.8	4.8	4.8
合計人数		145	145	145	145	145	145	145	145	145

中学校評定合計平均値

88

記入上の注意

- 1 中学校評定合計平均値に加えた者の評定とする。
- 2 段階別の割合（百分率）は、小数第1位まで（小数第2位を四捨五入）の数値を記入する。

# 学習成績分布表

令和3年2月4日

中学校名 松戸市立六実中学校

校長名 前原 高雅



令和3年3月卒業見込み者の第3学年の評定

教科		国	社	数	理	音	美	保	技	外
段階別の人数 及びその割合		語	会	学	科	楽	術	健	術・家	国
		語	会	学	科	楽	術	体	庭	語
5を与えた人数 とその百分率	人数	67	58	80	87	68	37	16	26	50
	%	34.9	30.2	41.7	45.3	35.4	19.3	8.3	13.5	26.0
4を与えた人数 とその百分率	人数	56	44	43	51	79	76	90	80	49
	%	29.2	22.9	22.4	26.6	41.1	39.6	46.9	41.7	25.5
3を与えた人数 とその百分率	人数	47	64	40	38	38	64	78	76	74
	%	24.5	33.3	20.8	19.8	19.8	33.3	40.6	39.6	38.5
2を与えた人数 とその百分率	人数	14	21	20	11	1	8	2	5	12
	%	7.3	10.9	10.4	5.7	0.5	4.2	1.0	2.6	6.3
1を与えた人数 とその百分率	人数	8	5	9	5	6	7	6	5	7
	%	4.2	2.6	4.7	2.6	3.1	3.6	3.1	2.6	3.6
合計人数		192	192	192	192	192	192	192	192	192

中学校評定合計平均値

96

記入上の注意

- 1 中学校評定合計平均値に加えた者の評定とする。
- 2 段階別の割合（百分率）は、小数第1位まで（小数第2位を四捨五入）の数値を記入する。

# 学習成績分布表

令和3年2月9日

中学校名 松戸市立小金南中学校

校長名 野元 由樹弘



令和3年3月卒業見込み者の第3学年の評定

教科		国	社	数	理	音	美	保	技	外
段階別の人数 及びその割合		語	会	学	科	楽	術	健 体 育	術・ 家 庭	国 語
5を与えた人数 とその百分率	人数	34	66	51	47	67	95	56	31	53
	%	16.3	31.7	24.5	22.6	32.2	45.7	26.9	14.9	25.5
4を与えた人数 とその百分率	人数	66	65	47	49	96	74	96	70	57
	%	31.7	31.3	22.6	23.6	46.2	35.6	46.2	33.7	27.4
3を与えた人数 とその百分率	人数	74	43	65	89	39	30	45	91	71
	%	35.6	20.7	31.3	42.8	18.8	14.4	21.6	43.8	34.1
2を与えた人数 とその百分率	人数	30	31	39	19	3	6	8	13	21
	%	14.4	14.9	18.8	9.1	1.4	2.9	3.8	6.3	10.1
1を与えた人数 とその百分率	人数	4	3	6	4	3	3	3	3	6
	%	1.9	1.4	2.9	1.9	1.4	1.4	1.4	1.4	2.9
合計人数		208	208	208	208	208	208	208	208	208

中学校評定合計平均値

95


## 記入上の注意

- 1 中学校評定合計平均値に加えた者の評定とする。
- 2 段階別の割合（百分率）は、小数第1位まで（小数第2位を四捨五入）の数値を記入する。

# 学習成績分布表

令和3年1月23日

中学校名 松戸市立古ヶ崎中学校  
校長名 中坂 正夫



印

令和3年3月卒業見込み者の第3学年の評定

教科		国	社	数	理	音	美	保	技	外
段階別の人数 及びその割合		語	会	学	科	楽	術	健 体 育	術・ 家 庭	国 語
5を与えた人数 とその百分率	人数	27	24	17	24	43	23	24	17	20
	%	28.1	25.0	17.7	25.0	44.8	24.0	25.0	17.7	20.8
4を与えた人数 とその百分率	人数	24	21	32	31	29	57	48	39	37
	%	25.0	21.9	33.3	32.3	30.2	59.4	50.0	40.6	38.5
3を与えた人数 とその百分率	人数	27	36	30	30	13	7	15	25	20
	%	28.1	37.5	31.3	31.3	13.5	7.3	15.6	26.0	20.8
2を与えた人数 とその百分率	人数	11	8	10	4	3	1	1	7	12
	%	11.5	8.3	10.4	4.2	3.1	1.0	1.0	7.3	12.5
1を与えた人数 とその百分率	人数	7	7	7	7	8	8	8	8	7
	%	7.3	7.3	7.3	7.3	8.3	8.3	8.3	8.3	7.3
合計人数		96	96	96	96	96	96	96	96	96

中学校評定合計平均値

94

記入上の注意


- 1 中学校評定合計平均値に加えた者の評定とする。
- 2 段階別の割合（百分率）は、小数第1位まで（小数第2位を四捨五入）の数値を記入する。

# 学習成績分布表

令和3年2月10日

中学校名 松戸市立牧野原中学校

校長名 山内 康睦



印

令和3年3月卒業見込み者の第3学年の評定

教科		国	社	数	理	音	美	保	技	外
段階別の人数 及びその割合		語	会	学	科	楽	術	健	術・家	国
		語	会	学	科	楽	術	体	庭	語
5を与えた人数 とその百分率	人数	31	24	25	35	23	29	21	21	21
	%	29.5	22.9	23.8	33.3	21.9	27.6	20.0	20.0	20.0
4を与えた人数 とその百分率	人数	26	35	44	26	43	44	45	55	31
	%	24.8	33.3	41.9	24.8	41.0	41.9	42.9	52.4	29.5
3を与えた人数 とその百分率	人数	41	36	23	32	30	27	31	23	35
	%	39.0	34.3	21.9	30.5	28.6	25.7	29.5	21.9	33.3
2を与えた人数 とその百分率	人数	2	5	9	6	1	1	4	2	13
	%	1.9	4.8	8.6	5.7	1.0	1.0	3.8	1.9	12.4
1を与えた人数 とその百分率	人数	5	5	4	6	8	4	4	4	5
	%	4.8	4.8	3.8	5.7	7.6	3.8	3.8	3.8	4.8
合計人数		105	105	105	105	105	105	105	105	105

中学校評定合計平均値

95

記入上の注意

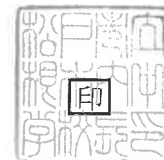
- 1 中学校評定合計平均値に加えた者の評定とする。
- 2 段階別の割合（百分率）は、小数第1位まで（小数第2位を四捨五入）の数値を記入する。

# 学習成績分布表

令和3年1月23日

中学校名 松戸市立根本内中学校

校長名 山岸 恒孝



令和3年3月卒業見込み者の第3学年の評定

教科		国	社	数	理	音	美	保	技	外
段階別の人数 及びその割合		語	会	学	科	楽	術	健 体 育	術・ 家 庭	国 語
5を与えた人数 とその百分率	人数	17	18	22	13	15	13	20	16	15
	%	20.7	22.0	26.8	15.9	18.3	15.9	24.4	19.5	18.3
4を与えた人数 とその百分率	人数	20	27	27	16	23	49	27	29	19
	%	24.4	32.9	32.9	19.5	28.0	59.8	32.9	35.4	23.2
3を与えた人数 とその百分率	人数	30	27	25	43	39	19	35	36	42
	%	36.6	32.9	30.5	52.4	47.6	23.2	42.7	43.9	51.2
2を与えた人数 とその百分率	人数	14	9	7	9	5	1	0	1	5
	%	17.1	11.0	8.5	11.0	6.1	1.2	0.0	1.2	6.1
1を与えた人数 とその百分率	人数	1	1	1	1	0	0	0	0	1
	%	1.2	1.2	1.2	1.2	0.0	0.0	0.0	0.0	1.2
合計人数		82	82	82	82	82	82	82	82	82

中学校評定合計平均値

96

## 記入上の注意

- 1 中学校評定合計平均値に加えた者の評定とする。
- 2 段階別の割合（百分率）は、小数第1位まで（小数第2位を四捨五入）の数値を記入する。

# 学習成績分布表

令和3年2月2日

中学校名 松戸市立河原塚中学校  
校長名 須原 敬浩



令和3年3月卒業見込み者の第3学年の評定

教科		国	社	数	理	音	美	保	技	外
段階別の人数 及びその割合		語	会	学	科	楽	術	健 体 育	術・ 家 庭	国 語
5を与えた人数 とその百分率	人数	43	52	24	40	33	21	38	39	46
	%	20.5	24.8	11.4	19.0	15.7	10.0	18.1	18.6	21.9
4を与えた人数 とその百分率	人数	34	57	72	40	127	106	87	60	50
	%	16.2	27.1	34.3	19.0	60.5	50.5	41.4	28.6	23.8
3を与えた人数 とその百分率	人数	121	74	86	90	44	74	79	103	70
	%	57.6	35.2	41.0	42.9	21.0	35.2	37.6	49.0	33.3
2を与えた人数 とその百分率	人数	6	21	22	34	0	4	0	2	38
	%	2.9	10.0	10.5	16.2	0.0	1.9	0.0	1.0	18.1
1を与えた人数 とその百分率	人数	6	6	6	6	6	5	6	6	6
	%	2.9	2.9	2.9	2.9	2.9	2.4	2.9	2.9	2.9
合計人数		210	210	210	210	210	210	210	210	210

中学校評定合計平均値

92

記入上の注意

- 1 中学校評定合計平均値に加えた者の評定とする。
- 2 段階別の割合（百分率）は、小数第1位まで（小数第2位を四捨五入）の数値を記入する。



# 学習成績分布表

令和3年1月23日

中学校名 松戸市立新松戸南中学校  
校長名 荒木 美穂



令和3年3月卒業見込み者の第3学年の評定

教科		国	社	数	理	音	美	保	技	外
段階別の人数及びその割合		語	会	学	科	楽	術	健	術・	国
		語	会	学	科	楽	術	健	術・	国
		語	会	学	科	楽	術	健	術・	国
5を与えた人数 とその百分率	人数	38	37	26	37	12	17	24	22	37
	%	31.7	30.8	21.7	30.8	10.0	14.2	20.0	18.3	30.8
4を与えた人数 とその百分率	人数	16	23	28	21	50	37	42	48	16
	%	13.3	19.2	23.3	17.5	41.7	30.8	35.0	40.0	13.3
3を与えた人数 とその百分率	人数	39	45	35	45	51	57	42	42	40
	%	32.5	37.5	29.2	37.5	42.5	47.5	35.0	35.0	33.3
2を与えた人数 とその百分率	人数	24	11	23	12	4	2	4	3	20
	%	20.0	9.2	19.2	10.0	3.3	1.7	3.3	2.5	16.7
1を与えた人数 とその百分率	人数	3	4	8	5	3	7	8	5	7
	%	2.5	3.3	6.7	4.2	2.5	5.8	6.7	4.2	5.8
合計人数		120	120	120	120	120	120	120	120	120

中学校評定合計平均値

91

## 記入上の注意


- 1 中学校評定合計平均値に加えた者の評定とする。
- 2 段階別の割合（百分率）は、小数第1位まで（小数第2位を四捨五入）の数値を記入する。

# 学習成績分布表

令和3年2月2日

中学校名 松戸市立金ヶ作中学校

校長名 佐藤 正大



令和3年3月卒業見込み者の第3学年の評定

教科		国	社	数	理	音	美	保	技	外
段階別の人数 及びその割合		語	会	学	科	楽	術	健 体 育	術 ・ 家 庭	国 語
5を与えた人数 とその百分率	人数	25	22	10	20	12	18	13	12	18
	%	39.7	34.9	15.9	31.7	19.0	28.6	20.6	19.0	28.6
4を与えた人数 とその百分率	人数	17	17	26	15	24	37	27	20	13
	%	27.0	27.0	41.3	23.8	38.1	58.7	42.9	31.7	20.6
3を与えた人数 とその百分率	人数	14	16	19	20	20	3	15	24	21
	%	22.2	25.4	30.2	31.7	31.7	4.8	23.8	38.1	33.3
2を与えた人数 とその百分率	人数	5	6	3	6	6	3	5	5	8
	%	7.9	9.5	4.8	9.5	9.5	4.8	7.9	7.9	12.7
1を与えた人数 とその百分率	人数	2	2	5	2	1	2	3	2	3
	%	3.2	3.2	7.9	3.2	1.6	3.2	4.8	3.2	4.8
合計人数		63	63	63	63	63	63	63	63	63

中学校評定合計平均値

94

記入上の注意

- 1 中学校評定合計平均値に加えた者の評定とする。
- 2 段階別の割合（百分率）は、小数第1位まで（小数第2位を四捨五入）の数値を記入する。

# 学習成績分布表

令和3年2月3日

中学校名 松戸市立和名ヶ谷中学校  
校長名 西川 康弘



令和3年3月卒業見込み者の第3学年の評定

教科		国	社	数	理	音	美	保	技	外
段階別の人数及びその割合		語	会	学	科	楽	術	健	術・家庭	国
		語	会	学	科	楽	術	育	庭	語
5を与えた人数とその百分率	人数	35	69	59	26	132	19	62	59	42
	%	16.7	33.0	28.2	12.4	63.2	9.1	29.7	28.2	20.1
4を与えた人数とその百分率	人数	67	47	36	49	55	74	65	59	36
	%	32.1	22.5	17.2	23.4	26.3	35.4	31.1	28.2	17.2
3を与えた人数とその百分率	人数	82	72	82	85	12	104	73	80	80
	%	39.2	34.4	39.2	40.7	5.7	49.8	34.9	38.3	38.3
2を与えた人数とその百分率	人数	17	13	25	40	3	2	0	2	43
	%	8.1	6.2	12.0	19.1	1.4	1.0	0.0	1.0	20.6
1を与えた人数とその百分率	人数	8	8	7	9	7	10	9	9	8
	%	3.8	3.8	3.3	4.3	3.3	4.8	4.3	4.3	3.8
合計人数		209	209	209	209	209	209	209	209	209

中学校評定合計平均値

94

記入上の注意

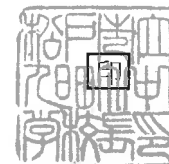
- 1 中学校評定合計平均値に加えた者の評定とする。
- 2 段階別の割合（百分率）は、小数第1位まで（小数第2位を四捨五入）の数値を記入する。

# 学習成績分布表

令和3年2月12日

中学校名 松戸市立旭町中学校

校長名 小田川 精宏



令和3年3月卒業見込み者の第3学年の評定

教科		国	社	数	理	音	美	保	技	外
段階別の人数及びその割合		語	会	学	科	楽	術	健	術・家庭	国
5を与えた人数とその百分率	人数	41	34	23	29	32	12	29	17	22
	%	36.3	30.1	20.4	25.7	28.3	10.6	25.7	15.0	19.5
4を与えた人数とその百分率	人数	17	15	31	30	29	60	36	68	26
	%	15.0	13.3	27.4	26.5	25.7	53.1	31.9	60.2	23.0
3を与えた人数とその百分率	人数	48	59	45	46	40	36	40	23	46
	%	42.5	52.2	39.8	40.7	35.4	31.9	35.4	20.4	40.7
2を与えた人数とその百分率	人数	2	0	9	3	8	1	3	0	15
	%	1.8	0.0	8.0	2.7	7.1	0.9	2.7	0.0	13.3
1を与えた人数とその百分率	人数	5	5	5	5	4	4	5	5	4
	%	4.4	4.4	4.4	4.4	3.5	3.5	4.4	4.4	3.5
合計人数		113	113	113	113	113	113	113	113	113

中学校評定合計平均値

95

記入上の注意

- 1 中学校評定合計平均値に加えた者の評定とする。
- 2 段階別の割合（百分率）は、小数第1位まで（小数第2位を四捨五入）の数値を記入する。

# 学習成績分布表

令和3年2月2日

中学校名 松戸市立小金北中学校

校長名 石橋 聡



令和3年3月卒業見込み者の第3学年の評定

教科		国	社	数	理	音	美	保健	技術	外
段階別の人数及びその割合		語	会	学	科	楽	術	体	・	国
		話	話	科	学	楽	術	育	家庭	語
5を与えた人数とその百分率	人数	22	32	30	24	24	33	30	18	38
	%	17.5	25.4	23.8	19.0	19.0	26.2	23.8	14.3	30.2
4を与えた人数とその百分率	人数	41	40	42	36	53	40	42	54	38
	%	32.5	31.7	33.3	28.6	42.1	31.7	33.3	42.9	30.2
3を与えた人数とその百分率	人数	42	36	34	39	36	42	41	41	25
	%	33.3	28.6	27.0	31.0	28.6	33.3	32.5	32.5	19.8
2を与えた人数とその百分率	人数	11	8	10	16	2	0	2	2	13
	%	8.7	6.3	7.9	12.7	1.6	0.0	1.6	1.6	10.3
1を与えた人数とその百分率	人数	10	10	10	11	11	11	11	11	12
	%	7.9	7.9	7.9	8.7	8.7	8.7	8.7	8.7	9.5
合計人数		126	126	126	126	126	126	126	126	126

中学校評定合計平均値

92

記入上の注意

- 1 中学校評定合計平均値に加えた者の評定とする。
- 2 段階別の割合（百分率）は、小数第1位まで（小数第2位を四捨五入）の数値を記入する。

# 学習成績分布表

令和3年1月28日

中学校名 柏市立柏中学校

校長名 内田 守



令和3年3月卒業見込み者の第3学年の評定

教科		国	社	数	理	音	美	保	技	外
段階別の人数及びその割合		語	会	学	科	楽	術	健	術・	国
		語	会	学	科	楽	術	体	家	語
		育	庭					育	庭	語
5を与えた人数とその百分率	人数	37	42	28	28	32	8	32	19	51
	%	25.9	29.4	19.6	19.6	22.4	5.6	22.4	13.3	35.7
4を与えた人数とその百分率	人数	40	23	45	39	55	42	79	84	19
	%	28.0	16.1	31.5	27.3	38.5	29.4	55.2	58.7	13.3
3を与えた人数とその百分率	人数	55	56	59	58	53	88	27	30	51
	%	38.5	39.2	41.3	40.6	37.1	61.5	18.9	21.0	35.7
2を与えた人数とその百分率	人数	11	20	9	15	1	1	2	6	20
	%	7.7	14.0	6.3	10.5	0.7	0.7	1.4	4.2	14.0
1を与えた人数とその百分率	人数	0	2	2	3	2	4	3	4	2
	%	0.0	1.4	1.4	2.1	1.4	2.8	2.1	2.8	1.4
合計人数		143	143	143	143	143	143	143	143	143

中学校評定合計平均値

95

## 記入上の注意

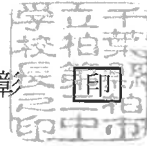
- 1 中学校評定合計平均値に加えた者の評定とする。
- 2 段階別の割合（百分率）は、小数第1位まで（小数第2位を四捨五入）の数値を記入する。

# 学習成績分布表

令和3年1月19日

中学校名 柏市立柏第二中学校

校長名 杉本 秀彰



令和3年3月卒業見込み者の第3学年の評定

教科		国語	社会	数学	理科	音楽	美術	保健体育	技術・家庭	外国語
5を与えた人数とその百分率	人数	36	25	44	28	51	20	18	38	36
	%	16.1	11.2	19.6	12.5	22.8	8.9	8.0	17.0	16.1
4を与えた人数とその百分率	人数	53	52	42	67	88	85	85	92	56
	%	23.7	23.2	18.8	29.9	39.3	37.9	37.9	41.1	25.0
3を与えた人数とその百分率	人数	93	98	91	89	66	102	99	76	87
	%	41.5	43.8	40.6	39.7	29.5	45.5	44.2	33.9	38.8
2を与えた人数とその百分率	人数	29	30	32	23	2	4	3	1	26
	%	12.9	13.4	14.3	10.3	0.9	1.8	1.3	0.4	11.6
1を与えた人数とその百分率	人数	13	19	15	17	17	13	19	17	19
	%	5.8	8.5	6.7	7.6	7.6	5.8	8.5	7.6	8.5
合計人数		224	224	224	224	224	224	224	224	224

中学校評定合計平均値

91

記入上の注意

- 1 中学校評定合計平均値に加えた者の評定とする。
- 2 段階別の割合（百分率）は、小数第1位まで（小数第2位を四捨五入）の数値を記入する。

# 学習成績分布表

令和3年2月3日

中学校名 柏市立土中学校

校長名 黒川 俊樹



令和3年3月卒業見込み者の第3学年の評定

教科		国	社	数	理	音	美	保健	技術・家庭	外国
段階別の人数及びその割合		語	会	学	科	楽	術	体育	家庭	語
5を与えた人数とその百分率	人数	8	15	11	11	8	8	17	7	15
	%	14.5	27.3	20.0	20.0	14.5	14.5	30.9	12.7	27.3
4を与えた人数とその百分率	人数	9	10	12	14	15	20	11	20	11
	%	16.4	18.2	21.8	25.5	27.3	36.4	20.0	36.4	20.0
3を与えた人数とその百分率	人数	32	23	23	22	30	22	25	26	17
	%	58.2	41.8	41.8	40.0	54.5	40.0	45.5	47.3	30.9
2を与えた人数とその百分率	人数	5	5	7	6	0	3	0	0	10
	%	9.1	9.1	12.7	10.9	0.0	5.5	0.0	0.0	18.2
1を与えた人数とその百分率	人数	1	2	2	2	2	2	2	2	2
	%	1.8	3.6	3.6	3.6	3.6	3.6	3.6	3.6	3.6
合計人数		55	55	55	55	55	55	55	55	55

中学校評定合計平均値

93

記入上の注意

- 1 中学校評定合計平均値に加えた者の評定とする。
- 2 段階別の割合（百分率）は、小数第1位まで（小数第2位を四捨五入）の数値を記入する。



# 学習成績分布表

令和3年1月17日

中学校名 柏市立富勢中学校

校長名 高橋 一夫



令和3年3月卒業見込み者の第3学年の評定

教科		国	社	数	理	音	美	保	技	外
段階別の人数及びその割合		語	会	学	科	楽	術	健	術・家庭	国
5を与えた人数とその百分率	人数	36	46	50	63	19	34	46	24	56
	%	21.8	27.9	30.3	38.2	11.5	20.6	27.9	14.5	33.9
4を与えた人数とその百分率	人数	44	49	40	35	51	46	57	52	31
	%	26.7	29.7	24.2	21.2	30.9	27.9	34.5	31.5	18.8
3を与えた人数とその百分率	人数	53	56	47	52	77	65	51	78	53
	%	32.1	33.9	28.5	31.5	46.7	39.4	30.9	47.3	32.1
2を与えた人数とその百分率	人数	28	6	21	10	9	12	2	4	18
	%	17.0	3.6	12.7	6.1	5.5	7.3	1.2	2.4	10.9
1を与えた人数とその百分率	人数	4	8	7	5	9	8	9	7	7
	%	2.4	4.8	4.2	3.0	5.5	4.8	5.5	4.2	4.2
合計人数		165	165	165	165	165	165	165	165	165

中学校評定合計平均値

92

## 記入上の注意

- 1 中学校評定合計平均値に加えた者の評定とする。
- 2 段階別の割合（百分率）は、小数第1位まで（小数第2位を四捨五入）の数値を記入する。

# 学習成績分布表

令和3年2月2日

中学校名 柏市立田中中学校

校長名 岩崎 耕児



印

令和3年3月卒業見込み者の第3学年の評定

教科		国	社	数	理	音	美	保	技	外
段階別の人数及びその割合		語	会	学	科	楽	術	健 体 育	術・ 家 庭	国 語
5を与えた人数とその百分率	人数	48	36	31	26	34	34	15	45	45
	%	26.5	19.9	17.1	14.4	18.8	18.8	8.3	24.9	24.9
4を与えた人数とその百分率	人数	38	49	57	47	47	54	83	60	29
	%	21.0	27.1	31.5	26.0	26.0	29.8	45.9	33.1	16.0
3を与えた人数とその百分率	人数	66	69	61	81	83	85	64	63	82
	%	36.5	38.1	33.7	44.8	45.9	47.0	35.4	34.8	45.3
2を与えた人数とその百分率	人数	23	19	25	20	6	3	12	10	19
	%	12.7	10.5	13.8	11.0	3.3	1.7	6.6	5.5	10.5
1を与えた人数とその百分率	人数	6	8	7	7	11	5	7	3	6
	%	3.3	4.4	3.9	3.9	6.1	2.8	3.9	1.7	3.3
合計人数		181	181	181	181	181	181	181	181	181

中学校評定合計平均値

94

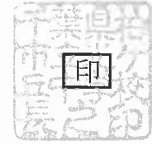
記入上の注意

- 1 中学校評定合計平均値に加えた者の評定とする。
- 2 段階別の割合（百分率）は、小数第1位まで（小数第2位を四捨五入）の数値を記入する。

# 学習成績分布表

令和3年2月10日

中学校名 柏市立光ヶ丘中学校  
校長名 長谷川 正一



令和3年3月卒業見込み者の第3学年の評定

教科		国	社	数	理	音	美	保健	技術・家庭	外国
段階別の人数及びその割合		語	会	学	科	楽	術	体育	家庭	語
5を与えた人数とその百分率	人数	45	79	41	49	25	47	30	42	69
	%	23.4	41.1	21.4	25.5	13.0	24.5	15.6	21.9	35.9
4を与えた人数とその百分率	人数	64	26	63	41	86	90	76	80	33
	%	33.3	13.5	32.8	21.4	44.8	46.9	39.6	41.7	17.2
3を与えた人数とその百分率	人数	66	73	62	82	73	46	66	58	63
	%	34.4	38.0	32.3	42.7	38.0	24.0	34.4	30.2	32.8
2を与えた人数とその百分率	人数	14	10	18	15	2	1	15	8	21
	%	7.3	5.2	9.4	7.8	1.0	0.5	7.8	4.2	10.9
1を与えた人数とその百分率	人数	3	4	8	5	6	8	5	4	6
	%	1.6	2.1	4.2	2.6	3.1	4.2	2.6	2.1	3.1
合計人数		192	192	192	192	192	192	192	192	192

中学校評定合計平均値

96

記入上の注意


- 1 中学校評定合計平均値に加えた者の評定とする。
- 2 段階別の割合（百分率）は、小数第1位まで（小数第2位を四捨五入）の数値を記入する。

# 学習成績分布表

令和3年2月12日

中学校名 柏市立柏第三中学校

校長名 今井 敦



令和3年3月卒業見込み者の第3学年の評定

教科		国	社	数	理	音	美	保	技	外
段階別の人数 及びその割合		語	会	学	科	楽	術	健 体 育	術 ・ 家 庭	国 語
5を与えた人数 とその百分率	人数	25	22	31	35	16	37	31	22	26
	%	18.9	16.7	23.5	26.5	12.1	28.0	23.5	16.7	19.7
4を与えた人数 とその百分率	人数	25	40	45	29	66	55	40	41	37
	%	18.9	30.3	34.1	22.0	50.0	41.7	30.3	31.1	28.0
3を与えた人数 とその百分率	人数	70	56	33	47	43	31	46	57	41
	%	53.0	42.4	25.0	35.6	32.6	23.5	34.8	43.2	31.1
2を与えた人数 とその百分率	人数	8	8	17	16	1	4	9	6	22
	%	6.1	6.1	12.9	12.1	0.8	3.0	6.8	4.5	16.7
1を与えた人数 とその百分率	人数	4	6	6	5	6	5	6	6	6
	%	3.0	4.5	4.5	3.8	4.5	3.8	4.5	4.5	4.5
合計人数		132	132	132	132	132	132	132	132	132

中学校評定合計平均値

93

## 記入上の注意


- 1 中学校評定合計平均値に加えた者の評定とする。
- 2 段階別の割合（百分率）は、小数第1位まで（小数第2位を四捨五入）の数値を記入する。

# 学習成績分布表

令和3年2月8日

中学校名 柏市立柏第四中学校

校長名 須田 光明



令和3年3月卒業見込み者の第3学年の評定

教科		国	社	数	理	音	美	保	技	外
段階別の人数 及びその割合		語	会	学	科	楽	術	健 体 育	術 ・ 家 庭	国 語
5を与えた人数 とその百分率	人数	27	22	27	23	16	10	25	29	27
	%	22.5	18.3	22.5	19.2	13.3	8.3	20.8	24.2	22.5
4を与えた人数 とその百分率	人数	34	36	39	27	49	36	38	30	31
	%	28.3	30.0	32.5	22.5	40.8	30.0	31.7	25.0	25.8
3を与えた人数 とその百分率	人数	49	40	35	44	49	57	50	54	43
	%	40.8	33.3	29.2	36.7	40.8	47.5	41.7	45.0	35.8
2を与えた人数 とその百分率	人数	8	20	16	21	4	14	3	3	16
	%	6.7	16.7	13.3	17.5	3.3	11.7	2.5	2.5	13.3
1を与えた人数 とその百分率	人数	2	2	3	5	2	3	4	4	3
	%	1.7	1.7	2.5	4.2	1.7	2.5	3.3	3.3	2.5
合計人数		120	120	120	120	120	120	120	120	120

中学校評定合計平均値

93

## 記入上の注意

- 1 中学校評定合計平均値に加えた者の評定とする。
- 2 段階別の割合（百分率）は、小数第1位まで（小数第2位を四捨五入）の数値を記入する。

# 学習成績分布表

令和3年2月5日

中学校名 柏市立南部中学校

校長名 植松 一裕



令和3年3月卒業見込み者の第3学年の評定

教科		国	社	数	理	音	美	保	技	外
段階別の人数 及びその割合		語	会	学	科	楽	術	健 体 育	術 ・ 家 庭	国 語
5を与えた人数 とその百分率	人数	34	26	9	32	38	18	58	36	31
	%	29.1	22.2	7.7	27.4	32.5	15.4	49.6	30.8	26.5
4を与えた人数 とその百分率	人数	35	20	43	30	46	49	48	47	13
	%	29.9	17.1	36.8	25.6	39.3	41.9	41.0	40.2	11.1
3を与えた人数 とその百分率	人数	34	53	46	40	26	44	5	27	54
	%	29.1	45.3	39.3	34.2	22.2	37.6	4.3	23.1	46.2
2を与えた人数 とその百分率	人数	10	15	14	12	3	3	1	3	16
	%	8.5	12.8	12.0	10.3	2.6	2.6	0.9	2.6	13.7
1を与えた人数 とその百分率	人数	4	3	5	3	4	3	5	4	3
	%	3.4	2.6	4.3	2.6	3.4	2.6	4.3	3.4	2.6
合計人数		117	117	117	117	117	117	117	117	117

中学校評定合計平均値

97

記入上の注意

- 1 中学校評定合計平均値に加えた者の評定とする。
- 2 段階別の割合（百分率）は、小数第1位まで（小数第2位を四捨五入）の数値を記入する。

# 学習成績分布表

令和 3 年 2 月 5 日

中学校名 柏市立柏第五中学校  
校長名 鈴木 淳一



令和3年3月卒業見込み者の第3学年の評定

教科		国	社	数	理	音	美	保	技	外
段階別の人数 及びその割合		語	会	学	科	楽	術	健 体 育	術・ 家 庭	国 語
5を与えた人数 とその百分率	人数	38	51	38	50	40	38	31	37	35
	%	19.1	25.6	19.1	25.1	20.1	19.1	15.6	18.6	17.6
4を与えた人数 とその百分率	人数	33	65	54	45	65	97	81	73	39
	%	16.6	32.7	27.1	22.6	32.7	48.7	40.7	36.7	19.6
3を与えた人数 とその百分率	人数	92	57	85	80	77	44	66	69	95
	%	46.2	28.6	42.7	40.2	38.7	22.1	33.2	34.7	47.7
2を与えた人数 とその百分率	人数	26	15	11	13	5	11	10	12	19
	%	13.1	7.5	5.5	6.5	2.5	5.5	5.0	6.0	9.5
1を与えた人数 とその百分率	人数	10	11	11	11	12	9	11	8	11
	%	5.0	5.5	5.5	5.5	6.0	4.5	5.5	4.0	5.5
合計人数		199	199	199	199	199	199	199	199	199

中学校評定合計平均値

91

記入上の注意

- 1 中学校評定合計平均値に加えた者の評定とする。
- 2 段階別の割合（百分率）は、小数第1位まで（小数第2位を四捨五入）の数値を記入する。

# 学習成績分布表

令和3年1月28日

中学校名 柏市立酒井根中学校

校長名 宮武 孝之



令和3年3月卒業見込み者の第3学年の評定

教科 段階別の人数 及びその割合		国	社	数	理	音	美	保	技	外
		語	会	学	科	楽	術	健 体 育	術 ・ 家 庭	国 語
5を与えた人数 とその百分率	人数	43	32	53	31	55	31	28	21	47
	%	18.5	13.8	22.8	13.4	23.7	13.4	12.1	9.1	20.3
4を与えた人数 とその百分率	人数	79	66	43	60	53	78	75	88	64
	%	34.1	28.4	18.5	25.9	22.8	33.6	32.3	37.9	27.6
3を与えた人数 とその百分率	人数	85	99	87	94	86	110	112	110	71
	%	36.6	42.7	37.5	40.5	37.1	47.4	48.3	47.4	30.6
2を与えた人数 とその百分率	人数	18	25	42	34	25	1	5	6	39
	%	7.8	10.8	18.1	14.7	10.8	0.4	2.2	2.6	16.8
1を与えた人数 とその百分率	人数	7	10	7	13	13	12	12	7	11
	%	3.0	4.3	3.0	5.6	5.6	5.2	5.2	3.0	4.7
合計人数		232	232	232	232	232	232	232	232	232

中学校評定合計平均値

91

記入上の注意

- 1 中学校評定合計平均値に加えた者の評定とする。
- 2 段階別の割合（百分率）は、小数第1位まで（小数第2位を四捨五入）の数値を記入する。



# 学習成績分布表

令和3年1月22日

中学校名 柏市立西原中学校  
校長名 福島 紀和



令和3年3月卒業見込み者の第3学年の評定

教科		国	社	数	理	音	美	保健	技術・家庭	外国
段階別の人数及びその割合		語	会	学	科	楽	術	体育	家庭	語
5を与えた人数とその百分率	人数	46	59	30	17	8	33	18	38	40
	%	29.9	38.3	19.5	11.0	5.2	21.4	11.7	24.7	26.0
4を与えた人数とその百分率	人数	57	30	37	52	49	50	44	65	31
	%	37.0	19.5	24.0	33.8	31.8	32.5	28.6	42.2	20.1
3を与えた人数とその百分率	人数	41	48	70	54	85	62	81	45	65
	%	26.6	31.2	45.5	35.1	55.2	40.3	52.6	29.2	42.2
2を与えた人数とその百分率	人数	7	13	13	25	7	5	5	3	14
	%	4.5	8.4	8.4	16.2	4.5	3.2	3.2	1.9	9.1
1を与えた人数とその百分率	人数	3	4	4	6	5	4	6	3	4
	%	1.9	2.6	2.6	3.9	3.2	2.6	3.9	1.9	2.6
合計人数		154	154	154	154	154	154	154	154	154

中学校評定合計平均値

93

記入上の注意


- 1 中学校評定合計平均値に加えた者の評定とする。
- 2 段階別の割合（百分率）は、小数第1位まで（小数第2位を四捨五入）の数値を記入する。

# 学習成績分布表

令和3年2月8日

中学校名 柏市立松葉中学校

校長名 入澤 直樹



印

令和3年3月卒業見込み者の第3学年の評定

教科		国語	社会	数学	理科	音楽	美術	保健体育	技術・家庭	外国語
5を与えた人数とその百分率	人数	39	54	36	33	31	14	34	24	48
	%	23.5	32.5	21.7	19.9	18.7	8.4	20.5	14.5	28.9
4を与えた人数とその百分率	人数	30	59	62	73	58	39	31	59	47
	%	18.1	35.5	37.3	44.0	34.9	23.5	18.7	35.5	28.3
3を与えた人数とその百分率	人数	80	37	56	43	61	91	95	71	54
	%	48.2	22.3	33.7	25.9	36.7	54.8	57.2	42.8	32.5
2を与えた人数とその百分率	人数	15	13	10	14	12	19	2	9	14
	%	9.0	7.8	6.0	8.4	7.2	11.4	1.2	5.4	8.4
1を与えた人数とその百分率	人数	2	3	2	3	4	3	4	3	3
	%	1.2	1.8	1.2	1.8	2.4	1.8	2.4	1.8	1.8
合計人数		166	166	166	166	166	166	166	166	166

中学校評定合計平均値

94

記入上の注意

- 1 中学校評定合計平均値に加えた者の評定とする。
- 2 段階別の割合（百分率）は、小数第1位まで（小数第2位を四捨五入）の数値を記入する。

# 学習成績分布表

令和3年2月8日

中学校名 柏市立逆井中学校

校長名 野上 浩資



令和3年3月卒業見込み者の第3学年の評定

教科		国	社	数	理	音	美	保健	技術	外
段階別の人数 及びその割合		語	会	学	科	楽	術	体育	・家庭	国
		語	会	学	科	楽	術	体育	・家庭	語
5を与えた人数 とその百分率	人数	24	47	46	31	30	31	40	28	50
	%	12.8	25.0	24.5	16.5	16.0	16.5	21.3	14.9	26.6
4を与えた人数 とその百分率	人数	49	53	51	53	69	84	53	90	40
	%	26.1	28.2	27.1	28.2	36.7	44.7	28.2	47.9	21.3
3を与えた人数 とその百分率	人数	91	60	64	73	81	63	84	64	68
	%	48.4	31.9	34.0	38.8	43.1	33.5	44.7	34.0	36.2
2を与えた人数 とその百分率	人数	21	22	23	28	3	7	7	4	26
	%	11.2	11.7	12.2	14.9	1.6	3.7	3.7	2.1	13.8
1を与えた人数 とその百分率	人数	3	6	4	3	5	3	4	2	4
	%	1.6	3.2	2.1	1.6	2.7	1.6	2.1	1.1	2.1
合計人数		188	188	188	188	188	188	188	188	188

中学校評定合計平均値

93

記入上の注意

- 1 中学校評定合計平均値に加えた者の評定とする。
- 2 段階別の割合（百分率）は、小数第1位まで（小数第2位を四捨五入）の数値を記入する。

# 学習成績分布表

令和 3 年 2 月 1 日

中学校名 柏市立中原中学校

校長名 藤崎 英明



令和 3 年 3 月卒業見込み者の第 3 学年の評定

教科		国	社	数	理	音	美	保	技	外
段階別の人数 及びその割合		語	会	学	科	楽	術	健 体 育	術 ・ 家 庭	国 語
5 を与えた人数 とその百分率	人数	40	49	43	63	20	47	29	24	28
	%	25.5	31.2	27.4	40.1	12.7	29.9	18.5	15.3	17.8
4 を与えた人数 とその百分率	人数	49	50	61	35	58	57	53	63	62
	%	31.2	31.8	38.9	22.3	36.9	36.3	33.8	40.1	39.5
3 を与えた人数 とその百分率	人数	51	45	33	27	69	43	65	63	46
	%	32.5	28.7	21.0	17.2	43.9	27.4	41.4	40.1	29.3
2 を与えた人数 とその百分率	人数	12	8	15	28	4	5	6	2	16
	%	7.6	5.1	9.6	17.8	2.5	3.2	3.8	1.3	10.2
1 を与えた人数 とその百分率	人数	5	5	5	4	6	5	4	5	5
	%	3.2	3.2	3.2	2.5	3.8	3.2	2.5	3.2	3.2
合計人数		157	157	157	157	157	157	157	157	157

中学校評定合計平均値

95

記入上の注意

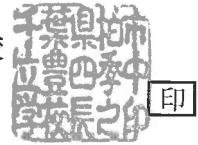
- 1 中学校評定合計平均値に加えた者の評定とする。
- 2 段階別の割合（百分率）は、小数第 1 位まで（小数第 2 位を四捨五入）の数値を記入する。

# 学習成績分布表

令和3年2月2日

中学校名 柏市立豊四季中学校

校長名 鈴木 実



令和3年3月卒業見込み者の第3学年の評定

教科		国	社	数	理	音	美	保	技	外
段階別の人数 及びその割合		語	会	学	科	楽	術	健	術	国
		語	会	学	科	楽	術	体	・	語
		育	庭							
5を与えた人数 とその百分率	人数	65	69	53	71	47	70	56	27	78
	%	33.7	35.8	27.5	36.8	24.4	36.3	29.0	14.0	40.4
4を与えた人数 とその百分率	人数	43	52	69	37	104	67	75	107	39
	%	22.3	26.9	35.8	19.2	53.9	34.7	38.9	55.4	20.2
3を与えた人数 とその百分率	人数	70	39	56	61	28	47	53	49	42
	%	36.3	20.2	29.0	31.6	14.5	24.4	27.5	25.4	21.8
2を与えた人数 とその百分率	人数	8	26	9	16	7	4	2	5	26
	%	4.1	13.5	4.7	8.3	3.6	2.1	1.0	2.6	13.5
1を与えた人数 とその百分率	人数	7	7	6	8	7	5	7	5	8
	%	3.6	3.6	3.1	4.1	3.6	2.6	3.6	2.6	4.1
合計人数		193	193	193	193	193	193	193	193	193

中学校評定合計平均値

95

記入上の注意

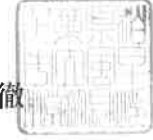
- 1 中学校評定合計平均値に加えた者の評定とする。
- 2 段階別の割合（百分率）は、小数第1位まで（小数第2位を四捨五入）の数値を記入する。

# 学習成績分布表

令和3年2月5日

中学校名 柏市立風早中学校

校長名 川本 徹



印

令和3年3月卒業見込み者の第3学年の評定

教科		国	社	数	理	音	美	保	技	外
段階別の人数 及びその割合		語	会	学	科	楽	術	健 体 育	術 ・ 家 庭	国 語
5を与えた人数 とその百分率	人数	16	22	23	22	15	18	15	12	21
	%	16.7	22.9	24.0	22.9	15.6	18.8	15.6	12.5	21.9
4を与えた人数 とその百分率	人数	28	21	31	27	42	25	36	37	18
	%	29.2	21.9	32.3	28.1	43.8	26.0	37.5	38.5	18.8
3を与えた人数 とその百分率	人数	34	40	34	33	35	48	37	36	46
	%	35.4	41.7	35.4	34.4	36.5	50.0	38.5	37.5	47.9
2を与えた人数 とその百分率	人数	16	11	6	12	1	2	5	8	9
	%	16.7	11.5	6.3	12.5	1.0	2.1	5.2	8.3	9.4
1を与えた人数 とその百分率	人数	2	2	2	2	3	3	3	3	2
	%	2.1	2.1	2.1	2.1	3.1	3.1	3.1	3.1	2.1
合計人数		96	96	96	96	96	96	96	96	96

中学校評定合計平均値

92

記入上の注意

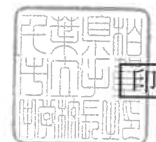
- 1 中学校評定合計平均値に加えた者の評定とする。
- 2 段階別の割合（百分率）は、小数第1位まで（小数第2位を四捨五入）の数値を記入する。

# 学習成績分布表

令和3年1月26日

中学校名 柏市立手賀中学校

校長名 中村 匡志



令和3年3月卒業見込み者の第3学年の評定

教科		国	社	数	理	音	美	保健	技術・家庭	外国
段階別の人数 及びその割合		語	会	学	科	楽	術	体育	家庭	語
5を与えた人数 とその百分率	人数	8	6	8	7	12	5	7	5	13
	%	22.2	16.7	22.2	19.4	33.3	13.9	19.4	13.9	36.1
4を与えた人数 とその百分率	人数	9	15	8	8	11	13	18	12	3
	%	25.0	41.7	22.2	22.2	30.6	36.1	50.0	33.3	8.3
3を与えた人数 とその百分率	人数	15	12	13	17	12	17	10	18	11
	%	41.7	33.3	36.1	47.2	33.3	47.2	27.8	50.0	30.6
2を与えた人数 とその百分率	人数	3	2	6	3	0	1	0	0	8
	%	8.3	5.6	16.7	8.3	0.0	2.8	0.0	0.0	22.2
1を与えた人数 とその百分率	人数	1	1	1	1	1	0	1	1	1
	%	2.8	2.8	2.8	2.8	2.8	0.0	2.8	2.8	2.8
合計人数		36	36	36	36	36	36	36	36	36

中学校評定合計平均値

95

## 記入上の注意

- 1 中学校評定合計平均値に加えた者の評定とする。
- 2 段階別の割合（百分率）は、小数第1位まで（小数第2位を四捨五入）の数値を記入する。

# 学習成績分布表

令和3年1月28日

中学校名 柏市立大津ヶ丘中学校

校長名 佐々木 昌文

印

令和3年3月卒業見込み者の第3学年の評定

教科		国	社	数	理	音	美	保	技	外
段階別の人数 及びその割合		語	会	学	科	楽	術	健 体 育	術 ・ 家 庭	国 語
5を与えた人数 とその百分率	人数	32	78	39	37	37	32	29	13	40
	%	16.7	40.6	20.3	19.3	19.3	16.7	15.1	6.8	20.8
4を与えた人数 とその百分率	人数	81	52	56	58	77	120	91	81	40
	%	42.2	27.1	29.2	30.2	40.1	62.5	47.4	42.2	20.8
3を与えた人数 とその百分率	人数	60	41	76	70	69	31	62	86	84
	%	31.3	21.4	39.6	36.5	35.9	16.1	32.3	44.8	43.8
2を与えた人数 とその百分率	人数	17	21	20	24	9	5	8	8	22
	%	8.9	10.9	10.4	12.5	4.7	2.6	4.2	4.2	11.5
1を与えた人数 とその百分率	人数	2	0	1	3	0	4	2	4	6
	%	1.0	0.0	0.5	1.6	0.0	2.1	1.0	2.1	3.1
合計人数		192	192	192	192	192	192	192	192	192

中学校評定合計平均値

96

記入上の注意

- 1 中学校評定合計平均値に加えた者の評定とする。
- 2 段階別の割合（百分率）は、小数第1位まで（小数第2位を四捨五入）の数値を記入する。



# 学習成績分布表

令和3年2月5日

中学校名 柏市立高柳中学校

校長名 荒川 英治

印

令和3年3月卒業見込み者の第3学年の評定

教科		国	社	数	理	音	美	保	技	外
段階別の人数 及びその割合		語	会	学	科	楽	術	健 体 育	術 ・ 家 庭	国 語
5を与えた人数 とその百分率	人数	30	28	24	43	31	39	36	40	28
	%	16.9	15.7	13.5	24.2	17.4	21.9	20.2	22.5	15.7
4を与えた人数 とその百分率	人数	40	36	60	90	56	55	80	63	59
	%	22.5	20.2	33.7	50.6	31.5	30.9	44.9	35.4	33.1
3を与えた人数 とその百分率	人数	94	100	55	36	84	76	54	67	74
	%	52.8	56.2	30.9	20.2	47.2	42.7	30.3	37.6	41.6
2を与えた人数 とその百分率	人数	13	12	38	8	6	7	7	8	16
	%	7.3	6.7	21.3	4.5	3.4	3.9	3.9	4.5	9.0
1を与えた人数 とその百分率	人数	1	2	1	1	1	1	1	0	1
	%	0.6	1.1	0.6	0.6	0.6	0.6	0.6	0.0	0.6
合計人数		178	178	178	178	178	178	178	178	178

中学校評定合計平均値

96

## 記入上の注意

- 1 中学校評定合計平均値に加えた者の評定とする。
- 2 段階別の割合（百分率）は、小数第1位まで（小数第2位を四捨五入）の数値を記入する。

# 学習成績分布表

令和3年1月29日

中学校名 柏市立柏の葉中学校

校長名 加藤 定浩



令和3年3月卒業見込み者の第3学年の評定

教科		国	社	数	理	音	美	保	技	外
段階別の人数 及びその割合		語	会	学	科	楽	術	健 体 育	術 ・ 家 庭	国 語
5を与えた人数 とその百分率	人数	21	25	21	20	18	8	28	14	27
	%	28.4	33.8	28.4	27.0	24.3	10.8	37.8	18.9	36.5
4を与えた人数 とその百分率	人数	27	28	29	35	22	39	22	24	18
	%	36.5	37.8	39.2	47.3	29.7	52.7	29.7	32.4	24.3
3を与えた人数 とその百分率	人数	23	19	17	15	29	27	22	31	22
	%	31.1	25.7	23.0	20.3	39.2	36.5	29.7	41.9	29.7
2を与えた人数 とその百分率	人数	3	2	7	4	5	0	2	5	7
	%	4.1	2.7	9.5	5.4	6.8	0.0	2.7	6.8	9.5
1を与えた人数 とその百分率	人数	0	0	0	0	0	0	0	0	0
	%	0.0	0.0	0.0	0.0	0.0	0.0	0.0	0.0	0.0
合計人数		74	74	74	74	74	74	74	74	74

中学校評定合計平均値

100

記入上の注意

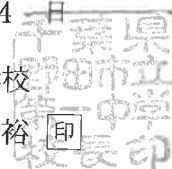
- 1 中学校評定合計平均値に加えた者の評定とする。
- 2 段階別の割合（百分率）は、小数第1位まで（小数第2位を四捨五入）の数値を記入する。

# 学 習 成 績 分 布 表

令和 3 年 2 月 4 日

中学校名  
校長名

野田市立第一中学校  
井田 裕 印



令和 3 年 3 月 卒業見込み者の第 3 学年の評定

教 科		国	社	数	理	音	美	保	技	外
段階別の人数 及びその割合		語	会	学	科	楽	術	健	術・家	国
		語	会	学	科	楽	術	体	庭	語
5 を与えた人数 とその百分率	人数	76	93	85	75	104	29	65	102	35
	%	31.9	39.1	35.7	31.5	43.7	12.2	27.3	42.9	14.7
4 を与えた人数 とその百分率	人数	82	62	55	75	90	121	99	105	50
	%	34.5	26.1	23.1	31.5	37.8	50.8	41.6	44.1	21.0
3 を与えた人数 とその百分率	人数	64	64	61	59	32	76	62	19	100
	%	26.9	26.9	25.6	24.8	13.4	31.9	26.1	8.0	42.0
2 を与えた人数 とその百分率	人数	11	11	29	22	4	6	4	5	42
	%	4.6	4.6	12.2	9.2	1.7	2.5	1.7	2.1	17.6
1 を与えた人数 とその百分率	人数	5	8	8	7	8	6	8	7	11
	%	2.1	3.4	3.4	2.9	3.4	2.5	3.4	2.9	4.6
合 計 人 数		238	238	238	238	238	238	238	238	238

中学校評定合計平均値

96

記入上の注意


- 1 中学校評定合計平均値に加えた者の評定とする。
- 2 段階別の割合（百分率）は、小数第 1 位まで（小数第 2 位を四捨五入）の数値を記入する。

# 学 習 成 績 分 布 表

令和 3 年 1 月 25 日

中学校名  
校長名

野田市立第二中学校  
草刈 俊晴



令和 3 年 3 月 卒業見込み者の第 3 学年の評定

教 科		国	社	数	理	音	美	保	技	外
段階別の人数 及びその割合		語	会	学	科	楽	術	健 体 育	術 ・ 家 庭	国 語
5 を与えた人数 とその百分率	人数	18	19	11	19	16	54	25	33	22
	%	18.2	19.2	11.1	19.2	16.2	54.5	25.3	33.3	22.2
4 を与えた人数 とその百分率	人数	24	18	30	20	30	27	26	48	23
	%	24.2	18.2	30.3	20.2	30.3	27.3	26.3	48.5	23.2
3 を与えた人数 とその百分率	人数	48	38	33	51	42	16	44	14	35
	%	48.5	38.4	33.3	51.5	42.4	16.2	44.4	14.1	35.4
2 を与えた人数 とその百分率	人数	8	23	24	7	10	0	2	3	18
	%	8.1	23.2	24.2	7.1	10.1	0.0	2.0	3.0	18.2
1 を与えた人数 とその百分率	人数	1	1	1	2	1	2	2	1	1
	%	1.0	1.0	1.0	2.0	1.0	2.0	2.0	1.0	1.0
合 計 人 数		99	99	99	99	99	99	99	99	99

中学校評定合計平均値

96

記入上の注意

- 1 中学校評定合計平均値に加えた者の評定とする。
- 2 段階別の割合（百分率）は、小数第 1 位まで（小数第 2 位を四捨五入）の数値を記入する。

# 学 習 成 績 分 布 表

令和 3 年 1 月 25 日

中学校名

野田市立東部中学校

校長名

桑原 伸幸



令和 3 年 3 月卒業見込み者の第 3 学年の評定

教 科		国	社	数	理	音	美	保	技	外
段階別の人数 及びその割合		語	会	学	科	楽	術	健 体 育	術・ 家 庭	国 語
5 を与えた人数 とその百分率	人数	10	12	11	4	11	5	10	8	5
	%	20.8	25.0	22.9	8.3	22.9	10.4	20.8	16.7	10.4
4 を与えた人数 とその百分率	人数	14	12	15	11	19	14	9	21	10
	%	29.2	25.0	31.3	22.9	39.6	29.2	18.8	43.8	20.8
3 を与えた人数 とその百分率	人数	17	16	14	24	16	25	24	17	22
	%	35.4	33.3	29.2	50.0	33.3	52.1	50.0	35.4	45.8
2 を与えた人数 とその百分率	人数	7	8	8	6	1	4	4	2	11
	%	14.6	16.7	16.7	12.5	2.1	8.3	8.3	4.2	22.9
1 を与えた人数 とその百分率	人数	0	0	0	3	1	0	1	0	0
	%	0.0	0.0	0.0	6.3	2.1	0.0	2.1	0.0	0.0
合 計 人 数		48	48	48	48	48	48	48	48	48

中学校評定合計平均値

93

記入上の注意

- 1 中学校評定合計平均値に加えた者の評定とする。
- 2 段階別の割合（百分率）は、小数第 1 位まで（小数第 2 位を四捨五入）の数値を記入する。

# 学 習 成 績 分 布 表

令和 3 年 2 月 3 日

中学校名

野田市立南部中学校

校長名

千葉 均



令和 3 年 3 月卒業見込み者の第 3 学年の評定

教 科		国	社	数	理	音	美	保	技	外
段階別の人数 及びその割合		語	会	学	科	楽	術	健 体 育	術・ 家 庭	国 語
5 を与えた人数 とその百分率	人数	32	59	48	51	81	106	25	28	55
	%	12.0	22.1	18.0	19.1	30.3	39.7	9.4	10.5	20.6
4 を与えた人数 とその百分率	人数	51	88	72	67	116	69	78	67	68
	%	19.1	33.0	27.0	25.1	43.4	25.8	29.2	25.1	25.5
3 を与えた人数 とその百分率	人数	133	81	109	117	53	54	142	148	93
	%	49.8	30.3	40.8	43.8	19.9	20.2	53.2	55.4	34.8
2 を与えた人数 とその百分率	人数	37	24	23	17	1	25	7	8	34
	%	13.9	9.0	8.6	6.4	0.4	9.4	2.6	3.0	12.7
1 を与えた人数 とその百分率	人数	14	15	15	15	16	13	15	16	17
	%	5.2	5.6	5.6	5.6	6.0	4.9	5.6	6.0	6.4
合 計 人 数		267	267	267	267	267	267	267	267	267

中学校評定合計平均値

91

## 記入上の注意

- 1 中学校評定合計平均値に加えた者の評定とする。
- 2 段階別の割合（百分率）は、小数第 1 位まで（小数第 2 位を四捨五入）の数値を記入する。

# 学 習 成 績 分 布 表

令和 3 年 1 月 27 日

中学校名 野田市立北部中学校

校長名 関 志之武 



令和 3 年 3 月 卒業見込み者の第 3 学年の評定

教 科 段階別の人数 及びその割合		国	社	数	理	音	美	保	技	外
		語	会	学	科	楽	術	健 体 育	術 ・ 家 庭	国 語
5 を与えた人数 とその百分率	人数	15	37	24	26	34	34	31	23	25
	%	9.4	23.3	15.1	16.4	21.4	21.4	19.5	14.5	15.7
4 を与えた人数 とその百分率	人数	48	30	48	36	60	50	65	58	31
	%	30.2	18.9	30.2	22.6	37.7	31.4	40.9	36.5	19.5
3 を与えた人数 とその百分率	人数	64	58	48	67	49	64	53	62	61
	%	40.3	36.5	30.2	42.1	30.8	40.3	33.3	39.0	38.4
2 を与えた人数 とその百分率	人数	28	26	33	22	11	5	4	7	36
	%	17.6	16.4	20.8	13.8	6.9	3.1	2.5	4.4	22.6
1 を与えた人数 とその百分率	人数	4	8	6	8	5	6	6	9	6
	%	2.5	5.0	3.8	5.0	3.1	3.8	3.8	5.7	3.8
合 計 人 数		159	159	159	159	159	159	159	159	159

中学校評定合計平均値

91

## 記入上の注意

- 1 中学校評定合計平均値に加えた者の評定とする。
- 2 段階別の割合（百分率）は、小数第 1 位まで（小数第 2 位を四捨五入）の数値を記入する。

# 学 習 成 績 分 布 表

令和 3 年 2 月 1 日

中学校名

野田市立福田中学校

校長名

古矢 浩祥



令和 3 年 3 月 卒業見込み者の第 3 学年の評定

教 科		国	社	数	理	音	美	保	技	外
段階別の人数 及びその割合		語	会	学	科	楽	術	健	術・家	国
		語	会	学	科	楽	術	体	庭	語
5 を与えた人数 とその百分率	人数	14	10	13	5	8	6	13	7	12
	%	27.5	19.6	25.5	9.8	15.7	11.8	25.5	13.7	23.5
4 を与えた人数 とその百分率	人数	12	19	15	16	21	28	20	22	13
	%	23.5	37.3	29.4	31.4	41.2	54.9	39.2	43.1	25.5
3 を与えた人数 とその百分率	人数	17	11	16	19	19	15	16	19	20
	%	33.3	21.6	31.4	37.3	37.3	29.4	31.4	37.3	39.2
2 を与えた人数 とその百分率	人数	7	10	6	10	2	1	1	2	5
	%	13.7	19.6	11.8	19.6	3.9	2.0	2.0	3.9	9.8
1 を与えた人数 とその百分率	人数	1	1	1	1	1	1	1	1	1
	%	2.0	2.0	2.0	2.0	2.0	2.0	2.0	2.0	2.0
合 計 人 数		51	51	51	51	51	51	51	51	51

中学校評定合計平均値

96

## 記入上の注意

- 1 中学校評定合計平均値に加えた者の評定とする。
- 2 段階別の割合（百分率）は、小数第 1 位まで（小数第 2 位を四捨五入）の数値を記入する。



# 学 習 成 績 分 布 表

令和 3 年 2 月 5 日

中学校名

野田市立川間中学校

校長名

佐藤 裕一



令和 3 年 3 月 卒業見込み者の第 3 学年の評定

教 科		国	社	数	理	音	美	保	技	外
段階別の人数 及びその割合		語	会	学	科	楽	術	健 体 育	術・ 家 庭	国 語
5 を与えた人数 とその百分率	人数	19	19	16	21	30	20	10	9	21
	%	21.8	21.8	18.4	24.1	34.5	23.0	11.5	10.3	24.1
4 を与えた人数 とその百分率	人数	25	17	21	22	17	23	31	47	18
	%	28.7	19.5	24.1	25.3	19.5	26.4	35.6	54.0	20.7
3 を与えた人数 とその百分率	人数	27	32	33	27	26	32	34	19	21
	%	31.0	36.8	37.9	31.0	29.9	36.8	39.1	21.8	24.1
2 を与えた人数 とその百分率	人数	10	13	14	13	8	5	7	10	22
	%	11.5	14.9	16.1	14.9	9.2	5.7	8.0	11.5	25.3
1 を与えた人数 とその百分率	人数	6	6	3	4	6	7	5	2	5
	%	6.9	6.9	3.4	4.6	6.9	8.0	5.7	2.3	5.7
合 計 人 数		87	87	87	87	87	87	87	87	87

中学校評定合計平均値

92

記入上の注意

- 1 中学校評定合計平均値に加えた者の評定とする。
- 2 段階別の割合（百分率）は、小数第 1 位まで（小数第 2 位を四捨五入）の数値を記入する。

# 学 習 成 績 分 布 表

令和 3 年 2 月 2 日

中学校名  
校長名

野田市立岩名中学校  
岡田 宏之



令和3年3月卒業見込み者の第3学年の評定

教 科		国	社	数	理	音	美	保	技	外
		語	会	学	科	楽	術	健	術・家	国
段階別の人数 及びその割合										
5を与えた人数 とその百分率	人数	28	13	18	35	28	21	28	19	38
	%	23.3	10.8	15.0	29.2	23.3	17.5	23.3	15.8	31.7
4を与えた人数 とその百分率	人数	29	29	53	28	45	55	43	32	22
	%	24.2	24.2	44.2	23.3	37.5	45.8	35.8	26.7	18.3
3を与えた人数 とその百分率	人数	56	61	31	41	39	38	41	49	43
	%	46.7	50.8	25.8	34.2	32.5	31.7	34.2	40.8	35.8
2を与えた人数 とその百分率	人数	5	15	15	14	6	3	5	18	14
	%	4.2	12.5	12.5	11.7	5.0	2.5	4.2	15.0	11.7
1を与えた人数 とその百分率	人数	2	2	3	2	2	3	3	2	3
	%	1.7	1.7	2.5	1.7	1.7	2.5	2.5	1.7	2.5
合 計 人 数		120	120	120	120	120	120	120	120	120

中学校評定合計平均値

94

記入上の注意

- 1 中学校評定合計平均値に加えた者の評定とする。
- 2 段階別の割合（百分率）は、小数第1位まで（小数第2位を四捨五入）の数値を記入する。

# 学 習 成 績 分 布 表

令和 3年 2月 1日

中学校名  
校長名

野田市立関根中学校  
梅 建 関



教 科		国	社	数	理	音	美	保	技	外
段階別の人数 及びその割合		語	会	学	科	楽	術	健 体 育	術・ 家 庭	国 語
5を与えた人数 とその百分率	人数	3	4	3	3	4	3	3	8	2
	%	12.5	16.7	12.5	12.5	16.7	12.5	12.5	33.3	8.3
4を与えた人数 とその百分率	人数	5	7	2	6	5	6	8	6	2
	%	20.8	29.2	8.3	25.0	20.8	25.0	33.3	25.0	8.3
3を与えた人数 とその百分率	人数	10	6	11	8	11	11	9	7	10
	%	41.7	25.0	45.8	33.3	45.8	45.8	37.5	29.2	41.7
2を与えた人数 とその百分率	人数	3	4	3	3	1	2	1	0	6
	%	12.5	16.7	12.5	12.5	4.2	8.3	4.2	0.0	25.0
1を与えた人数 とその百分率	人数	3	3	5	4	3	2	3	3	4
	%	12.5	12.5	20.8	16.7	12.5	8.3	12.5	12.5	16.7
合 計 人 数		24	24	24	24	24	24	24	24	24

中学校評定合計平均値

84

## 記入上の注意

- 1 中学校評定合計平均値に加えた者の評定とする。
- 2 段階別の割合（百分率）は、小数第1位まで（小数第2位を四捨五入）の数値を記入する。

# 学 習 成 績 分 布 表

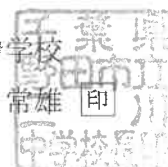
令和 3 年 1 月 22 日

中学校名

野田市立二川中学校

校長名

町田 常雄 印



令和 3 年 3 月 卒業見込み者の第 3 学年の評定

教 科		国	社	数	理	音	美	保	技	外
段階別の人数 及びその割合		語	会	学	科	楽	術	健 体 育	術 ・ 家 庭	国 語
5 を与えた人数 とその百分率	人数	6	17	17	9	11	6	18	12	19
	%	8.2	23.3	23.3	12.3	15.1	8.2	24.7	16.4	26.0
4 を与えた人数 とその百分率	人数	22	19	20	15	30	25	16	42	13
	%	30.1	26.0	27.4	20.5	41.1	34.2	21.9	57.5	17.8
3 を与えた人数 とその百分率	人数	36	24	22	30	30	40	32	14	31
	%	49.3	32.9	30.1	41.1	41.1	54.8	43.8	19.2	42.5
2 を与えた人数 とその百分率	人数	7	11	12	17	1	0	5	4	8
	%	9.6	15.1	16.4	23.3	1.4	0.0	6.8	5.5	11.0
1 を与えた人数 とその百分率	人数	2	2	2	2	1	2	2	1	2
	%	2.7	2.7	2.7	2.7	1.4	2.7	2.7	1.4	2.7
合 計 人 数		73	73	73	73	73	73	73	73	73

中学校評定合計平均値

93


記入上の注意

- 1 中学校評定合計平均値に加えた者の評定とする。
- 2 段階別の割合（百分率）は、小数第 1 位まで（小数第 2 位を四捨五入）の数値を記入する。

# 学 習 成 績 分 布 表

令和 3 年 1 月 29 日

中学校名 野田市立木間ヶ瀬中学校  
 校長名 小曾根 正典



令和 3 年 3 月卒業見込み者の第 3 学年の評定

教 科		国	社	数	理	音	美	保	技	外
段階別の人数 及びその割合		語	会	学	科	楽	術	健	術・家	国
		語	会	学	科	楽	術	体	庭	語
5 を与えた人数 とその百分率	人数	9	13	11	8	7	16	18	20	6
	%	12.5	18.1	15.3	11.1	9.7	22.2	25.0	27.8	8.3
4 を与えた人数 とその百分率	人数	23	23	27	22	19	35	22	32	23
	%	31.9	31.9	37.5	30.6	26.4	48.6	30.6	44.4	31.9
3 を与えた人数 とその百分率	人数	33	28	24	28	39	20	29	19	32
	%	45.8	38.9	33.3	38.9	54.2	27.8	40.3	26.4	44.4
2 を与えた人数 とその百分率	人数	6	8	8	13	5	1	2	1	10
	%	8.3	11.1	11.1	18.1	6.9	1.4	2.8	1.4	13.9
1 を与えた人数 とその百分率	人数	1	0	2	1	2	0	1	0	1
	%	1.4	0.0	2.8	1.4	2.8	0.0	1.4	0.0	1.4
合 計 人 数		72	72	72	72	72	72	72	72	72

中学校評定合計平均値

94

## 記入上の注意

- 1 中学校評定合計平均値に加えた者の評定とする。
- 2 段階別の割合（百分率）は、小数第 1 位まで（小数第 2 位を四捨五入）の数値を記入する。

# 学 習 成 績 分 布 表

令和 3 年 1 月 2 7 日

中学校名 流山市立南部中学校

校長名 澤 出 敏 光



令和 3 年 3 月 卒業見込み者の第 3 学年の評定

教 科 段階別の人数 及びその割合		国	社	数	理	音	美	保	技	外
		語	会	学	科	楽	術	健	術・家	国
		語	会	学	科	楽	術	体	庭	語
5 を与えた人数 とその百分率	人数	39	56	60	73	63	89	29	37	62
	%	16.1	23.1	24.8	30.2	26.0	36.8	12.0	15.3	25.6
4 を与えた人数 とその百分率	人数	62	54	65	58	109	63	51	69	42
	%	25.6	22.3	26.9	24.0	45.0	26.0	21.1	28.5	17.4
3 を与えた人数 とその百分率	人数	90	92	80	89	65	81	137	116	88
	%	37.2	38.0	33.1	36.8	26.9	33.5	56.6	47.9	36.4
2 を与えた人数 とその百分率	人数	37	31	28	13	0	4	17	14	42
	%	15.3	12.8	11.6	5.4	0.0	1.7	7.0	5.8	17.4
1 を与えた人数 とその百分率	人数	14	9	9	9	5	5	8	6	8
	%	5.8	3.7	3.7	3.7	2.1	2.1	3.3	2.5	3.3
合 計 人 数		242	242	242	242	242	242	242	242	242

中学校評定合計平均値

94

記入上の注意

- 1 中学校評定合計平均値に加えた者の評定とする。
- 2 段階別の割合（百分率）は、小数第 1 位まで（小数第 2 位を四捨五入）の数値を記入する。

# 学 習 成 績 分 布 表

令和 3 年 1 月 22 日

中学校名 流山市立常盤松中学校

校長名 菊 岡 義 一



令和 3 年 3 月卒業見込み者の第 3 学年の評定

教 科		国	社	数	理	音	美	保	技	外
段階別の人数 及びその割合		語	会	学	科	楽	術	健	術・家	国
		語	会	学	科	楽	術	体	庭	語
5 を与えた人数 とその百分率	人数	22	26	27	16	35	27	22	14	24
	%	20.0	23.6	24.5	14.5	31.8	24.5	20.0	12.7	21.8
4 を与えた人数 とその百分率	人数	33	31	46	33	42	49	31	27	24
	%	30.0	28.2	41.8	30.0	38.2	44.5	28.2	24.5	21.8
3 を与えた人数 とその百分率	人数	40	37	34	46	32	33	49	53	35
	%	36.4	33.6	30.9	41.8	29.1	30.0	44.5	48.2	31.8
2 を与えた人数 とその百分率	人数	15	16	3	15	0	0	7	16	27
	%	13.6	14.5	2.7	13.6	0.0	0.0	6.4	14.5	24.5
1 を与えた人数 とその百分率	人数	0	0	0	0	1	1	1	0	0
	%	0.0	0.0	0.0	0.0	0.9	0.9	0.9	0.0	0.0
合 計 人 数		110	110	110	110	110	110	110	110	110

中学校評定合計平均値

93

記入上の注意

- 1 中学校評定合計平均値に加えた者の評定とする。
- 2 段階別の割合（百分率）は、小数第 1 位まで（小数第 2 位を四捨五入）の数値を記入する。

# 学 習 成 績 分 布 表

令和 3 年 1 月 5 日

中学校名 流山市立北部中学校

校長名 大 舘 昭 彦



令和3年3月卒業見込み者の第3学年の評定

教 科		国	社	数	理	音	美	保	技	外
段階別の人数及びその割合		語	会	学	科	楽	術	健	術・家庭	国
		語	会	学	科	楽	術	体	庭	語
5を与えた人数とその百分率	人数	30	28	25	33	51	47	49	22	46
	%	18.0	16.8	15.0	19.8	30.5	28.1	29.3	13.2	27.5
4を与えた人数とその百分率	人数	48	55	59	54	59	72	58	83	30
	%	28.7	32.9	35.3	32.3	35.3	43.1	34.7	49.7	18.0
3を与えた人数とその百分率	人数	67	49	49	52	35	29	41	41	41
	%	40.1	29.3	29.3	31.1	21.0	17.4	24.6	24.6	24.6
2を与えた人数とその百分率	人数	7	19	20	14	5	1	1	5	35
	%	4.2	11.4	12.0	8.4	3.0	0.6	0.6	3.0	21.0
1を与えた人数とその百分率	人数	15	16	14	14	17	18	18	16	15
	%	9.0	9.6	8.4	8.4	10.2	10.8	10.8	9.6	9.0
合 計 人 数		167	167	167	167	167	167	167	167	167

中学校評定合計平均値

92

記入上の注意

- 1 中学校評定合計平均値に加えた者の評定とする。
- 2 段階別の割合（百分率）は、小数第1位まで（小数第2位を四捨五入）の数値を記入する。



# 学 習 成 績 分 布 表

令和 3 年 1 月 5 日

中学校名 流山市立東部中学校

校長名 岩 本 守



令和3年3月卒業見込み者の第3学年の評定

教 科		国	社	数	理	音	美	保	技	外
段階別の人数 及びその割合		語	会	学	科	楽	術	健	術・家	国
		話	話	科	学	楽	術	体	庭	語
5を与えた人数 とその百分率	人数	52	68	35	47	14	41	37	24	35
	%	28.9	37.8	19.4	26.1	7.8	22.8	20.6	13.3	19.4
4を与えた人数 とその百分率	人数	40	30	60	45	81	82	80	36	34
	%	22.2	16.7	33.3	25.0	45.0	45.6	44.4	20.0	18.9
3を与えた人数 とその百分率	人数	68	54	66	66	76	48	55	94	68
	%	37.8	30.0	36.7	36.7	42.2	26.7	30.6	52.2	37.8
2を与えた人数 とその百分率	人数	16	21	13	16	1	2	1	19	37
	%	8.9	11.7	7.2	8.9	0.6	1.1	0.6	10.6	20.6
1を与えた人数 とその百分率	人数	4	7	6	6	8	7	7	7	6
	%	2.2	3.9	3.3	3.3	4.4	3.9	3.9	3.9	3.3
合 計 人 数		180	180	180	180	180	180	180	180	180

中学校評定合計平均値

93

## 記入上の注意

- 1 中学校評定合計平均値に加えた者の評定とする。
- 2 段階別の割合（百分率）は、小数第1位まで（小数第2位を四捨五入）の数値を記入する。

# 学 習 成 績 分 布 表

令和 3 年 1 月 6 日

中学校名 流山市立東深井中学校

校長名 土 井 邦 博



令和 3 年 3 月卒業見込み者の第 3 学年の評定

教科 段階別の人数 及びその割合		国	社	数	理	音	美	保	技	外
		語	会	学	科	楽	術	健 体 育	術 ・ 家 庭	国 語
5 を与えた人数 とその百分率	人数	39	33	17	39	6	16	33	17	33
	%	28.7	24.3	12.5	28.7	4.4	11.8	24.3	12.5	24.3
4 を与えた人数 とその百分率	人数	28	49	37	29	58	62	31	61	35
	%	20.6	36.0	27.2	21.3	42.6	45.6	22.8	44.9	25.7
3 を与えた人数 とその百分率	人数	65	44	63	61	70	55	63	55	53
	%	47.8	32.4	46.3	44.9	51.5	40.4	46.3	40.4	39.0
2 を与えた人数 とその百分率	人数	4	10	19	7	0	1	7	1	15
	%	2.9	7.4	14.0	5.1	0.0	0.7	5.1	0.7	11.0
1 を与えた人数 とその百分率	人数	0	0	0	0	2	2	2	2	0
	%	0.0	0.0	0.0	0.0	1.5	1.5	1.5	1.5	0.0
合 計 人 数		136	136	136	136	136	136	136	136	136

中学校評定合計平均値

93

記入上の注意

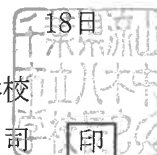
- 1 中学校評定合計平均値に加えた者の評定とする。
- 2 段階別の割合（百分率）は、小数第 1 位まで（小数第 2 位を四捨五入）の数値を記入する。

# 学習成績分布表

令和 3年 1月 18日

中学校名 流山市立八木中学校

校長名 井上 司



令和3年3月卒業見込み者の第3学年の評定

教科		国語	社会	数学	理科	音楽	美術	保健体育	技術・家庭	外国語
5を与えた人数とその百分率	人数	13	25	25	27	10	12	16	12	23
	%	11.6	22.3	22.3	24.1	8.9	10.7	14.3	10.7	20.5
4を与えた人数とその百分率	人数	43	28	48	33	48	49	45	58	34
	%	38.4	25.0	42.9	29.5	42.9	43.8	40.2	51.8	30.4
3を与えた人数とその百分率	人数	41	41	27	37	50	49	48	37	44
	%	36.6	36.6	24.1	33.0	44.6	43.8	42.9	33.0	39.3
2を与えた人数とその百分率	人数	15	18	12	15	4	2	3	5	11
	%	13.4	16.1	10.7	13.4	3.6	1.8	2.7	4.5	9.8
1を与えた人数とその百分率	人数	0	0	0	0	0	0	0	0	0
	%	0.0	0.0	0.0	0.0	0.0	0.0	0.0	0.0	0.0
合計人数		112	112	112	112	112	112	112	112	112

中学校評定合計平均値

93

記入上の注意

- 1 中学校評定合計平均値に加えた者の評定とする。
- 2 段階別の割合（百分率）は、小数第1位まで（小数第2位を四捨五入）の数値を記入する。

# 学 習 成 績 分 布 表

令和 3 年 2 月 5 日

中学校名 流山市立南流山中学校  
 校長名 小 澤

令和3年3月卒業見込み者の第3学年の評定

教 科		国	社	数	理	音	美	保	技	外
段階別の人数 及びその割合		語	会	学	科	楽	術	健 体 育	術・ 家 庭	国 語
5 を与えた人数 とその百分率	人数	58	57	54	50	29	41	26	39	48
	%	27.1	26.6	25.2	23.4	13.6	19.2	12.1	18.2	22.4
4 を与えた人数 とその百分率	人数	45	72	68	81	102	92	98	93	50
	%	21.0	33.6	31.8	37.9	47.7	43.0	45.8	43.5	23.4
3 を与えた人数 とその百分率	人数	81	53	68	64	63	66	73	68	77
	%	37.9	24.8	31.8	29.9	29.4	30.8	34.1	31.8	36.0
2 を与えた人数 とその百分率	人数	22	26	20	16	14	10	13	10	35
	%	10.3	12.1	9.3	7.5	6.5	4.7	6.1	4.7	16.4
1 を与えた人数 とその百分率	人数	8	6	4	3	6	5	4	4	4
	%	3.7	2.8	1.9	1.4	2.8	2.3	1.9	1.9	1.9
合 計 人 数		214	214	214	214	214	214	214	214	214

中学校評定合計平均値

94

記入上の注意

- 1 中学校評定合計平均値に加えた者の評定とする。
- 2 段階別の割合（百分率）は、小数第1位まで（小数第2位を四捨五入）の数値を記入する。

# 学習成績分布表

令和 3年 1月 5日

中学校名

流山市立西初石中学校

校長名

浦沢 雄一

印

## 令和3年3月卒業見込み者の第3学年の評定

教科		国	社	数	理	音	美	保	技	外
段階別の人数 及びその割合		語	会	学	科	楽	術	健 体 育	術 ・ 家 庭	国 語
5を与えた人数 とその百分率	人数	15	23	22	24	5	7	15	8	21
	%	15.8	24.2	23.2	25.3	5.3	7.4	15.8	8.4	22.1
4を与えた人数 とその百分率	人数	29	35	29	33	38	53	44	51	27
	%	30.5	36.8	30.5	34.7	40.0	55.8	46.3	53.7	28.4
3を与えた人数 とその百分率	人数	38	25	30	25	48	34	31	30	32
	%	40.0	26.3	31.6	26.3	50.5	35.8	32.6	31.6	33.7
2を与えた人数 とその百分率	人数	12	12	13	12	3	0	4	5	15
	%	12.6	12.6	13.7	12.6	3.2	0.0	4.2	5.3	15.8
1を与えた人数 とその百分率	人数	1	0	1	1	1	1	1	1	0
	%	1.1	0.0	1.1	1.1	1.1	1.1	1.1	1.1	0.0
合計人数		95	95	95	95	95	95	95	95	95

中学校評定合計平均値


94

### 記入上の注意

- 1 中学校評定合計平均値に加えた者の評定とする。
- 2 段階別の割合（百分率）は、小数第1位まで（小数第2位を四捨五入）の数値を記入する。

# 学 習 成 績 分 布 表

令和 3 年 1 月 2 6 日

中学校名 流山市立おおたかの森中学校  
 校長名 大島 小百合 

令和 3 年 3 月卒業見込み者の第 3 学年の評定

教科 段階別の人数 及びその割合		国	社	数	理	音	美	保	技	外
		語	会	学	科	楽	術	健 体 育	術 ・ 家 庭	国 語
5 を与えた人数 とその百分率	人数	39	47	42	49	28	12	20	23	32
	%	23.8	28.7	25.6	29.9	17.1	7.3	12.2	14.0	19.5
4 を与えた人数 とその百分率	人数	50	49	52	50	43	58	83	38	57
	%	30.5	29.9	31.7	30.5	26.2	35.4	50.6	23.2	34.8
3 を与えた人数 とその百分率	人数	60	53	61	55	88	89	58	95	58
	%	36.6	32.3	37.2	33.5	53.7	54.3	35.4	57.9	35.4
2 を与えた人数 とその百分率	人数	13	14	5	10	4	4	2	5	16
	%	7.9	8.5	3.0	6.1	2.4	2.4	1.2	3.0	9.8
1 を与えた人数 とその百分率	人数	2	1	4	0	1	1	1	3	1
	%	1.2	0.6	2.4	0.0	0.6	0.6	0.6	1.8	0.6
合 計 人 数		164	164	164	164	164	164	164	164	164

中学校評定合計平均値

94

記入上の注意

- 1 中学校評定合計平均値に加えた者の評定とする。
- 2 段階別の割合（百分率）は、小数第 1 位まで（小数第 2 位を四捨五入）の数値を記入する。

# 学習成績分布表

令和3年1月22日

中学校名 我孫子市立我孫子中学校  
校長名 市之瀬 啓之



印

令和3年3月卒業見込み者の第3学年の評定

教科		国	社	数	理	音	美	保	技	外
段階別の人数 及びその割合		語	会	学	科	楽	術	健 体 育	術 ・ 家 庭	語
5を与えた人数 とその百分率	人数	63	72	39	82	50	50	22	30	76
	%	22.5	25.7	13.9	29.3	17.9	17.9	7.9	10.7	27.1
4を与えた人数 とその百分率	人数	77	80	70	88	144	149	124	135	71
	%	27.5	28.6	25.0	31.4	51.4	53.2	44.3	48.2	25.4
3を与えた人数 とその百分率	人数	107	94	128	88	76	71	117	102	101
	%	38.2	33.6	45.7	31.4	27.1	25.4	41.8	36.4	36.1
2を与えた人数 とその百分率	人数	28	29	37	15	3	5	10	7	26
	%	10.0	10.4	13.2	5.4	1.1	1.8	3.6	2.5	9.3
1を与えた人数 とその百分率	人数	5	5	6	7	7	5	7	6	6
	%	1.8	1.8	2.1	2.5	2.5	1.8	2.5	2.1	2.1
合計人数		280	280	280	280	280	280	280	280	280

中学校評定合計平均値

95

記入上の注意

- 1 中学校評定合計平均値に加えた者の評定とする。
- 2 段階別の割合（百分率）は、小数第1位まで（小数第2位を四捨五入）の数値を記入する。

# 学習成績分布表

令和3年1月29日

中学校名 我孫子市立湖北中学校  
校長名 石井 美文



令和3年3月卒業見込み者の第3学年の評定

教科		国	社	数	理	音	美	保	技	外
段階別の人数 及びその割合		語	会	学	科	楽	術	健	術・ 家庭	国
		語	会	学	科	楽	術	体	語	語
5を与えた人数 とその百分率	人数	24	29	29	21	17	26	26	28	27
	%	18.6	22.5	22.5	16.3	13.2	20.2	20.2	21.7	20.9
4を与えた人数 とその百分率	人数	36	42	32	36	64	48	58	55	29
	%	27.9	32.6	24.8	27.9	49.6	37.2	45.0	42.6	22.5
3を与えた人数 とその百分率	人数	48	39	32	52	39	49	37	36	54
	%	37.2	30.2	24.8	40.3	30.2	38.0	28.7	27.9	41.9
2を与えた人数 とその百分率	人数	16	14	30	14	4	1	5	8	15
	%	12.4	10.9	23.3	10.9	3.1	0.8	3.9	6.2	11.6
1を与えた人数 とその百分率	人数	5	5	6	6	5	5	3	2	4
	%	3.9	3.9	4.7	4.7	3.9	3.9	2.3	1.6	3.1
合計人数		129	129	129	129	129	129	129	129	129

中学校評定合計平均値

95

記入上の注意

- 1 中学校評定合計平均値に加えた者の評定とする。
- 2 段階別の割合（百分率）は、小数第1位まで（小数第2位を四捨五入）の数値を記入する。



# 学習成績分布表

令和3年1月25日

中学校名 我孫子市立布佐中学校

校長名 小林 浩之



令和3年3月卒業見込み者の第3学年の評定

教科		国	社	数	理	音	美	保	技	外
段階別の人数 及びその割合		語	会	学	科	楽	術	健 体 育	術 ・ 家 庭	国 語
5を与えた人数 とその百分率	人数	11	7	12	9	15	16	22	9	11
	%	16.2	10.3	17.6	13.2	22.1	23.5	32.4	13.2	16.2
4を与えた人数 とその百分率	人数	18	19	21	15	27	31	17	43	16
	%	26.5	27.9	30.9	22.1	39.7	45.6	25.0	63.2	23.5
3を与えた人数 とその百分率	人数	31	34	22	29	24	21	28	16	35
	%	45.6	50.0	32.4	42.6	35.3	30.9	41.2	23.5	51.5
2を与えた人数 とその百分率	人数	8	8	13	15	2	0	1	0	6
	%	11.8	11.8	19.1	22.1	2.9	0.0	1.5	0.0	8.8
1を与えた人数 とその百分率	人数	0	0	0	0	0	0	0	0	0
	%	0.0	0.0	0.0	0.0	0.0	0.0	0.0	0.0	0.0
合計人数		68	68	68	68	68	68	68	68	68

中学校評定合計平均値

93

記入上の注意


- 1 中学校評定合計平均値に加えた者の評定とする。
- 2 段階別の割合（百分率）は、小数第1位まで（小数第2位を四捨五入）の数値を記入する。

# 学習成績分布表

令和3年1月22日

中学校名 我孫子市立湖北台中学校

校長名 大島 慎一



令和3年3月卒業見込み者の第3学年の評定

教科		国語	社会	数学	理科	音楽	美術	保健体育	技術・家庭	外国語
5を与えた人数 とその百分率	人数	36	27	29	27	29	32	17	14	28
	%	32.4	24.3	26.1	24.3	26.1	28.8	15.3	12.6	25.2
4を与えた人数 とその百分率	人数	39	28	28	33	43	39	43	27	22
	%	35.1	25.2	25.2	29.7	38.7	35.1	38.7	24.3	19.8
3を与えた人数 とその百分率	人数	26	39	39	39	36	37	47	67	43
	%	23.4	35.1	35.1	35.1	32.4	33.3	42.3	60.4	38.7
2を与えた人数 とその百分率	人数	7	14	12	9	1	1	1	1	15
	%	6.3	12.6	10.8	8.1	0.9	0.9	0.9	0.9	13.5
1を与えた人数 とその百分率	人数	3	3	3	3	2	2	3	2	3
	%	2.7	2.7	2.7	2.7	1.8	1.8	2.7	1.8	2.7
合計人数		111	111	111	111	111	111	111	111	111

中学校評定合計平均値

95

記入上の注意

- 1 中学校評定合計平均値に加えた者の評定とする。
- 2 段階別の割合（百分率）は、小数第1位まで（小数第2位を四捨五入）の数値を記入する。

# 学習成績分布表

令和3年1月29日

中学校名 我孫子市立久寺家中学校

校長名 稲村 光男



令和3年3月卒業見込み者の第3学年の評定

教科		国	社	数	理	音	美	保	技	外
段階別の人数 及びその割合		語	会	学	科	楽	術	健 体 育	術 ・ 家 庭	国 語
5を与えた人数 とその百分率	人数	34	34	51	42	19	29	23	19	61
	%	20.2	20.2	30.4	25.0	11.3	17.3	13.7	11.3	36.3
4を与えた人数 とその百分率	人数	44	44	40	43	45	46	49	79	38
	%	26.2	26.2	23.8	25.6	26.8	27.4	29.2	47.0	22.6
3を与えた人数 とその百分率	人数	75	80	62	73	95	87	89	65	51
	%	44.6	47.6	36.9	43.5	56.5	51.8	53.0	38.7	30.4
2を与えた人数 とその百分率	人数	9	5	10	5	5	2	1	1	13
	%	5.4	3.0	6.0	3.0	3.0	1.2	0.6	0.6	7.7
1を与えた人数 とその百分率	人数	6	5	5	5	4	4	6	4	5
	%	3.6	3.0	3.0	3.0	2.4	2.4	3.6	2.4	3.0
合計人数		168	168	168	168	168	168	168	168	168

中学校評定合計平均値

96

## 記入上の注意

- 1 中学校評定合計平均値に加えた者の評定とする。
- 2 段階別の割合（百分率）は、小数第1位まで（小数第2位を四捨五入）の数値を記入する。

# 学習成績分布表

令和3年2月2日

中学校名 我孫子市立白山中学校  
校長名 佐藤 知代



令和3年3月卒業見込み者の第3学年の評定

教科		国	社	数	理	音	美	保	技	外
段階別の人数 及びその割合		語	会	学	科	楽	術	健 体 育	術 ・ 家 庭	国 語
5を与えた人数 とその百分率	人数	67	85	63	37	62	31	33	35	50
	%	23.8	30.2	22.4	13.2	22.1	11.0	11.7	12.5	17.8
4を与えた人数 とその百分率	人数	59	90	81	76	105	66	116	72	75
	%	21.0	32.0	28.8	27.0	37.4	23.5	41.3	25.6	26.7
3を与えた人数 とその百分率	人数	122	74	85	129	92	158	104	146	123
	%	43.4	26.3	30.2	45.9	32.7	56.2	37.0	52.0	43.8
2を与えた人数 とその百分率	人数	14	16	33	20	4	8	9	10	14
	%	5.0	5.7	11.7	7.1	1.4	2.8	3.2	3.6	5.0
1を与えた人数 とその百分率	人数	19	16	19	19	18	18	19	18	19
	%	6.8	5.7	6.8	6.8	6.4	6.4	6.8	6.4	6.8
合計人数		281	281	281	281	281	281	281	281	281

中学校評定合計平均値

91


記入上の注意

- 1 中学校評定合計平均値に加えた者の評定とする。
- 2 段階別の割合（百分率）は、小数第1位まで（小数第2位を四捨五入）の数値を記入する。

# 学習成績分布表

令和 3年 2月 2日

中学校名 鎌ヶ谷市立鎌ヶ谷中学校  
校長名 菅井 浩樹



令和3年3月卒業見込み者の第3学年の評定

教科		国	社	数	理	音	美	保	技	外
段階別の人数 及びその割合		語	会	学	科	楽	術	健	術・ 家	国
		語	会	学	科	楽	術	体	庭	語
5を与えた人数 とその百分率	人数	71	48	44	83	17	74	20	23	61
	%	41.8	28.2	25.9	48.8	10.0	43.5	11.8	13.5	35.9
4を与えた人数 とその百分率	人数	26	52	62	37	88	51	71	67	25
	%	15.3	30.6	36.5	21.8	51.8	30.0	41.8	39.4	14.7
3を与えた人数 とその百分率	人数	64	58	49	41	61	31	72	75	52
	%	37.6	34.1	28.8	24.1	35.9	18.2	42.4	44.1	30.6
2を与えた人数 とその百分率	人数	8	10	13	8	1	11	5	2	29
	%	4.7	5.9	7.6	4.7	0.6	6.5	2.9	1.2	17.1
1を与えた人数 とその百分率	人数	1	2	2	1	3	3	2	3	3
	%	0.6	1.2	1.2	0.6	1.8	1.8	1.2	1.8	1.8
合計人数		170	170	170	170	170	170	170	170	170

中学校評定合計平均値

97

## 記入上の注意

- 1 中学校評定合計平均値に加えた者の評定とする。
- 2 段階別の割合（百分率）は、小数第1位まで（小数第2位を四捨五入）の数値を記入する。

# 学 習 成 績 分 布 表

令和 3 年 1 月 28 日

中学校名 鎌ヶ谷市立第二中学校  
 校長名 飯 田 卓



令和 3 年 3 月卒業見込み者の第 3 学年の評定

教 科		国	社	数	理	音	美	保	技	外
段階別の人数 及びその割合		語	会	学	科	楽	術	健 体 育	術・ 家 庭	国 語
5 を与えた人数 とその百分率	人数	69	64	96	65	32	25	37	11	71
	%	33.0	30.6	45.9	31.1	15.3	12.0	17.7	5.3	34.0
4 を与えた人数 とその百分率	人数	38	71	56	72	85	75	94	106	59
	%	18.2	34.0	26.8	34.4	40.7	35.9	45.0	50.7	28.2
3 を与えた人数 とその百分率	人数	79	59	39	59	80	97	61	80	58
	%	37.8	28.2	18.7	28.2	38.3	46.4	29.2	38.3	27.8
2 を与えた人数 とその百分率	人数	13	8	9	4	4	3	6	2	12
	%	6.2	3.8	4.3	1.9	1.9	1.4	2.9	1.0	5.7
1 を与えた人数 とその百分率	人数	10	7	9	9	8	9	11	10	9
	%	4.8	3.3	4.3	4.3	3.8	4.3	5.3	4.8	4.3
合 計 人 数		209	209	209	209	209	209	209	209	209

中学校評定合計平均値

95

記入上の注意


- 1 中学校評定合計平均値に加えた者の評定とする。
- 2 段階別の割合（百分率）は、小数第 1 位まで（小数第 2 位を四捨五入）の数値を記入する。

# 学 習 成 績 分 布 表

令和 3 年 1 月 25 日

中学校名 鎌ヶ谷市立第三中学校

校長名 関 紀 久



令和 3 年 3 月卒業見込み者の第 3 学年の評定

教 科		国	社	数	理	音	美	保	技	外
段階別の人数 及びその割合		語	会	学	科	楽	術	健	術・家	国
		語	会	学	科	楽	術	体	庭	語
5 を与えた人数 とその百分率	人数	64	46	59	63	32	26	28	28	83
	%	39.0	28.0	36.0	38.4	19.5	15.9	17.1	17.1	50.6
4 を与えた人数 とその百分率	人数	39	41	34	48	80	58	67	79	32
	%	23.8	25.0	20.7	29.3	48.8	35.4	40.9	48.2	19.5
3 を与えた人数 とその百分率	人数	46	54	42	32	37	62	54	46	25
	%	28.0	32.9	25.6	19.5	22.6	37.8	32.9	28.0	15.2
2 を与えた人数 とその百分率	人数	6	13	18	12	9	14	9	6	16
	%	3.7	7.9	11.0	7.3	5.5	8.5	5.5	3.7	9.8
1 を与えた人数 とその百分率	人数	9	10	11	9	6	4	6	5	8
	%	5.5	6.1	6.7	5.5	3.7	2.4	3.7	3.0	4.9
合 計 人 数		164	164	164	164	164	164	164	164	164

中学校評定合計平均値

95

記入上の注意


- 1 中学校評定合計平均値に加えた者の評定とする。
- 2 段階別の割合（百分率）は、小数第 1 位まで（小数第 2 位を四捨五入）の数値を記入する。

# 学 習 成 績 分 布 表

令和 3 年 2 月 5 日

中学校名 鎌ヶ谷市立第四中学校

校長名 相 川 慶



令和 3 年 3 月 卒業見込み者の第 3 学年の評定

教 科		国	社	数	理	音	美	保	技	外
段階別の人数 及びその割合		語	会	学	科	楽	術	健 体 育	術・ 家 庭	国 語
5 を与えた人数 とその百分率	人数	50	41	52	43	19	17	18	22	30
	%	33.1	27.2	34.4	28.5	12.6	11.3	11.9	14.6	19.9
4 を与えた人数 とその百分率	人数	35	33	44	44	52	74	62	53	22
	%	23.2	21.9	29.1	29.1	34.4	49.0	41.1	35.1	14.6
3 を与えた人数 とその百分率	人数	56	52	37	49	68	53	62	60	73
	%	37.1	34.4	24.5	32.5	45.0	35.1	41.1	39.7	48.3
2 を与えた人数 とその百分率	人数	4	20	13	10	4	2	4	11	20
	%	2.6	13.2	8.6	6.6	2.6	1.3	2.6	7.3	13.2
1 を与えた人数 とその百分率	人数	6	5	5	5	8	5	5	5	6
	%	4.0	3.3	3.3	3.3	5.3	3.3	3.3	3.3	4.0
合 計 人 数		151	151	151	151	151	151	151	151	151

中学校評定合計平均値

94

記入上の注意

- 1 中学校評定合計平均値に加えた者の評定とする。
- 2 段階別の割合（百分率）は、小数第 1 位まで（小数第 2 位を四捨五入）の数値を記入する。



# 学 習 成 績 分 布 表

令和 3 年 1 月 22 日

中学校名 鎌ヶ谷市立第五中学校

校長名 小 川 宏



令和3年3月卒業見込み者の第3学年の評定

教 科		国	社	数	理	音	美	保	技	外
段階別の人数 及びその割合		語	会	学	科	楽	術	健 体 育	術 ・ 家 庭	国 語
5を与えた人数 とその百分率	人数	33	53	33	50	23	25	33	20	26
	%	18.2	29.3	18.2	27.6	12.7	13.8	18.2	11.0	14.4
4を与えた人数 とその百分率	人数	48	48	41	55	75	81	90	71	40
	%	26.5	26.5	22.7	30.4	41.4	44.8	49.7	39.2	22.1
3を与えた人数 とその百分率	人数	88	52	70	51	71	59	48	68	71
	%	48.6	28.7	38.7	28.2	39.2	32.6	26.5	37.6	39.2
2を与えた人数 とその百分率	人数	4	19	28	16	2	9	2	14	36
	%	2.2	10.5	15.5	8.8	1.1	5.0	1.1	7.7	19.9
1を与えた人数 とその百分率	人数	8	9	9	9	10	7	8	8	8
	%	4.4	5.0	5.0	5.0	5.5	3.9	4.4	4.4	4.4
合 計 人 数		181	181	181	181	181	181	181	181	181

中学校評定合計平均値

92

記入上の注意

- 1 中学校評定合計平均値に加えた者の評定とする。
- 2 段階別の割合（百分率）は、小数第1位まで（小数第2位を四捨五入）の数値を記入する。