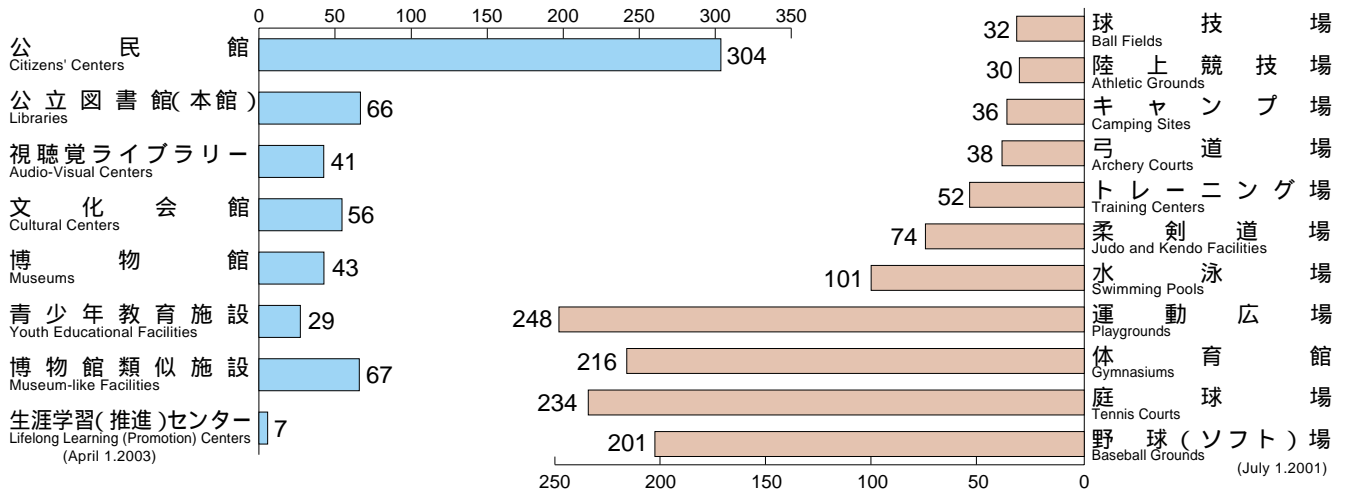


主な生涯学習関連施設数

Number of Facilities for Social and Physical Education



県立施設の利用状況

Use of Prefectural Facilities

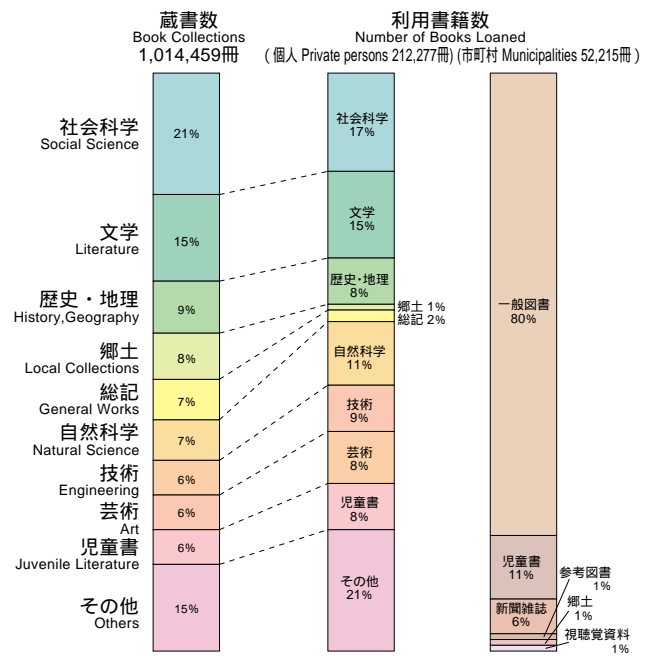
(March 31,2003)

種別	Type	施設数	利用者数
種	類	Number	Number of Users
さわやかちば県民プラザ	Sawayaka Chiba Kenmin Plaza	1	432,751
図書館	Libraries	3	638,244
博物館・美術館	Museums/Art Museums	10	1,723,550
美術館	Art Museums	1	174,211
博物館	Museums	9	1,549,339
青少年教育施設	Youth Educational Facilities	9	460,988
少年自然の家	Children's Nature Centers	4	226,613
青年の家	Youth Centers	5	234,375
スポーツ科学総合センター	Sports Science Center	1	113,399
総合運動場	Central Playground	1	720,649
国際総合水泳場	International Central Swimming Center	1	353,097

県立図書館利用状況

Use of Prefectural Libraries

(March 31,2003)

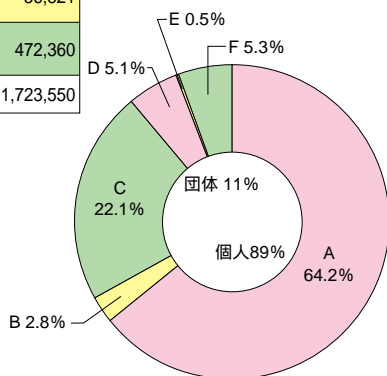


県立美術館・博物館利用状況

Use of Prefectural Museums (March 31,2003)

単位: 人

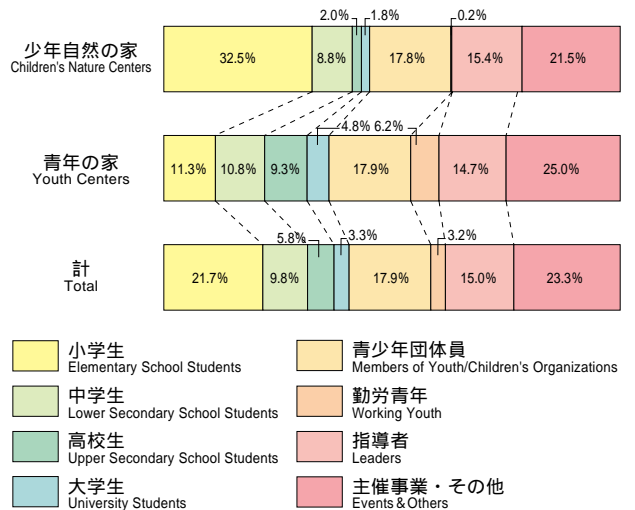
区分	個人	団体	合計
Category	Individual	Group	Total
一般 (Adult)	1,106,720	87,649	1,194,369
大・高生 (Upper Secondary School and University Students)	48,710	8,111	56,821
中・小生 (Elementary School and Lower Secondary School Students)	380,416	91,944	472,360
計 (Total)	1,535,846	187,704	1,723,550



- A: 個人 一般
- B: " 大・高生
- C: " 中・小生
- D: 団体 一般
- E: " 大・高生
- F: " 中・小生

県立青少年教育施設利用状況

Use of Youth/Children's Educational Facilities (March 31,2003)



国・県指定文化財件数

Number of Designated Cultural Properties (March 31,2003)

区分 Category	種類 Type	国指定 National Designation	県指定 Prefectural Designation	合計 Total
有形文化財 Tangible Cultural Property	建築物 Buildings	26	61	87
	絵画 Pictures	7	23	30
	彫刻 Sculptures	14	100	114
	工芸品 Applied Arts	14 (1)	49	64
	書跡・典籍・古文書 Document Specimens	6 (2)	16	24
	考古資料 Archaeological Specimens	2	28	30
	歴史資料 Historical Materials	2	13	15
無形文化財 Intangible Cultural Property		0	7	7
民俗文化財 Folk-cultural Property	有形民俗文化財 Tangible	2	20	22
	無形民俗文化財 Intangible	2	56	58
記念物 Monuments	史跡 Historic Sites	23	80	103
	名勝 Places of Scenic Beauty	1	5	6
	天然記念物 Natural Monuments	15 (1)	49	65
合計 Total		114 (4)	507	625

(注)()内は国宝・特別天然記念物の外数

国・選定文化財件数

Number of Nationally Selected Cultural Properties (March 31,2003)

種類 Type	件数 Number
重要伝統的建造物群保存地区 Important Historic Buildings Preserved Districts	1

国・登録文化財件数

Number of Nationally Registered Cultural Properties (March 31,2003)

種類 Type	件数 Number
登録文化財 Registered Cultural Properties	48

学校施設別開放状況

Availability of School Facilities to the Public (March 31,2003)

〔体育施設〕 Physical Education Facilities





区分 Category	運動場 Outdoor Playgrounds	体育館 Gymnasiums	プール Swimming Pools
公立小学校 Elementary Schools	保有校数 Number of Schools with Facilities	859	825
	開放校数 Open to the Public	798	267
	開放率 % Open	92.9%	32.4%
公立中学校 Lower Secondary Schools	保有校数 Number of Schools with Facilities	385	357
	開放校数 Open to the Public	321	49
	開放率 % Open	83.4%	13.7%
県立学校指定校(78校) Prefectural Schools	開放施設 Open to the Public	校庭51校 体育館48校 武道場17校 弓道場7校 庭球場5校 その他15校	
	実施種目 Events (%開放時数割合)	バスケットボール11.8% パレーボール11.4% サッカー10.7% 野球9.4% 弓道7.2% ソフトボール7.1% バドミントン5.9% 剣道5.4% 卓球4.8% テニス4.6% 体操3.8% その他17.9%	
	利用状況 Use by Public	利用団体数(延)9,837団体 利用者数(延)238,888人	

〔文化・交流施設〕 Cultural Exchange Facilities

県立学校(6校) Prefectural Schools	開放施設 Open to the Public	文化ホール6校 地域交流棟2棟
	利用状況 Use by Public	利用団体数(延)914団体 利用者数(延)34,352人

生涯学習関連講座等の受講者数

Attendance at Lifelong and Social Education Classes (March 31,2003)

 = 100,000人  = 10,000人  = 1,000人  = 100人

〔県主催事業〕

Organized by the prefecture

青少年対象の講座
Classes for Youth / Children  57,066人

女性対象の講座
Classes for Women  219人

成人対象の講座
Classes for Adults  17,774人

高齢者対象の講座
Classes for the Elderly  654人

家庭教育に関する講座
Classes for Parents  13,692人

〔市町村主催事業〕

Organized by Municipalities

青少年対象の講座
Classes for Youth / Children  112,606人

女性対象の講座
Classes for Women  17,030人

成人一般対象の講座
Classes for Adults  339,577人

高齢者対象の講座
Classes for the Elderly  43,885人

家庭教育に関する講座
Classes for Parents  55,825人