

# 令和4年港湾統計速報の概要(参考)

## 1 千葉港の状況

### (1) 貨物取扱量 1億3,661万トン (前年比1.5%増加)

うち外貨貨物 (輸出・輸入) 8,175万トン (前年比1.3%増加)

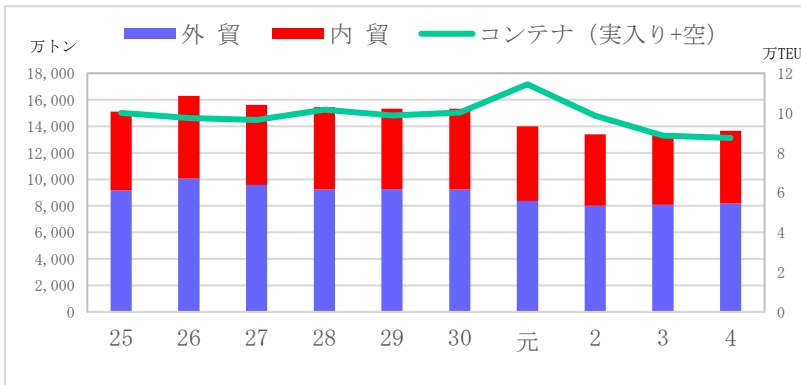
内貨貨物 (移出・移入) 5,486万トン (前年比1.8%増加)

※ 貨物取扱量は平成14年から21年連続して全国第2位となる見込み

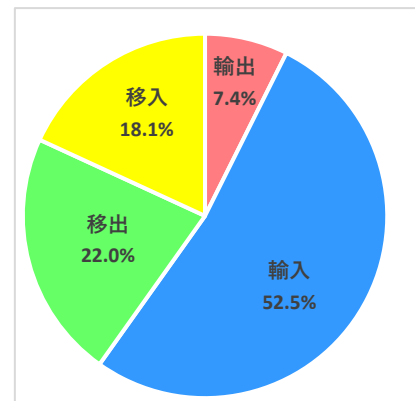
### (2) コンテナ取扱量 (実入り・空) 87,452TEU (前年比1.3%減少)

### (3) 入港船舶数 47,506隻 (前年比2.2%増加)

貨物取扱量推移 (外貨・内貨)

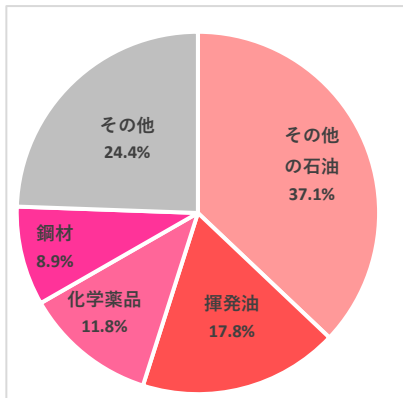


輸移出入別構成比

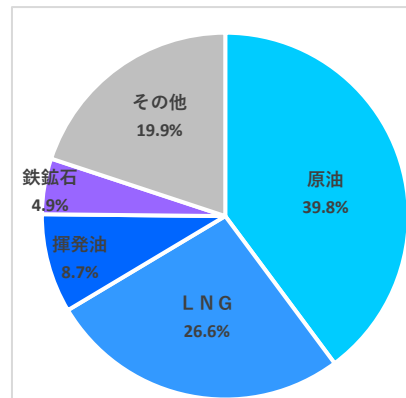


品種別構成比

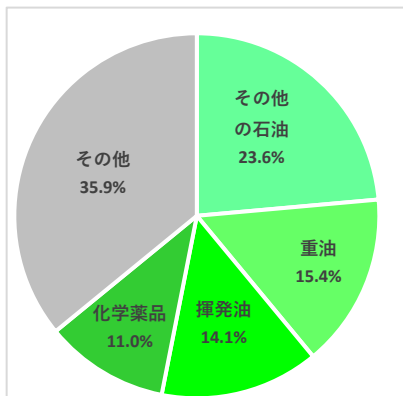
輸出



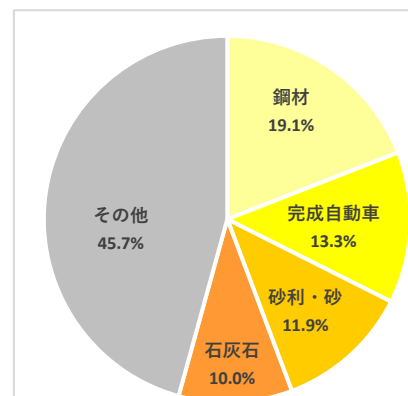
輸入



移出



移入



## 2 木更津港の状況

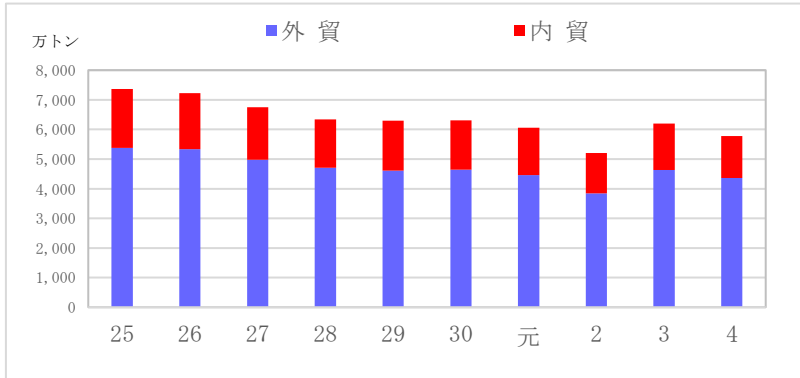
### (1) 貨物取扱量 5,775万トン（前年比6.8%減少）

うち外貨貨物（輸出・輸入） 4,358万トン（前年比5.9%減少）

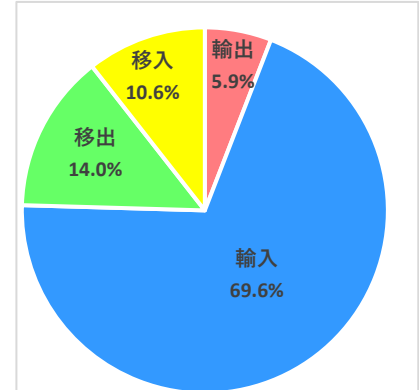
内貨貨物（移出・移入） 1,417万トン（前年比9.7%減少）

### (2) 入港船舶数 15,534隻（前年比6.8%減少）

貨物取扱量推移（外貨・内貨）

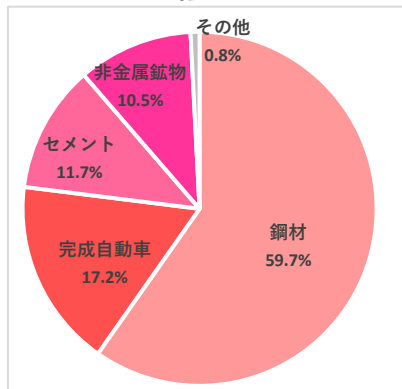


輸移出入別構成比

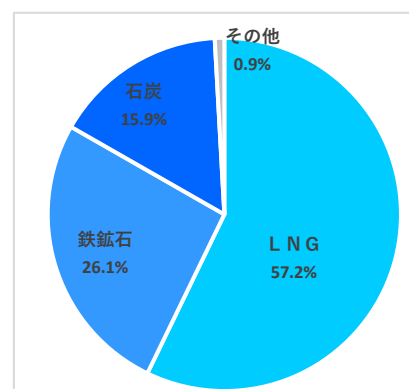


品種別構成比

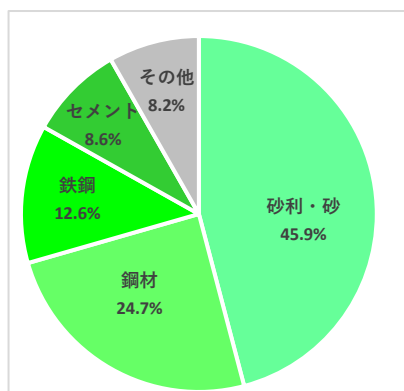
輸出



輸入



移出



移入

