

令和5年港湾統計速報の概要(参考)

1 千葉港の状況

(1) 貨物取扱量 1億2,624万トン (前年比7.6%減少)

うち外貿貨物(輸出・輸入) 7,297万トン (前年比10.7%減少)

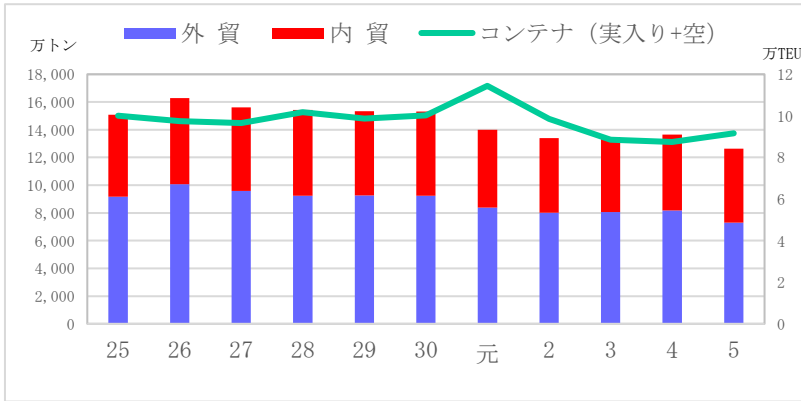
内貿貨物(移出・移入) 5,327万トン (前年比2.9%減少)

※ 貨物取扱量は平成14年から22年連続して全国第2位となる見込み

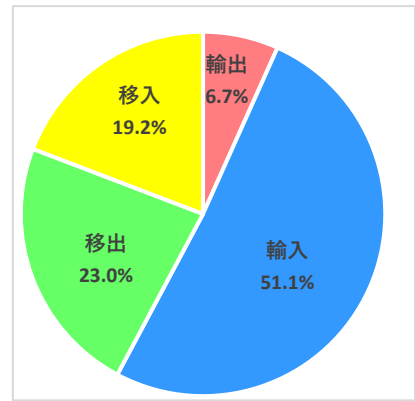
(2) コンテナ取扱量(実入り・空) 91,672TEU(前年比4.8%増加)

(3) 入港船舶数 45,029隻 (前年比5.2%減少)

貨物取扱量推移(外貿・内貿)

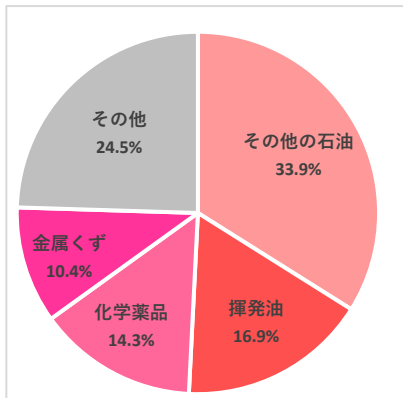


輸移出入別構成比

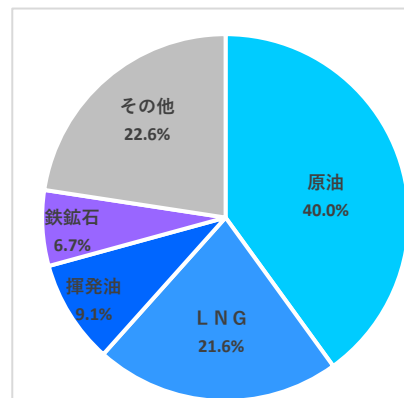


品種別構成比

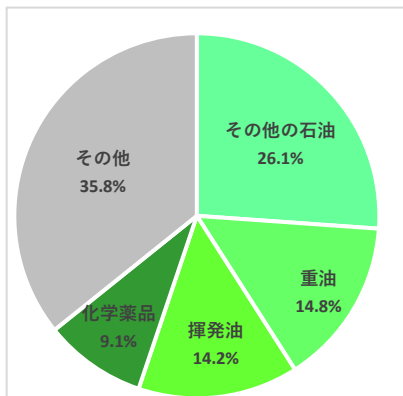
輸出



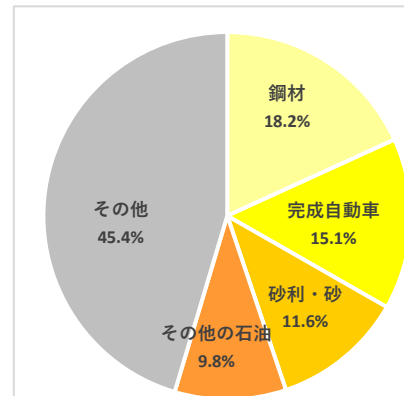
輸入



移出



移入



2 木更津港の状況

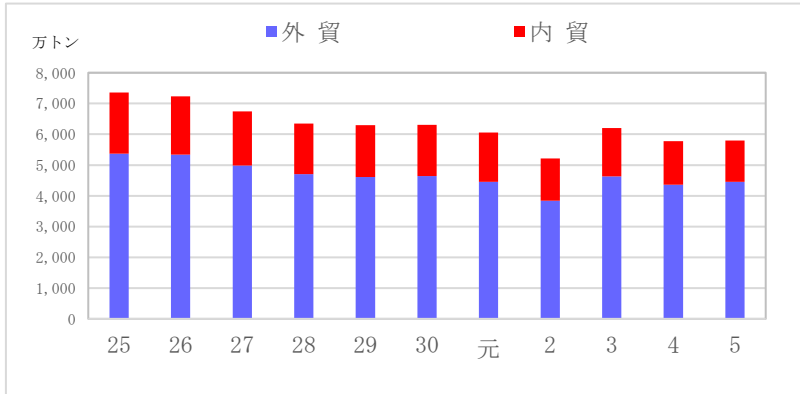
(1) 貨物取扱量 5,797万トン (前年比0.4%増加)

うち外貨貨物 (輸出・輸入) 4,458万トン (前年比2.3%増加)

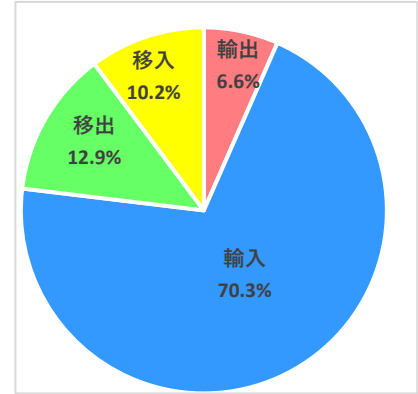
内貨貨物 (移出・移入) 1,339万トン (前年比5.6%減少)

(2) 入港船舶数 14,261隻 (前年比8.2%減少)

貨物取扱量推移 (外貨・内貨)

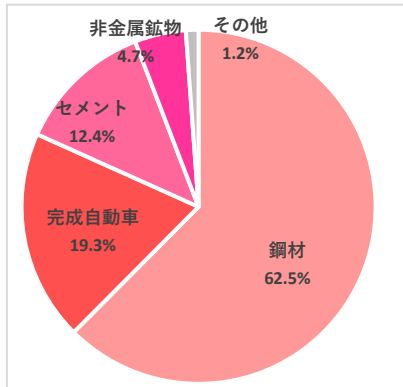


輸移出入別構成比

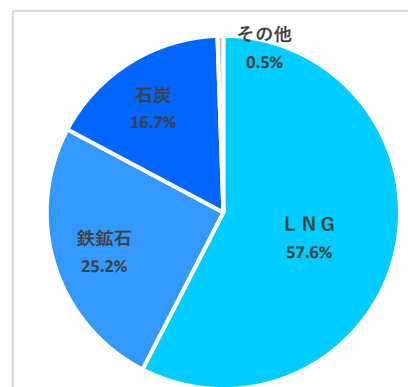


品種別構成比

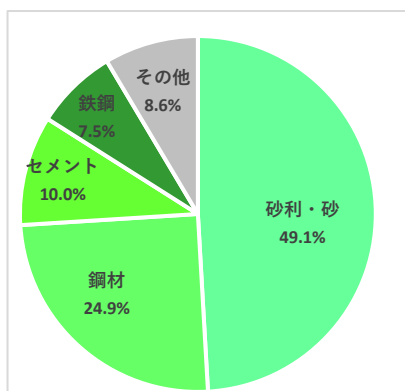
輸出



輸入



移出



移入

