


家畜衛生だより



平成29年12月第20号(豚)
東部・北部家畜防疫獣医師会
(公社)千葉県畜産協会
東部家畜保健衛生所
TEL: 0475(52)4101
FAX: 0475(52)3335
<http://www.pref.chiba.lg.jp/kh-toubu/>

年末年始及び春節は人・物の移動が盛んになります。
口蹄疫の発生予防を徹底しましょう！

年末年始及び春節(平成30年2月16日)の時期は海外から人・物の移動が盛んになることに加え、来年2月には韓国でオリンピック・パラリンピックが開催され、日本から海外渡航者が増加します。

そのため、国内への口蹄疫ウイルスの侵入リスクが高くなることから、以下のとおり対策を徹底しましょう！

★農場の従業員も含めた畜産関係者に対し、口蹄疫の発生国への渡航を可能な限り自粛しましょう！

※万が一発生国へ渡航する場合は、以下の点に注意願います。


(1) 渡航に当たっての注意

- ・ 農場やと畜場など畜産施設に立ち入らないこと。
- ・ 肉製品等を日本へ持ち帰らないこと。
- ・ 帰国の際には、到着した最寄りの動物検疫所カウンターへ立ち寄り、家畜防疫官の指導を受けること。



(2) 帰国後の注意

- ・ 帰国後一週間、必要がある場合を除き農場に立ち入らないこと。
- ・ 海外で使用した衣服及び靴を農場に持ち込まないこと。









 農場への立入制限及び立入りの際の消毒について

- ・ 農場及び畜舎に必要な者が立ち入らないよう、立入禁止看板を設けること。
- ・ 農場及び畜舎に立ち入る際、手指、靴等の消毒を行うこと。

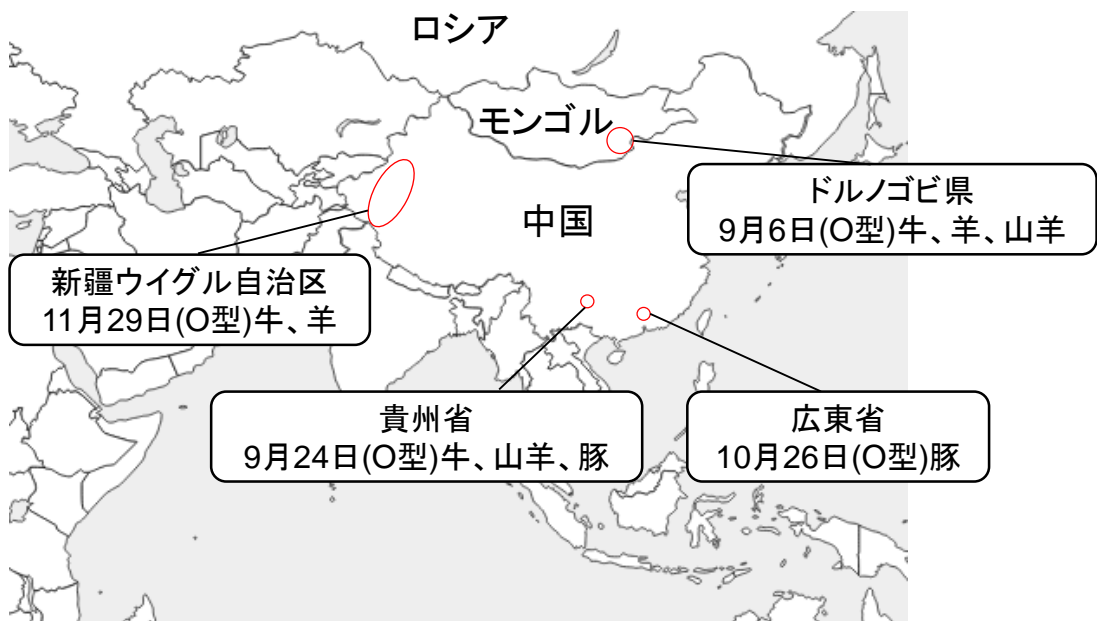


東部家畜保健衛生所 Tel.0475-52-4101 Fax.0475-52-3335
※夜間・休日は転送されますので、必ず5回以上コールしてください

【下記の衛生管理も再徹底しましょう！】

 <p>農場に出入りする車両と運転者の手指や運転席を消毒する。</p>	 <p>農場に入る方は専用の衣服・長靴を着用する。</p>	 <p>新たに豚を導入する際、隔離豚舎で健康観察を行う。</p>	 <p>台帳やカレンダーを用意し、農場立入者の記録を残す。</p>
 <p>豚舎の入口に踏み込み消毒槽を設置し、農場入口に消石灰を散布する。</p>	 <p>死亡豚を処理するまでの間、野生動物に荒らされないよう隔離する。</p>	 <p>飼料や水に野生動物のフンが混入しないよう、適切に保管する。</p>	 <p>と畜場など畜産施設に出入りする際、消毒を徹底する。</p>

【日本の近隣諸国における口蹄疫の発生状況(平成29年9月以降)】



(平成29年12月14日現在)

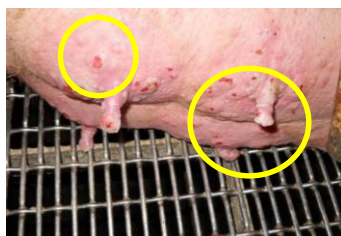
【口蹄疫特有の疑わしい症状は直ちに通報を！】

口蹄疫は牛や豚などで発熱や食欲不振に始まり、鼻、蹄、乳房に水ぶくれができるのが主な特徴です。

毎日必ず健康観察し、口蹄疫特有の症状を確認次第、直ちに家畜保健衛生所に連絡しましょう。



鼻平面の潰瘍



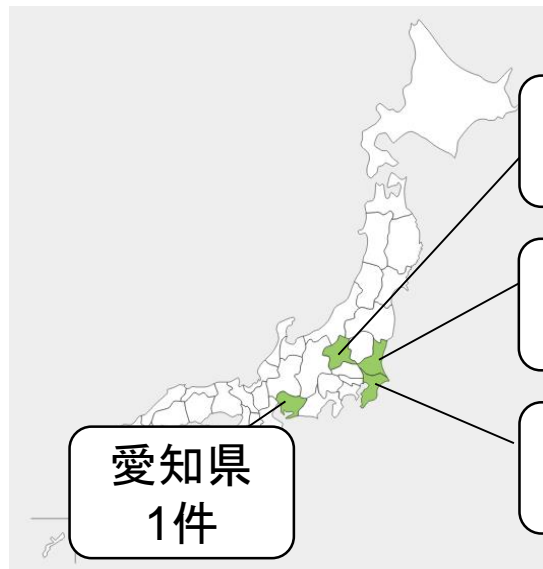
乳房、乳頭の水疱(水ぶくれ)、びらん



蹄冠部皮膚のびらん

【参考】農林水産省ホームページ

【全国での豚流行性下痢(PED)の発生状況(平成29年9月以降)】



群馬県
1件

茨城県
3件

千葉県
1件

愛知県
1件

(平成29年12月21日現在)

【参考】農林水産省ホームページ

PEDワクチンを適切に接種しましょう!

妊娠豚に筋肉内へ2回注射することで、抗体を含む乳汁を飲んだ哺乳豚の発症を阻止又は軽減できます。



- ・ ワクチンの種類によって接種時期が異なるため注意する。
- ・ 母豚が乳を十分出しているか、乳を飲んでいない子豚がいないか確認する。

※子豚にワクチンを注射しても効果はありません。

タイプ	PED単味生	TGE/PED混合生	TGE/PED混合生
製品名	日生研PED生ワクチン	日生研TGE・PED混合生ワクチン	スィムジェン TGE/PED
販売元	日生研(株)	日生研(株)	(一財)化血研
投与量	2ml/dose	2ml/dose	2ml/dose
投与回数	1回目:分娩4~10週前 2~8週間空けて 2回目:分娩2週前	1回目:分娩6~10週前 4~8週間空けて 2回目:分娩2週前	1回目:分娩5週前 3週間空けて 2回目:分娩2週前

豚が以下の症状のいずれかを示した場合、速やかに通報願います!

- ① 複数(周辺農場で本病が発生している場合には1頭)の繁殖母豚が分娩した哺乳豚のうち、半数以上が水様性下痢、嘔吐又は死亡を呈した場合
- ② 同一繁殖母豚が分娩した哺乳豚のうち、1頭以上が水様性下痢もしくは嘔吐を呈し又は死亡し、半日以内に同一腹の哺乳豚又は他の繁殖母豚が分娩した哺乳豚に同一症状が拡大した場合
- ③ 同一飼養区画内で複数の繁殖豚又は肥育豚(離乳豚も含む)が、食欲不振、下痢(軟便から水様性)又は嘔吐を呈した場合

(豚流行性下痢(PED)防疫マニュアルより)

1月4日は『一斉消毒の日』です!

千葉県では、月1回「一斉消毒の日」を設定し、口蹄疫・高病原性鳥インフルエンザ(HPAI)の侵入防止と地域全体の防疫意識向上を目指しています。

日頃行っている消毒を自ら点検し、下記の項目をチェックしてください!

一斉消毒の日のチェック表

提出先:

東部 家畜保健衛生所

FAX. 0475 - 52 - 3335



年月日: 平成 30 年 月 日

農場名:

住 所:

チェック	項目	内容
<input type="checkbox"/>	出入車両消毒確認	飼料運搬・動物薬販売・診療獣医師などの出入り車両の消毒を確認します。
<input type="checkbox"/>	立入者衣服交換	畜舎等衛生管理区域に立ち入る獣医師・袋飼料配送業者などの専用衣服への着替えを確認します。
<input type="checkbox"/>	消石灰散布	農場入口に石灰帯(全体的に白くなるよう散布)を作ります。
<input type="checkbox"/>	踏込み消毒槽点検	畜舎・事務所入口の踏込み消毒槽を点検し、消毒薬を確認します。
<input type="checkbox"/>	畜舎消毒	空の豚房、通路などを清掃し、動力噴霧器で洗浄・消毒します。
<input type="checkbox"/>	整理・清掃	畜舎周囲の不要品の片付け、除草を行います。
<input type="checkbox"/>	チェック表送付	このチェック表を家畜保健衛生所に送付します。

チェック表を確認し記入が終了次第、お手数料かけますが家畜保健衛生所へ送付してください。御協力お願いいたします!