

# 家畜衛生だより

From 中央家保 養豚用

中央家畜保健衛生所・中央動物防疫協議会  
〒262-0011 千葉市花見川区三角町656  
Tel:043-250-4141 (夜間・休日対応)  
Fax:043-286-0090  
(公社)千葉県畜産協会  
〒260-0021 千葉市中央区新宿1-2-3

## 韓国で豚コレラが発生しました

### 発生概要

【発生場所】 済州市翰林邑（済州島）の豚繁殖農場

【発生日】 平成28年6月28日

【発生状況】 モニタリング検査で野外ウイルスを検出  
臨床症状なし

【防疫措置】 当該農場豚の殺処分、移動制限措置

【その他】 韓国では2013年11月以来3年ぶり、  
済州島では18年ぶりの発生

韓国では済州島を除きワクチン接種実施中



これから夏期休暇の時期を迎えるにあたり、人・物の移動が盛んになり、国内へのウイルスの侵入リスクが高まることが危惧されます。いま一度、飼養衛生管理基準を確認し、伝染病の侵入防止に努めましょう！

#### 1 日常の飼養管理

- |                                       |  |
|---------------------------------------|--|
| <input type="checkbox"/> 畜舎内外の消毒      | <input type="checkbox"/> 人・車両の入場制限       |
| <input type="checkbox"/> 出入りする人・車両の消毒 | <input type="checkbox"/> 専用の衣服・長靴の着用     |
| <input type="checkbox"/> 毎日の家畜の健康観察   | <input type="checkbox"/> 適切処理した食品残渣飼料の給与 |

#### 2 畜舎内への病原体持ち込み防止

- 発生国への渡航自粛
- 1週間以内に海外から入国した人を入れない

#### 3 野生動物の侵入防止

- ネズミ・昆虫の駆除



**何か異常がありましたら、すぐに家畜保健衛生所まで連絡を！**

中央家畜保健衛生所

TEL. 043-250-4141 (夜間・休日転送)

FAX. 043-286-0090

# 7月1日は「一斉消毒の日」!

7月1日は「一斉消毒の日」です。暑さも増す中、暑熱対策と併せて、衛生対策の再確認をお願いします!!


## 消毒薬の種類と使用方法について

家畜伝染病予防法の飼養衛生管理基準では、衛生管理区域に入る車両や人の消毒が義務付けられています。消毒薬の種類はいくつかあり、それぞれ長所・短所があります。

目的に合った正しい方法で使用して、病気の発生を予防しましょう!

◎：使用に最適    ○：使用に適する    △：一部の薬剤では効果あり

種類	細菌		真菌	ウイルス※			使用対象					金属腐食性
	一般細菌	芽胞菌		エンベロープ有	エンベロープ無	コクシジウム	畜舎	器具	踏込槽	畜体	車両	
逆性石鹼 パコマ、アストップ、 クリアキル等	◎		△	○			◎	○	○	◎	○	
塩素系 クレンテ、アンテック ビルコンS等	◎	◎	○	◎	◎		○	○	○	○		強
ヨード系 バイオシッド、 クリンナップ等	◎	○	○	○	◎		○	○	○	◎		強
アルデヒド系 グルタクリーン等	◎	◎	◎	◎	◎		◎	○	○		○	
オルソ剤 タナベゾール、 トライキル等	◎		○	○		○	○	○	○			
消石灰	◎		○	○	○		○		○			



※エンベロープ有：豚コレラ、豚流行性下痢、

オーエスキー病、PRRS 等

エンベロープ無：口蹄疫、豚サーコウイルス感染症 等

# 1 効果的な消毒のポイント



## (1) 長靴の汚れを落として消毒！

踏込み消毒槽に入る前は、長靴をよく洗っておきましょう。泥や糞が付いていると、消毒効果が低下します。

## (2) 正しい消毒薬を選びましょう！


消毒薬の中には金属を腐食させるものがあるので注意しましょう。また、目的の病原体に効果があるのか調べて使用しましょう。

## (3) 消毒薬は定期的に交換！

消毒薬が汚れると効果が低下します。汚れたらこまめに交換しましょう。消石灰は雨などで流れたら、再度散布しましょう。

## (4) 消毒薬の用法・用量を守る！

説明書をよく読んで、正しい希釈濃度で使用しましょう。



# 2 消毒薬の使用上の注意

## (1) 種類の違う消毒薬を混ぜない！

アルカリ性消毒薬（消石灰等）と酸性消毒薬（ビルコン、クレンテ等）を混ぜると効果がなくなるので注意しましょう。

## (2) ゴム手袋・マスク・保護メガネの着用を！

刺激性の消毒薬やアレルギー体質者は使用時・調整時に手袋やマスク等を装着しましょう。

## (3) 安全な場所に保管！

消毒薬は扱いを間違えると大変危険です。事故が起こらないように、幼児の手の届かない場所で保管しましょう。

## (4) 休薬期間に注意！

消毒薬によっては畜体に直接噴霧すると、定められた期間と畜場へ出荷できなくなるものがあります。

また、畜体への噴霧自体を禁止している消毒薬もありますので、使用前に取扱説明書等でよく確認しましょう。

### ★参考：主な消毒薬の休薬期間

パコマ⇒2日間、クリアキル⇒5日間、アストップ⇒5日間、  
クレンテ⇒5日間



≪休薬期間が5日間の例≫

7月1日に畜体噴霧 ⇒ 7月2日～7月6日休薬 ⇒ 7月7日から出荷できます


お問い合わせは 千葉県中央家畜保健衛生所まで。

TEL. 043-250-4141 (夜間・休日転送) FAX. 043-286-0090

衛生だよりはホームページからも閲覧できます。(PDFを閲覧できる環境が必要です。)

⇒ <http://www.pref.chiba.lg.jp/kh-chuuou/index.html>

# 一斉消毒の日チェック表



年月日:平成 年 月 日

農場名:

住所:

チェック	番号	項目	内容
<input type="checkbox"/>	1	出入車両 消毒確認	飼料運搬・動物薬販売・診療獣医師などの出入り車両の消毒を確認します。
<input type="checkbox"/>	2	立入者 衣服交換	畜舎等衛生管理区域に立ち入る獣医師・袋飼料配送業者などの専用衣服への着替えを確認します。
<input type="checkbox"/>	3	消石灰 散布	農場入口に石灰帯(全体的に白くなるよう散布)を作ります。
<input type="checkbox"/>	4	踏込み消毒 槽点検	畜舎・事務所入口の踏込み消毒槽を点検し、消毒薬を確認します。
<input type="checkbox"/>	5	畜舎消毒	空の豚房、通路などを清掃し、動力噴霧器で洗浄・消毒します。
<input type="checkbox"/>	6	整理・清掃	畜舎周囲の不要品の片付け、除草を行います。
<input type="checkbox"/>	7	チェック表 送付	このチェック表を家畜保健衛生所に送付します。

その他コメント・連絡など

連絡先: 中央家畜保健衛生所

FAX: 043-286-0090

TEL: 043-250-4141

※FAXをお持ちでない方は電話連絡でもかまいません。