

野田地域感染症情報

Noda Regional Infectious Disease Information

05
May 2026
発行日
5/28

掲載週

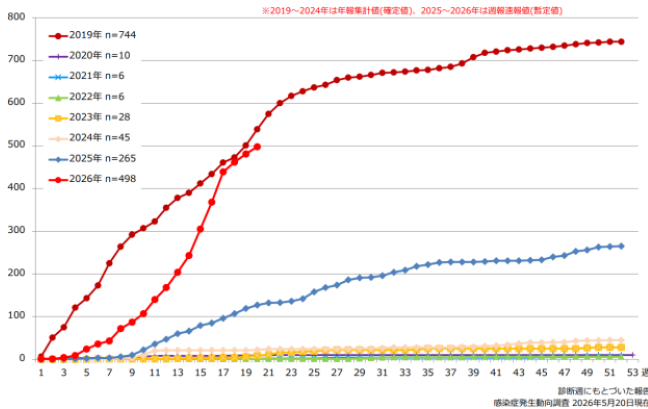
第20週: 5/11-5/17
第21週: 5/18-5/24

全国の麻疹発生状況について

- 国立健康危機管理研究機構の麻疹発生動向について、全国で498例(～第20週)の報告があがっています

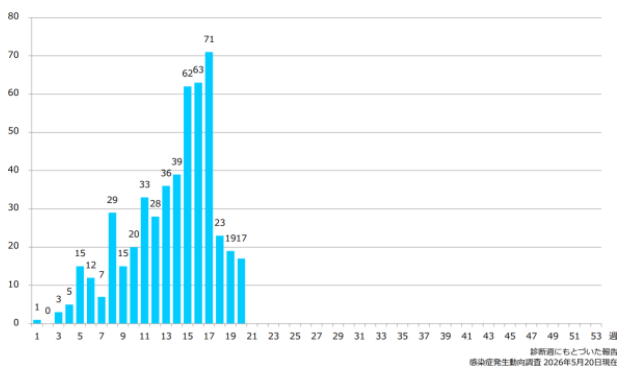
1. 麻疹累積報告数の推移 2019～2026年(第1～20週)

Cumulative measles cases by week, 2019-2026 (week 1-20) (based on diagnosed week as of May 20, 2026)



2. 週別麻疹報告数 2026年 第1～20週 (n=498)

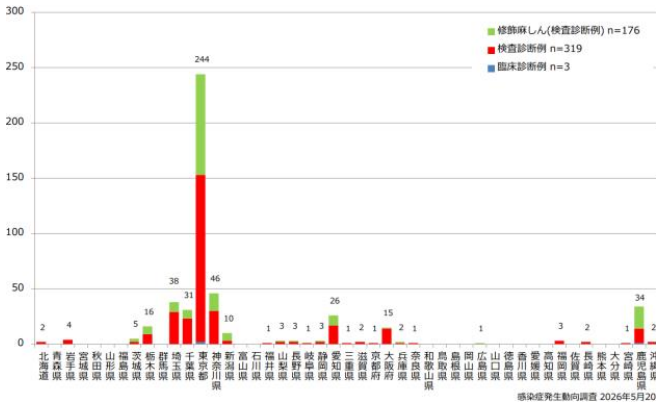
Weekly measles cases, week 1-20, 2026 (based on diagnosed week as of May 20, 2026)



4. 都道府県別報告別麻疹累積報告数 2026年 第1～20週 (n=498)

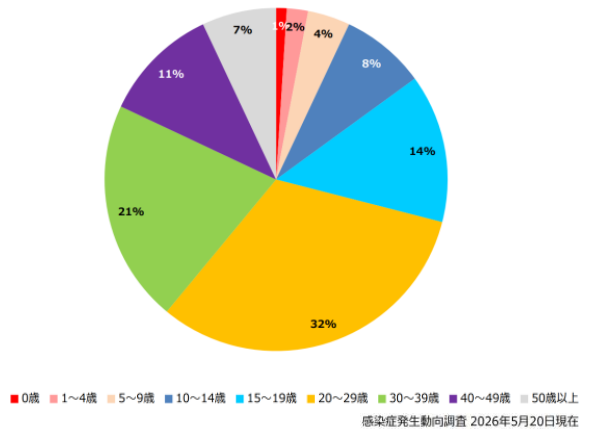
Cumulative measles cases by prefecture and methods of diagnosis, week 1-20, 2026 (as of May 20, 2026)

■ Clinically diagnosed ■ Laboratory diagnosed ■ Modified measles, Laboratory diagnosed



7. 年齢群別麻疹累積報告数割合 2026年 第1～20週 (n=498)

Percentage of cumulative measles cases by age group, week 1-20, 2026 (as of May 20, 2026)



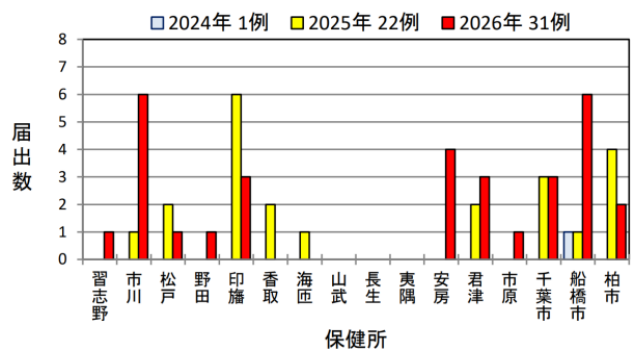
【引用・参考】 [国立健康危機管理研究機構 麻疹発生動向調査](#)

全国自治体の麻疹報道発表

- 千葉県の麻疹発生状況については、31例(～第20週)の報告が上がっています

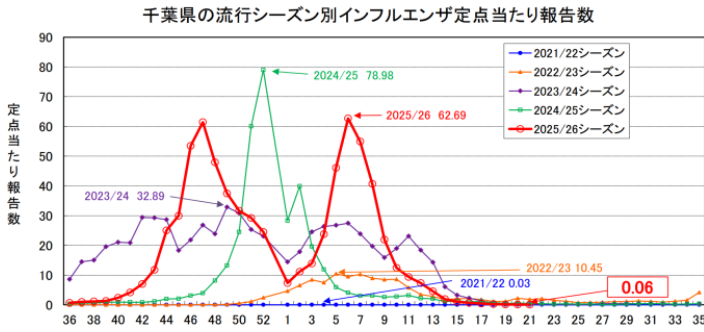
- [横浜市5/19 \(40代男性、発症日5/13、渡航歴なし、ワクチン歴1回\)](#)
- [川崎市5/18 \(40代男性、発症日5/15、渡航歴なし、ワクチン歴1回\)](#)
- [千葉県5/21 \(30代男性、発症日5/14、渡航歴なし、ワクチン歴1回\)](#)
- [東京都5/22 \(20代女性、発症日5/11、渡航歴あり、ワクチン歴1回\)](#)

2024年～2026年千葉県の麻疹保健所別届出数

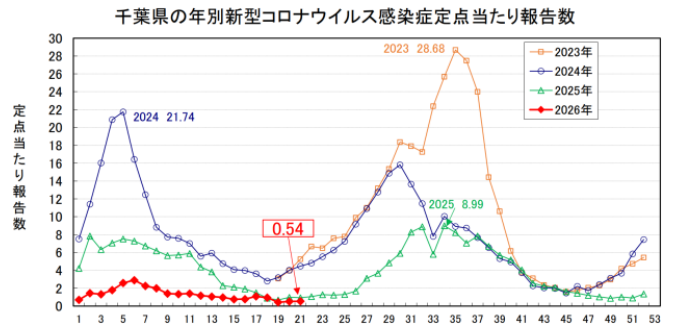


インフルエンザ&新型コロナウイルス感染症発生状況

第21週の千葉県内インフルエンザ発生状況



第21週の千葉県内新型コロナウイルス感染症発生状況



【引用・参考】 [千葉県感染症情報センター](#)

AMR (薬剤耐性 (Antimicrobial Resistance)) 情報

- 薬剤耐性 (AMR) 対策ロゴマークがあるのをご存じでしょうか？



薬剤耐性 (AMR) 対策ロゴマーク

- 薬剤耐性 (AMR) 対策への人々の理解と関心を高め、薬剤耐性対策の推進に資することを目的とし、薬剤耐性対策を実施する機関等が使用出来る、薬剤耐性対策のシンボルとなるロゴマークが作成されています
- このロゴマークにも意味が隠されています。詳しくは以下リンク先をご参照ください



【引用・参考】 [内閣感染症危機管理統括庁 薬剤耐性 \(AMR\) 対策ロゴマーク](#)

野田保健所管内 感染症発生状況

全数把握疾患			結核		
3類	4類	5類	活動性肺結核		潜在性結核
		1	喀痰塗抹(+)	喀痰塗抹(-)	肺外結核
麻しん	1件		0	0	0

定点把握対象の五類感染症

千葉県感染症天気図 2026年 第21週
 定点当たり報告数=報告数/定点医療機関数

上段は定点当たり報告数
 下段は報告数

疾病名	流行状況	コメント	21週	20週	19週	18週	17週
小児科定点医療機関数			107	109	109	107	109
咽頭結膜熱		野田(1.5)、柏市(1.0)	0.27 29	0.30 33	0.16 17	0.21 23	0.15 16
突発性発しん		野田(1.0)	0.36 39	0.27 29	0.15 16	0.25 27	0.19 21
眼科定点医療機関数			34	34	34	32	34
流行性角結膜炎		野田(5.0)、山武(2.0)、市原(1.5)	0.38 13	0.47 16	0.44 15	0.47 15	0.38 13

各種申請はコチラから



新規登録申請



登録内容変更申請



登録削除申請



バックナンバー



野田保健所

Noda public health center

〒278-0006

千葉県野田市柳沢24

TEL: 04-7124-8155

野田保健所管内の感染症発生動向

Infectious disease outbreak trends in the Noda Public Health Center area

05
May 2026
発行日
5/28

グラフの見方

● 管内 ▲ 県全体 - - - 解除基準値 — 警報基準値

- 疾患により警報基準値は異なります。グラフの横軸は、「週数」を表します。また、縦軸は「定点あたり報告数（患者数）」を表します
- 「定点」とは、保健所に患者の発生を報告してくれる医療機関のことで、「定点あたり報告数」とは、定点一か所から一週間にどの位の患者報告があったかの平均値を表します。この数値により野田保健所管内の当該感染症の流行状況が把握できます
- 「定点あたり報告数」が警報基準値を超えるようであれば、当該感染症が非常に流行していることを表します

※ マイコプラズマ肺炎は基幹定点医療機関のみ報告（野田保健所管内に基幹定点はありません）

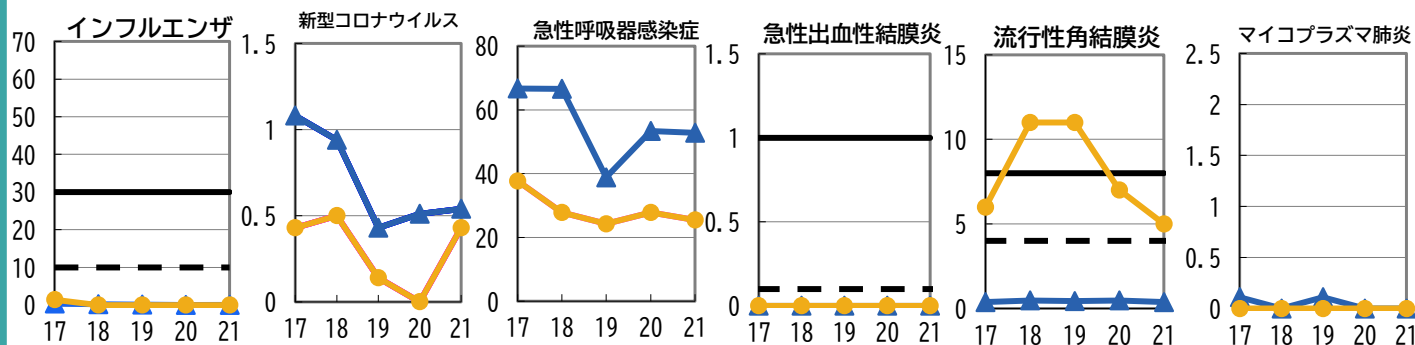
※ RSウイルス感染症・マイコプラズマ肺炎・新型コロナウイルス感染症は警報基準値等の設定はありません

※ 令和7年4月7日より定点報告疾患に「急性呼吸器感染症」が追加されました

急性呼吸器感染症

眼科

基幹病院



小児科

