

令和元年度病床機能報告と定量的基準に基づく病床機能の推計値

R3.1.29算定版

1 必要病床数との比較

(単位：床)

区域	医療機能	必要病床数 (R7年) A	病床機能報告 (R1.7.1) B	差し引き B-A		定量的基準に基づく病床数		
						R1推計値 C	差し引き C-A	
千葉	高度急性期	1,077	1,107	30	過剰	1,176	99	過剰
	急性期	3,028	4,151	1,123	過剰	2,912	▲116	不足
	回復期	2,520	1,051	▲1,469	不足	1,780	▲740	不足
	慢性期	1,859	1,651	▲208	不足	1,772	▲87	不足
	休棟等	-	181			501		
	計	8,484	8,141	▲343	不足	8,141	▲343	不足
東葛南部	高度急性期	1,376	1,645	269	過剰	1,505	129	過剰
	急性期	4,783	5,383	600	過剰	4,614	▲169	不足
	回復期	4,072	1,776	▲2,296	不足	2,684	▲1,388	不足
	慢性期	2,779	1,915	▲864	不足	1,789	▲990	不足
	休棟等	-	724			851		
	計	13,010	11,443	▲1,567	不足	11,443	▲1,567	不足
東葛北部	高度急性期	1,386	2,013	627	過剰	1,132	▲254	不足
	急性期	4,227	4,508	281	過剰	4,010	▲217	不足
	回復期	3,647	1,119	▲2,528	不足	2,190	▲1,457	不足
	慢性期	2,439	1,903	▲536	不足	1,945	▲494	不足
	休棟等	-	233			499		
	計	11,699	9,776	▲1,923	不足	9,776	▲1,923	不足
印旛	高度急性期	594	1,142	548	過剰	649	55	過剰
	急性期	1,947	2,292	345	過剰	1,749	▲198	不足
	回復期	1,625	560	▲1,065	不足	1,443	▲182	不足
	慢性期	1,382	1,827	445	過剰	1,702	320	過剰
	休棟等	-	55			333		
	計	5,548	5,876	328	過剰	5,876	328	過剰
香取海匝	高度急性期	289	64	▲225	不足	205	▲84	不足
	急性期	745	1,620	875	過剰	1,013	268	過剰
	回復期	587	286	▲301	不足	616	29	過剰
	慢性期	560	829	269	過剰	889	329	過剰
	休棟等	-	227			303		
	計	2,181	3,026	845	過剰	3,026	845	過剰
山武長生夷隅	高度急性期	104	26	▲78	不足	40	▲64	不足
	急性期	887	1,520	633	過剰	558	▲329	不足
	回復期	946	412	▲534	不足	479	▲467	不足
	慢性期	994	1,297	303	過剰	1,300	306	過剰
	休棟等	-	185			1,063		
	計	2,931	3,440	509	過剰	3,440	509	過剰
安房	高度急性期	308	246	▲62	不足	197	▲111	不足
	急性期	602	1,078	476	過剰	946	344	過剰
	回復期	358	150	▲208	不足	267	▲91	不足
	慢性期	373	571	198	過剰	571	198	過剰
	休棟等	-	180			244		
	計	1,641	2,225	584	過剰	2,225	584	過剰
君津	高度急性期	232	272	40	過剰	258	26	過剰
	急性期	806	1,195	389	過剰	859	53	過剰
	回復期	810	183	▲627	不足	589	▲221	不足
	慢性期	522	762	240	過剰	622	100	過剰
	休棟等	-	185			269		
	計	2,370	2,597	227	過剰	2,597	227	過剰
市原	高度急性期	284	100	▲184	不足	154	▲130	不足
	急性期	826	1,420	594	過剰	1,055	229	過剰
	回復期	695	444	▲251	不足	695	0	
	慢性期	335	163	▲172	不足	223	▲112	不足
	休棟等	-	48			48		
	計	2,140	2,175	35	過剰	2,175	35	過剰
計	高度急性期	5,650	6,615	965	過剰	5,316	▲334	不足
	急性期	17,851	23,167	5,316	過剰	17,716	▲135	不足
	回復期	15,260	5,981	▲9,279	不足	10,743	▲4,517	不足
	慢性期	11,243	10,918	▲325	不足	10,813	▲430	不足
	休棟等	-	2,018			4,111		
	計	50,004	48,699	▲1,305	不足	48,699	▲1,305	不足

※ 本表の「休棟等」には非稼働、健診のための病棟などのほか、令和元年度病床機能報告の対象医療機関のうち未報告の病床等(896床)を含む。

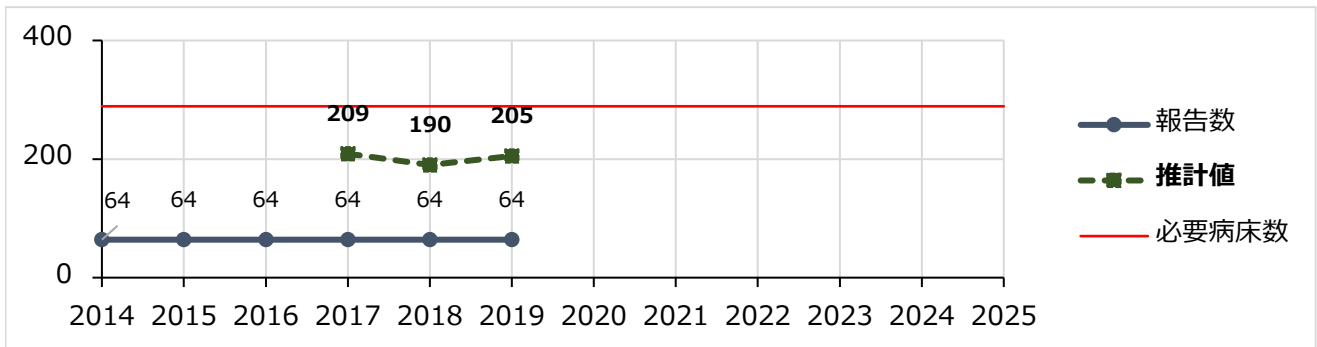
また、推計値の「休棟等」には、診療実績等のデータの欠損により分類不能となった病棟も含まれる。

※ 病床機能報告値は速報値

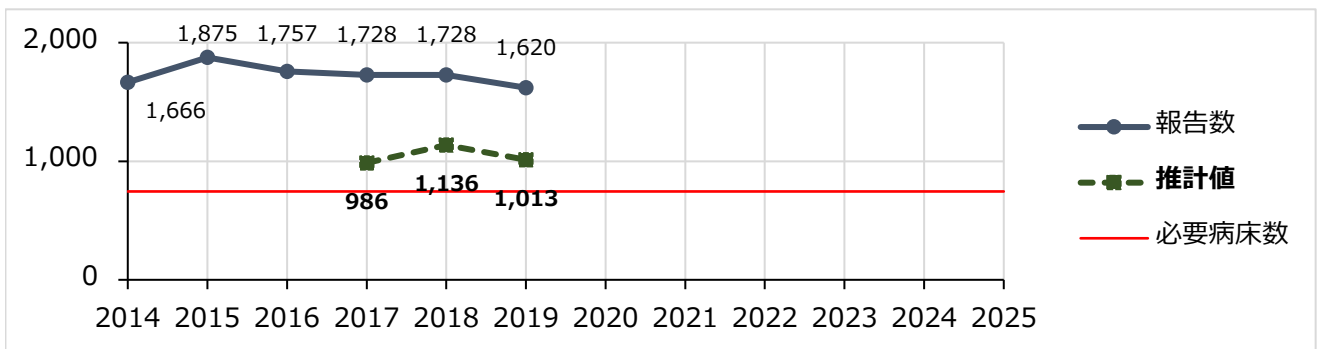
2 当該医療圏における病床機能別病床数の推移（報告数・推計値）

圏域名	香取海匠
-----	------

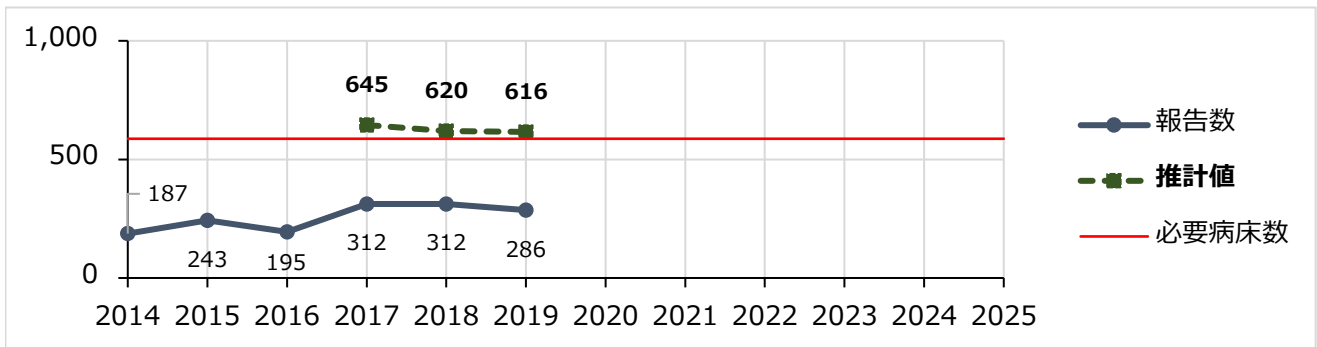
●高度急性期機能



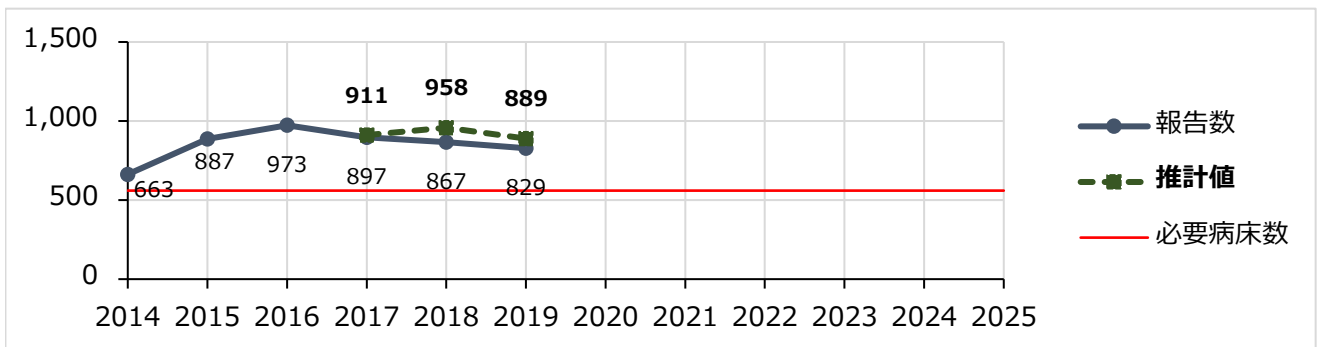
●急性期機能



●回復期機能



●慢性期機能



※ 病床機能報告の一部又は全部が未報告の医療機関の影響により、機能別病床数が増減することがある点に御留意ください。

3 令和元年度病床機能報告 施設別病床数

香取海匠保健医療圏

No.	医療機関名称	4機能計								休棟等			
		高度急性期		急性期		回復期		慢性期		2019	2025		
		2019	2025	2019	2025	2019	2025	2019	2025				
【病院】													
1	医療法人積仁会島田総合病院	0	0	185	0	0	0	0	0	185	0	0	0
2	医療法人社団圭寿会児玉病院	0	0	0	0	0	0	77	0	77	0	0	0
3	銚子市立病院	0	0	53	91	0	0	38	0	91	91	95	0
4	医療法人財団みさき会たむら記念病院	0	0	70	70	0	0	97	97	167	167	0	0
5	医療法人厚仁会内田病院	0	0	0	0	0	0	77	60	77	60	0	0
6	総合病院国保旭中央病院	64	64	699	699	0	0	0	0	763	763	0	0
7	医療法人黒潮会田辺病院	0	0	0	0	0	0	45	45	45	45	0	0
8	ロザリオの聖母会重症心身障害児施設聖母療育園	0	0	0	0	0	0	54	54	54	54	0	0
9	国保匝瑳市民病院	0	0	99	49	0	0	0	0	99	49	0	0
10	九十九里ホーム病院	0	0	66	66	0	0	83	83	149	149	0	0
11	医療法人社団明芳会イムス佐原リハビリテーション病院	0	0	0	0	157	157	60	60	217	217	0	0
12	医療法人社団華光会山野病院	0	0	0	0	0	0	50	65	50	65	15	0
13	国保小見川総合病院	0	0	92	100	0	0	0	0	92	100	78	0
14	医療法人三省会本多病院	0	0	30	30	0	0	0	0	30	30	0	0
15	医療法人社団寿光会栗源病院	0	0	0	0	0	0	165	54	165	54	0	0
16	千葉県立佐原病院	0	0	160	165	38	38	0	0	198	203	39	10
17	国保多古中央病院	0	0	105	0	56	0	0	0	161	0	0	0
18	東庄町国民健康保険東庄病院	0	0	0	0	32	32	48	0	80	32	0	0
【診療所】													
19	飯倉医院	0	0	0	0	0	0	16	16	16	16	0	0
20	守医院	0	0	0	0	0	0	19	19	19	19	0	0
21	医療法人社団楠会鈴木医院	0	0	0	0	3	3	0	0	3	3	0	0
22	医療法人社団増田産婦人科	0	0	19	0	0	0	0	0	19	0	0	0
23	医療法人社団根本医院	0	0	16	0	0	0	0	0	16	0	0	0
24	医療法人社団清英会鈴木眼科医院	0	0	7	7	0	0	0	0	7	7	0	0
25	医療法人社団庄和会神崎クリニック	0	0	19	19	0	0	0	0	19	19	0	0
圏域 合計		64	64	1620	1296	286	230	829	553	2799	2143	227	10

※ 2025年の「休棟等」には、廃止予定の病床や介護施設へ移行を予定している病床数を含む。