

平成28年度病床機能報告の結果について

1 必要病床数との比較

(単位:床)

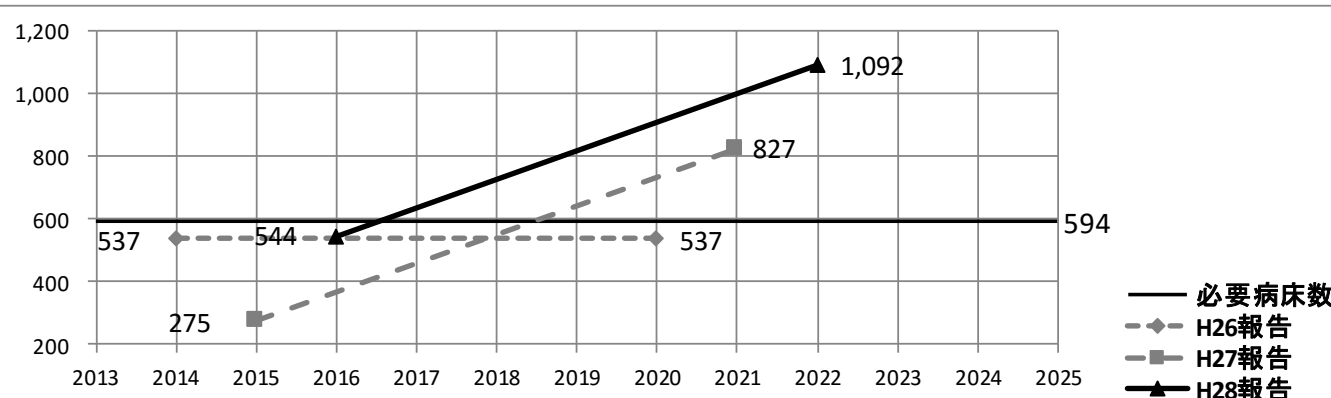
区域	医療機能	必要 病床数 (H37年)	28年度 病床機能 報告 (H28.7.1)	差し引き		28年度 病床機能 報告 (H34.7.1)	今後整備 が予定 される 病床数等	差し引き	
		A	B	B-A		C	D	(C+D)-A	
千葉	高度急性期	1,077	967	▲ 110	不足	978	39	▲ 60	不足
	急性期	3,028	4,380	1,352	過剰	4,272	51	1,295	過剰
	回復期	2,520	893	▲ 1,627	不足	944	85	▲ 1,491	不足
	慢性期	1,859	1,720	▲ 139	不足	1,636	8	▲ 215	不足
	休棟等	-	39			126			
	計	8,484	7,999	▲ 485	不足	7,956	183	▲ 345	不足
東葛 南部	高度急性期	1,376	1,671	295	過剰	1,600		224	過剰
	急性期	4,783	5,671	888	過剰	5,802	58	1,077	過剰
	回復期	4,072	1,242	▲ 2,830	不足	1,288	457	▲ 2,327	不足
	慢性期	2,779	2,156	▲ 623	不足	2,194	12	▲ 573	不足
	休棟等	-	179			35			
	計	13,010	10,919	▲ 2,091	不足	10,919	527	▲ 1,564	不足
東葛 北部	高度急性期	1,386	1,297	▲ 89	不足	1,313	18	▲ 55	不足
	急性期	4,227	5,504	1,277	過剰	5,517	144	1,434	過剰
	回復期	3,647	920	▲ 2,727	不足	920	237	▲ 2,490	不足
	慢性期	2,439	1,760	▲ 679	不足	1,711	260	▲ 468	不足
	休棟等	-	96			102			
	計	11,699	9,577	▲ 2,122	不足	9,563	659	▲ 1,477	不足
印旛	高度急性期	594	544	▲ 50	不足	1,092	600	1,098	過剰
	急性期	1,947	2,861	914	過剰	2,271		324	過剰
	回復期	1,625	336	▲ 1,289	不足	477	100	▲ 1,048	不足
	慢性期	1,382	1,583	201	過剰	1,512		130	過剰
	休棟等	-	47			3			
	計	5,548	5,371	▲ 177	不足	5,355	700	507	過剰
香取 海匝	高度急性期	289	64	▲ 225	不足	64		▲ 225	不足
	急性期	745	1,757	1,012	過剰	1,734		989	過剰
	回復期	587	195	▲ 392	不足	288		▲ 299	不足
	慢性期	560	973	413	過剰	872		312	過剰
	休棟等	-	164			125			
	計	2,181	3,153	972	過剰	3,083	0	902	過剰
山武 長生 夷隅	高度急性期	104	20	▲ 84	不足	20		▲ 84	不足
	急性期	887	1,684	797	過剰	1,750		863	過剰
	回復期	946	317	▲ 629	不足	365		▲ 581	不足
	慢性期	994	1,274	280	過剰	1,274		280	過剰
	休棟等	-	113			12			
	計	2,931	3,408	477	過剰	3,421	0	490	過剰
安房	高度急性期	308	152	▲ 156	不足	152		▲ 156	不足
	急性期	602	1,163	561	過剰	1,165		563	過剰
	回復期	358	99	▲ 259	不足	99		▲ 259	不足
	慢性期	373	714	341	過剰	733		360	過剰
	休棟等	-	37			16			
	計	1,641	2,165	524	過剰	2,165	0	524	過剰
君津	高度急性期	232	492	260	過剰	492		260	過剰
	急性期	806	959	153	過剰	980		174	過剰
	回復期	810	142	▲ 668	不足	142	148	▲ 520	不足
	慢性期	522	817	295	過剰	760		238	過剰
	休棟等	-	2			38			
	計	2,370	2,412	42	過剰	2,412	148	190	過剰
市原	高度急性期	284	100	▲ 184	不足	100		▲ 184	不足
	急性期	826	1,515	689	過剰	1,515		689	過剰
	回復期	695	267	▲ 428	不足	294		▲ 401	不足
	慢性期	335	216	▲ 119	不足	216		▲ 119	不足
	休棟等	-	94			67			
	計	2,140	2,192	52	過剰	2,192	0	52	過剰
計	高度急性期	5,650	5,307	▲ 343	不足	5,811	657	818	過剰
	急性期	17,851	25,494	7,643	過剰	25,006	253	7,408	過剰
	回復期	15,260	4,411	▲ 10,849	不足	4,817	1,027	▲ 9,416	不足
	慢性期	11,243	11,213	▲ 30	不足	10,908	280	▲ 55	不足
	休棟等	-	771			524	0		
	計	50,004	47,196	▲ 2,808	不足	47,066	2,217	▲ 721	不足

「今後整備が予定される病床数等」:H29.6.1時点で病床配分を受けているものの、H28.7.1時点では使用許可を受けていなかった病床の数。
病床機能の分類は各医療機関の事業計画書等による。

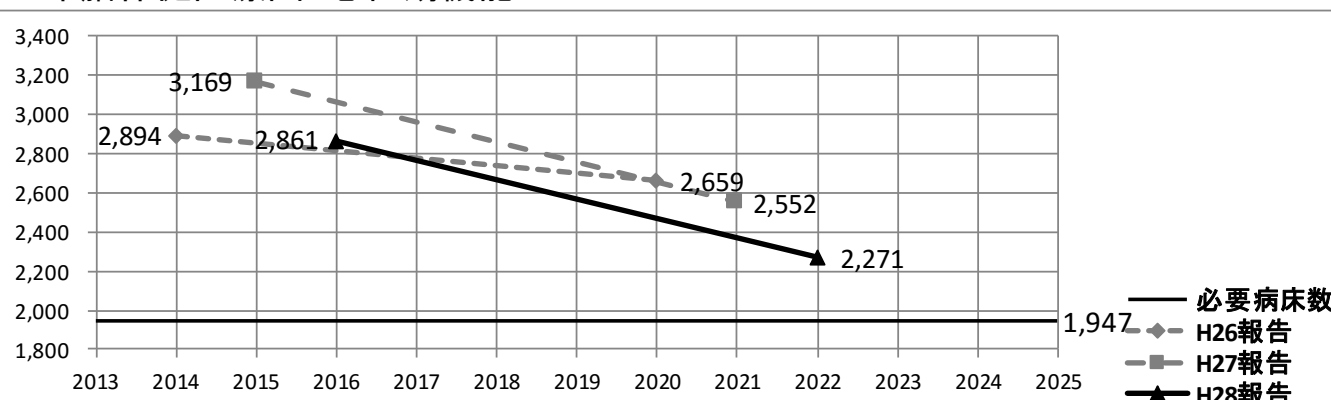
「休棟等」:休棟中である場合や休棟後再開予定のない場合、休棟・廃止予定の場合のほか、機能が不詳である場合を含む。

2 印旛保健医療圏における 病床機能別 報告数の推移

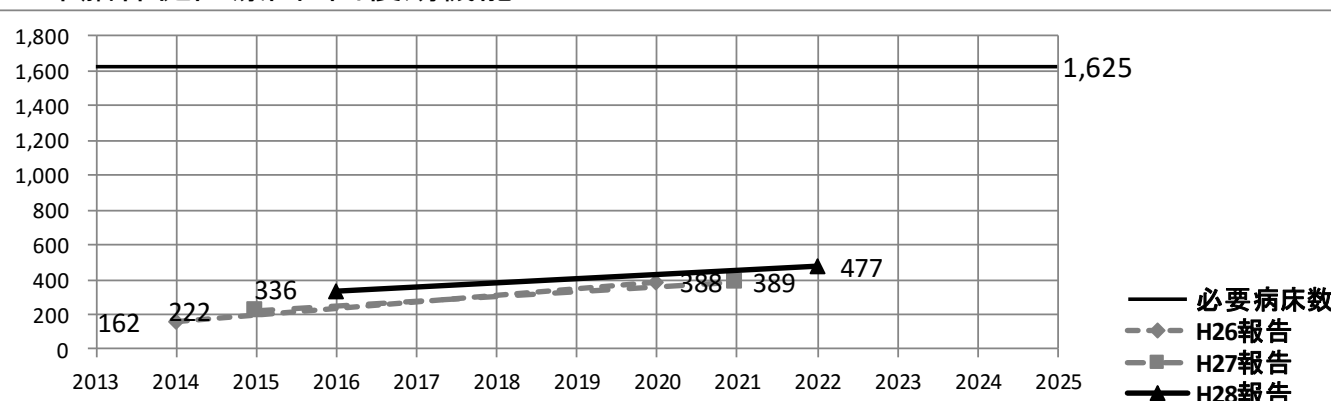
●印旛保健医療圏 高度急性期機能



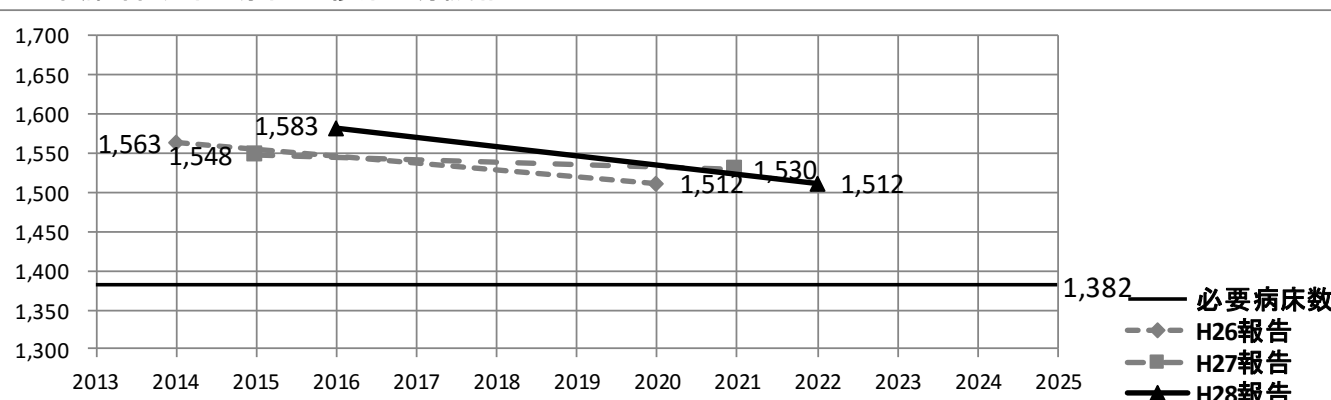
●印旛保健医療圏 急性期機能



●印旛保健医療圏 回復期機能



●印旛保健医療圏 慢性期機能



3 施設別報告数(医療機能別許可病床数・平成28年7月1日現在)

印旛保健医療圏

	医療機関名	平成28年度病床機能報告の結果											
		高度急性期		急性期		回復期		慢性期		休棟等		合計病床数	
		現在	6年後	現在	6年後	現在	6年後	現在	6年後	現在	6年後	現在	6年後
【病院】													
1	成田赤十字病院	41	41	618	618							659	659
2	医療法人鳳生会成田病院			120	60	60	120	240	240			420	420
3	医療法人社団透光会 大栄病院							120	120			120	120
4	公益財団法人日産厚生会 佐倉厚生園病院					45	45	136	136			181	181
5	医療法人社団愛信会 佐倉中央病院			96	96							96	96
6	医療法人社団樹徳会佐倉整形外科病院			33	33							33	33
7	医療法人社団小羊会南ヶ丘病院							51	51			51	51
8	東邦大学医療センター佐倉病院	451	451									451	451
9	聖隷佐倉市民病院			304	304							304	304
10	独立行政法人国立病院機構下志津病院			150	150	50	34	240	240			440	424
11	医療法人社団鳳林会 四街道さくら病院			12	12			87	87			99	99
12	医療法人社団光清会 大日病院												
13	医療法人社団威風会 栗山中央病院			92	92							92	92
14	医療法人沖繩徳洲会 四街道徳洲会病院			220	220							220	220
15	医療法人社団誠和会 長谷川病院					51	51	57	57			108	108
16	医療法人三矢会 八街総合病院			120	120	40	40	31	31			191	191
17	医療法人甲辰会 海保病院			37	37							37	37
18	医療法人平成博愛会 印西総合病院			35	35	40	40	60	60			135	135
19	日本医科大学千葉北総病院	52	600	548								600	600
20	千葉白井病院			52	52	24	24					76	76
21	医療法人社団聖仁会 白井聖仁会病院			52	52			141	141			193	193
22	医療法人社団東光会 北総白井病院			53	53		52	105	53			158	158
23	医療法人社団樹々会日吉台病院			73	73							73	73
24	医療法人社団千葉光徳会 中沢病院						45	267	266	44		311	311
25	医療法人徳洲会 成田富里徳洲会病院												
26	医療法人社団育誠會 北総栄病院			64	64							64	64
【診療所】													
27	いしいクリニック			9	9							9	9
28	岩沢クリニック			14	14							14	14
29	尾崎クリニック			4	4							4	4
30	医療法人社団美修会 松岸レディースクリニック			19	19							19	19
31	医療法人社団誠仁会みはま成田クリニック				18			18				18	18
32	医療法人社団仁香会 ウインド・ミル・クリニック			19	19							19	19
33	医療法人社団工藤外科内科							11	11			11	11
34	医療法人社団爽愛会 小林循環器クリニック							19	19			19	19
35	医療法人社団陽政会 ジュネス長岡					7	7					7	7
36	たて産婦人科佐倉分院												
37	医療法人社団陽政会 長岡産婦人科クリニック			10	10							10	10
38	医療法人社団芽ばえの会 春成祥子レディースクリニック			10	10							10	10

印旛保健医療圏

	医療機関名	平成28年度病床機能報告の結果											
		高度急性期		急性期		回復期		慢性期		休棟等		合計病床数	
		現在	6年後	現在	6年後	現在	6年後	現在	6年後	現在	6年後	現在	6年後
39	医療法人社団誠仁会 みはま佐倉クリニック			19	19							19	19
40	秋草産婦人科 藤原小児科医院									3	3	3	3
41	医療法人社団 千陽会 さくらクリニック												
42	医療法人社団 禎豊会 潤生堂医院			11	11							11	11
43	医療法人社団 そうクリニック			19	19							19	19
44	医療法人社団愛弘会 みらいウィメンズクリニック					19	19					19	19
45	医療法人社団宝樹会 森川産婦人科クリニック			9	9							9	9
46	医療法人社団明生会 東葉クリニック・エアポート泌尿器科			19	19							19	19
72	医療法人社団鴻志会 日吉台レディースクリニック			9	9							9	9
73	弓立産婦人科			11	11							11	11
	計	544	1,092	2,861	2,271	336	477	1,583	1,512	47	3	5,371	5,355
	必要病床数	594		1,947		1,625		1,382		-		5,548	

：6年後までに過剰が見込まれる機能への転換を予定している場合

基準日以降に開設された又は開設が予定されている病床数(療養・一般病床のみ)

区分	医療機関名	高度急性期	急性期	回復期	慢性期	不詳	合計病床数
A	成田リハビリテーション病院			100			100
B	国際医療福祉大学成田病院	600					600
	計	600		100			700

区分「A」:平成27年度以前に病床配分を受け、医療機関の新設が予定されているが、平成28年7月1日時点で開設されていなかったもの

区分「B」:平成28年度に病床配分を受けたもの

(注意)

・区分「A」「B」の医療機能別分類は、各医療機関により提出された事業計画書による。

(参考)主な医療・介護資源の現状

印旛 保健医療圏

	項目	単位	実数	人口 10万対	県平均 (人口 10万対)	主な出典	時点
1	病院数	施設	28	3.9	4.6	「平成27年医療施設調査」(厚生労働省)	H27.10.1
2	診療所数	施設	388	54.6	60.3	「平成27年医療施設調査」(厚生労働省)	H27.10.1
3	歯科診療所数	施設	340	47.9	52.0	「平成27年医療施設調査」(厚生労働省)	H27.10.1
4	薬局数	施設	286	39.5	37.7	「平成27年度薬務行政概要」(千葉県)	H28.3.31
5	訪問看護ステーション数	施設	23	3.2	5.2	千葉県高齢者福祉課調べ	H29.6.19
6	在宅療養支援診療所数	施設	25	3.5	5.2	「届出受理医療機関名簿」(関東信越厚生局)	H29.5.1
7	在宅療養支援病院数	施設	4	0.6	0.5	「届出受理医療機関名簿」(関東信越厚生局)	H29.5.1
8	在宅療養後方支援病院数	施設	2	0.3	0.2	「届出受理医療機関名簿」(関東信越厚生局)	H29.5.1
9	在宅療養支援歯科診療所数	施設	31	4.3	5.4	「届出受理医療機関名簿」(関東信越厚生局)	H29.5.1
10	在宅患者訪問薬剤管理指導届出施設数	施設	191	26.8	27.8	「届出受理医療機関名簿」(関東信越厚生局)	H29.5.1
11	地域包括ケア病棟入院料/ 地域包括ケア入院医療管理料 病床数	床	126	17.7	21.1	「届出受理医療機関名簿」(関東信越厚生局)	H29.5.1
12	回復期リハビリテーション病棟 病床数	床	326	45.7	57.7	「届出受理医療機関名簿」(関東信越厚生局)	H29.5.1
13	一般病床数(病院)	床	4,044	569.5	566.5	「平成27年医療施設調査」(厚生労働省)	H27.10.1
14	一般病床数(診療所)	床	289	40.7	38.2	「平成27年医療施設調査」(厚生労働省)	H27.10.1
15	一般病床・病床利用率(病院)	%	71.9		73.3	「平成27年医療施設調査」(厚生労働省)	H27.10.1
16	一般病床・平均在院日数(病院)	日	17.4		15.6	「平成27年医療施設調査」(厚生労働省)	H27.10.1
17	療養病床数(病院)	施設	1,328	187.0	168.5	「平成27年医療施設調査」(厚生労働省)	H27.10.1
18	療養病床数(診療所)	施設	24	3.4	2.6	「平成27年医療施設調査」(厚生労働省)	H27.10.1
19	療養病床・病床利用率(病院)	%	87.8		87.6	「平成27年医療施設調査」(厚生労働省)	H27.10.1
20	療養病床・平均在院日数(病院)	日	211.6		168.5	「平成27年医療施設調査」(厚生労働省)	H27.10.1
21	医療施設従事医師数	人	1,150	159.0	181.3	「平成26年医師・歯科医師・薬剤師調査」(厚生労働省)	H26.12.31
22	医療施設従事歯科医師数	人	423	58.5	80.5	「平成26年医師・歯科医師・薬剤師調査」(厚生労働省)	H26.12.31
23	薬局・医療施設従事薬剤師数	人	1,133	156.6	163.5	「平成26年医師・歯科医師・薬剤師調査」(厚生労働省)	H26.12.31
24	就業看護職員数	人	5,551	784.0	849.4	「平成26年度衛生行政報告例」(厚生労働省)	H26.12.31
25	医療施設従事栄養士(管理栄養士)数	人	102	14.5	17.9	「平成26年医療施設調査」、「平成26年病院報告」(厚生労働省)	H26.10.1
26	医療施設従事歯科衛生士数	人	410	57.9	64.1	「平成26年医療施設調査」、「平成26年病院報告」(厚生労働省)	H26.10.1
27	医療施設従事理学療法士数	人	265	37.4	55.3	「平成26年医療施設調査」、「平成26年病院報告」(厚生労働省)	H26.10.1
28	医療施設従事作業療法士数	人	99	13.9	23.7	「平成26年医療施設調査」、「平成26年病院報告」(厚生労働省)	H26.10.1
29	医療施設従事言語聴覚士数	人	25	3.6	8.0	「平成26年医療施設調査」、「平成26年病院報告」(厚生労働省)	H26.10.1
30	介護老人福祉施設数	施設	57	8.0	6.8	千葉県高齢者福祉課調べ	H29.6.1
31	介護老人福祉施設入所定員数	人	3,248	455.0	399.3	千葉県高齢者福祉課調べ	H29.6.1
32	介護老人保健施設数	施設	20	2.8	2.6	千葉県医療整備課調べ	H29.6.1
33	介護老人保健施設入所定員数	人	1,773	248.4	244	千葉県医療整備課調べ	H29.6.1

■: 県平均よりも少ない/低い(病床利用率)/長い(平均在院日数)

印旛医療圏

	医療機関名	高度急性期		急性期		回復期		慢性期		休棟等		合計病床数	
		現在	6年後	現在	6年後	現在	6年後	現在	6年後	現在	6年後	現在	6年後
【病院】													
1	独立行政法人国立病院機構 下志津病院			200	150		50	240	240			440	440
2	成田赤十字病院	38	38	624	624							662	662
3	公益財団法人日産厚生会 佐倉厚生園病院					45	45	136	136			181	181
4	医療法人鳳生会 成田病院			120	120	60	60	240	240			420	420
5	医療法人社団透光会 大栄病院							120	120			120	120
6	医療法人社団愛信会 佐倉中央病院			96	96							96	96
7	医療法人社団樹徳会 佐倉整形外科病院			33	33							33	33
8	医療法人社団小羊会 南ヶ丘病院							51	51			51	51
9	東邦大学医療センター佐倉病院	189	189	262	262							451	451
10	聖隷佐倉市民病院			304	400					96		400	400
11	医療法人社団鳳林会 四街道さくら病院			12	12			87	87			99	99
12	医療法人社団威風会 栗山中央病院			92	92							92	92
13	医療法人沖縄徳洲会 四街道徳洲会病院			220	155		65					220	220
14	医療法人社団誠和会 長谷川病院					51	51	57	57			108	108
15	医療法人三矢会 八街総合病院			120	120	40	40	31	31			191	191
16	医療法人甲辰会 海保病院			37	37							37	37
17	医療法人平成博愛会 印西総合病院			60	8				52			60	60
18	日本医科大学千葉北総病院	48	600	552								600	600
19	医療法人社団聖仁会 白井聖仁会病院			52	52			141	141			193	193
20	医療法人社団東光会 北総白井病院			53	53		52	105	53			158	158
21	医療法人社団樹々会 日吉台病院			73	73							73	73
22	医療法人社団千葉光徳会 中沢病院							311	311			311	311
23	医療法人社団育誠會 北総栄病院			64	64							64	64
【診療所】													
24	いしいクリニック			9	9							9	9
25	医療法人社団 そうクリニック			19	19							19	19
26	医療法人社団 芽ばえの会 春成祥子レディースクリニック			10								10	
27	医療法人社団 誠仁会 みはま成田クリニック				18			18				18	18

印旛医療圏

	医療機関名	高度急性期		急性期		回復期		慢性期		休棟等		合計病床数	
		現在	6年後	現在	6年後	現在	6年後	現在	6年後	現在	6年後	現在	6年後
【診療所】													
28	医療法人社団 禎豊会 潤生堂医院			11	11							11	11
29	医療法人社団 美修会 松岸レディースクリニック			19	19							19	19
30	医療法人社団 明生会 東葉クリニックエアポート泌尿器科			19	19							19	19
31	医療法人社団愛弘会 みらいウィメンズクリニック					19	19					19	19
32	医療法人社団工藤外科内科							11	11			11	11
33	医療法人社団鴻志会 日吉台レディースクリニック			9	9							9	9
34	医療法人社団仁香会ウィンドミルクリニック			19	19							19	19
35	医療法人社団誠仁会みはま佐倉クリニック			19	19							19	19
36	医療法人社団爽愛会小林循環器クリニック			19	19							19	19
37	医療法人社団陽政会 長岡産婦人科クリニック			10	10							10	10
38	医療法人社団陽政会ジュネス長岡					7	7					7	7
39	岩沢クリニック			14	14							14	14
40	弓立産婦人科			11	11							11	11
41	秋草産婦人科藤原小児科医院			3	3							3	3
42	尾崎クリニック			4	2							4	2
	計	275	827	3,169	2,552	222	389	1,548	1,530	96		5,310	5,298
	必要病床数	594		1,947		1,625		1,382				5,548	