

平成28年度
市町村歯科健康診査（検診）実績報告書

平成29年9月

千葉県健康福祉部

目 次

第1章 調査の概要

1	目的	5
2	調査の対象	5
3	調査の期間	5
4	主な調査事項	5
5	調査方法及び提出	5
6	結果の集計	5

第2章 調査結果の概要

1	調査の回答状況	7
2	1歳6か月児歯科健康診査の状況	8
3	2歳児歯科健康診査の状況	9
4	3歳児歯科健康診査の状況	10
5	保育所歯科健康診査の状況	11
6	妊婦歯科健康診査の状況	13
7	成人歯科健康診査（歯周疾患検診）の状況	18

第3章 市町村別健康診査（検診）結果

・ 習志野市	24
・ 八千代市	25
・ 鎌ヶ谷市	26
・ 市川市	27
・ 浦安市	28
・ 松戸市	29
・ 流山市	30
・ 我孫子市	31
・ 野田市	32
・ 成田市	33
・ 佐倉市	34
・ 四街道市	35
・ 八街市	36
・ 印西市	37
・ 白井市	38
・ 富里市	39
・ 酒々井町	40
・ 栄町	41
・ 香取市	42
・ 神崎町	43
・ 多古町	44
・ 東庄町	45
・ 銚子市	46
・ 旭市	47
・ 匝瑳市	48
・ 東金市	49
・ 山武市	50
・ 大網白里市	51
・ 九十九里町	52

・ 芝山町	53
・ 横芝光町	54
・ 茂原市	55
・ 一宮町	56
・ 睦沢町	57
・ 長生村	58
・ 白子町	59
・ 長柄町	60
・ 長南町	61
・ 勝浦市	62
・ いすみ市	63
・ 大多喜町	64
・ 御宿町	65
・ 館山市	66
・ 鴨川市	67
・ 南房総市	68
・ 鋸南町	69
・ 木更津市	70
・ 君津市	71
・ 富津市	72
・ 袖ヶ浦市	73
・ 市原市	74
・ 千葉市	75
・ 船橋市	76
・ 柏市	77

市町村歯科健康診査（検診）実績報告作成要領	78
-----------------------	----

第 1 章 調査の概要

1 目的

市町村における歯科保健の現況を把握し、千葉県歯・口腔保健計画の目標の評価等の「千葉県歯・口腔の健康づくり推進条例」の推進のために必要な基礎資料を得ることを目的とする。

2 調査の対象

千葉県内の市町村

3 調査の期間

平成28年4月1日から平成29年3月31日まで

4 主な調査事項

幼児、妊婦及び成人の歯科健康診査（検診）におけるむし歯、歯周病等の状況

5 調査方法及び提出

県は市町村に市町村歯科健康診査（検診）実績報告表を配布する。市町村は、平成29年5月31日までに市町村歯科健康診査（検診）実績報告表を千葉県健康福祉部健康づくり支援課に提出する。

6 結果の集計

調査結果の集計並びに解析は、千葉県健康福祉部健康づくり支援課が行った。

第 2 章 調査結果の概要

1 調査の回答状況

市町村が、平成28年度に実施した歯科健康診査（検診）で、回答のあった市町村は、下表に●印を付した。

平成28年度市町村歯科健康診査（検診）実績回答状況

市町村名	1歳6か月児 歯科健康診査	2歳児 歯科健康診査	3歳児 歯科健康診査	保育所 歯科健康診査	妊婦 歯科健康診査	成人歯科健康 診査 (歯周病検診)
習志野市	●		●	●	●	●
八千代市	●	●	●	●	●	●
鎌ヶ谷市	●		●	●	●	●
市川市	●		●		●	●
浦安市	●	●	●	●	●	●
松戸市	●		●	●	●	●
流山市	●	●	●	●	●	●
我孫子市	●	●	●	●	●	●
野田市	●		●	●	●	●
成田市	●	●	●	●	●	●
佐倉市	●	●	●	●		●
四街道市	●	●	●	●		●
八街市	●	●	●	●		
印西市	●	●	●	●	●	●
白井市	●	●	●	●	●	●
富里市	●	●	●	●		
酒々井町	●	●	●	●		●
栄町	●	●	●		●	●
香取市	●	●	●	●	●	●
神崎町	●	●	●	●		
多古町	●	●	●		●	●
東庄町	●	●	●		●	●
銚子市	●		●	●	●	●
旭市	●	●		●	●	●
匝瑳市	●	●	●	●	●	●
東金市	●	●	●	●		●
山武市	●	●	●	●	●	●
大網白里市	●	●	●	●	●	●
九十九里町	●	●	●	●		●
芝山町	●	●	●	●	●	
横芝光町	●	●	●	●		●
茂原市	●	●	●	●	●	●
一宮町	●	●	●	●		
睦沢町	●	●	●			●
長生村	●	●	●	●		●
白子町	●		●	●		
長柄町	●		●	●		●
長南町	●	●	●	●	●	
勝浦市	●		●	●		●
いすみ市	●	●	●	●		●
大多喜町	●	●	●	●		●
御宿町	●	●	●	●		●
館山市	●		●	●		●
鴨川市	●		●	●		
南房総市	●		●	●		●
鋸南町	●	●	●	●		●
木更津市	●		●	●		●
君津市	●		●	●		●
富津市	●		●	●		
袖ヶ浦市	●	●	●	●		●
市原市	●	●	●	●	●	●
千葉市	●		●	●	●	●
船橋市	●	●	●	●	●	●
柏市	●		●	●		●
計	54	37	54	49	27	45

2 1歳6か月児歯科健康診査の状況

(1) 1歳6か月児のむし歯の状況

1歳6か月児歯科健康診査を実施した54市町村を集計した。
むし歯有病者率は1.37%、一人平均むし歯数は0.04本だった。

表1 1歳6か月児のむし歯の状況

受診者数	47,084
むし歯のある者	644
むし歯の総数	1,841
むし歯有病者率	1.37%
一人平均むし歯数	0.04

(2) 1歳6か月児の歯科保健行動の状況

1歳6か月児歯科健康診査を実施した市町村のうち、「フッ化物歯面塗布を受けたことのある者」「間食として甘味食品・飲料を1日3回以上飲食する習慣を持つ者」「毎日保護者が仕上げ磨きをする習慣のある者」についてそれぞれ回答のあった37、45、53市町村を集計した。

フッ化物歯面塗布を受けたことのある者は31.6%、間食として甘味食品・飲料を1日3回以上飲食する習慣を持つ者は6.5%、毎日保護者が仕上げ磨きをする習慣のある者は83.7%だった。

表2 1歳6か月児の歯科保健行動の状況

フッ化物歯面塗布を受けたことのある者	31.6% (n=27,905)
間食として甘味食品・飲料を1日3回以上飲食する習慣を持つ者	6.5% (n=39,953)
毎日保護者が仕上げ磨きをする習慣のある者	83.7% (n=47,032)

3 2歳児歯科健康診査の状況

(1) 2歳児のむし歯の状況

2歳児歯科健康診査を実施した市町村のうち、受診者数、むし歯のある者、むし歯の総数を回答している37市町村を集計した。

むし歯有病者率は5.33%、一人平均むし歯数は0.16本だった。

表3 2歳児のむし歯の状況

受診者数	16,929
むし歯のある者	902
むし歯の総数	2,696
むし歯有病者率	5.33%
一人平均むし歯数	0.16

(2) 2歳児の歯科保健行動の状況

2歳児歯科健康診査を実施した市町村のうち、「フッ化物歯面塗布を受けたことのある者」「間食として甘味食品・飲料を1日3回以上飲食する習慣を持つ者」「毎日保護者が仕上げ磨きをする習慣のある者」についてそれぞれ回答のあった37、32、36市町村を集計した。

フッ化物歯面塗布を受けたことのある者は56.9%、間食として甘味食品・飲料を1日3回以上飲食する習慣を持つ者は9.5%、毎日保護者が仕上げ磨きをする習慣のある者は94.6%だった。

表4 2歳児の歯科保健行動の状況

フッ化物歯面塗布を受けたことのある者	56.9% (n=16,929)
間食として甘味食品・飲料を1日3回以上飲食する習慣を持つ者	9.5% (n=13,525)
毎日保護者が仕上げ磨きをする習慣のある者	94.6% (n=14,176)

4 3歳児歯科健康診査の状況

(1) 3歳児のむし歯の状況

3歳児歯科健康診査を実施した54市町村を集計した。

むし歯有病者率は16.0%、一人平均むし歯数は0.54本だった。

表5 3歳児のむし歯の状況

受診者数	46,438
むし歯のある者	7,450
むし歯の総数	25,090
むし歯有病者率	16.0%
一人平均むし歯数	0.54

(2) 3歳児の歯科保健行動の状況

3歳児歯科健康診査を実施した市町村のうち、「フッ化物歯面塗布を受けたことのある者」「間食として甘味食品・飲料を1日3回以上飲食する習慣を持つ者」「毎日保護者が仕上げ磨きをする習慣のある者」についてそれぞれ回答のあった49、40、51市町村を集計した。

フッ化物歯面塗布を受けたことのある者は55.9%、間食として甘味食品・飲料を1日3回以上飲食する習慣を持つ者は11.9%、毎日保護者が仕上げ磨きをする習慣のある者は94.8%だった。

表6 3歳児の歯科保健行動の状況

フッ化物歯面塗布を受けたことのある者	55.9% (n=44,863)
間食として甘味食品・飲料を1日3回以上飲食する習慣を持つ者	11.9% (n=30,846)
毎日保護者が仕上げ磨きをする習慣のある者	94.8% (n=38,827)

5 保育所歯科健康診査の状況

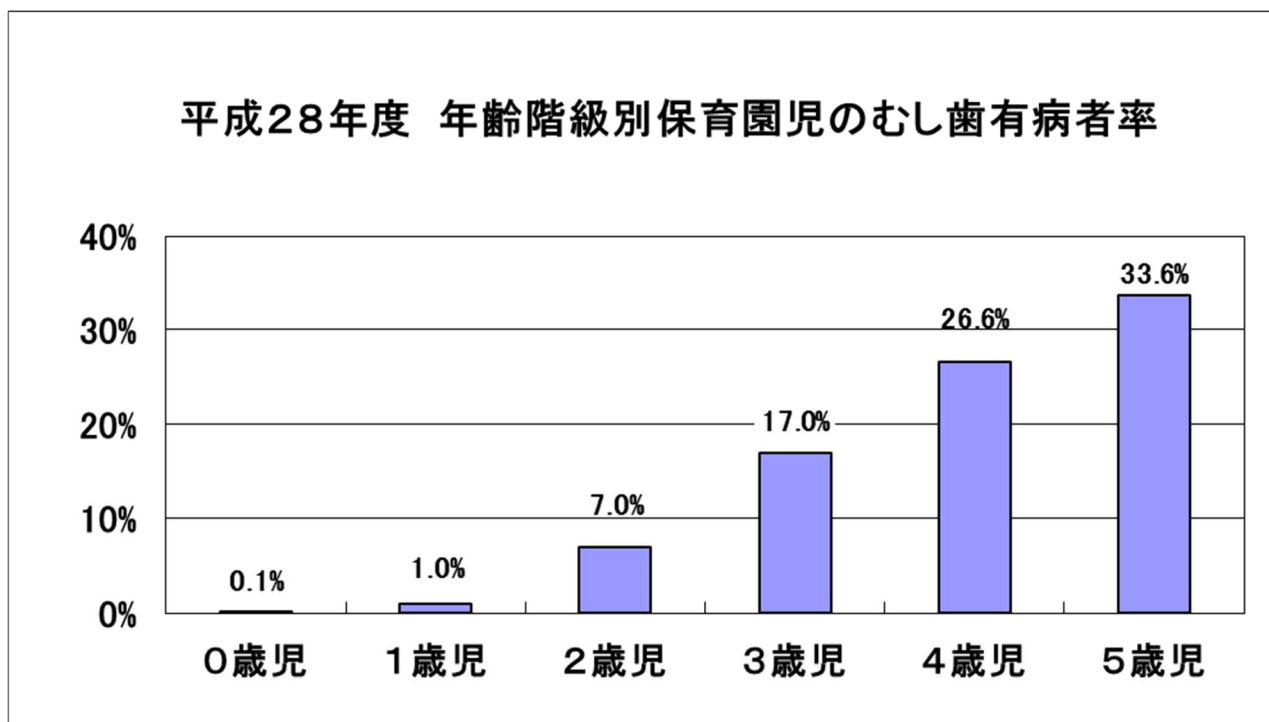
(1) 保育園児のむし歯の状況

保育所歯科健康診査を実施した市町村のうち、受診者数、むし歯のある者を回答している49市町村を集計した。

0歳児のむし歯有病者率は0.1%、1歳児は1.0%、2歳児は7.0%、3歳児は17.0%、4歳児は26.6%、5歳児は33.6%だった。

表7 保育園児のむし歯の状況

	受診者数	むし歯のある者	むし歯有病者率(%)
0歳児	1,597	2	0.1%
1歳児	4,532	47	1.0%
2歳児	7,375	518	7.0%
3歳児	11,074	1,887	17.0%
4歳児	12,770	3,397	26.6%
5歳児	13,151	4,418	33.6%



(2) 保育所児の歯科保健行動の状況

保育所歯科健康診査を実施した市町村のうち、「フッ化物歯面塗布を受けたことのある者」「間食として甘味食品・飲料を1日3回以上飲食する習慣を持つ者」「毎日保護者が仕上げ磨きをする習慣のある者」について回答のあった8～10市町村を集計した。(0、1歳児＝8市町村、2、5歳児＝9市町村、3、4歳児＝10市町村)

フッ化物歯面塗布を受けたことのある者は、0歳児4.9%、1歳児は16.3%、2歳児は33.4%、3歳児は45.0%、4歳児は49.9%、5歳児は56.6%だった。

間食として甘味食品・飲料を1日3回以上飲食する習慣を持つ者は、0歳児3.5%、1歳児は11.5%、2歳児は18.5%、3歳児は18.3%、4歳児は18.1%、5歳児は19.0%だった。

毎日保護者が仕上げ磨きをする習慣のある者は、0歳児43.0%、1歳児は65.9%、2歳児は69.7%、3歳児は58.8%、4歳児は59.1%、5歳児は56.2%だった。

表8 保育所児の歯科保健行動の状況

	0歳児	1歳児	2歳児	3歳児	4歳児	5歳児
フッ化物歯面塗布を受けたことのある者	4.9%	16.3%	33.4%	45.0%	49.9%	56.6%
間食として甘味食品・飲料を1日3回以上飲食する習慣を持つ者	3.5%	11.5%	18.5%	18.3%	18.1%	19.0%
毎日保護者が仕上げ磨きをする習慣のある者	43.0%	65.9%	69.7%	58.8%	59.1%	56.2%

(n=5,525)

6 妊婦歯科健康診査の状況

(1) 妊婦の現在歯数の状況

妊婦歯科健康診査を実施している市町村のうち、受診者数、現在歯数を公表している27市町村を集計した。

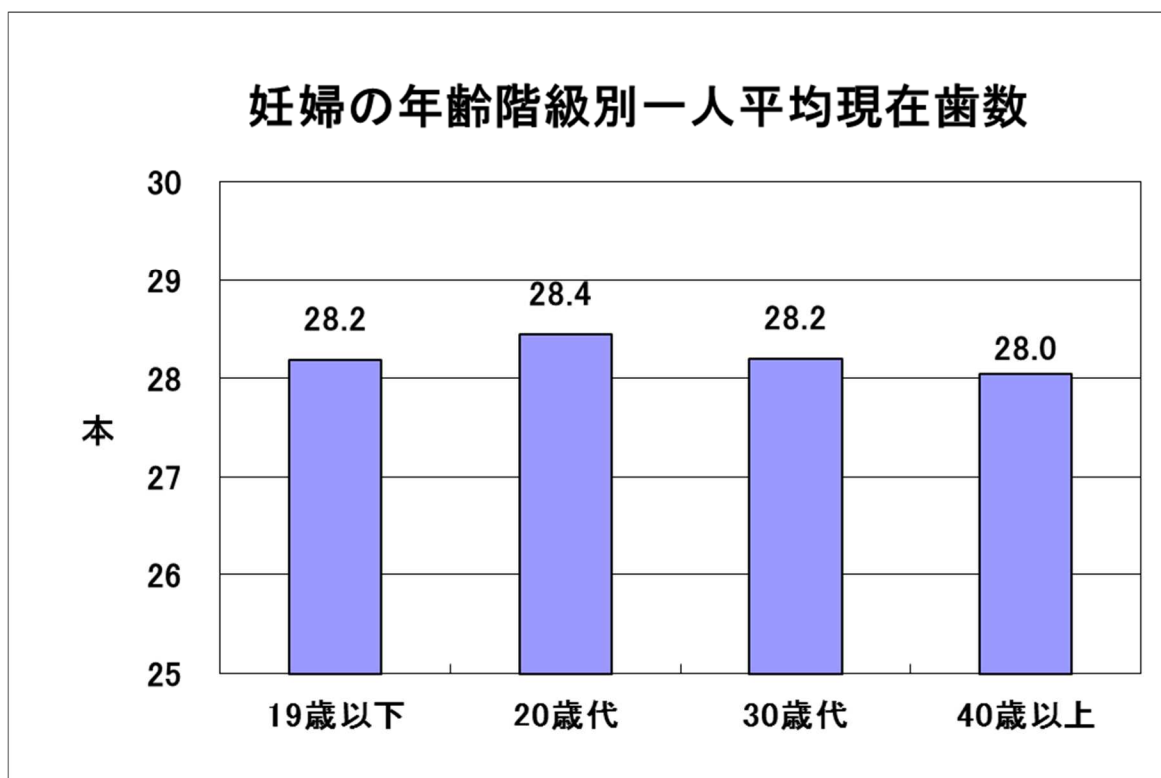
一人平均現在歯数は、19歳以下は28.2本、20歳代は28.4本、30歳代は28.2本、40歳以上は28.0本だった。

表9 妊婦の年齢階級別現在歯数（本）

	19歳以下	20歳代	30歳代	40歳以上	計
受診者数	21	2,034	4,470	401	6,926
現在歯数	592	57,861	126,057	11,244	195,754

表10 妊婦の年齢階級別一人平均現在歯数（本）

	19歳以下	20歳代	30歳代	40歳以上	計
一人平均現在歯数	28.2	28.4	28.2	28.0	28.3



(2) 妊婦の歯周病の状況

妊婦歯科健康診査を実施している市町村のうち、受診者数、歯周病の状況（CPI/TN/BOP・PD）を回答している18市町村を集計した。

進行した歯周炎を有する人の割合（CPI/TN=3、4/PD=1、2）は、19歳以下は35.7%、20歳代は40.2%、30歳代は45.6%、40歳以上は52.8%だった。

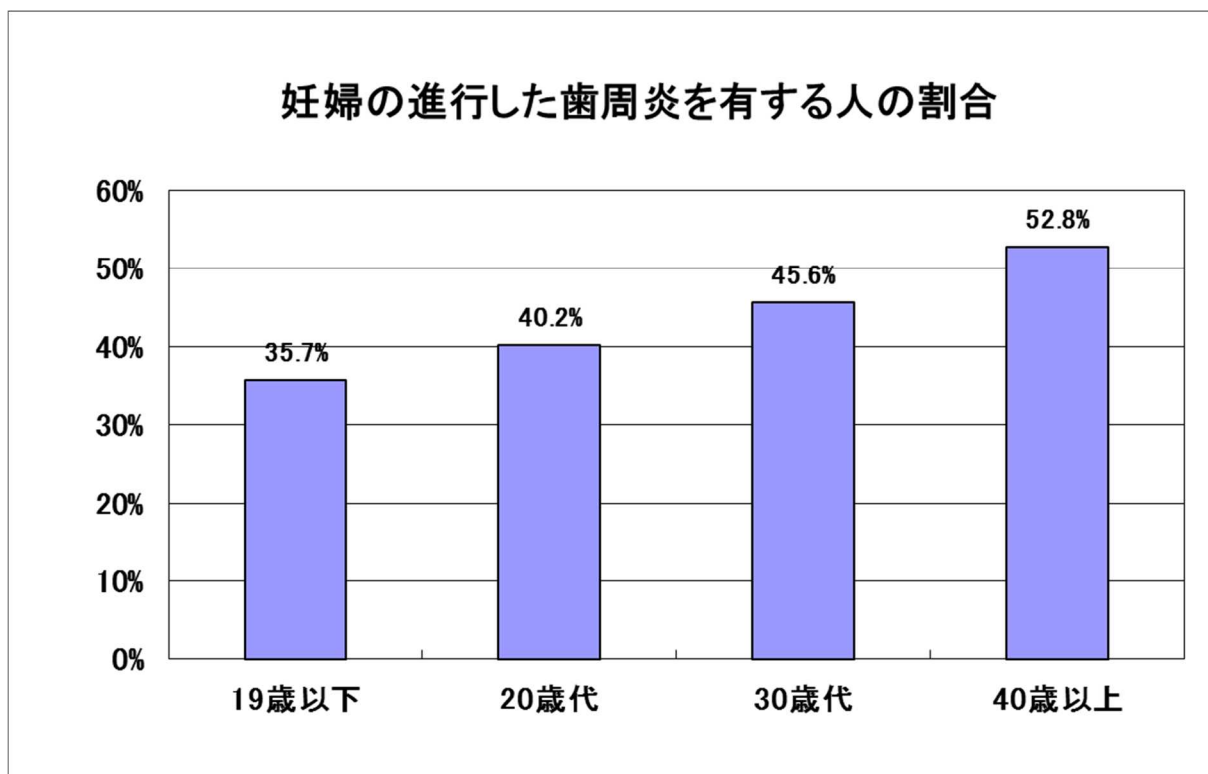


表11 年齢階級別進行した歯周炎を有する人の割合（CPI=3,4/PD=1,2）

	19歳以下	20歳代	30歳代	40歳以上	計
進行した歯周炎を有する人の割合	35.7%	40.2%	45.6%	52.8%	44.4%

表 1 2 妊婦の年齢階級別 C P I T N の状況 (人) (12市町村)

	19歳以下	20歳代	30歳代	40歳代以上	計
受診者数	9	715	1,511	139	2,374
CPITN=0	0	79	149	16	244
CPITN=1	1	92	186	14	293
CPITN=2	4	258	493	37	792
CPITN=3	3	249	605	58	915
CPITN=4	1	37	78	14	130
CPITN=未診査	0	0	0	0	0

表 1 3 妊婦の年齢階級別 C P I T N の状況 (%)

	19歳以下	20歳代	30歳代	40歳代以上	計
CPITN=0	0.0%	11.0%	9.9%	11.5%	10.3%
CPITN=1	11.1%	12.9%	12.3%	10.1%	12.3%
CPITN=2	44.4%	36.1%	32.6%	26.6%	33.4%
CPITN=3	33.3%	34.8%	40.0%	41.7%	38.5%
CPITN=4	11.1%	5.2%	5.2%	10.1%	5.5%
CPITN=未診査	0.0%	0.0%	0.0%	0.0%	0.0%

C P I T N の判定基準

コード	所 見
0	健全
1	出血あり
2	歯石あり
3	4~5mm に達するポケット
4	6mm を超えるポケット

表 1 4 年齢階級別 B O P ・ P D の状況 (人) (5 市町村)

	19 歳以下	20 歳代	30 歳代	40 歳以上
受診者数	5	189	442	37
BOP=0	2	73	135	8
BOP=1	3	115	307	29
BOP=9	0	0	0	0
BOP=X	0	0	0	0
BOP=未診査	0	1	0	0
PD=0	4	112	234	16
PD=1	1	57	163	14
PD=2	0	20	45	7
PD=9	0	0	0	0
PD=X	0	0	0	0
PD=未診査	0	0	0	0

表 1 5 年齢階級別 B O P ・ P D の状況 (%)

	19 歳以下	20 歳代	30 歳代	40 歳以上
BOP=0	40%	38.6%	30.5%	21.6%
BOP=1	60%	60.8%	69.5%	78.4%
BOP=9	0%	0%	0%	0%
BOP=X	0%	0%	0%	0%
BOP=未診査	0%	0.5%	0%	0%
PD=0	80%	59.3%	52.9%	43.2%
PD=1	20%	30.2%	36.9%	37.8%
PD=2	0%	10.6%	10.2%	18.9%
PD=9	0%	0%	0%	0%
PD=X	0%	0%	0%	0%
PD=未診査	0%	0%	0%	0%

C P I の判定基準

< 歯肉出血 >

コード	所 見
0	健全
1	出血あり
9	除外歯
X	該当する歯なし

< 歯周ポケット >

コード	所 見
0	健全
1	4~5mm に達するポケット
2	6mm を超えるポケット
9	除外歯
X	該当する歯なし

(3) 妊婦の歯科保健行動の状況

妊婦歯科健康診査を実施した市町村のうち、「歯間部清掃用器具を使用している者」「定期的に歯石除去や歯面清掃を受けている者」「定期的に歯科検診を受けている者」「ときどき歯肉を自分で観察している者」について回答のあったそれぞれ26、22、23、19市町村を集計した。

歯間部清掃用器具を使用している者は、19歳以下は0%、20歳代は37.3%、30歳代は49.1%、40歳以上は59.1%だった。

定期的に歯石除去や歯面清掃を受けている者は、19歳以下は0%、20歳代は21.1%、30歳代は28.5%、40歳以上は36.6%だった。

定期的に歯科検診を受けている者は、19歳以下は0%、20歳代は21.1%、30歳代は28.4%、40歳以上は35.6%だった。

ときどき歯肉を自分で観察している者は、19歳以下は20.0%、20歳代は27.7%、30歳代は28.6%、40歳以上は31.9%だった。

表16 妊婦の年齢階級別歯科保健行動

	19歳以下	20歳代	30歳代	40歳以上	計
歯間部清掃用器具を使用している者	0%	37.3%	49.1%	59.1%	45.0%
n	25	2,274	4,975	460	7,734
定期的に歯石除去や歯面清掃を受けている者	0%	21.1%	28.5%	36.6%	26.4%
n	19	1,535	3,443	309	5,306
定期的に歯科検診を受けている者	0%	21.1%	28.4%	35.6%	26.1%
n	19	1,535	3,443	309	5,306
ときどき歯肉を自分で観察している者	20.0%	27.7%	28.6%	31.9%	28.2%
n	15	1,190	2,629	235	4,069

7 成人歯科健康診査（歯周病検診）の状況

（1）成人の現在歯数の状況

成人歯科健康診査（歯周疾患検診）を実施している市町村のうち、受診者数、現在歯数を回答している44市町村を集計した。

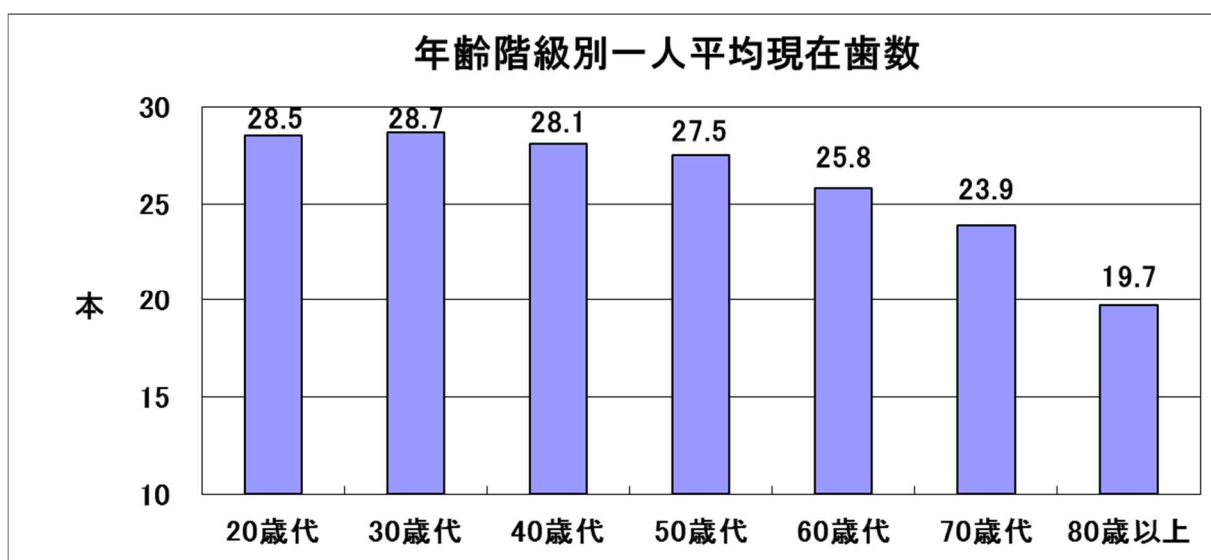
一人平均現在歯数は、20歳代は28.5本、30歳代は28.7本、40歳代は28.1本、50歳代は27.5本、60歳代は25.8本、70歳代は23.9本、80歳以上は19.7本だった。

表17 年齢階級別現在歯数（本）

	20歳代	30歳代	40歳代	50歳代	60歳代	70歳代	80歳以上
受診者数	933	1,631	5,729	3,891	4,743	6,151	643
現在歯数	26,625	46,824	161,036	106,828	122,518	146,923	12,673

表18 年齢階級別一人平均現在歯数（本）

	20歳代	30歳代	40歳代	50歳代	60歳代	70歳代	80歳以上
一人平均現在歯数	28.5	28.7	28.1	27.5	25.8	23.9	19.7



(2) 成人の歯周病の状況

成人歯科健康診査を実施している市町村のうち、受診者数、歯周病の状況（CPI/TN/BOP・PD）を回答している43市町村を集計した。

進行した歯周炎を有する人の割合（CPI/TN=3、4/PD=1、2）は、20歳代は29.3%、30歳代は39.9%、40歳代は45.0%、50歳代は48.9%、60歳代は53.5%、70歳代は56.3%、80歳以上は47.4%だった。

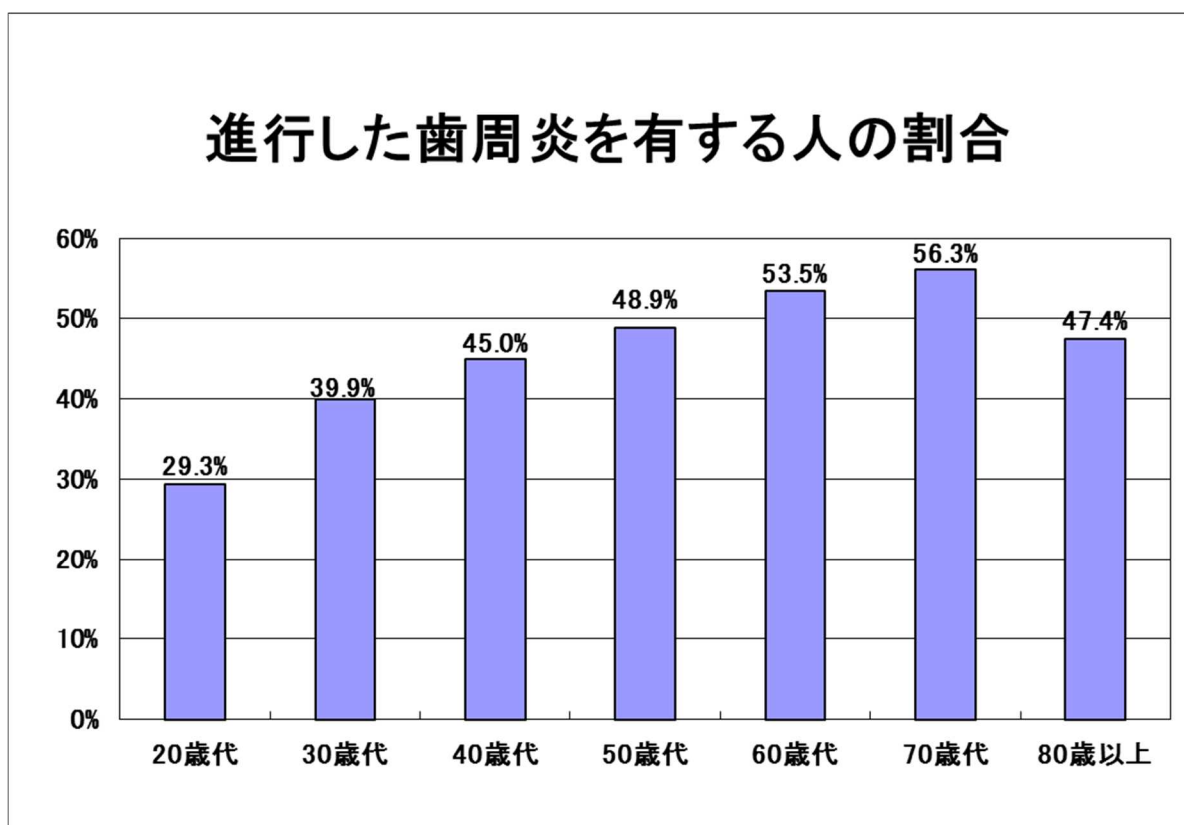


表19 年齢階級別進行した歯周炎を有する人の割合（CPI=3,4/PD=1,2）

	20歳代	30歳代	40歳代	50歳代	60歳代	70歳代	80歳以上
進行した歯周炎を有する人の割合	29.3%	39.9%	45.0%	48.9%	53.5%	56.3%	47.4%

表 2 0 年齢階級別 C P I T N の状況 (人)

	20 歳代	30 歳代	40 歳代	50 歳代	60 歳代	70 歳代	80 歳以上
受診者数	1,153	1,563	3,597	2,226	2,837	3,572	591
CPITN=0	117	139	336	219	301	320	49
CPITN=1	131	173	336	177	195	271	41
CPITN=2	621	756	1,419	785	871	976	150
CPITN=3	259	439	1,178	776	1,009	1,257	179
CPITN=4	25	56	242	195	347	515	64
CPITN=未診査	0	0	1	2	7	23	26

表 2 1 年齢階級別 C P I T N の状況 (%)

	20 歳代	30 歳代	40 歳代	50 歳代	60 歳代	70 歳代	80 歳以上
CPITN=0	10.1%	8.9%	9.3%	9.8%	10.6%	9.0%	8.3%
CPITN=1	11.4%	11.1%	9.3%	8.0%	6.9%	7.6%	6.9%
CPITN=2	53.9%	48.4%	39.4%	35.3%	30.7%	27.3%	25.4%
CPITN=3	22.5%	28.1%	32.7%	34.9%	35.6%	35.2%	30.3%
CPITN=4	2.2%	3.6%	6.7%	8.8%	12.2%	14.4%	10.8%
CPITN=未診査	0.0%	0.0%	0.0%	0.1%	0.2%	0.6%	4.4%

C P I の判定基準

コード	所 見
0	健全
1	出血あり
2	歯石あり
3	4~5mm に達するポケット
4	6mm を超えるポケット

表 2 2 年齢階級別 B O P ・ P D の状況 (人)

	20歳代	30歳代	40歳代	50歳代	60歳代	70歳代	80歳以上
受診者数	217	680	2,575	1,936	2,320	3,014	196
BOP=0	74	211	792	667	780	1,111	72
BOP=1	136	468	1,784	1,247	1,534	1,894	116
BOP=9	0	0	0	0	2	1	0
BOP=X	0	0	0	0	1	6	6
PD=0	93	281	1,215	871	914	1,068	58
PD=1	97	322	1,095	824	1,012	1,267	74
PD=2	21	77	265	239	389	668	56
PD=9	0	0	0	0	2	2	0
PD=X	0	0	0	0	1	5	6

表 2 3 年齢階級別 B O P ・ P D の状況 (%)

	20歳代	30歳代	40歳代	50歳代	60歳代	70歳代	80歳以上
BOP=0	34.1%	31.0%	30.8%	34.5%	33.6%	36.9%	36.7%
BOP=1	62.7%	68.8%	69.3%	64.4%	66.1%	62.8%	59.2%
BOP=9	0.0%	0.0%	0.0%	0.0%	0.1%	0.0%	0.0%
BOP=X	0.0%	0.0%	0.0%	0.0%	0.0%	0.2%	3.1%
PD=0	42.9%	41.3%	47.2%	45.0%	39.4%	35.4%	29.6%
PD=1	44.7%	47.4%	42.5%	42.6%	43.6%	42.0%	37.8%
PD=2	9.7%	11.3%	10.3%	12.3%	16.8%	22.2%	28.6%
PD=9	0.0%	0.0%	0.0%	0.0%	0.1%	0.1%	0.0%
PD=X	0.0%	0.0%	0.0%	0.0%	0.0%	0.2%	3.1%

C P I の判定基準

< 歯肉出血 >

コード	所 見
0	健全
1	出血あり
9	除外歯
X	該当する歯なし

< 歯周ポケット >

コード	所 見
0	健全
1	4~5mm に達するポケット
2	6mm を超えるポケット
9	除外歯
X	該当する歯なし

(3) 成人の歯科保健行動の状況

成人歯科健康診査を実施した市町村のうち、「歯間部清掃用器具を使用している者」「定期的に歯石除去や歯面清掃を受けている者」「定期的に歯科検診を受けている者」「ときどき歯肉を自分で観察している者」について回答のあったそれぞれ43、37、41、31市町村を集計した。

歯間部清掃用器具を使用している者は、20歳代は20.9%、30歳代は40.3%、40歳代は59.2%、50歳代は61.5%、60歳代は62.3%、70歳代は62.6%、80歳以上は54.8%だった。

定期的に歯石除去や歯面清掃を受けている者は、20歳代は41.1%、30歳代は31.0%、40歳代は32.2%、50歳代は38.9%、60歳代は43.2%、70歳代は50.4%、80歳以上は56.0%だった。

定期的に歯科検診を受けている者は、20歳代は16.9%、30歳代は26.6%、40歳代は30.1%、50歳代は32.0%、60歳代は36.4%、70歳代は45.0%、80歳以上は56.9%だった。

ときどき歯肉を自分で観察している者は、20歳代は27.9%、30歳代は33.2%、40歳代は38.4%、50歳代は47.3%、60歳代は43.4%、70歳代は44.7%、80歳以上は41.1%だった。

表24 年齢階級別歯科保健行動

	20歳代	30歳代	40歳代	50歳代	60歳代	70歳代	80歳以上
歯間部清掃用器具を使用している者	20.9%	40.3%	59.2%	61.5%	62.3%	62.6%	54.8%
n	1,370	2,243	6,088	4,089	4,996	6,377	705
定期的に歯石除去や歯面清掃を受けている者	41.1%	31.0%	32.2%	38.9%	43.2%	50.4%	56.0%
n	1,345	1,510	3,564	2,129	3,176	3,100	700
定期的に歯科検診を受けている者	16.9%	26.6%	30.1%	32.0%	36.4%	45.0%	56.9%
n	390	1,624	5,633	3,818	4,582	5,942	561
ときどき歯肉を自分で観察している者	27.9%	33.2%	38.4%	47.3%	43.4%	44.7%	41.1%
n	308	762	2,813	1,722	2,622	2,459	538

第3章

市町村別健康診査（検診）結果

市町村名 習志野市

1 1歳6か月児歯科健康診査

対象者数 (1)	受診者数 (2)	むし歯のある者 (3)	むし歯の総数 (4)	フッ化物歯面塗布 を受けたことのある 者(5)	間食として甘味食 品・飲料を1日3回 以上飲食する習慣を 持つ者(6)	毎日保護者が仕上 げ磨きをする習慣 のある者(7)
1606	1547	6	20	191	97	1365

2 2歳児歯科健康診査

対象者数 (1)	受診者数 (2)	むし歯のある者 (3)	むし歯の総数(4)	フッ化物歯面塗布 を受けたことのある 者(5)	間食として甘味食 品・飲料を1日3回 以上飲食する習慣を 持つ者(6)	毎日保護者が仕上 げ磨きをする習慣 のある者(7)

3 3歳児歯科健康診査

対象者数 (1)	受診者数 (2)	むし歯のある者 (3)	むし歯の総数(4)	フッ化物歯面塗布 を受けたことのある 者(5)	間食として甘味食 品・飲料を1日3回 以上飲食する習慣を 持つ者(6)	毎日保護者が仕上 げ磨きをする習慣 のある者(7)
1513	1435	180	576	556	66	1294

4 保育所歯科健康診査

	対象者数(1)	受診者数(2)	むし歯のある者 (3)	むし歯の総数(4)	フッ化物歯面塗布 を受けたことのある 者(5)	間食として甘味食 品・飲料を1日3回 以上飲食する習慣を 持つ者(6)	毎日保護者が仕上 げ磨きをする習慣 のある者(7)
0歳児(O1)	96	76	0	0			
1歳児(O2)	196	183	1	4			
2歳児(O3)	231	214	11	29			
3歳児(O4)	259	241	28	69			
4歳児(O5)	651	613	110	361			
5歳児(O6)	679	648	143	530			

※市町村が実施主体となっている保育所歯科健康診査結果を記入。ただし、幼稚園・認定こども園・私立保育所については把握している範囲で記入すること。

5 妊婦歯科健康診査

	19歳以下(1)	20歳代(2)	30歳代(3)	40歳以上(4)	計(5)
対象者数(O1)	9	502	947	77	1535
受診者数(O2)	1	102	236	16	355
むし歯等の 状況					
健全歯数(O3)	23	1,994	4,204	203	6,424
未処置歯数(O4)	4	250	500	25	779
処置歯数(O5)	1	669	1,983	212	2,865
現在歯数(O6)	28	2,913	6,687	440	10,068
要補綴歯数(O7)	0	1	8	2	11
欠損補綴歯数(O8)	0	7	12	1	20
歯周病の 状況					
CPITN=0(O9)	0	5	13	1	19
CPITN=1(10)	0	12	30	2	44
CPITN=2(11)	0	28	65	5	98
CPITN=3(12)	1	53	116	6	176
CPITN=4(13)	0	4	12	2	18
CPITN=未診査(14)	0	0	0	0	0
歯科保健行 動					
歯間部清掃用具を使用している者(15)	0	39	120	11	170
定期的に歯石除去や歯面清掃を受けている者(16)	0	29	93	7	129
定期的に歯科検診を受けている者(17)	0	31	92	7	130
ときどき歯肉を自分で観察している者(18)	1	56	141	9	207

6 成人歯科健康診査(歯周病検診)

	20歳代(1)	30歳代(2)	40歳代(3)	50歳代(4)	60歳代(5)	70歳代(6)	80歳以上(7)
対象者数(O1)			1,807	1,636	1,169		
受診者数(O2)			56	40	35		
むし歯等の 状況							
健全歯数(O3)			925	556	472		
未処置歯数(O4)			33	39	34		
処置歯数(O5)			605	516	442		
現在歯数(O6)			1,563	1,111	948		
要補綴歯数(O7)			0	7	6		
欠損補綴歯数(O8)			6	11	26		
歯周病の 状況							
CPITN=0(O9)			4	4	4		
CPITN=1(10)			9	3	2		
CPITN=2(11)			20	15	14		
CPITN=3(12)			20	17	11		
CPITN=4(13)			3	1	4		
CPITN=未診査(14)			0	0	0		
歯科保健行 動							
歯間部清掃用具を使用している者(15)			30	29	28		
定期的に歯石除去や歯面清掃を受けている者(16)			18	16	12		
定期的に歯科検診を受けている者(17)			18	14	11		
ときどき歯肉を自分で観察している者(18)			27	21	17		

市町村名 八千代市

1 1歳6か月児歯科健康診査

対象者数 (1)	受診者数 (2)	むし歯のある者 (3)	むし歯の総数 (4)	フッ化物歯面塗布 を受けたことのある 者(5)	間食として甘味食 品・飲料を1日3回 以上飲食する習慣を 持つ者(6)	毎日保護者が仕上 げ磨きをする習慣 のある者(7)
1617	1241	9	16	109	118	1181

2 2歳児歯科健康診査

対象者数 (1)	受診者数 (2)	むし歯のある者 (3)	むし歯の総数(4)	フッ化物歯面塗布 を受けたことのある 者(5)	間食として甘味食 品・飲料を1日3回 以上飲食する習慣を 持つ者(6)	毎日保護者が仕上 げ磨きをする習慣 のある者(7)
1588	623	14	50	113	101	606

3 3歳児歯科健康診査

対象者数 (1)	受診者数 (2)	むし歯のある者 (3)	むし歯の総数(4)	フッ化物歯面塗布 を受けたことのある 者(5)	間食として甘味食 品・飲料を1日3回 以上飲食する習慣を 持つ者(6)	毎日保護者が仕上 げ磨きをする習慣 のある者(7)
1744	1098	192	644	302	151	1080

4 保育所歯科健康診査

	対象者数(1)	受診者数(2)	むし歯のある者 (3)	むし歯の総数(4)	フッ化物歯面塗布 を受けたことのある 者(5)	間食として甘味食 品・飲料を1日3回 以上飲食する習慣を 持つ者(6)	毎日保護者が仕上 げ磨きをする習慣 のある者(7)
0歳児(O1)	37	36	0	0			
1歳児(O2)	101	95	0	0			
2歳児(O3)	128	123	7	24			
3歳児(O4)	163	155	19	87			
4歳児(O5)	174	167	46	163			
5歳児(O6)	170	162	60	236			

※市町村が実施主体となっている保育所歯科健康診査結果を記入。ただし、幼稚園・認定こども園・私立保育所については把握している範囲で記入すること。

5 妊婦歯科健康診査

	19歳以下(1)	20歳代(2)	30歳代(3)	40歳以上(4)	計(5)
対象者数(O1)	16	557	825	67	1465
受診者数(O2)	2	132	242	25	401
むし歯等の 状況					
健全歯数(O3)	42	2,752	4,398	421	7,613
未処置歯数(O4)	11	185	309	17	522
処置歯数(O5)	2	807	2,176	271	3,256
現在歯数(O6)	55	3,749	6,898	706	11,408
要補綴歯数(O7)	0	5	4	0	9
欠損補綴歯数(O8)	0	3	21	5	29
歯周病の 状況					
CPITN=0(O9)	0	15	22	4	41
CPITN=1(10)	0	22	43	2	67
CPITN=2(11)	0	51	86	4	141
CPITN=3(12)	2	40	87	14	143
CPITN=4(13)	0	4	4	1	9
CPITN=未診査(14)	0	0	0	0	0
歯科保健行 動					
歯間部清掃器具を使用している者(15)	0	40	107	16	163
定期的に歯石除去や歯面清掃を受けている者(16)	0	29	68	7	104
定期的に歯科検診を受けている者(17)	0	27	70	8	105
ときどき歯肉を自分で観察している者(18)	1	45	110	12	168

6 成人歯科健康診査(歯周病検診)

	20歳代(1)	30歳代(2)	40歳代(3)	50歳代(4)	60歳代(5)	70歳代(6)	80歳以上(7)
対象者数(O1)			34,232	23,116	23,866	22,727	12,652
受診者数(O2)			586	348	524	741	321
むし歯等の 状況							
健全歯数(O3)			8,599	4,255	5,389	6,986	2,105
未処置歯数(O4)			487	237	367	524	255
処置歯数(O5)			7,325	4,991	7,442	10,130	4,120
現在歯数(O6)			16,412	9,483	13,201	17,648	6,479
要補綴歯数(O7)			10	24	15	86	21
欠損補綴歯数(O8)			144	251	1,104	2,535	2,073
歯周病の 状況							
CPITN=0(O9)			59	33	53	64	32
CPITN=1(10)			87	46	55	82	26
CPITN=2(11)			243	132	179	270	108
CPITN=3(12)			169	112	176	238	106
CPITN=4(13)			28	25	59	78	26
CPITN=未診査(14)			0	0	2	9	23
歯科保健行 動							
歯間部清掃器具を使用している者(15)			577	226	336	486	188
定期的に歯石除去や歯面清掃を受けている者(16)			253	193	308	507	214
定期的に歯科検診を受けている者(17)			247	187	271	484	224
ときどき歯肉を自分で観察している者(18)			145	172	239	340	144

市町村名 鎌ヶ谷市

1 1歳6か月児歯科健康診査

対象者数 (1)	受診者数 (2)	むし歯のある者 (3)	むし歯の総数 (4)	フッ化物歯面塗布 を受けたことのある 者(5)	間食として甘味食 品・飲料を1日3回 以上飲食する習慣を 持つ者(6)	毎日保護者が仕上 げ磨きをする習慣 のある者(7)
826	779	11	45	92	43	736

2 2歳児歯科健康診査

対象者数 (1)	受診者数 (2)	むし歯のある者 (3)	むし歯の総数(4)	フッ化物歯面塗布 を受けたことのある 者(5)	間食として甘味食 品・飲料を1日3回 以上飲食する習慣を 持つ者(6)	毎日保護者が仕上 げ磨きをする習慣 のある者(7)

3 3歳児歯科健康診査

対象者数 (1)	受診者数 (2)	むし歯のある者 (3)	むし歯の総数(4)	フッ化物歯面塗布 を受けたことのある 者(5)	間食として甘味食 品・飲料を1日3回 以上飲食する習慣を 持つ者(6)	毎日保護者が仕上 げ磨きをする習慣 のある者(7)
895	823	117	431	676	44	795

4 保育所歯科健康診査

	対象者数(1)	受診者数(2)	むし歯のある者 (3)	むし歯の総数(4)	フッ化物歯面塗布 を受けたことのある 者(5)	間食として甘味食 品・飲料を1日3回 以上飲食する習慣を 持つ者(6)	毎日保護者が仕上 げ磨きをする習慣 のある者(7)
0歳児(O1)	57	39	0	0			
1歳児(O2)	92	77	0	0			
2歳児(O3)	105	91	12	32			
3歳児(O4)	115	104	21	64			
4歳児(O5)	111	99	36	149			
5歳児(O6)	119	106	30	115			

※市町村が実施主体となっている保育所歯科健康診査結果を記入。ただし、幼稚園・認定こども園・私立保育所については把握している範囲で記入すること。

5 妊婦歯科健康診査

	19歳以下(1)	20歳代(2)	30歳代(3)	40歳以上(4)	計(5)
対象者数(O1)					
受診者数(O2)		33	65	2	100
むし歯等の 状況					
健全歯数(O3)		769	1,316	37	2,122
未処置歯数(O4)		24	36	1	61
処置歯数(O5)		154	510	18	682
現在歯数(O6)		947	1,862	56	2,865
要補綴歯数(O7)		2	4	0	6
欠損補綴歯数(O8)		0	1	0	1
歯周病の 状況					
CPITN=0(O9)					
CPITN=1(10)					
CPITN=2(11)					
CPITN=3(12)					
CPITN=4(13)					
CPITN=未診査(14)					
歯科保健 行動					
歯間部清掃器具を使用している者(15)		13	26	2	41
定期的に歯石除去や歯面清掃を受けている者(16)		12	29	0	41
定期的に歯科検診を受けている者(17)		11	31	1	43
ときどき歯肉を自分で観察している者(18)		18	32	1	51

6 成人歯科健康診査(歯周病検診)

	20歳代(1)	30歳代(2)	40歳代(3)	50歳代(4)	60歳代(5)	70歳代(6)	80歳以上(7)
対象者数(O1)	1,037	1,151	1,660	1,334	1,115	1,647	
受診者数(O2)	42	61	119	54	63	84	
むし歯等の 状況							
健全歯数(O3)	978	1,268	1,684	658	669	736	
未処置歯数(O4)	69	91	137	63	92	57	
処置歯数(O5)	152	395	1,181	680	824	1,056	
現在歯数(O6)	1,199	1,754	3,002	1,401	1,585	1,849	
要補綴歯数(O7)	0	4	3	6	40	90	
欠損補綴歯数(O8)	1	1	17	28	56	207	
歯周病の 状況							
CPITN=0(O9)	5	4	13	8	1	6	
CPITN=1(10)	5	9	16	6	5	11	
CPITN=2(11)	27	34	67	20	27	30	
CPITN=3(12)	4	14	22	17	27	28	
CPITN=4(13)	1	0	1	3	3	9	
CPITN=未診査(14)	0	0	0	0	0	0	
歯科保健 行動							
歯間部清掃器具を使用している者(15)	4	17	49	34	38	52	
定期的に歯石除去や歯面清掃を受けている者(16)	12	19	36	20	22	42	
定期的に歯科検診を受けている者(17)	11	14	27	16	19	38	
ときどき歯肉を自分で観察している者(18)							

市町村名	市川市								
1 1歳6か月児歯科健康診査									
対象者数(1)	受診者数(2)	むし歯のある者(3)	むし歯の総数(4)	フッ化物歯面塗布を受けたことのある者(5)	間食として甘味食品・飲料を1日3回以上飲食する習慣を持つ者(6)	毎日保護者が仕上げ磨きをする習慣のある者(7)			
4,369	3,980	43	114	3,673		3,196			
2 2歳児歯科健康診査									
対象者数(1)	受診者数(2)	むし歯のある者(3)	むし歯の総数(4)	フッ化物歯面塗布を受けたことのある者(5)	間食として甘味食品・飲料を1日3回以上飲食する習慣を持つ者(6)	毎日保護者が仕上げ磨きをする習慣のある者(7)			
3 3歳児歯科健康診査									
対象者数(1)	受診者数(2)	むし歯のある者(3)	むし歯の総数(4)	フッ化物歯面塗布を受けたことのある者(5)	間食として甘味食品・飲料を1日3回以上飲食する習慣を持つ者(6)	毎日保護者が仕上げ磨きをする習慣のある者(7)			
4,024	3,633	496	1,405	1,360		3,348			
4 保育所歯科健康診査(町が実施主体で行う歯科健診はなし)									
	対象者数(1)	受診者数(2)	むし歯のある者(3)	むし歯の総数(4)	フッ化物歯面塗布を受けたことのある者(5)	間食として甘味食品・飲料を1日3回以上飲食する習慣を持つ者(6)	毎日保護者が仕上げ磨きをする習慣のある者(7)		
0歳児(O1)									
1歳児(O2)									
2歳児(O3)									
3歳児(O4)									
4歳児(O5)									
5歳児(O6)									
※市町村が実施主体となっている保育所歯科健康診査結果を記入。ただし、幼稚園・認定こども園・私立保育所については把握している範囲で記入すること。									
5 妊婦歯科健康診査									
		19歳以下(1)	20歳代(2)	30歳代(3)	40歳以上(4)	計(5)			
対象者数(O1)									
受診者数(O2)			117	259	26	402			
むし歯等の状況	健全歯数(O3)		2,606	5,215	475	8,296			
	未処置歯数(O4)		112	165	4	281			
	処置歯数(O5)		624	1,951	247	2,822			
	現在歯数(O6)		3,342	7,331	726	11,399			
	要補綴歯数(O7)								
	欠損補綴歯数(O8)								
	歯周疾患の状況	CPITN=0(O9)							
		CPITN=1(O10)							
CPITN=2(O11)									
CPITN=3(O12)									
CPITN=4(O13)									
CPITN=未診査(O14)									
歯科保健行動	歯間部清掃器具を使用している者(O15)		46	136	18	200			
	定期的に歯石除去や歯面清掃を受けている者(O16)		20	73	11	104			
	定期的に歯科検診を受けている者(O17)		28	74	9	111			
	ときどき歯肉を自分で観察している者(O18)		70	168	18	256			
6 成人歯科健康診査(歯周疾患検診)									
		20歳代(1)	30歳代(2)	40歳代(3)	50歳代(4)	60歳代(5)	70歳代(6)	80歳以上(7)	
対象者数(O1)		4,369	7,115	7,800	6,482	4,777	5,378		
受診者数(O2)		549	659	807	568	468	705		
むし歯等の状況	健全歯数(O3)		12,995	13,598	13,067	7,578	5,142	6,545	
	未処置歯数(O4)		1,085	1,253	1,119	740	465	650	
	処置歯数(O5)		1,570	4,027	8,625	7,350	6,574	9,641	
	現在歯数(O6)		15,650	18,878	22,811	15,668	12,181	16,836	
	要補綴歯数(O7)								
	欠損補綴歯数(O8)		8	18	128	245	581	2,016	
歯周疾患の状況	CPITN=0(O9)		55	45	54	40	20	64	
	CPITN=1(O10)		63	80	76	46	29	48	
	CPITN=2(O11)		310	345	382	250	165	222	
	CPITN=3(O12)		113	167	242	192	203	270	
	CPITN=4(O13)		8	22	53	40	51	94	
	CPITN=未診査(O14)							7	
歯科保健行動	歯間部清掃器具を使用している者(O15)		95	281	495	420	385	506	
	定期的に歯石除去や歯面清掃を受けている者(O16)		388						
	定期的に歯科検診を受けている者(O17)			172	224	153	173	309	
	ときどき歯肉を自分で観察している者(O18)								

市町村名 浦安市

1 1歳6か月児歯科健康診査

対象者数(1)	受診者数(2)	むし歯のある者(3)	むし歯の総数(4)	フッ化物歯面塗布を受けたことのある者(5)	間食として甘い食品・飲料を1日3回以上飲食する習慣を持つ者(6)	毎日保護者が仕上げ磨きをする習慣のある者(7)
1,374	1,332	11	23	1282		1,092

2 2歳児歯科健康診査

対象者数(1)	受診者数(2)	むし歯のある者(3)	むし歯の総数(4)	フッ化物歯面塗布を受けたことのある者(5)	間食として甘い食品・飲料を1日3回以上飲食する習慣を持つ者(6)	毎日保護者が仕上げ磨きをする習慣のある者(7)
1,448	757	27	88	753	42	621

3 3歳児歯科健康診査

対象者数(1)	受診者数(2)	むし歯のある者(3)	むし歯の総数(4)	フッ化物歯面塗布を受けたことのある者(5)	間食として甘い食品・飲料を1日3回以上飲食する習慣を持つ者(6)	毎日保護者が仕上げ磨きをする習慣のある者(7)
1,403	1,297	158	485	1,167		1,196

4 保育所歯科健康診査

	対象者数(1)	受診者数(2)	むし歯のある者(3)	むし歯の総数(4)	フッ化物歯面塗布を受けたことのある者(5)	間食として甘い食品・飲料を1日3回以上飲食する習慣を持つ者(6)	毎日保護者が仕上げ磨きをする習慣のある者(7)
0歳児(O1)	167	146	1	0	-	-	-
1歳児(O2)	272	254	1	6	-	-	-
2歳児(O3)	319	293	14	30	-	-	-
3歳児(O4)	313	291	36	102	-	-	-
4歳児(O5)	276	262	45	174	-	-	-
5歳児(O6)	310	297	84	253	-	-	-

※市町村が実施主体となっている保育所歯科健康診査結果を記入。ただし、幼稚園・認定こども園・私立保育所については把握している範囲で記入すること。

5 妊婦歯科健康診査

		19歳以下(1)	20歳代(2)	30歳代(3)	40歳以上(4)	計(5)		
対象者数(O1)		10	560	957	72	1599		
受診者数(O2)		2	101	281	27	411		
むし歯等の状況	健全歯数(O3)	45	2,013	5,069	437	7,564		
	未処置歯数(O4)	1	178	405	22	606		
	処置歯数(O5)	10	660	2,491	305	3,466		
	現在歯数(O6)	56	2,851	7,965	764	11,636		
	要補綴歯数(O7)	0	0	2	0	2		
	欠損補綴歯数(O8)	0	1	11	1	13		
	歯周病の状況	歯状肉出血	BOP=0(A)	1	33	64	3	101
			BOP=1(B)	1	68	217	24	310
BOP=9(C)			0	0	0	0	0	
BOP=X(D)			0	0	0	0	0	
BOP=未審査(E)			0	0	0	0	0	
歯周ポケットの状況		PD=0(F)	2	64	149	13	228	
		PD=1(G)	0	32	109	8	149	
		PD=2(H)	0	5	23	6	34	
		PD=9(I)	0	0	0	0	0	
		PD=X(J)	0	0	0	0	0	
歯科保健行動	歯間部清掃器具を使用している者(15)	0	28	143	15	186		
	定期的に歯石除去や歯面清掃を受けている者(16)	0	12	49	4	65		
	定期的に歯科検診を受けている者(17)	0	11	45	4	60		
	ときどき歯肉を自分で観察している者(18)	0	38	104	9	151		

6 成人歯科健康診査(歯周病検診)

		20歳代(1)	30歳代(2)	40歳代(3)	50歳代(4)	60歳代(5)	70歳代(6)	80歳以上(7)		
対象者数(O1)				30,658	19,836	17,715	11,402	5,329		
受診者数(O2)				738	400	423	343	84		
むし歯等の状況	健全歯数(O3)			10,969	4,786	4,411	3,458	711		
	未処置歯数(O4)			811	262	428	335	86		
	処置歯数(O5)			9,030	5,836	6,074	4,523	1,027		
	現在歯数(O6)			20,810	10,884	10,913	8,316	1,824		
	要補綴歯数(O7)			33	32	76	69	39		
	欠損補綴歯数(O8)			138	329	844	1,212	471		
	歯周病の状況	歯状肉出血	BOP=0(J)			194	124	135	128	31
			BOP=1(K)			544	276	287	213	51
BOP=9(L)					0	0	0	0	0	
BOP=X(M)					0	0	1	2	2	
BOP=未審査(N)					0	0	0	0	0	
歯周ポケットの状況		PD=0(N)			394	221	203	131	28	
		PD=1(O)			262	129	153	147	35	
		PD=2(P)			82	50	66	63	19	
		PD=9(Q)			0	0	0	0	0	
		PD=X(R)			0	0	1	2	2	
歯科保健行動	歯間部清掃器具を使用している者(15)			475	282	270	210	42		
	定期的に歯石除去や歯面清掃を受けている者(16)			160	112	119	95	19		
	定期的に歯科検診を受けている者(17)			338	185	199	168	36		
	ときどき歯肉を自分で観察している者(18)			332	224	214	207	42		

市町村名 松戸市

1 1歳6か月児歯科健康診査

対象者数 (1)	受診者数 (2)	むし歯のある者 (3)	むし歯の総数 (4)	フッ化物歯面塗布 を受けたことのある 者(5)	間食として甘味食 品・飲料を1日3回 以上飲食する習慣を 持つ者(6)	毎日保護者が仕上 げ磨きをする習慣 のある者(7)
3941	3802	84	235	469	256	

2 2歳児歯科健康診査

対象者数 (1)	受診者数 (2)	むし歯のある者 (3)	むし歯の総数(4)	フッ化物歯面塗布 を受けたことのある 者(5)	間食として甘味食 品・飲料を1日3回 以上飲食する習慣を 持つ者(6)	毎日保護者が仕上 げ磨きをする習慣 のある者(7)

3 3歳児歯科健康診査

対象者数 (1)	受診者数 (2)	むし歯のある者 (3)	むし歯の総数(4)	フッ化物歯面塗布 を受けたことのある 者(5)	間食として甘味食 品・飲料を1日3回 以上飲食する習慣を 持つ者(6)	毎日保護者が仕上 げ磨きをする習慣 のある者(7)
3946	3722	680	2413	2365	1580	3304

4 保育所歯科健康診査

	対象者数(1)	受診者数(2)	むし歯のある者 (3)	むし歯の総数(4)	フッ化物歯面塗布 を受けたことのある 者(5)	間食として甘味食 品・飲料を1日3回 以上飲食する習慣を 持つ者(6)	毎日保護者が仕上 げ磨きをする習慣 のある者(7)
0歳児(O1)	100	91	0	0			
1歳児(O2)	358	350	5	8			
2歳児(O3)	414	408	38	88			
3歳児(O4)	438	435	103	306			
4歳児(O5)	439	433	126	509			
5歳児(O6)	469	460	200	802			

※市町村が実施主体となっている保育所歯科健康診査結果を記入。ただし、幼稚園・認定こども園・私立保育所については把握している範囲で記入すること。

5 妊婦歯科健康診査

		19歳以下(1)	20歳代(2)	30歳代(3)	40歳以上(4)	計(5)
対象者数(O1)		45	1467	2208	187	3907
受診者数(O2)		4	240	505	59	808
むし 歯 等 の 状 況	健全歯数(O3)					
	未処置歯数(O4)					
	処置歯数(O5)					
	現在歯数(O6)					
	要補綴歯数(O7)					
	欠損補綴歯数(O8)					
歯 周 病 の 状 況	CPITN=0(O9)	0	23	39	4	66
	CPITN=1(10)	1	24	56	8	89
	CPITN=2(11)	3	97	198	21	319
	CPITN=3(12)	0	85	185	21	291
	CPITN=4(13)	0	11	27	5	43
	CPITN=未診査(14)	0	0	0	0	0
歯 科 保 健 行 動	歯間部清掃用具を使用している者(15)	0	90	235	26	351
	定期的に歯石除去や歯面清掃を受けている者(16)	0	73	166	24	263
	定期的に歯科検診を受けている者(17)	0	72	167	20	259
	ときどき歯肉を自分で観察している者(18)					

6 成人歯科健康診査(歯周病検診)

		20歳代(1)	30歳代(2)	40歳代(3)	50歳代(4)	60歳代(5)	70歳代(6)	80歳以上(7)
対象者数(O1)		53470	63,288	82,184	61,013	63,054	55,995	33,803
受診者数(O2)		431	612	443	271	414	435	144
むし 歯 等 の 状 況	健全歯数(O3)							
	未処置歯数(O4)							
	処置歯数(O5)							
	現在歯数(O6)							
	要補綴歯数(O7)							
	欠損補綴歯数(O8)							
歯 周 病 の 状 況	CPITN=0(O9)	34	61	44	25	45	37	11
	CPITN=1(10)	46	64	62	30	38	32	11
	CPITN=2(11)	223	284	168	95	147	139	35
	CPITN=3(12)	117	184	151	99	128	164	64
	CPITN=4(13)	11	19	18	22	55	60	21
	CPITN=未診査(14)	0	0	0	0	1	3	2
歯 科 保 健 行 動	歯間部清掃用具を使用している者(15)	104	269	244	156	280	286	80
	定期的に歯石除去や歯面清掃を受けている者(16)	100	199	196	137	267	283	91
	定期的に歯科検診を受けている者(17)							
	ときどき歯肉を自分で観察している者(18)							

市町村名 流山市

1 1歳6か月児歯科健康診査

対象者数 (1)	受診者数 (2)	むし歯のある者 (3)	むし歯の総数 (4)	フッ化物歯面塗布 を受けたことのある 者(5)	間食として甘味食 品・飲料を1日3回 以上飲食する習慣を 持つ者(6)	毎日保護者が仕上 げ磨きをする習慣 のある者(7)
2106	2055	16	48	—	113	2007

2 2歳児歯科健康診査

対象者数 (1)	受診者数 (2)	むし歯のある者 (3)	むし歯の総数(4)	フッ化物歯面塗布 を受けたことのある 者(5)	間食として甘味食 品・飲料を1日3回 以上飲食する習慣を 持つ者(6)	毎日保護者が仕上 げ磨きをする習慣 のある者(7)
1127	493	17	44	487	17	412

3 3歳児歯科健康診査

対象者数 (1)	受診者数 (2)	むし歯のある者 (3)	むし歯の総数(4)	フッ化物歯面塗布 を受けたことのある 者(5)	間食として甘味食 品・飲料を1日3回 以上飲食する習慣を 持つ者(6)	毎日保護者が仕上 げ磨きをする習慣 のある者(7)
1911	1844	193	594	694	61	1772

4 保育所歯科健康診査

	対象者数(1)	受診者数(2)	むし歯のある者 (3)	むし歯の総数(4)	フッ化物歯面塗布 を受けたことのある 者(5)	間食として甘味食 品・飲料を1日3回 以上飲食する習慣を 持つ者(6)	毎日保護者が仕上 げ磨きをする習慣 のある者(7)
0歳児(O1)	157	138	0	0			
1歳児(O2)	318	297	3	51			
2歳児(O3)	366	349	20	61			
3歳児(O4)	279	386	38	110			
4歳児(O5)	384	358	73	221			
5歳児(O6)	372	354	112	415			

※市町村が実施主体となっている保育所歯科健康診査結果を記入。ただし、幼稚園・認定こども園・私立保育所については把握している範囲で記入すること。

5 妊婦歯科健康診査

	19歳以下(1)	20歳代(2)	30歳代(3)	40歳以上(4)	計(5)
対象者数(O1)	9	548	1182	75	1814
受診者数(O2)	0	105	309	15	429
むし歯等の 状況					
健全歯数(O3)	0	2,249	5,614	257	8,120
未処置歯数(O4)	0	145	346	4	495
処置歯数(O5)	0	610	2,792	164	3,566
現在歯数(O6)	0	3,004	8,752	425	12,181
要補綴歯数(O7)	0	0	3	1	4
欠損補綴歯数(O8)	0	3	6	1	10
歯周病の 状況					
CPITN=0(O9)	0	4	16	1	21
CPITN=1(10)	0	12	29	0	41
CPITN=2(11)	0	42	90	3	135
CPITN=3(12)	0	38	156	8	202
CPITN=4(13)	0	9	18	3	30
CPITN=未診査(14)	0	0	0	0	0
歯科保健行 動					
歯間部清掃用具を使用している者(15)	0	41	150	10	201
定期的に歯石除去や歯面清掃を受けている者(16)	0	37	123	7	167
定期的に歯科検診を受けている者(17)	0	33	113	7	153
ときどき歯肉を自分で観察している者(18)	—	—	—	—	—

6 成人歯科健康診査(歯周病検診)

	20歳代(1)	30歳代(2)	40歳代(3)	50歳代(4)	60歳代(5)	70歳代(6)	80歳以上(7)
対象者数(O1)	1441	2,165	29,246	18932	22594	19903	11704
受診者数(O2)	40	105	158	38	40	25	23
むし歯等の 状況							
健全歯数(O3)	992	2,195	2,739	540	562	301	162
未処置歯数(O4)	66	146	166	25	16	17	7
処置歯数(O5)	72	648	1,594	508	482	298	254
現在歯数(O6)	1130	2,989	4,499	1,073	1,060	616	423
要補綴歯数(O7)	1	1	1	4	17	10	0
欠損補綴歯数(O8)	0	1	13	15	32	52	204
歯周病の 状況							
CPITN=0(O9)	4	9	11	10	4	1	0
CPITN=1(10)	4	9	13	1	3	1	1
CPITN=2(11)	23	35	60	14	11	7	2
CPITN=3(12)	6	45	60	12	16	11	5
CPITN=4(13)	3	7	14	1	6	5	15
CPITN=未診査(14)	0	0	0	0	0	0	0
歯科保健行 動							
歯間部清掃用具を使用している者(15)	6	37	88	18	27	14	19
定期的に歯石除去や歯面清掃を受けている者(16)	5	41	49	22	19	15	12
定期的に歯科検診を受けている者(17)	5	37	47	17	13	12	12
ときどき歯肉を自分で観察している者(18)	—	—	—	—	—	—	—

市町村名 我孫子市

1 1歳6か月児歯科健康診査

対象者数 (1)	受診者数 (2)	むし歯のある者 (3)	むし歯の総数 (4)	フッ化物歯面塗布 を受けたことのある 者(5)	間食として甘味食 品・飲料を1日3回 以上飲食する習慣を 持つ者(6)	毎日保護者が仕上 げ磨きをする習慣 のある者(7)
869	810	11	30		87	710

2 2歳児歯科健康診査

対象者数 (1)	受診者数 (2)	むし歯のある者 (3)	むし歯の総数(4)	フッ化物歯面塗布 を受けたことのある 者(5)	間食として甘味食 品・飲料を1日3回 以上飲食する習慣を 持つ者(6)	毎日保護者が仕上 げ磨きをする習慣 のある者(7)
914	679	49	138	634	76	615

3 3歳児歯科健康診査

対象者数 (1)	受診者数 (2)	むし歯のある者 (3)	むし歯の総数(4)	フッ化物歯面塗布 を受けたことのある 者(5)	間食として甘味食 品・飲料を1日3回 以上飲食する習慣を 持つ者(6)	毎日保護者が仕上 げ磨きをする習慣 のある者(7)
980	884	133	385	784	41	807

4 保育所歯科健康診査

	対象者数(1)	受診者数(2)	むし歯のある者 (3)	むし歯の総数(4)	フッ化物歯面塗布 を受けたことのある 者(5)	間食として甘味食 品・飲料を1日3回 以上飲食する習慣を 持つ者(6)	毎日保護者が仕上 げ磨きをする習慣 のある者(7)
0歳児(O1)	50	42	0	0	1	0	21
1歳児(O2)	95	89	0	0	20	0	86
2歳児(O3)	115	111	6	11	52	1	102
3歳児(O4)	110	108	24	86	83	0	94
4歳児(O5)	139	135	36	167	113	0	121
5歳児(O6)	124	112	45	242	99	1	103

※市町村が実施主体となっている保育所歯科健康診査結果を記入。ただし、幼稚園・認定こども園・私立保育所については把握している範囲で記入すること。

5 妊婦歯科健康診査

	19歳以下(1)	20歳代(2)	30歳代(3)	40歳以上(4)	計(5)
対象者数(O1)					
受診者数(O2)		23	57	9	89
むし歯等の 状況					
健全歯数(O3)		427	1,023	123	1,573
未処置歯数(O4)		67	96	15	178
処置歯数(O5)		165	483	119	767
現在歯数(O6)		659	1,602	257	2,518
要補綴歯数(O7)		0	0	0	0
欠損補綴歯数(O8)		0	9	0	9
歯 周 病 の 状 況					
CPITN=0(O9)		1	1	1	3
CPITN=1(O10)		0	6	0	6
CPITN=2(O11)		9	18	2	29
CPITN=3(O12)		10	29	5	44
CPITN=4(O13)		3	3	1	7
CPITN=未診査(O14)		0	0	0	0
歯 科 保 健 行 動					
歯間部清掃用器具を使用している者(O15)		6	25	4	35
定期的に歯石除去や歯面清掃を受けている者(O16)		8	24	4	36
定期的に歯科検診を受けている者(O17)		4	18	2	24
ときどき歯肉を自分で観察している者(O18)		13	42	4	59

6 成人歯科健康診査(歯周病検診)

	20歳代(1)	30歳代(2)	40歳代(3)	50歳代(4)	60歳代(5)	70歳代(6)	80歳以上(7)
対象者数(O1)		14,506	21,729	16,030	18,790	18,086	1,287
受診者数(O2)		42	56	39	83	18	5
むし歯等の 状況							
健全歯数(O3)		808	910	540	988	184	33
未処置歯数(O4)		101	64	42	121	6	0
処置歯数(O5)		297	621	506	1,094	221	84
現在歯数(O6)		1,206	1,595	1,088	2,203	411	117
要補綴歯数(O7)		0	2	0	11	0	0
欠損補綴歯数(O8)		1	2	17	90	75	16
歯 周 病 の 状 況							
CPITN=0(O9)		4	5	3	4	0	0
CPITN=1(O10)		5	0	0	5	1	0
CPITN=2(O11)		20	18	15	26	9	2
CPITN=3(O12)		12	28	16	38	4	2
CPITN=4(O13)		1	5	4	9	4	1
CPITN=未診査(O14)		0	0	1	1	0	0
歯 科 保 健 行 動							
歯間部清掃用器具を使用している者(O15)		14	29	18	41	11	2
定期的に歯石除去や歯面清掃を受けている者(O16)		11	17	13	33	10	4
定期的に歯科検診を受けている者(O17)		11	12	7	20	6	3
ときどき歯肉を自分で観察している者(O18)		24	31	25	40	7	1

市町村名 野田市

1 1歳6か月児歯科健康診査

対象者数 (1)	受診者数 (2)	むし歯のある者 (3)	むし歯の総数 (4)	フッ化物歯面塗布 を受けたことのある 者(5)	間食として甘味食 品・飲料を1日3回 以上飲食する習慣を 持つ者(6)	毎日保護者が仕上 げ磨きをする習慣 のある者(7)
1043	1020	13	39			929

2 2歳児歯科健康診査

対象者数 (1)	受診者数 (2)	むし歯のある者 (3)	むし歯の総数(4)	フッ化物歯面塗布 を受けたことのある 者(5)	間食として甘味食 品・飲料を1日3回 以上飲食する習慣を 持つ者(6)	毎日保護者が仕上 げ磨きをする習慣 のある者(7)

3 3歳児歯科健康診査

対象者数 (1)	受診者数 (2)	むし歯のある者 (3)	むし歯の総数(4)	フッ化物歯面塗布 を受けたことのある 者(5)	間食として甘味食 品・飲料を1日3回 以上飲食する習慣を 持つ者(6)	毎日保護者が仕上 げ磨きをする習慣 のある者(7)
1143	1065	200	594	615		1019

4 保育所歯科健康診査

	対象者数(1)	受診者数(2)	むし歯のある者 (3)	むし歯の総数(4)	フッ化物歯面塗布 を受けたことのある 者(5)	間食として甘味食 品・飲料を1日3回 以上飲食する習慣を 持つ者(6)	毎日保護者が仕上 げ磨きをする習慣 のある者(7)
0歳児(O1)	22	21	0	0			
1歳児(O2)	70	67	0	0			
2歳児(O3)	70	66	7	14			
3歳児(O4)	58	56	9	15			
4歳児(O5)	86	84	19	76			
5歳児(O6)	70	69	29	114			

※市町村が実施主体となっている保育所歯科健康診査結果を記入。ただし、幼稚園・認定こども園・私立保育所については把握している範囲で記入すること。

5 妊婦歯科健康診査

	19歳以下(1)	20歳代(2)	30歳代(3)	40歳以上(4)	計(5)
対象者数(O1)	22	416	519	52	1009
受診者数(O2)	2	59	82	7	150
むし歯等の 状況					
健全歯数(O3)	54	1,262	1,396	145	2,857
未処置歯数(O4)	2	97	108	9	216
処置歯数(O5)	4	336	805	50	1,195
現在歯数(O6)	60	1,695	2,309	204	4,268
要補綴歯数(O7)	0	0	9	0	9
欠損補綴歯数(O8)	0	1	16	0	17
歯周病の 状況					
CPITN=0(O9)	0	5	11	0	16
CPITN=1(10)	0	9	9	0	18
CPITN=2(11)	1	21	25	2	49
CPITN=3(12)	0	18	23	3	44
CPITN=4(13)	1	6	14	2	23
CPITN=未診査(14)	0	0	0	0	0
歯科保健 行動					
歯間部清掃器具を使用している者(15)	0	0	0	0	0
定期的に歯石除去や歯面清掃を受けている者(16)	0	15	36	2	53
定期的に歯科検診を受けている者(17)	0	13	24	2	39
ときどき歯肉を自分で観察している者(18)	0	28	27	4	59

6 成人歯科健康診査(歯周病検診)

	20歳代(1)	30歳代(2)	40歳代(3)	50歳代(4)	60歳代(5)	70歳代(6)	80歳以上(7)
対象者数(O1)	1576	1,780	4,678	3302	4419	2703	
受診者数(O2)	90	70	262	169	324	280	
むし歯等の 状況							
健全歯数(O3)	2107	1,282	3,887	2,101	3,312	2,609	
未処置歯数(O4)	158	73	254	143	282	239	
処置歯数(O5)	303	663	3,200	2,384	4,539	3,766	
現在歯数(O6)	2568	2,018	7,341	4,628	8,133	6,614	
要補綴歯数(O7)	5	0	17	29	145	147	
欠損補綴歯数(O8)	0	3	93	93	653	898	
歯周病の 状況							
CPITN=0(O9)	18	12	30	12	27	20	
CPITN=1(10)	13	4	21	8	19	11	
CPITN=2(11)	38	30	107	47	97	60	
CPITN=3(12)	19	17	71	65	115	112	
CPITN=4(13)	2	7	33	37	66	74	
CPITN=未診査(14)	0	0	0	0	0	3	
歯科保健 行動							
歯間部清掃器具を使用している者(15)	13	25	119	80	164	152	
定期的に歯石除去や歯面清掃を受けている者(16)	17	24	67	70	123	122	
定期的に歯科検診を受けている者(17)	18	22	64	57	124	130	
ときどき歯肉を自分で観察している者(18)	28	17	100	72	148	142	

市町村名 成田市

1 1歳6か月児歯科健康診査

対象者数(1)	受診者数(2)	むし歯のある者(3)	むし歯の総数(4)	フッ化物歯面塗布を受けたことのある者(5)	間食として甘い食品・飲料を1日3回以上飲食する習慣を持つ者(6)	毎日保護者が仕上げ磨きをする習慣のある者(7)
1183	1080	14	43	80	8	649

2 2歳児歯科健康診査

対象者数(1)	受診者数(2)	むし歯のある者(3)	むし歯の総数(4)	フッ化物歯面塗布を受けたことのある者(5)	間食として甘い食品・飲料を1日3回以上飲食する習慣を持つ者(6)	毎日保護者が仕上げ磨きをする習慣のある者(7)
1184	907	58	134	172	24	826

3 3歳児歯科健康診査

対象者数(1)	受診者数(2)	むし歯のある者(3)	むし歯の総数(4)	フッ化物歯面塗布を受けたことのある者(5)	間食として甘い食品・飲料を1日3回以上飲食する習慣を持つ者(6)	毎日保護者が仕上げ磨きをする習慣のある者(7)
1082	1061	182	509	350	22	1021

4 保育所歯科健康診査

	対象者数(1)	受診者数(2)	むし歯のある者(3)	むし歯の総数(4)	フッ化物歯面塗布を受けたことのある者(5)	間食として甘い食品・飲料を1日3回以上飲食する習慣を持つ者(6)	毎日保護者が仕上げ磨きをする習慣のある者(7)
0歳児(O1)	0	0	0	0			
1歳児(O2)	335	302	9	22			
2歳児(O3)	398	368	35	95			
3歳児(O4)	426	406	110	335			
4歳児(O5)	471	435	168	546			
5歳児(O6)	434	408	147	469			

※市町村が実施主体となっている保育所歯科健康診査結果を記入。ただし、幼稚園・認定こども園・私立保育所については把握している範囲で記入すること。

5 妊婦歯科健康診査

		19歳以下(1)	20歳代(2)	30歳代(3)	40歳以上(4)	計(5)		
対象者数(O1)		5	401	659	62	1127		
受診者数(O2)		1	37	74	6	118		
むし歯等の状況	健全歯数(O3)	27	840	1,366	120	2,353		
	未処置歯数(O4)	1	22	50	4	77		
	処置歯数(O5)	0	169	640	52	861		
	現在歯数(O6)	28	844	1,730	144	2,746		
	要補綴歯数(O7)	0	2	3	0	5		
	欠損補綴歯数(O8)	0	1	3	0	4		
	歯周病の状況	歯状肉出血	BOP=0(A)	1	20	36	5	62
			BOP=1(B)	0	17	39	0	56
BOP=9(C)			0	0	0	0	0	
BOP=X(D)			0	0	0	0	0	
BOP=未審査(E)			0	0	0	0	0	
歯周ポケットの状況		PD=0(F)	1	24	51	2	78	
		PD=1(G)	0	13	17	3	33	
		PD=2(H)	0	0	7	0	7	
		PD=9(I)	0	0	0	0	0	
		PD=X(J)	0	0	0	0	0	
歯科保健行動	歯間部清掃器具を使用している者(15)	0	1	7	23	1		
	定期的に歯石除去や歯面清掃を受けている者(16)	0	0	5	16	1		
	定期的に歯科検診を受けている者(17)	0	1	10	19	1		
	ときどき歯肉を自分で観察している者(18)	0	1	6	6	1		

6 成人歯科健康診査(歯周病検診)

		20歳代(1)	30歳代(2)	40歳代(3)	50歳代(4)	60歳代(5)	70歳代(6)	80歳以上(7)		
対象者数(O1)		17449	19,086	19,950	14762	17854	10916	7304		
受診者数(O2)		58	143	125	56	126	98	20		
むし歯等の状況	健全歯数(O3)	1242	2,638	18,572	676	1,516	966	191		
	未処置歯数(O4)	89	220	181	61	127	143	10		
	処置歯数(O5)	330	1,231	1,460	729	1,623	1,259	227		
	現在歯数(O6)	1661	4,089	3,498	1,466	3,266	2,368	428		
	要補綴歯数(O7)	2	6	8	4	26	78	4		
	欠損補綴歯数(O8)	1	5	55	30	131	145	57		
	歯周病の状況	歯状肉出血	BOP=0(J)	13	39	31	14	34	28	6
			BOP=1(K)	45	104	94	40	90	68	12
BOP=9(L)			0	0	0	0	0	0	0	
BOP=X(M)			0	0	0	0	0	0	0	
BOP=未審査			0	0	0	0	0	0	0	
歯周ポケットの状況		PD=0(N)	20	49	27	10	21	7	3	
		PD=1(O)	31	70	67	28	63	43	8	
		PD=2(P)	7	24	31	16	40	46	7	
		PD=9(Q)	0	0	0	0	0	0	0	
		PD=X(R)	0	0	0	0	0	0	0	
歯科保健行動	歯間部清掃器具を使用している者(15)	22	52	56	24	57	33	7		
	定期的に歯石除去や歯面清掃を受けている者(16)	3	12	19	5	15	24	5		
	定期的に歯科検診を受けている者(17)	9	24	26	17	22	28	5		
	ときどき歯肉を自分で観察している者(18)	15	27	27	14	21	25	5		

市町村名 佐倉市

1 1歳6か月児歯科健康診査

対象者数 (1)	受診者数 (2)	むし歯のある者 (3)	むし歯の総数 (4)	フッ化物歯面塗布を受けたことのある者 (5)	間食として甘味食品・飲料を1日3回以上飲食する習慣を持つ者 (6)	毎日保護者が仕上げ磨きをする習慣のある者 (7)
1120	1170	4	12	72	76	901

2 2歳児歯科健康診査 ※2歳、2歳6か月、3歳が対象の幼児歯科健診の実績です。

対象者数 (1)	受診者数 (2)	むし歯のある者 (3)	むし歯の総数 (4)	フッ化物歯面塗布を受けたことのある者 (5)	間食として甘味食品・飲料を1日3回以上飲食する習慣を持つ者 (6)	毎日保護者が仕上げ磨きをする習慣のある者 (7)
3725	2753	110	404	2487		

3 3歳児歯科健康診査 ※3歳6か月児が対象です。

対象者数 (1)	受診者数 (2)	むし歯のある者 (3)	むし歯の総数 (4)	フッ化物歯面塗布を受けたことのある者 (5)	間食として甘味食品・飲料を1日3回以上飲食する習慣を持つ者 (6)	毎日保護者が仕上げ磨きをする習慣のある者 (7)
1289	1137	168	681		100	1040

4 保育所歯科健康診査

	対象者数 (1)	受診者数 (2)	むし歯のある者 (3)	むし歯の総数 (4)	フッ化物歯面塗布を受けたことのある者 (5)	間食として甘味食品・飲料を1日3回以上飲食する習慣を持つ者 (6)	毎日保護者が仕上げ磨きをする習慣のある者 (7)
0歳児 (O1)	48	42	0	0			
1歳児 (O2)	130	118	1	3			
2歳児 (O3)	144	133	6	16			
3歳児 (O4)	162	156	15	44			
4歳児 (O5)	171	164	23	85			
5歳児 (O6)	172	154	30	135			

※市町村が実施主体となっている保育所歯科健康診査結果を記入。ただし、幼稚園・認定こども園・私立保育所については把握している範囲で記入すること。

5 妊婦歯科健康診査

		19歳以下 (1)	20歳代 (2)	30歳代 (3)	40歳以上 (4)	計 (5)	
対象者数 (O1)							
受診者数 (O2)							
むし歯等の状況	健全歯数 (O3)						
	未処置歯数 (O4)						
	処置歯数 (O5)						
	現在歯数 (O6)						
	要補綴歯数 (O7)						
	欠損補綴歯数 (O8)						
	歯周病の状況	歯状肉出血	BOP=0 (A)				
			BOP=1 (B)				
BOP=9 (C)							
BOP=X (D)							
BOP=未審査 (E)							
歯周ポケットの状況		PD=0 (F)					
		PD=1 (G)					
		PD=2 (H)					
		PD=9 (I)					
		PD=X (J)					
歯科保健行動	歯間部清掃器具を使用している者 (15)						
	定期的に歯石除去や歯面清掃を受けている者 (16)						
	定期的に歯科検診を受けている者 (17)						
	ときどき歯肉を自分で観察している者 (18)						

6 成人歯科健康診査 (歯周病検診)

		20歳代 (1)+19歳	30歳代 (2)	40歳代 (3)	50歳代 (4)	60歳代 (5)	70歳代 (6)	80歳以上 (7)		
対象者数 (O1)		18070	20,406	26,049	21,431	29,870	22,515	11,238		
受診者数 (O2)		124	144	133	93	197	213	64		
むし歯等の状況	健全歯数 (O3)	2946	2,775	2,226	1,209	2,416	2,340	400		
	未処置歯数 (O4)	189	156	136	95	166	180	38		
	処置歯数 (O5)	419	1,204	1,399	1,261	2,609	2,861	885		
	現在歯数 (O6)	3554	4,135	3,761	2,565	5,191	5,381	1323		
	要補綴歯数 (O7)	0	0	3	13	69	88	3		
	欠損補綴歯数 (O8)	1	3	19	37	256	443	413		
	歯周病の状況	歯状肉出血	BOP=0 (J)	47	51	56	38	69	73	27
			BOP=1 (K)	77	93	77	55	128	140	35
BOP=9 (L)			0	0	0	0	0	0	0	
BOP=X (M)			0	0	0	0	0	0	2	
BOP=未審査 (N)										
歯周ポケットの状況		PD=0 (O)	57	61	53	36	69	57	18	
		PD=1 (P)	57	71	69	46	95	93	21	
		PD=2 (Q)	10	12	11	11	33	63	23	
		PD=9 (R)	0	0	0	0	0	0	0	
		PD=X (S)	0	0	0	0	0	0	2	
歯科保健行動	歯間部清掃器具を使用している者 (15)	26	55	55	49	87	98	27		
	定期的に歯石除去や歯面清掃を受けている者 (16)	26	53	42	41	108	103	32		
	定期的に歯科検診を受けている者 (17)	11	42	25	21	61	67	20		
	ときどき歯肉を自分で観察している者 (18)	25	21	24	19	35	48	13		

市町村名 四街道市

1 1歳6か月児歯科健康診査

対象者数 (1)	受診者数 (2)	むし歯のある者 (3)	むし歯の総数 (4)	フッ化物歯面塗布 を受けたことのある 者(5)	間食として甘味食 品・飲料を1日3回 以上飲食する習慣を 持つ者(6)	毎日保護者が仕上 げ磨きをする習慣 のある者(7)
749	745	4	9		56	674

2 2歳児歯科健康診査

対象者数 (1)	受診者数 (2)	むし歯のある者 (3)	むし歯の総数(4)	フッ化物歯面塗布 を受けたことのある 者(5)	間食として甘味食 品・飲料を1日3回 以上飲食する習慣を 持つ者(6)	毎日保護者が仕上 げ磨きをする習慣 のある者(7)
847	675	16	72	160	57	654

3 3歳児歯科健康診査

対象者数 (1)	受診者数 (2)	むし歯のある者 (3)	むし歯の総数(4)	フッ化物歯面塗布 を受けたことのある 者(5)	間食として甘味食 品・飲料を1日3回 以上飲食する習慣を 持つ者(6)	毎日保護者が仕上 げ磨きをする習慣 のある者(7)
819	755	136	540	296	41	727

4 保育所歯科健康診査

	対象者数(1)	受診者数(2)	むし歯のある者 (3)	むし歯の総数(4)	フッ化物歯面塗布 を受けたことのある 者(5)	間食として甘味食 品・飲料を1日3回 以上飲食する習慣を 持つ者(6)	毎日保護者が仕上 げ磨きをする習慣 のある者(7)
0歳児(O1)	13	10	0	0			
1歳児(O2)	37	36	0	0			
2歳児(O3)	46	46	1	2			
3歳児(O4)	50	48	3	5			
4歳児(O5)	54	54	6	10			
5歳児(O6)	54	54	6	16			

※市町村が実施主体となっている保育所歯科健康診査結果を記入。ただし、幼稚園・認定こども園・私立保育所については把握している範囲で記入すること。

5 妊婦歯科健康診査

	19歳以下(1)	20歳代(2)	30歳代(3)	40歳以上(4)	計(5)	
対象者数(O1)						
受診者数(O2)						
むし歯等の 状況	健全歯数(O3)					
	未処置歯数(O4)					
	処置歯数(O5)					
	現在歯数(O6)					
	要補綴歯数(O7)					
	欠損補綴歯数(O8)					
	歯周病の 状況	CPITN=0(O9)				
		CPITN=1(10)				
CPITN=2(11)						
CPITN=3(12)						
CPITN=4(13)						
CPITN=未診査(14)						
歯科保健 行動	歯間部清掃用具を使用している者(15)					
	定期的に歯石除去や歯面清掃を受けている者(16)					
	定期的に歯科検診を受けている者(17)					
	ときどき歯肉を自分で観察している者(18)					

6 成人歯科健康診査(歯周病検診)

	20歳代(1)	30歳代(2)	40歳代(3)	50歳代(4)	60歳代(5)	70歳代(6)	80歳以上(7)	
対象者数(O1)			14,971	10,061	12,883	12,767	6,172	
受診者数(O2)			21	6	17	9	1	
むし歯等の 状況	健全歯数(O3)		405	82	187	124	25	
	未処置歯数(O4)		11	11	4	4	0	
	処置歯数(O5)		188	75	267	100	1	
	現在歯数(O6)		604	168	458	230	26	
	要補綴歯数(O7)		0	0	0	0	0	
	欠損補綴歯数(O8)		2	1	14	11	0	
	歯周病の 状況	CPITN=0(O9)		7	2	2	4	0
		CPITN=1(10)		1	0	1	1	0
CPITN=2(11)			2	3	5	3	0	
CPITN=3(12)			7	0	5	1	1	
CPITN=4(13)			2	2	4	0	0	
CPITN=未診査(14)			0	0	0	0	0	
歯科保健 行動	歯間部清掃用具を使用している者(15)		10	3	12	5	0	
	定期的に歯石除去や歯面清掃を受けている者(16)		4	0	4	0	0	
	定期的に歯科検診を受けている者(17)		1	0	2	1	0	
	ときどき歯肉を自分で観察している者(18)		3	0	7	1	0	

市町村名 八街市

1 1歳6か月児歯科健康診査

対象者数(1)	受診者数(2)	むし歯のある者(3)	むし歯の総数(4)	フッ化物歯面塗布を受けたことのある者(5)	間食として甘味食品・飲料を1日3回以上飲食する習慣を持つ者(6)	毎日保護者が仕上げ磨きをする習慣のある者(7)
397	380	4	29	0	5	368

2 2歳児歯科健康診査

対象者数(1)	受診者数(2)	むし歯のある者(3)	むし歯の総数(4)	フッ化物歯面塗布を受けたことのある者(5)	間食として甘味食品・飲料を1日3回以上飲食する習慣を持つ者(6)	毎日保護者が仕上げ磨きをする習慣のある者(7)
413	316	49	174	10	9	296

3 3歳児歯科健康診査

対象者数(1)	受診者数(2)	むし歯のある者(3)	むし歯の総数(4)	フッ化物歯面塗布を受けたことのある者(5)	間食として甘味食品・飲料を1日3回以上飲食する習慣を持つ者(6)	毎日保護者が仕上げ磨きをする習慣のある者(7)
407	354	62	239	23	1	346

4 保育所歯科健康診査

	対象者数(1)	受診者数(2)	むし歯のある者(3)	むし歯の総数(4)	フッ化物歯面塗布を受けたことのある者(5)	間食として甘味食品・飲料を1日3回以上飲食する習慣を持つ者(6)	毎日保護者が仕上げ磨きをする習慣のある者(7)
0歳児(O1)	29	25	0	0			
1歳児(O2)	80	58	0	0			
2歳児(O3)	108	90	10	16			
3歳児(O4)	140	122	11	56			
4歳児(O5)	286	262	90	335			
5歳児(O6)	610	293	110	552			

※市町村が実施主体となっている保育所歯科健康診査結果を記入。ただし、幼稚園・認定こども園・私立保育所については把握している範囲で記入すること。

5 妊婦歯科健康診査

		19歳以下(1)	20歳代(2)	30歳代(3)	40歳以上(4)	計(5)	
対象者数(O1)							
受診者数(O2)							
むし歯等の状況	健全歯数(O3)						
	未処置歯数(O4)						
	処置歯数(O5)						
	現在歯数(O6)						
	要補綴歯数(O7)						
	欠損補綴歯数(O8)						
	歯周病の状況	歯状肉出血	BOP=0(A)				
			BOP=1(B)				
BOP=9(C)							
BOP=X(D)							
BOP=未審査(E)							
歯周ポケットの状況		PD=0(F)					
		PD=1(G)					
		PD=2(H)					
		PD=9(I)					
		PD=X(J)					
PD=未審査(K)							
歯科保健行動	歯間部清掃器具を使用している者(15)						
	定期的に歯石除去や歯面清掃を受けている者(16)						
	定期的に歯科検診を受けている者(17)						
	ときどき歯肉を自分で観察している者(18)						

6 成人歯科健康診査(歯周病検診)

		20歳代(1)	30歳代(2)	40歳代(3)	50歳代(4)	60歳代(5)	70歳代(6)	80歳以上(7)	
対象者数(O1)									
受診者数(O2)									
むし歯等の状況	健全歯数(O3)								
	未処置歯数(O4)								
	処置歯数(O5)								
	現在歯数(O6)								
	要補綴歯数(O7)								
	欠損補綴歯数(O8)								
	歯周病の状況	歯状肉出血	BOP=0(J)						
			BOP=1(K)						
BOP=9(L)									
BOP=X(M)									
BOP=未審査(N)									
歯周ポケットの状況		PD=0(N)							
		PD=1(O)							
		PD=2(P)							
		PD=9(Q)							
		PD=X(R)							
歯科保健行動	歯間部清掃器具を使用している者(15)								
	定期的に歯石除去や歯面清掃を受けている者(16)								
	定期的に歯科検診を受けている者(17)								
	ときどき歯肉を自分で観察している者(18)								

市町村名 印西市

1 1歳6か月児歯科健康診査

対象者数(1)	受診者数(2)	むし歯のある者(3)	むし歯の総数(4)	フッ化物歯面塗布を受けたことのある者(5)	間食として甘味食品・飲料を1日3回以上飲食する習慣を持つ者(6)	毎日保護者が仕上げ磨きをする習慣のある者(7)
914	906	7	11	151	106	901

2 2歳児歯科健康診査

対象者数(1)	受診者数(2)	むし歯のある者(3)	むし歯の総数(4)	フッ化物歯面塗布を受けたことのある者(5)	間食として甘味食品・飲料を1日3回以上飲食する習慣を持つ者(6)	毎日保護者が仕上げ磨きをする習慣のある者(7)
1008	914	38	102	253	164	914

3 3歳児歯科健康診査

対象者数(1)	受診者数(2)	むし歯のある者(3)	むし歯の総数(4)	フッ化物歯面塗布を受けたことのある者(5)	間食として甘味食品・飲料を1日3回以上飲食する習慣を持つ者(6)	毎日保護者が仕上げ磨きをする習慣のある者(7)
987	957	146	538	399	109	956

4 保育所歯科健康診査

	対象者数(1)	受診者数(2)	むし歯のある者(3)	むし歯の総数(4)	フッ化物歯面塗布を受けたことのある者(5)	間食として甘味食品・飲料を1日3回以上飲食する習慣を持つ者(6)	毎日保護者が仕上げ磨きをする習慣のある者(7)
0歳児(O1)	108	88	0	0			
1歳児(O2)	274	253	3	5			
2歳児(O3)	310	285	14	34			
3歳児(O4)	346	322	49	168			
4歳児(O5)	329	311	53	164			
5歳児(O6)	313	291	77	255			

※市町村が実施主体となっている保育所歯科健康診査結果を記入。ただし、幼稚園・認定こども園・私立保育所については把握している範囲で記入すること。

5 妊婦歯科健康診査

		19歳以下(1)	20歳代(2)	30歳代(3)	40歳以上(4)	計(5)	
対象者数(O1)						800	
受診者数(O2)		0	22	58	3	83	
むし歯等の状況	健全歯数(O3)	0	429	1,118	48	1,595	
	未処置歯数(O4)	0	17	14	0	31	
	処置歯数(O5)	0	168	489	38	695	
	現在歯数(O6)	0	614	1,621	86	2,321	
	要補綴歯数(O7)	0	0	0	0	0	
	欠損補綴歯数(O8)	0	0	1	0	1	
	歯周病の状況	歯状肉出血	BOP=0(A)				
			BOP=1(B)				
BOP=9(C)							
BOP=X(D)							
BOP=未審査(E)							
歯周ポケットの状況		PD=0(F)					
		PD=1(G)					
		PD=2(H)					
		PD=9(I)					
		PD=X(J)					
歯科保健行動	歯間部清掃器具を使用している者(15)	0	10	27	0	37	
	定期的に歯石除去や歯面清掃を受けている者(16)	0	5	19	1	25	
	定期的に歯科検診を受けている者(17)	0	7	22	1	30	
	ときどき歯肉を自分で観察している者(18)	0	9	32	1	42	

6 成人歯科健康診査(歯周病検診)

		20歳代(1)	30歳代(2)	40歳代(3)	50歳代(4)	60歳代(5)	70歳代(6)	80歳以上(7)	
対象者数(O1)			1,008	1,344	1,142	1,390	1,098		
受診者数(O2)			35	35	26	31	24		
むし歯等の状況	健全歯数(O3)		742	535	340	380	243		
	未処置歯数(O4)		46	53	46	29	24		
	処置歯数(O5)		224	402	333	415	353		
	現在歯数(O6)		1,012	986	719	825	620		
	要補綴歯数(O7)		0	0	1	3	14		
	欠損補綴歯数(O8)		0	0	15	38	28		
	歯周病の状況	歯状肉出血	BOP=0(J)		10	10	8	13	9
			BOP=1(K)		25	25	18	18	15
BOP=9(L)				0	0	0	0	0	
BOP=X(M)				0	0	0	0	0	
BOP=未審査(N)				11	8	3	9	6	
歯周ポケットの状況		PD=0(O)		17	21	21	15	11	
		PD=1(P)		7	6	2	8	7	
		PD=2(Q)		0	0	0	0	0	
		PD=9(R)		0	0	0	0	0	
		PD=X(S)		0	0	0	0	0	
歯科保健行動	歯間部清掃器具を使用している者(15)		8	11	9	21	12		
	定期的に歯石除去や歯面清掃を受けている者(16)		11	11	6	14	10		
	定期的に歯科検診を受けている者(17)		13	12	8	15	11		
	ときどき歯肉を自分で観察している者(18)								

市町村名 白井市

1 1歳6か月児歯科健康診査

対象者数(1)	受診者数(2)	むし歯のある者(3)	むし歯の総数(4)	フッ化物歯面塗布を受けたことのある者(5)	間食として甘味食品・飲料を1日3回以上飲食する習慣を持つ者(6)	毎日保護者が仕上げ磨きをする習慣のある者(7)
529	504	7	14	41	40	453

2 2歳児歯科健康診査

対象者数(1)	受診者数(2)	むし歯のある者(3)	むし歯の総数(4)	フッ化物歯面塗布を受けたことのある者(5)	間食として甘味食品・飲料を1日3回以上飲食する習慣を持つ者(6)	毎日保護者が仕上げ磨きをする習慣のある者(7)
546	473	38	119	449	55	440

3 3歳児歯科健康診査

対象者数(1)	受診者数(2)	むし歯のある者(3)	むし歯の総数(4)	フッ化物歯面塗布を受けたことのある者(5)	間食として甘味食品・飲料を1日3回以上飲食する習慣を持つ者(6)	毎日保護者が仕上げ磨きをする習慣のある者(7)
557	530	99	321	463	41	507

4 保育所歯科健康診査

	対象者数(1)	受診者数(2)	むし歯のある者(3)	むし歯の総数(4)	フッ化物歯面塗布を受けたことのある者(5)	間食として甘味食品・飲料を1日3回以上飲食する習慣を持つ者(6)	毎日保護者が仕上げ磨きをする習慣のある者(7)
0歳児(O1)	28	28	0	0			
1歳児(O2)	56	54	0	0			
2歳児(O3)	74	66	10	33			
3歳児(O4)	82	80	10	34			
4歳児(O5)	94	91	20	71			
5歳児(O6)	64	61	22	56			

※市町村が実施主体となっている保育所歯科健康診査結果を記入。ただし、幼稚園・認定こども園・私立保育所については把握している範囲で記入すること。

5 妊婦歯科健康診査

		19歳以下(1)	20歳代(2)	30歳代(3)	40歳以上(4)	計(5)		
対象者数(O1)		5	139	232	26	402		
受診者数(O2)		1	16	29	2	48		
むし歯等の状況	健全歯数(O3)	28	282	532	26	868		
	未処置歯数(O4)	0	65	41	1	107		
	処置歯数(O5)	0	105	253	35	393		
	現在歯数(O6)	28	452	826	62	1,368		
	要補綴歯数(O7)	0	1	0	0	1		
	欠損補綴歯数(O8)	0	0	0	0	0		
	歯周病の状況	歯状肉出血	BOP=0(A)	0	5	11	0	16
			BOP=1(B)	1	11	18	2	32
BOP=9(C)			0	0	0	0	0	
BOP=X(D)			0	0	0	0	0	
BOP=未審査(E)			0	0	0	0	0	
歯周ポケットの状況		PD=0(F)	0	6	11	0	17	
		PD=1(G)	1	5	13	2	21	
		PD=2(H)	0	5	5	0	10	
		PD=9(I)	0	0	0	0	0	
		PD=X(J)	0	0	0	0	0	
歯科保健行動	歯間部清掃器具を使用している者(15)	0	5	10	1	16		
	定期的に歯石除去や歯面清掃を受けている者(16)	0	6	9	0	15		
	定期的に歯科検診を受けている者(17)	0	6	15	1	22		
	ときどき歯肉を自分で観察している者(18)	0	5	11	1	17		

6 成人歯科健康診査(歯周病検診)

		20歳代(1)	30歳代(2)	40歳代(3)	50歳代(4)	60歳代(5)	70歳代(6)	80歳以上(7)	
対象者数(O1)				1,006	745	732	916		
受診者数(O2)				20	8	13	42		
むし歯等の状況	健全歯数(O3)			275	116	162	391		
	未処置歯数(O4)			36	13	19	27		
	処置歯数(O5)			260	89	185	606		
	現在歯数(O6)			571	218	366	1,024		
	要補綴歯数(O7)			0	5	0	11		
	欠損補綴歯数(O8)			0	1	6	96		
	歯周病の状況	歯状肉出血	BOP=0(J)			6	3	4	13
			BOP=1(K)			15	5	9	29
BOP=9(L)					0	0	0	0	
BOP=X(M)					0	0	0	0	
BOP=未審査(N)					5	0	2	4	
歯周ポケットの状況		PD=0(O)			9	3	5	18	
		PD=1(P)			6	5	6	18	
		PD=2(Q)			0	0	0	0	
		PD=9(R)			0	0	0	0	
		PD=X(S)			0	0	0	0	
歯科保健行動	歯間部清掃器具を使用している者(15)			11	4	8	27		
	定期的に歯石除去や歯面清掃を受けている者(16)			3	1	4	17		
	定期的に歯科検診を受けている者(17)			8	2	4	22		
	ときどき歯肉を自分で観察している者(18)			8	2	7	20		

市町村名 富里市

1 1歳6か月児歯科健康診査

対象者数 (1)	受診者数 (2)	むし歯のある者 (3)	むし歯の総数 (4)	フッ化物歯面塗布 を受けたことのある 者(5)	間食として甘味食 品・飲料を1日3回 以上飲食する習慣を 持つ者(6)	毎日保護者が仕上 げ磨きをする習慣 のある者(7)
369	353	9	9	24		323

2 2歳児歯科健康診査

対象者数 (1)	受診者数 (2)	むし歯のある者 (3)	むし歯の総数(4)	フッ化物歯面塗布 を受けたことのある 者(5)	間食として甘味食 品・飲料を1日3回 以上飲食する習慣を 持つ者(6)	毎日保護者が仕上 げ磨きをする習慣 のある者(7)
384	325	31	81	305		313

3 3歳児歯科健康診査

対象者数 (1)	受診者数 (2)	むし歯のある者 (3)	むし歯の総数(4)	フッ化物歯面塗布 を受けたことのある 者(5)	間食として甘味食 品・飲料を1日3回 以上飲食する習慣を 持つ者(6)	毎日保護者が仕上 げ磨きをする習慣 のある者(7)
372	354	95	376	207		348

4 保育所歯科健康診査

	対象者数(1)	受診者数(2)	むし歯のある者 (3)	むし歯の総数(4)	フッ化物歯面塗布 を受けたことのある 者(5)	間食として甘味食 品・飲料を1日3回 以上飲食する習慣を 持つ者(6)	毎日保護者が仕上 げ磨きをする習慣 のある者(7)
0歳児(O1)	7	6	0	0			
1歳児(O2)	18	18	1	2			
2歳児(O3)	20	20	1	3			
3歳児(O4)	23	23	2	13			
4歳児(O5)	24	24	8	37			
5歳児(O6)	26	26	9	21			

※市町村が実施主体となっている保育所歯科健康診査結果を記入。ただし、幼稚園・認定こども園・私立保育所については把握している範囲で記入すること。

5 妊婦歯科健康診査

		19歳以下(1)	20歳代(2)	30歳代(3)	40歳以上(4)	計(5)	
対象者数(O1)							
受診者数(O2)							
むし 歯 等 の 状 況	健全歯数(O3)						
	未処置歯数(O4)						
	処置歯数(O5)						
	現在歯数(O6)						
	要補綴歯数(O7)						
	欠損補綴歯数(O8)						
	歯 周 病 の 状 況	CPITN=0(O9)					
		CPITN=1(10)					
CPITN=2(11)							
CPITN=3(12)							
CPITN=4(13)							
CPITN=未診査(14)							
歯 科 保 健 行 動	歯間部清掃用具を使用している者(15)						
	定期的に歯石除去や歯面清掃を受けている者(16)						
	定期的に歯科検診を受けている者(17)						
	ときどき歯肉を自分で観察している者(18)						

6 成人歯科健康診査(歯周病検診)

		20歳代(1)	30歳代(2)	40歳代(3)	50歳代(4)	60歳代(5)	70歳代(6)	80歳以上(7)	
対象者数(O1)									
受診者数(O2)									
むし 歯 等 の 状 況	健全歯数(O3)								
	未処置歯数(O4)								
	処置歯数(O5)								
	現在歯数(O6)								
	要補綴歯数(O7)								
	欠損補綴歯数(O8)								
	歯 周 病 の 状 況	CPITN=0(O9)							
		CPITN=1(10)							
CPITN=2(11)									
CPITN=3(12)									
CPITN=4(13)									
CPITN=未診査(14)									
歯 科 保 健 行 動	歯間部清掃用具を使用している者(15)								
	定期的に歯石除去や歯面清掃を受けている者(16)								
	定期的に歯科検診を受けている者(17)								
	ときどき歯肉を自分で観察している者(18)								

市町村名 酒々井町

1 1歳6か月児歯科健康診査

対象者数 (1)	受診者数 (2)	むし歯のある者 (3)	むし歯の総数 (4)	フッ化物歯面塗布 を受けたことのある 者(5)	間食として甘味食 品・飲料を1日3回 以上飲食する習慣を 持つ者(6)	毎日保護者が仕上 げ磨きをする習慣 のある者(7)
132	118	1	0	11	2	111

2 2歳児歯科健康診査

対象者数 (1)	受診者数 (2)	むし歯のある者 (3)	むし歯の総数(4)	フッ化物歯面塗布 を受けたことのある 者(5)	間食として甘味食 品・飲料を1日3回 以上飲食する習慣を 持つ者(6)	毎日保護者が仕上 げ磨きをする習慣 のある者(7)
119	109	17	41	23	1	106

3 3歳児歯科健康診査

対象者数 (1)	受診者数 (2)	むし歯のある者 (3)	むし歯の総数(4)	フッ化物歯面塗布 を受けたことのある 者(5)	間食として甘味食 品・飲料を1日3回 以上飲食する習慣を 持つ者(6)	毎日保護者が仕上 げ磨きをする習慣 のある者(7)
145	133	28	98	111	3	133

4 保育所歯科健康診査

	対象者数(1)	受診者数(2)	むし歯のある者 (3)	むし歯の総数(4)	フッ化物歯面塗布 を受けたことのある 者(5)	間食として甘味食 品・飲料を1日3回 以上飲食する習慣を 持つ者(6)	毎日保護者が仕上 げ磨きをする習慣 のある者(7)
0歳児(O1)	19	15	0	0			
1歳児(O2)	45	44	1	2			
2歳児(O3)	61	58	4	7			
3歳児(O4)	80	79	10	60			
4歳児(O5)	77	76	27	119			
5歳児(O6)	82	77	27	95			

※市町村が実施主体となっている保育所歯科健康診査結果を記入。ただし、幼稚園・認定こども園・私立保育所については把握している範囲で記入すること。

5 妊婦歯科健康診査

	19歳以下(1)	20歳代(2)	30歳代(3)	40歳以上(4)	計(5)	
対象者数(O1)						
受診者数(O2)						
むし歯等の 状況	健全歯数(O3)					
	未処置歯数(O4)					
	処置歯数(O5)					
	現在歯数(O6)					
	要補綴歯数(O7)					
	欠損補綴歯数(O8)					
	歯周病の 状況	CPITN=0(O9)				
		CPITN=1(O10)				
CPITN=2(O11)						
CPITN=3(O12)						
CPITN=4(O13)						
CPITN=未診査(O14)						
歯科保健 行動	歯間部清掃器具を使用している者(O15)					
	定期的に歯石除去や歯面清掃を受けている者(O16)					
	定期的に歯科検診を受けている者(O17)					
	ときどき歯肉を自分で観察している者(O18)					

6 成人歯科健康診査(歯周病検診)

	20歳代(1)	30歳代(2)	40歳代(3)	50歳代(4)	60歳代(5)	70歳代(6)	80歳以上(7)	
対象者数(O1)			3,263	2,081	3,455	2,909	1,293	
受診者数(O2)			37	23	30	26	3	
むし歯等の 状況	健全歯数(O3)		535	302	278	284	18	
	未処置歯数(O4)		29	21	20	24	6	
	処置歯数(O5)		486	322	439	379	23	
	現在歯数(O6)		1,050	645	737	687	47	
	要補綴歯数(O7)		1	0	28	19	2	
	欠損補綴歯数(O8)		13	6	58	31	35	
	歯周病の 状況	CPITN=0(O9)		5	2	1	0	0
		CPITN=1(O10)		0	0	0	0	0
CPITN=2(O11)			11	8	4	3	2	
CPITN=3(O12)			13	8	14	10	0	
CPITN=4(O13)			8	5	10	13	1	
CPITN=未診査(O14)			0	0	1	0	0	
歯科保健 行動	歯間部清掃器具を使用している者(O15)		13	12	18	13	1	
	定期的に歯石除去や歯面清掃を受けている者(O16)		8	6	4	6	0	
	定期的に歯科検診を受けている者(O17)		4	4	2	3	0	
	ときどき歯肉を自分で観察している者(O18)		3	1	2	5	0	

市町村名 栄町

1 1歳6か月児歯科健康診査

対象者数 (1)	受診者数 (2)	むし歯のある者 (3)	むし歯の総数 (4)	フッ化物歯面塗布 を受けたことのある 者(5)	間食として甘味食 品・飲料を1日3回 以上飲食する習慣を 持つ者(6)	毎日保護者が仕上 げ磨きをする習慣 のある者(7)
104	101	3	5	0	9	98

2 2歳児歯科健康診査

対象者数 (1)	受診者数 (2)	むし歯のある者 (3)	むし歯の総数(4)	フッ化物歯面塗布 を受けたことのある 者(5)	間食として甘味食 品・飲料を1日3回 以上飲食する習慣を 持つ者(6)	毎日保護者が仕上 げ磨きをする習慣 のある者(7)
110	89	7	11	65	7	89

3 3歳児歯科健康診査

対象者数 (1)	受診者数 (2)	むし歯のある者 (3)	むし歯の総数(4)	フッ化物歯面塗布 を受けたことのある 者(5)	間食として甘味食 品・飲料を1日3回 以上飲食する習慣を 持つ者(6)	毎日保護者が仕上 げ磨きをする習慣 のある者(7)
140	126	22	76	124	4	124

4 保育所歯科健康診査

	対象者数(1)	受診者数(2)	むし歯のある者 (3)	むし歯の総数(4)	フッ化物歯面塗布 を受けたことのある 者(5)	間食として甘味食 品・飲料を1日3回 以上飲食する習慣を 持つ者(6)	毎日保護者が仕上 げ磨きをする習慣 のある者(7)
0歳児(O1)							
1歳児(O2)							
2歳児(O3)							
3歳児(O4)							
4歳児(O5)							
5歳児(O6)							

※市町村が実施主体となっている保育所歯科健康診査結果を記入。ただし、幼稚園・認定こども園・私立保育所については把握している範囲で記入すること。

5 妊婦歯科健康診査

	19歳以下(1)	20歳代(2)	30歳代(3)	40歳以上(4)	計(5)	
対象者数(O1)	2	50	71	2	125	
受診者数(O2)	0	1	11	0	12	
むし歯等の 状況	健全歯数(O3)	0	6	233	0	239
	未処置歯数(O4)	6	9	12	0	21
	処置歯数(O5)	0	9	83	0	92
	現在歯数(O6)	0	24	331	0	355
	要補綴歯数(O7)	0	10	4	0	14
	欠損補綴歯数(O8)	0	4	2	0	6
	歯 周 病 の 状 況	CPITN=0(O9)				
		CPITN=1(O10)				
CPITN=2(O11)						
CPITN=3(O12)						
CPITN=4(O13)						
CPITN=未診査(O14)						
歯 科 保 健 行 動	歯間部清掃用器具を使用している者(O15)	0	0	7	0	7
	定期的に歯石除去や歯面清掃を受けている者(O16)	0	0	1	0	1
	定期的に歯科検診を受けている者(O17)	0	1	1	0	2
	ときどき歯肉を自分で観察している者(O18)					

6 成人歯科健康診査(歯周病検診)

	20歳代(1)	30歳代(2)	40歳代(3)	50歳代(4)	60歳代(5)	70歳代(6)	80歳以上(7)	
対象者数(O1)		251	238	251	439	257		
受診者数(O2)		0	1	0	1	0		
むし歯等の 状況	健全歯数(O3)		0	17	0	22	0	
	未処置歯数(O4)		0	0	0	2	0	
	処置歯数(O5)		0	7	0	5	0	
	現在歯数(O6)		0	24	0	29	0	
	要補綴歯数(O7)		0	0	0	0	0	
	欠損補綴歯数(O8)		0	0	0	0	0	
	歯 周 病 の 状 況	CPITN=0(O9)		0	0	0	0	0
		CPITN=1(O10)		0	0	0	0	0
CPITN=2(O11)			0	0	0	0	0	
CPITN=3(O12)			0	1	0	0	0	
CPITN=4(O13)			0	0	0	1	0	
CPITN=未診査(O14)			0	0	0	0	0	
歯 科 保 健 行 動	歯間部清掃用器具を使用している者(O15)		0	0	0	1	0	
	定期的に歯石除去や歯面清掃を受けている者(O16)		0	0	0	0	0	
	定期的に歯科検診を受けている者(O17)		0	0	0	0	0	
	ときどき歯肉を自分で観察している者(O18)		0	0	0	0	0	

市町村名 香取市

1 1歳6か月児歯科健康診査

対象者数 (1)	受診者数 (2)	むし歯のある者 (3)	むし歯の総数 (4)	フッ化物歯面塗布 を受けたことのある 者(5)	間食として甘味食 品・飲料を1日3回 以上飲食する習慣を 持つ者(6)	毎日保護者が仕上 げ磨きをする習慣 のある者(7)
422	404	6	11	51	56	361

2 2歳児歯科健康診査

対象者数 (1)	受診者数 (2)	むし歯のある者 (3)	むし歯の総数(4)	フッ化物歯面塗布 を受けたことのある 者(5)	間食として甘味食 品・飲料を1日3回 以上飲食する習慣を 持つ者(6)	毎日保護者が仕上 げ磨きをする習慣 のある者(7)
429	393	35	114	120	55	356

3 3歳児歯科健康診査

対象者数 (1)	受診者数 (2)	むし歯のある者 (3)	むし歯の総数(4)	フッ化物歯面塗布 を受けたことのある 者(5)	間食として甘味食 品・飲料を1日3回 以上飲食する習慣を 持つ者(6)	毎日保護者が仕上 げ磨きをする習慣 のある者(7)
452	433	95	327	221	37	399

4 保育所歯科健康診査

	対象者数(1)	受診者数(2)	むし歯のある者 (3)	むし歯の総数(4)	フッ化物歯面塗布 を受けたことのある 者(5)	間食として甘味食 品・飲料を1日3回 以上飲食する習慣を 持つ者(6)	毎日保護者が仕上 げ磨きをする習慣 のある者(7)
0歳児(O1)	29	29	0	0	2	3	18
1歳児(O2)	97	97	0	0	17	22	85
2歳児(O3)	153	153	9	19	49	44	138
3歳児(O4)	214	212	43	161	107	69	190
4歳児(O5)	204	204	65	216	111	60	182
5歳児(O6)	221	221	90	301	133	54	167

※市町村が実施主体となっている保育所歯科健康診査結果を記入。ただし、幼稚園・認定こども園・私立保育所については把握している範囲で記入すること。

5 妊婦歯科健康診査

	19歳以下(1)	20歳代(2)	30歳代(3)	40歳以上(4)	計(5)		
対象者数(O1)	7	140	178	15	363		
受診者数(O2)	0	25	34	1	60		
むし 歯 等 の 状 況	健全歯数(O3)	0	559	654	26	1,239	
	未処置歯数(O4)	0	11	16	0	27	
	処置歯数(O5)	0	163	266	11	440	
	現在歯数(O6)	0	733	956	26	1,715	
	要補綴歯数(O7)	0	0	0	0	0	
	欠損補綴歯数(O8)	0	0	4	1	5	
	歯 周 病 の 状 況	CPITN=0(O9)	0	14	21	1	36
		CPITN=1(O10)	0	4	5	0	9
CPITN=2(O11)		0	4	1	0	5	
CPITN=3(O12)		0	3	7	0	10	
CPITN=4(O13)		0	0	0	0	0	
CPITN=未診査(O14)		0	0	0	0	0	
歯 科 保 健 行 動	歯間部清掃器具を使用している者(O15)	0	4	6	0	10	
	定期的に歯石除去や歯面清掃を受けている者(O16)	0	1	7	0	8	
	定期的に歯科検診を受けている者(O17)	0	3	7	0	10	
	ときどき歯肉を自分で観察している者(O18)	0	10	11	1	22	

6 成人歯科健康診査(歯周病検診)

	20歳代(1)	30歳代(2)	40歳代(3)	50歳代(4)	60歳代(5)	70歳代(6)	80歳以上(7)	
対象者数(O1)			895	911	1245	706		
受診者数(O2)			49	37	81	32		
むし 歯 等 の 状 況	健全歯数(O3)		875	504	869	320		
	未処置歯数(O4)		48	30	182	80		
	処置歯数(O5)		476	464	1,045	404		
	現在歯数(O6)		1,400	980	2,037	777		
	要補綴歯数(O7)		0	0	1	0		
	欠損補綴歯数(O8)		6	17	108	63		
	歯 周 病 の 状 況	CPITN=0(O9)		10	15	9	8	
		CPITN=1(O10)		1	1	3	2	
CPITN=2(O11)			18	12	30	8		
CPITN=3(O12)			20	8	33	13		
CPITN=4(O13)			1	1	5	1		
CPITN=未診査(O14)			0	0	1	0		
歯 科 保 健 行 動	歯間部清掃器具を使用している者(O15)		14	15	36	14		
	定期的に歯石除去や歯面清掃を受けている者(O16)		16	7	22	10		
	定期的に歯科検診を受けている者(O17)		14	9	24	9		
	ときどき歯肉を自分で観察している者(O18)		22	20	53	19		

市町村名 神崎町

1 1歳6か月児歯科健康診査

対象者数 (1)	受診者数 (2)	むし歯のある者 (3)	むし歯の総数 (4)	フッ化物歯面塗布を受けたことのある者 (5)	間食として甘い食品・飲料を1日3回以上飲食する習慣を持つ者 (6)	毎日保護者が仕上げ磨きをする習慣のある者 (7)
30	26	0	0	3	4	20

2 2歳児歯科健康診査

対象者数 (1)	受診者数 (2)	むし歯のある者 (3)	むし歯の総数 (4)	フッ化物歯面塗布を受けたことのある者 (5)	間食として甘い食品・飲料を1日3回以上飲食する習慣を持つ者 (6)	毎日保護者が仕上げ磨きをする習慣のある者 (7)
41	36	5	13	19	5	36

3 3歳児歯科健康診査

対象者数 (1)	受診者数 (2)	むし歯のある者 (3)	むし歯の総数 (4)	フッ化物歯面塗布を受けたことのある者 (5)	間食として甘い食品・飲料を1日3回以上飲食する習慣を持つ者 (6)	毎日保護者が仕上げ磨きをする習慣のある者 (7)
38	38	12	24	24	2	36

4 保育所歯科健康診査

	対象者数 (1)	受診者数 (2)	むし歯のある者 (3)	むし歯の総数 (4)	フッ化物歯面塗布を受けたことのある者 (5)	間食として甘い食品・飲料を1日3回以上飲食する習慣を持つ者 (6)	毎日保護者が仕上げ磨きをする習慣のある者 (7)
0歳児 (O1)	14	4	0	0	0	0	2
1歳児 (O2)	13	13	0	0	2	2	5
2歳児 (O3)	21	21	1	1	9	9	15
3歳児 (O4)	22	22	4	11	10	8	29
4歳児 (O5)	36	36	4	9	9	10	19
5歳児 (O6)	42	36	11	24	17	9	29

※市町村が実施主体となっている保育所歯科健康診査結果を記入。ただし、幼稚園・認定こども園・私立保育所については把握している範囲で記入すること。

5 妊婦歯科健康診査

		19歳以下 (1)	20歳代 (2)	30歳代 (3)	40歳以上 (4)	計 (5)	
対象者数 (O1)							
受診者数 (O2)							
むし歯等の状況	健全歯数 (O3)						
	未処置歯数 (O4)						
	処置歯数 (O5)						
	現在歯数 (O6)						
	要補綴歯数 (O7)						
	欠損補綴歯数 (O8)						
	歯周病の状況	歯状肉況出血	BOP=0 (A)				
			BOP=1 (B)				
BOP=9 (C)							
BOP=X (D)							
BOP=未審査 (E)							
歯周ポケットの状況		PD=0 (F)					
		PD=1 (G)					
		PD=2 (H)					
		PD=9 (I)					
		PD=X (J)					
歯科保健行動	歯間部清掃器具を使用している者 (I5)						
	定期的に歯石除去や歯面清掃を受けている者 (I6)						
	定期的に歯科検診を受けている者 (I7)						
	ときどき歯肉を自分で観察している者 (I8)						

6 成人歯科健康診査 (歯周病検診)

		20歳代 (1)	30歳代 (2)	40歳代 (3)	50歳代 (4)	60歳代 (5)	70歳代 (6)	80歳以上 (7)	
対象者数 (O1)									
受診者数 (O2)									
むし歯等の状況	健全歯数 (O3)								
	未処置歯数 (O4)								
	処置歯数 (O5)								
	現在歯数 (O6)								
	要補綴歯数 (O7)								
	欠損補綴歯数 (O8)								
	歯周病の状況	歯状肉況出血	BOP=0 (J)						
			BOP=1 (K)						
BOP=9 (L)									
BOP=X (M)									
BOP=未審査 (N)									
歯周ポケットの状況		PD=0 (N)							
		PD=1 (O)							
		PD=2 (P)							
		PD=9 (Q)							
		PD=X (R)							
歯科保健行動	歯間部清掃器具を使用している者 (I5)								
	定期的に歯石除去や歯面清掃を受けている者 (I6)								
	定期的に歯科検診を受けている者 (I7)								
	ときどき歯肉を自分で観察している者 (I8)								

市町村名 多古町

1 1歳6か月児歯科健康診査

対象者数 (1)	受診者数 (2)	むし歯のある者 (3)	むし歯の総数 (4)	フッ化物歯面塗布 を受けたことのある 者(5)	間食として甘味食 品・飲料を1日3回 以上飲食する習慣を 持つ者(6)	毎日保護者が仕上 げ磨きをする習慣 のある者(7)
84	78	0	0			78

2 2歳児歯科健康診査

対象者数 (1)	受診者数 (2)	むし歯のある者 (3)	むし歯の総数(4)	フッ化物歯面塗布 を受けたことのある 者(5)	間食として甘味食 品・飲料を1日3回 以上飲食する習慣を 持つ者(6)	毎日保護者が仕上 げ磨きをする習慣 のある者(7)
79	73	4	7	69		69

3 3歳児歯科健康診査

対象者数 (1)	受診者数 (2)	むし歯のある者 (3)	むし歯の総数(4)	フッ化物歯面塗布 を受けたことのある 者(5)	間食として甘味食 品・飲料を1日3回 以上飲食する習慣を 持つ者(6)	毎日保護者が仕上 げ磨きをする習慣 のある者(7)
78	74	15	56	70		70

4 保育所歯科健康診査

	対象者数(1)	受診者数(2)	むし歯のある者 (3)	むし歯の総数(4)	フッ化物歯面塗布 を受けたことのある 者(5)	間食として甘味食 品・飲料を1日3回 以上飲食する習慣を 持つ者(6)	毎日保護者が仕上 げ磨きをする習慣 のある者(7)
0歳児(O1)							
1歳児(O2)							
2歳児(O3)							
3歳児(O4)							
4歳児(O5)							
5歳児(O6)							

※市町村が実施主体となっている保育所歯科健康診査結果を記入。ただし、幼稚園・認定こども園・私立保育所については把握している範囲で記入すること。

5 妊婦歯科健康診査

	19歳以下(1)	20歳代(2)	30歳代(3)	40歳以上(4)	計(5)
対象者数(O1)	2	21	37	3	63
受診者数(O2)	0	2	6	1	9
むし歯等の 状況					
健全歯数(O3)	0	50	117	14	181
未処置歯数(O4)	0	7	2	0	9
処置歯数(O5)	0	1	47	13	61
現在歯数(O6)	0	59	166	28	253
要補綴歯数(O7)	0	1	7	0	8
欠損補綴歯数(O8)	0	0	0	0	0
歯 周 病 の 状 況					
CPITN=0(O9)					
CPITN=1(10)					
CPITN=2(11)					
CPITN=3(12)					
CPITN=4(13)					
CPITN=未診査(14)					
歯 科 保 健 行 動					
歯間部清掃器具を使用している者(15)	0	0	5	0	5
定期的に歯石除去や歯面清掃を受けている者(16)	0	0	3	0	3
定期的に歯科検診を受けている者(17)	0	0	3	0	3
ときどき歯肉を自分で観察している者(18)	0	1	6	0	7

6 成人歯科健康診査(歯周病検診)

	20歳代(1)	30歳代(2)	40歳代(3)	50歳代(4)	60歳代(5)	70歳代(6)	80歳以上(7)
対象者数(O1)		143	175	157	232		
受診者数(O2)		2	11	10	19		
むし歯等の 状況							
健全歯数(O3)		51	205	153	210		
未処置歯数(O4)		2	13	10	12		
処置歯数(O5)		7	108	115	263		
現在歯数(O6)		60	326	278	485		
要補綴歯数(O7)		0	0	0	15		
欠損補綴歯数(O8)		0	0	1	26		
歯 周 病 の 状 況							
歯状肉出血							
BOP=0(J)		2	4	5	11		
BOP=1(K)		0	7	5	8		
BOP=9(L)		0	0	0	0		
BOP=X(M)		0	0	0	0		
歯 周 病 の 状 況							
トポケツ							
PD=0(N)		0	8	6	12		
PD=1(O)		2	3	4	7		
PD=2(P)		0	0	0	0		
PD=9(Q)		0	0	0	0		
PD=X(R)		0	0	0	0		
歯 科 保 健 行 動							
歯間部清掃器具を使用している者(15)		0	3	5	12		
定期的に歯石除去や歯面清掃を受けている者(16)							
定期的に歯科検診を受けている者(17)		0	1	4	7		
ときどき歯肉を自分で観察している者(18)							

市町村名 東庄町

1 1歳6か月児歯科健康診査

対象者数 (1)	受診者数 (2)	むし歯のある者 (3)	むし歯の総数 (4)	フッ化物歯面塗布 を受けたことのある 者(5)	間食として甘味食 品・飲料を1日3回 以上飲食する習慣を 持つ者(6)	毎日保護者が仕上 げ磨きをする習慣 のある者(7)
67	67	4	5	5	9	64

2 2歳児歯科健康診査

対象者数 (1)	受診者数 (2)	むし歯のある者 (3)	むし歯の総数(4)	フッ化物歯面塗布 を受けたことのある 者(5)	間食として甘味食 品・飲料を1日3回 以上飲食する習慣を 持つ者(6)	毎日保護者が仕上 げ磨きをする習慣 のある者(7)
64	63	4	17	5	5	62

3 3歳児歯科健康診査

対象者数 (1)	受診者数 (2)	むし歯のある者 (3)	むし歯の総数(4)	フッ化物歯面塗布 を受けたことのある 者(5)	間食として甘味食 品・飲料を1日3回 以上飲食する習慣を 持つ者(6)	毎日保護者が仕上 げ磨きをする習慣 のある者(7)
72	74	15	48	23	10	70

4 保育所歯科健康診査

	対象者数(1)	受診者数(2)	むし歯のある者 (3)	むし歯の総数(4)	フッ化物歯面塗布 を受けたことのある 者(5)	間食として甘味食 品・飲料を1日3回 以上飲食する習慣を 持つ者(6)	毎日保護者が仕上 げ磨きをする習慣 のある者(7)
0歳児(O1)							
1歳児(O2)							
2歳児(O3)							
3歳児(O4)							
4歳児(O5)							
5歳児(O6)							

※市町村が実施主体となっている保育所歯科健康診査結果を記入。ただし、幼稚園・認定こども園・私立保育所については把握している範囲で記入すること。

5 妊婦歯科健康診査

		19歳以下(1)	20歳代(2)	30歳代(3)	40歳以上(4)	計(5)	
対象者数(O1)		0	6	17	1	24	
受診者数(O2)		0	2	3	0	5	
むし 歯 等 の 状 況	健全歯数(O3)		42	50		92	
	未処置歯数(O4)		5	5		10	
	処置歯数(O5)		10	27		37	
	現在歯数(O6)		57	82		139	
	要補綴歯数(O7)		1	4		5	
	欠損補綴歯数(O8)		0	0		0	
	歯 周 病 の 状 況	CPITN=0(O9)		0	1		1
		CPITN=1(10)		1	0		1
CPITN=2(11)			1	2		3	
CPITN=3(12)			0	0		0	
CPITN=4(13)			0	0		0	
CPITN=未診査(14)			0	0		0	
歯 科 保 健 行 動	歯間部清掃用器具を使用している者(15)		2	0		2	
	定期的に歯石除去や歯面清掃を受けている者(16)						
	定期的に歯科検診を受けている者(17)						
	ときどき歯肉を自分で観察している者(18)						

6 成人歯科健康診査(歯周病検診)

		20歳代(1)	30歳代(2)	40歳代(3)	50歳代(4)	60歳代(5)	70歳代(6)	80歳以上(7)	
対象者数(O1)			123	346					
受診者数(O2)			7	12					
むし 歯 等 の 状 況	健全歯数(O3)		133	178					
	未処置歯数(O4)		16	20					
	処置歯数(O5)		55	137					
	現在歯数(O6)		204	335					
	要補綴歯数(O7)		3	14					
	欠損補綴歯数(O8)		0	3					
	歯 周 病 の 状 況	CPITN=0(O9)		1	1				
		CPITN=1(10)		1	3				
CPITN=2(11)			5	6					
CPITN=3(12)			0	2					
CPITN=4(13)			0	0					
CPITN=未診査(14)			0	0					
歯 科 保 健 行 動	歯間部清掃用器具を使用している者(15)		2	4					
	定期的に歯石除去や歯面清掃を受けている者(16)								
	定期的に歯科検診を受けている者(17)								
	ときどき歯肉を自分で観察している者(18)								

市町村名 銚子市

1 1歳6か月児歯科健康診査

対象者数 (1)	受診者数 (2)	むし歯のある者 (3)	むし歯の総数 (4)	フッ化物歯面塗布 を受けたことのある 者(5)	間食として甘味食 品・飲料を1日3回 以上飲食する習慣を 持つ者(6)	毎日保護者が仕上 げ磨きをする習慣 のある者(7)
312	303	4	16		8	277

2 2歳児歯科健康診査

対象者数 (1)	受診者数 (2)	むし歯のある者 (3)	むし歯の総数(4)	フッ化物歯面塗布 を受けたことのある 者(5)	間食として甘味食 品・飲料を1日3回 以上飲食する習慣を 持つ者(6)	毎日保護者が仕上 げ磨きをする習慣 のある者(7)

3 3歳児歯科健康診査

対象者数 (1)	受診者数 (2)	むし歯のある者 (3)	むし歯の総数(4)	フッ化物歯面塗布 を受けたことのある 者(5)	間食として甘味食 品・飲料を1日3回 以上飲食する習慣を 持つ者(6)	毎日保護者が仕上 げ磨きをする習慣 のある者(7)
338	326	67	256	71	22	297

4 保育所歯科健康診査

	対象者数(1)	受診者数(2)	むし歯のある者 (3)	むし歯の総数(4)	フッ化物歯面塗布 を受けたことのある 者(5)	間食として甘味食 品・飲料を1日3回 以上飲食する習慣を 持つ者(6)	毎日保護者が仕上 げ磨きをする習慣 のある者(7)
0歳児(O1)							
1歳児(O2)							
2歳児(O3)		54	52	3	8		
3歳児(O4)		88	86	22	97		
4歳児(O5)		74	74	32	119		
5歳児(O6)		103	101	44	171		

※市町村が実施主体となっている保育所歯科健康診査結果を記入。ただし、幼稚園・認定こども園・私立保育所については把握している範囲で記入すること。

5 妊婦歯科健康診査

	19歳以下(1)	20歳代(2)	30歳代(3)	40歳以上(4)	計(5)
対象者数(O1)	9	123	159	28	319
受診者数(O2)	0	7	13	1	21
むし歯等の 状況					
健全歯数(O3)		158	284	19	461
未処置歯数(O4)		6	3	0	9
処置歯数(O5)		34	78	9	121
現在歯数(O6)		198	365	28	591
要補綴歯数(O7)		0	0	0	0
欠損補綴歯数(O8)		0	1	0	1
歯周病の 状況					
CPITN=0(O9)		4	7	1	12
CPITN=1(10)		2	4	0	6
CPITN=2(11)		1	2	0	3
CPITN=3(12)		0	0	0	0
CPITN=4(13)		0	0	0	0
CPITN=未診査(14)		0	0	0	0
歯科保健行 動					
歯間部清掃用具を使用している者(15)		2	3	0	5
定期的に歯石除去や歯面清掃を受けている者(16)		2	1	0	3
定期的に歯科検診を受けている者(17)		2	1	0	3
ときどき歯肉を自分で観察している者(18)		2	6	0	8

6 成人歯科健康診査(歯周病検診)

	20歳代(1)	30歳代(2)	40歳代(3)	50歳代(4)	60歳代(5)	70歳代(6)	80歳以上(7)
対象者数(O1)	12,536	16,800	15,318	12,409	14,681	12,236	12,051
受診者数(O2)	0	0	8	10	16	21	0
むし歯等の 状況							
健全歯数(O3)			147	138	199	247	
未処置歯数(O4)			1	9	7	11	
処置歯数(O5)			79	121	214	246	
現在歯数(O6)			227	268	420	504	
要補綴歯数(O7)							
欠損補綴歯数(O8)			4	5	25	59	
歯周病の 状況							
CPITN=0(O9)			6	5	9	8	
CPITN=1(10)			1	4	2	4	
CPITN=2(11)			1	0	0	0	
CPITN=3(12)			0	1	4	6	
CPITN=4(13)			0	0	1	2	
CPITN=未診査(14)			0	0	0	0	
歯科保健行 動							
歯間部清掃用具を使用している者(15)			2	2	1	2	
定期的に歯石除去や歯面清掃を受けている者(16)			2	0	3	2	
定期的に歯科検診を受けている者(17)			5	0	7	4	
ときどき歯肉を自分で観察している者(18)			1	1	1	1	

市町村名 旭市

1 1歳6か月児歯科健康診査

対象者数(1)	受診者数(2)	むし歯のある者(3)	むし歯の総数(4)	フッ化物歯面塗布を受けたことのある者(5)	間食として甘い食品・飲料を1日3回以上飲食する習慣を持つ者(6)	毎日保護者が仕上げ磨きをする習慣のある者(7)
506	488	7	18			469

2 2歳児歯科健康診査

対象者数(1)	受診者数(2)	むし歯のある者(3)	むし歯の総数(4)	フッ化物歯面塗布を受けたことのある者(5)	間食として甘い食品・飲料を1日3回以上飲食する習慣を持つ者(6)	毎日保護者が仕上げ磨きをする習慣のある者(7)
496	479	44	134	77		476

3 3歳児歯科健康診査

対象者数(1)	受診者数(2)	むし歯のある者(3)	むし歯の総数(4)	フッ化物歯面塗布を受けたことのある者(5)	間食として甘い食品・飲料を1日3回以上飲食する習慣を持つ者(6)	毎日保護者が仕上げ磨きをする習慣のある者(7)
483	475	120	496	410		467

4 保育所歯科健康診査

	対象者数(1)	受診者数(2)	むし歯のある者(3)	むし歯の総数(4)	フッ化物歯面塗布を受けたことのある者(5)	間食として甘い食品・飲料を1日3回以上飲食する習慣を持つ者(6)	毎日保護者が仕上げ磨きをする習慣のある者(7)
0歳児(O1)		425					
1歳児(O2)			28	84			
2歳児(O3)							
3歳児(O4)		529	145	579			
4歳児(O5)		486	179	838			
5歳児(O6)		546	251	1,180			

※市町村が実施主体となっている保育所歯科健康診査結果を記入。ただし、幼稚園・認定こども園・私立保育所については把握している範囲で記入すること。

5 妊婦歯科健康診査

		19歳以下(1)	20歳代(2)	30歳代(3)	40歳以上(4)	計(5)	
対象者数(O1)							
受診者数(O2)			5	14	0	19	
むし歯等の状況	健全歯数(O3)		88	253	0	343	
	未処置歯数(O4)		2	21	0	23	
	処置歯数(O5)		47	116	0	163	
	現在歯数(O6)		137	392	0	529	
	要補綴歯数(O7)		0	1	0	1	
	欠損補綴歯数(O8)		0	1	0	1	
	歯周病の状況	歯状肉況出血	BOP=0(A)				
			BOP=1(B)				
BOP=9(C)							
BOP=X(D)							
BOP=未審査(E)							
歯周ポケットの状況		PD=0(F)					
		PD=1(G)					
		PD=2(H)					
		PD=9(I)					
		PD=X(J)					
歯科保健行動	歯間部清掃器具を使用している者(15)		1	7	0	8	
	定期的に歯石除去や歯面清掃を受けている者(16)						
	定期的に歯科検診を受けている者(17)						
	ときどき歯肉を自分で観察している者(18)						

6 成人歯科健康診査(歯周病検診)

		20歳代(1)	30歳代(2)	40歳代(3)	50歳代(4)	60歳代(5)	70歳代(6)	80歳以上(7)	
対象者数(O1)				835	588	949	861		
受診者数(O2)				50	26	42	24		
むし歯等の状況	健全歯数(O3)			740	300	473	252		
	未処置歯数(O4)			44	31	50	31		
	処置歯数(O5)			627	382	588	276		
	現在歯数(O6)			1,411	713	1,111	560		
	要補綴歯数(O7)			8	4	23	6		
	欠損補綴歯数(O8)			8	24	49	101		
	歯周病の状況	歯状肉況出血	BOP=0(J)			11	8	9	5
			BOP=1(K)			39	18	33	19
BOP=9(L)					0	0	0	0	
BOP=X(M)					0	0	0	0	
BOP=未審査(N)					24	7	15	11	
歯周ポケットの状況		PD=0(O)			23	16	23	7	
		PD=1(P)			3	3	4	6	
		PD=2(Q)			0	0	0	0	
		PD=9(R)			0	0	0	0	
		PD=X(S)			0	0	0	0	
歯科保健行動	歯間部清掃器具を使用している者(15)			26	13	24	13		
	定期的に歯石除去や歯面清掃を受けている者(16)			12	6	12	5		
	定期的に歯科検診を受けている者(17)			11	7	14	6		
	ときどき歯肉を自分で観察している者(18)			21	12	26	11		

市町村名 匹碓市

1 1歳6か月児歯科健康診査

対象者数 (1)	受診者数 (2)	むし歯のある者 (3)	むし歯の総数 (4)	フッ化物歯面塗布 を受けたことのある 者(5)	間食として甘味食 品・飲料を1日3回 以上飲食する習慣を 持つ者(6)	毎日保護者が仕上 げ磨きをする習慣 のある者(7)
227	230	2	5	227	38	210

2 2歳児歯科健康診査

対象者数 (1)	受診者数 (2)	むし歯のある者 (3)	むし歯の総数(4)	フッ化物歯面塗布 を受けたことのある 者(5)	間食として甘味食 品・飲料を1日3回 以上飲食する習慣を 持つ者(6)	毎日保護者が仕上 げ磨きをする習慣 のある者(7)
238	220	16	39	216	38	202

3 3歳児歯科健康診査

対象者数 (1)	受診者数 (2)	むし歯のある者 (3)	むし歯の総数(4)	フッ化物歯面塗布 を受けたことのある 者(5)	間食として甘味食 品・飲料を1日3回 以上飲食する習慣を 持つ者(6)	毎日保護者が仕上 げ磨きをする習慣 のある者(7)
252	242	43	126	239	46	233

4 保育所歯科健康診査

	対象者数(1)	受診者数(2)	むし歯のある者 (3)	むし歯の総数(4)	フッ化物歯面塗布 を受けたことのある 者(5)	間食として甘味食 品・飲料を1日3回 以上飲食する習慣を 持つ者(6)	毎日保護者が仕上 げ磨きをする習慣 のある者(7)
0歳児(O1)	0	0	0	0			
1歳児(O2)	0	0	0	0			
2歳児(O3)	28	28	4	10			
3歳児(O4)	52	41	5	6			
4歳児(O5)	62	56	24	88			
5歳児(O6)	49	49	23	78			

※市町村が実施主体となっている保育所歯科健康診査結果を記入。ただし、幼稚園・認定こども園・私立保育所については把握している範囲で記入すること。

5 妊婦歯科健康診査

	19歳以下(1)	20歳代(2)	30歳代(3)	40歳以上(4)	計(5)
対象者数(O1)	5	84	120	7	216
受診者数(O2)	0	10	13	2	25
むし歯等の 状況					
健全歯数(O3)	0	235	255	41	531
未処置歯数(O4)	0	20	25	2	47
処置歯数(O5)	0	33	92	11	136
現在歯数(O6)	0	288	372	54	714
要補綴歯数(O7)	0	0	0	0	0
欠損補綴歯数(O8)	0	0	0	1	1
歯周病の 状況					
CPITN=0(O9)	0	1	2	0	3
CPITN=1(10)	0	3	4	1	8
CPITN=2(11)	0	4	6	0	10
CPITN=3(12)	0	2	1	1	4
CPITN=4(13)	0	0	0	0	0
CPITN=未診査(14)	0	0	0	0	0
歯科保健行 動					
歯間部清掃器具を使用している者(15)	0	2	1	1	4
定期的に歯石除去や歯面清掃を受けている者(16)	0	3	3	2	8
定期的に歯科検診を受けている者(17)	0	0	1	1	2
ときどき歯肉を自分で観察している者(18)	0	2	1	1	4

6 成人歯科健康診査(歯周病検診)

	20歳代(1)	30歳代(2)	40歳代(3)	50歳代(4)	60歳代(5)	70歳代(6)	80歳以上(7)
対象者数(O1)			428	395	532	643	
受診者数(O2)			26	21	39	48	
むし歯等の 状況							
健全歯数(O3)			400	264	383	452	
未処置歯数(O4)			27	16	31	31	
処置歯数(O5)			302	310	615	664	
現在歯数(O6)			729	590	1029	1147	
要補綴歯数(O7)			14	5	24	60	
欠損補綴歯数(O8)			6	6	47	163	
歯周病の 状況							
CPITN=0(O9)			4	2	3	12	
CPITN=1(10)			1	2	1	4	
CPITN=2(11)			13	4	11	7	
CPITN=3(12)			8	12	19	16	
CPITN=4(13)			0	1	5	8	
CPITN=未診査(14)			0	0	0	1	
歯科保健行 動							
歯間部清掃器具を使用している者(15)			11	10	16	29	
定期的に歯石除去や歯面清掃を受けている者(16)			7	4	12	12	
定期的に歯科検診を受けている者(17)			7	6	8	13	
ときどき歯肉を自分で観察している者(18)			13	13	23	31	

市町村名 東金市

1 1歳6か月児歯科健康診査

対象者数(1)	受診者数(2)	むし歯のある者(3)	むし歯の総数(4)	フッ化物歯面塗布を受けたことのある者(5)	間食として甘味食品・飲料を1日3回以上飲食する習慣を持つ者(6)	毎日保護者が仕上げ磨きをする習慣のある者(7)
416	406	6	13	392	40	373

2 2歳児歯科健康診査

対象者数(1)	受診者数(2)	むし歯のある者(3)	むし歯の総数(4)	フッ化物歯面塗布を受けたことのある者(5)	間食として甘味食品・飲料を1日3回以上飲食する習慣を持つ者(6)	毎日保護者が仕上げ磨きをする習慣のある者(7)
408	385	40	120	382	43	371

3 3歳児歯科健康診査

対象者数(1)	受診者数(2)	むし歯のある者(3)	むし歯の総数(4)	フッ化物歯面塗布を受けたことのある者(5)	間食として甘味食品・飲料を1日3回以上飲食する習慣を持つ者(6)	毎日保護者が仕上げ磨きをする習慣のある者(7)
413	394	95	394	385	29	381

4 保育所歯科健康診査

	対象者数(1)	受診者数(2)	むし歯のある者(3)	むし歯の総数(4)	フッ化物歯面塗布を受けたことのある者(5)	間食として甘味食品・飲料を1日3回以上飲食する習慣を持つ者(6)	毎日保護者が仕上げ磨きをする習慣のある者(7)
0歳児(O1)	11	9	0	0			
1歳児(O2)	59	56	0	0			
2歳児(O3)	66	62	4	9			
3歳児(O4)	364	356	96	346			
4歳児(O5)	394	386	141	579			
5歳児(O6)	424	409	173	735			

※市町村が実施主体となっている保育所歯科健康診査結果を記入。ただし、幼稚園・認定こども園・私立保育所については把握している範囲で記入すること。

5 妊婦歯科健康診査

		19歳以下(1)	20歳代(2)	30歳代(3)	40歳以上(4)	計(5)	
対象者数(O1)							
受診者数(O2)							
むし歯等の状況	健全歯数(O3)						
	未処置歯数(O4)						
	処置歯数(O5)						
	現在歯数(O6)						
	要補綴歯数(O7)						
	欠損補綴歯数(O8)						
	歯周病の状況	歯状肉出血	BOP=0(A)				
			BOP=1(B)				
BOP=9(C)							
BOP=X(D)							
BOP=未審査(E)							
歯周ポケットの状況		PD=0(F)					
		PD=1(G)					
		PD=2(H)					
		PD=9(I)					
		PD=X(J)					
PD=未審査(K)							
歯科保健行動	歯間部清掃器具を使用している者(15)						
	定期的に歯石除去や歯面清掃を受けている者(16)						
	定期的に歯科検診を受けている者(17)						
	ときどき歯肉を自分で観察している者(18)						

6 成人歯科健康診査(歯周病検診)

		20歳代(1)	30歳代(2)	40歳代(3)	50歳代(4)	60歳代(5)	70歳代(6)	80歳以上(7)		
対象者数(O1)		6875	6,669	8,091	8080	9912	6284	4223		
受診者数(O2)		0	15	57	48	102	80	13		
むし歯等の状況	健全歯数(O3)	0	322	911	636	1,196	867	70		
	未処置歯数(O4)	0	3	63	15	51	35	18		
	処置歯数(O5)	0	106	639	673	1,347	1,048	154		
	現在歯数(O6)	0	432	1,613	1,324	2,593	1,954	242		
	要補綴歯数(O7)	0	0	7	14	51	68	13		
	欠損補綴歯数(O8)	0	2	9	20	174	210	108		
	歯周病の状況	歯状肉出血	BOP=0(J)	0	6	15	14	34	28	3
			BOP=1(K)	0	9	42	34	67	51	9
BOP=9(L)			0	0	0	0	0	0	0	
BOP=X(M)			0	0	0	0	0	1	1	
BOP=未審査(N)			0	11	27	20	43	35	6	
歯周ポケットの状況		PD=1(O)	0	4	29	22	45	31	4	
		PD=2(P)	0	0	1	6	13	13	2	
		PD=9(Q)	0	0	0	0	0	0	0	
		PD=X(R)	0	0	0	0	0	1	1	
		PD=未審査(S)	0	0	0	0	0	0	0	
歯科保健行動	歯間部清掃器具を使用している者(15)	0	8	23	26	52	48	10		
	定期的に歯石除去や歯面清掃を受けている者(16)	0	4	21	23	41	44	7		
	定期的に歯科検診を受けている者(17)	0	7	21	19	35	38	7		
	ときどき歯肉を自分で観察している者(18)	0	8	36	23	47	34	6		

市町村名 山 武 市

1 1歳6か月児歯科健康診査

対象者数 (1)	受診者数 (2)	むし歯のある者 (3)	むし歯の総数 (4)	フッ化物歯面塗布 を受けたことのある 者(5)	間食として甘味食 品・飲料を1日3回 以上飲食する習慣を 持つ者(6)	毎日保護者が仕上 げ磨きをする習慣 のある者(7)
	262	6	16	252	41	210

2 2歳児歯科健康診査

対象者数 (1)	受診者数 (2)	むし歯のある者 (3)	むし歯の総数(4)	フッ化物歯面塗布 を受けたことのある 者(5)	間食として甘味食 品・飲料を1日3回 以上飲食する習慣を 持つ者(6)	毎日保護者が仕上 げ磨きをする習慣 のある者(7)
	254	15	40	251	33	229

3 3歳児歯科健康診査

対象者数 (1)	受診者数 (2)	むし歯のある者 (3)	むし歯の総数(4)	フッ化物歯面塗布 を受けたことのある 者(5)	間食として甘味食 品・飲料を1日3回 以上飲食する習慣を 持つ者(6)	毎日保護者が仕上 げ磨きをする習慣 のある者(7)
	246	46	143	245	28	220

4 保育所歯科健康診査

	対象者数(1)	受診者数(2)	むし歯のある者 (3)	むし歯の総数(4)	フッ化物歯面塗布 を受けたことのある 者(5)	間食として甘味食 品・飲料を1日3回 以上飲食する習慣を 持つ者(6)	毎日保護者が仕上 げ磨きをする習慣 のある者(7)
0歳児(O1)	24	20	0	0			
1歳児(O2)	91	90	0	0			
2歳児(O3)	141	136	11	30			
3歳児(O4)	228	222	43	193			
4歳児(O5)	287	278	71	283			
5歳児(O6)	318	312	113	557			

※市町村が実施主体となっている保育所歯科健康診査結果を記入。ただし、幼稚園・認定こども園・私立保育所については把握している範囲で記入すること。

5 妊婦歯科健康診査

	19歳以下(1)	20歳代(2)	30歳代(3)	40歳以上(4)	計(5)
対象者数(O1)	6	87	66	11	170
受診者数(O2)	1	25	20	3	49
むし歯等の 状況					
健全歯数(O3)	21	570	395	65	1,051
未処置歯数(O4)	7	53	22	1	83
処置歯数(O5)	0	105	167	16	288
現在歯数(O6)	28	728	584	82	1,422
要補綴歯数(O7)	0	1	3	0	4
欠損補綴歯数(O8)	0	0	0	0	0
歯周病の 状況					
CPITN=0(O9)					
CPITN=1(10)					
CPITN=2(11)					
CPITN=3(12)					
CPITN=4(13)					
CPITN=未診査(14)					
歯科保健 行動					
歯間部清掃器具を使用している者(15)	0	4	6	2	12
定期的に歯石除去や歯面清掃を受けている者(16)	0	1	3	0	4
定期的に歯科検診を受けている者(17)	0	1	3	0	4
ときどき歯肉を自分で観察している者(18)	0	16	15	3	34

6 成人歯科健康診査(歯周病検診)

	20歳代(1)	30歳代(2)	40歳代(3)	50歳代(4)	60歳代(5)	70歳代(6)	80歳以上(7)
対象者数(O1)	4,885	5,245	7,095	7,543	9,807	6,572	4,792
受診者数(O2)	1	7	28	18	44	36	9
むし歯等の 状況							
健全歯数(O3)	32	148	413	272	506	398	35
未処置歯数(O4)	0	1	3	9	21	20	3
処置歯数(O5)	0	49	368	226	589	445	87
現在歯数(O6)	32	198	784	507	1,116	863	125
要補綴歯数(O7)	0	0	0	0	10	32	7
欠損補綴歯数(O8)	0	0	7	7	101	119	116
歯周病の 状況							
CPITN=0(O9)	1	3	12	6	12	13	4
CPITN=1(10)	0	1	1	0	1	2	2
CPITN=2(11)	0	3	7	8	22	16	1
CPITN=3(12)	0	0	8	3	9	4	1
CPITN=4(13)	0	0	0	1	0	1	0
CPITN=未診査(14)	0	0	0	0	0	0	1
歯科保健 行動							
歯間部清掃器具を使用している者(15)	0	4	10	10	22	15	4
定期的に歯石除去や歯面清掃を受けている者(16)	0	2	5	5	9	8	2
定期的に歯科検診を受けている者(17)	0	2	4	4	11	12	2
ときどき歯肉を自分で観察している者(18)	1	3	15	4	14	4	4

市町村名 大網白里市

1 1歳6か月児歯科健康診査

対象者数(1)	受診者数(2)	むし歯のある者(3)	むし歯の総数(4)	フッ化物歯面塗布を受けたことのある者(5)	間食として甘味食品・飲料を1日3回以上飲食する習慣を持つ者(6)	毎日保護者が仕上げ磨きをする習慣のある者(7)
322	318	7	14	26	72	288

2 2歳児歯科健康診査

対象者数(1)	受診者数(2)	むし歯のある者(3)	むし歯の総数(4)	フッ化物歯面塗布を受けたことのある者(5)	間食として甘味食品・飲料を1日3回以上飲食する習慣を持つ者(6)	毎日保護者が仕上げ磨きをする習慣のある者(7)
344	272	7	25	247	88	261

3 3歳児歯科健康診査

対象者数(1)	受診者数(2)	むし歯のある者(3)	むし歯の総数(4)	フッ化物歯面塗布を受けたことのある者(5)	間食として甘味食品・飲料を1日3回以上飲食する習慣を持つ者(6)	毎日保護者が仕上げ磨きをする習慣のある者(7)
308	303	45	157	292	75	291

4 保育所歯科健康診査

	対象者数(1)	受診者数(2)	むし歯のある者(3)	むし歯の総数(4)	フッ化物歯面塗布を受けたことのある者(5)	間食として甘味食品・飲料を1日3回以上飲食する習慣を持つ者(6)	毎日保護者が仕上げ磨きをする習慣のある者(7)
0歳児(O1)	33	30	0	0			
1歳児(O2)	84	80	1	1			
2歳児(O3)	98	96	1	1			
3歳児(O4)	306	288	31	86			
4歳児(O5)	397	377	89	315			
5歳児(O6)	415	394	112	481			

※市町村が実施主体となっている保育所歯科健康診査結果を記入。ただし、幼稚園・認定こども園・私立保育所については把握している範囲で記入すること。

5 妊婦歯科健康診査

		19歳以下(1)	20歳代(2)	30歳代(3)	40歳以上(4)	計(5)		
対象者数(O1)		11	124	145	10	0		
受診者数(O2)		1	2	9	0	12		
むし歯等の状況	健全歯数(O3)	18	40	164	0	222		
	未処置歯数(O4)	4	0	7	0	11		
	処置歯数(O5)	6	16	87	0	109		
	現在歯数(O6)	28	56	258	0	342		
	要補綴歯数(O7)	0	0	0	0	0		
	欠損補綴歯数(O8)	0	0	2	0	2		
	歯周病の状況	歯状肉出血	BOP=0(A)	0	0	2	0	2
			BOP=1(B)	1	2	7	0	10
BOP=9(C)			0	0	0	0	0	
BOP=X(D)			0	0	0	0	0	
BOP=未審査(E)			0	0	0	0	0	
歯周ポケットの状況		PD=0(F)	1	1	5	0	7	
		PD=1(G)	0	1	4	0	5	
		PD=2(H)	0	0	0	0	0	
		PD=9(I)	0	0	0	0	0	
		PD=X(J)	0	0	0	0	0	
PD=未審査(K)	0	0	0	0	0			
歯科保健行動	歯間部清掃器具を使用している者(15)	0	0	7	0	7		
	定期的に歯石除去や歯面清掃を受けている者(16)	0	0	2	0	2		
	定期的に歯科検診を受けている者(17)	0	0	2	0	2		
	ときどき歯肉を自分で観察している者(18)	1	0	3	0	4		

6 成人歯科健康診査(歯周病検診)

		20歳代(1)	30歳代(2)	40歳代(3)	50歳代(4)	60歳代(5)	70歳代(6)	80歳以上(7)		
対象者数(O1)				628	639	752	509			
受診者数(O2)		1	6	6	5	22	14	0		
むし歯等の状況	健全歯数(O3)	30	147	129	68	271	152	0		
	未処置歯数(O4)	0	3	0	4	9	12	0		
	処置歯数(O5)	0	22	51	62	280	172	0		
	現在歯数(O6)	30	172	180	134	560	336	0		
	要補綴歯数(O7)	0	0	0	0	10	0	0		
	欠損補綴歯数(O8)	0	0	0	6	29	49	0		
	歯周病の状況	歯状肉出血	BOP=0(J)	0	0	2	4	1	3	0
			BOP=1(K)	1	6	4	1	21	11	0
BOP=9(L)			0	0	0	0	0	0	0	
BOP=X(M)			0	0	0	0	0	0	0	
BOP=未審査(N)			1	4	2	2	7	6	0	
歯周ポケットの状況		PD=1(O)	0	2	4	2	10	6	0	
		PD=2(P)	0	0	0	1	5	2	0	
		PD=9(Q)	0	0	0	0	0	0	0	
		PD=X(R)	0	0	0	0	0	0	0	
		PD=未審査(S)	0	0	0	0	0	0	0	
歯科保健行動	歯間部清掃器具を使用している者(15)	0	2	2	8	9	10	0		
	定期的に歯石除去や歯面清掃を受けている者(16)	0	0	1	5	8	5	0		
	定期的に歯科検診を受けている者(17)	0	0	1	4	8	3	0		
	ときどき歯肉を自分で観察している者(18)	1	4	1	9	12	6	0		

市町村名 九十九里町

1 1歳6か月児歯科健康診査

対象者数 (1)	受診者数 (2)	むし歯のある者 (3)	むし歯の総数 (4)	フッ化物歯面塗布 を受けたことのある 者(5)	間食として甘味食 品・飲料を1日3回 以上飲食する習慣を 持つ者(6)	毎日保護者が仕上 げ磨きをする習慣 のある者(7)
73	67	0	0	15		62

2 2歳児歯科健康診査

対象者数 (1)	受診者数 (2)	むし歯のある者 (3)	むし歯の総数(4)	フッ化物歯面塗布 を受けたことのある 者(5)	間食として甘味食 品・飲料を1日3回 以上飲食する習慣を 持つ者(6)	毎日保護者が仕上 げ磨きをする習慣 のある者(7)
72	58	3	12	7		53

3 3歳児歯科健康診査

対象者数 (1)	受診者数 (2)	むし歯のある者 (3)	むし歯の総数(4)	フッ化物歯面塗布 を受けたことのある 者(5)	間食として甘味食 品・飲料を1日3回 以上飲食する習慣を 持つ者(6)	毎日保護者が仕上 げ磨きをする習慣 のある者(7)
89	89	26	108	37		81

4 保育所歯科健康診査

	対象者数(1)	受診者数(2)	むし歯のある者 (3)	むし歯の総数(4)	フッ化物歯面塗布 を受けたことのある 者(5)	間食として甘味食 品・飲料を1日3回 以上飲食する習慣を 持つ者(6)	毎日保護者が仕上 げ磨きをする習慣 のある者(7)
0歳児(O1)	8	8	0	0	0	0	4
1歳児(O2)	19	19	2	4	2	1	18
2歳児(O3)	28	28	8	32	13	0	24
3歳児(O4)	51	51	23	89	15	3	48
4歳児(O5)	56	56	23	85	16	8	46
5歳児(O6)	64	64	26	99	10	0	39

※市町村が実施主体となっている保育所歯科健康診査結果を記入。ただし、幼稚園・認定こども園・私立保育所については把握している範囲で記入すること。

5 妊婦歯科健康診査

	19歳以下(1)	20歳代(2)	30歳代(3)	40歳以上(4)	計(5)
対象者数(O1)					
受診者数(O2)					
むし 歯 等 の 状 況	健全歯数(O3)				
	未処置歯数(O4)				
	処置歯数(O5)				
	現在歯数(O6)				
	要補綴歯数(O7)				
歯 周 病 の 状 況	欠損補綴歯数(O8)				
	CPITN=0(O9)				
	CPITN=1(10)				
	CPITN=2(11)				
	CPITN=3(12)				
歯 科 保 健 行 動	CPITN=4(13)				
	CPITN=未診査(14)				
	歯間部清掃用器具を使用している者(15)				
	定期的に歯石除去や歯面清掃を受けている者(16)				
	定期的に歯科検診を受けている者(17)				
ととき歯肉を自分で観察している者(18)					

6 成人歯科健康診査(歯周病検診)

	20歳代(1)	30歳代(2)	40歳代(3)	50歳代(4)	60歳代(5)	70歳代(6)	80歳以上(7)	
対象者数(O1)			2,201	2,072	3,211	2,570	1,547	
受診者数(O2)			81	68	157	195	82	
むし 歯 等 の 状 況	健全歯数(O3)		1,279	900	1,933	2,062	487	
	未処置歯数(O4)			74	27	84	72	32
	処置歯数(O5)			874	777	1,696	1,955	683
	現在歯数(O6)			2,227	1,704	3,713	4,089	1,202
	要補綴歯数(O7)			38	57	216	180	120
歯 周 病 の 状 況	欠損補綴歯数(O8)		57	148	473	1,177	941	
	CPITN=0(O9)							
	CPITN=1(10)							
	CPITN=2(11)							
	CPITN=3(12)							
歯 科 保 健 行 動	CPITN=4(13)							
	CPITN=未診査(14)							
	歯間部清掃用器具を使用している者(15)							
	定期的に歯石除去や歯面清掃を受けている者(16)							
	定期的に歯科検診を受けている者(17)							
ととき歯肉を自分で観察している者(18)								

市町村名 芝山町

1 1歳6か月児歯科健康診査

対象者数 (1)	受診者数 (2)	むし歯のある者 (3)	むし歯の総数 (4)	フッ化物歯面塗布を受けたことのある者 (5)	間食として甘味食品・飲料を1日3回以上飲食する習慣を持つ者 (6)	毎日保護者が仕上げ磨きをする習慣のある者 (7)
35	32	1	1	30	7	29

2 2歳児歯科健康診査

対象者数 (1)	受診者数 (2)	むし歯のある者 (3)	むし歯の総数 (4)	フッ化物歯面塗布を受けたことのある者 (5)	間食として甘味食品・飲料を1日3回以上飲食する習慣を持つ者 (6)	毎日保護者が仕上げ磨きをする習慣のある者 (7)
46	39	5	11	35	10	37

3 3歳児歯科健康診査

対象者数 (1)	受診者数 (2)	むし歯のある者 (3)	むし歯の総数 (4)	フッ化物歯面塗布を受けたことのある者 (5)	間食として甘味食品・飲料を1日3回以上飲食する習慣を持つ者 (6)	毎日保護者が仕上げ磨きをする習慣のある者 (7)
37	35	10	14	26	10	27

4 保育所歯科健康診査 (町が実施主体で行う歯科健診はなし)

	対象者数 (1)	受診者数 (2)	むし歯のある者 (3)	むし歯の総数 (4)	フッ化物歯面塗布を受けたことのある者 (5)	間食として甘味食品・飲料を1日3回以上飲食する習慣を持つ者 (6)	毎日保護者が仕上げ磨きをする習慣のある者 (7)
0歳児 (O1)	5	1	0	0			
1歳児 (O2)	23	23	0	0			
2歳児 (O3)	21	19	4	9			
3歳児 (O4)	34	34	9	20			
4歳児 (O5)	41	36	12	55			
5歳児 (O6)	36	35	15	76			

※市町村が実施主体となっている保育所歯科健康診査結果を記入。ただし、幼稚園・認定こども園・私立保育所については把握している範囲で記入すること。

5 妊婦歯科健康診査

		19歳以下 (1)	20歳代 (2)	30歳代 (3)	40歳以上 (4)	計 (5)	
対象者数 (O1)		0	13	18	1	32	
受診者数 (O2)		0	0	0	0	0	
むし歯等の状況	健全歯数 (O3)						
	未処置歯数 (O4)						
	処置歯数 (O5)						
	現在歯数 (O6)						
	要補綴歯数 (O7)						
	欠損補綴歯数 (O8)						
	歯周病の状況	歯状肉況出血	BOP=0 (A)				
			BOP=1 (B)				
BOP=9 (C)							
BOP=X (D)							
BOP=未審査 (E)							
歯周ポケットの状況		PD=0 (F)					
		PD=1 (G)					
		PD=2 (H)					
		PD=9 (I)					
		PD=X (J)					
歯科保健行動	歯間部清掃器具を使用している者 (15)						
	定期的に歯石除去や歯面清掃を受けている者 (16)						
	定期的に歯科検診を受けている者 (17)						
	ときどき歯肉を自分で観察している者 (18)						

6 成人歯科健康診査 (歯周病検診)

		20歳代 (1)	30歳代 (2)	40歳代 (3)	50歳代 (4)	60歳代 (5)	70歳代 (6)	80歳以上 (7)	
対象者数 (O1)									
受診者数 (O2)									
むし歯等の状況	健全歯数 (O3)								
	未処置歯数 (O4)								
	処置歯数 (O5)								
	現在歯数 (O6)								
	要補綴歯数 (O7)								
	欠損補綴歯数 (O8)								
	歯周病の状況	歯状肉況出血	BOP=0 (J)						
			BOP=1 (K)						
BOP=9 (L)									
BOP=X (M)									
BOP=未審査 (N)									
歯周ポケットの状況		PD=0 (O)							
		PD=1 (P)							
		PD=2 (Q)							
		PD=9 (R)							
		PD=X (S)							
歯科保健行動	歯間部清掃器具を使用している者 (15)								
	定期的に歯石除去や歯面清掃を受けている者 (16)								
	定期的に歯科検診を受けている者 (17)								
	ときどき歯肉を自分で観察している者 (18)								

市町村名 横芝光町

1 1歳6か月児歯科健康診査

対象者数 (1)	受診者数 (2)	むし歯のある者 (3)	むし歯の総数 (4)	フッ化物歯面塗布を受けたことのある者 (5)	間食として甘味食品・飲料を1日3回以上飲食する習慣を持つ者 (6)	毎日保護者が仕上げ磨きをする習慣のある者 (7)
152	151	2	3	48	27	98

2 2歳児歯科健康診査

対象者数 (1)	受診者数 (2)	むし歯のある者 (3)	むし歯の総数 (4)	フッ化物歯面塗布を受けたことのある者 (5)	間食として甘味食品・飲料を1日3回以上飲食する習慣を持つ者 (6)	毎日保護者が仕上げ磨きをする習慣のある者 (7)
163	148	2	3	134	38	124

3 3歳児歯科健康診査

対象者数 (1)	受診者数 (2)	むし歯のある者 (3)	むし歯の総数 (4)	フッ化物歯面塗布を受けたことのある者 (5)	間食として甘味食品・飲料を1日3回以上飲食する習慣を持つ者 (6)	毎日保護者が仕上げ磨きをする習慣のある者 (7)
147	134	36	137	128	36	120

4 保育所歯科健康診査

	対象者数 (1)	受診者数 (2)	むし歯のある者 (3)	むし歯の総数 (4)	フッ化物歯面塗布を受けたことのある者 (5)	間食として甘味食品・飲料を1日3回以上飲食する習慣を持つ者 (6)	毎日保護者が仕上げ磨きをする習慣のある者 (7)
0歳児 (O1)	1	1	0	0	0	0	1
1歳児 (O2)	9	8	0	0	2	2	5
2歳児 (O3)	18	16	0	0	12	7	12
3歳児 (O4)	17	17	5	14	17	10	17
4歳児 (O5)	19	16	5	27	18	9	17
5歳児 (O6)	11	11	4	10	20	11	16

※市町村が実施主体となっている保育所歯科健康診査結果を記入。ただし、幼稚園・認定こども園・私立保育所については把握している範囲で記入すること。

5 妊婦歯科健康診査

		19歳以下 (1)	20歳代 (2)	30歳代 (3)	40歳以上 (4)	計 (5)	
対象者数 (O1)							
受診者数 (O2)							
むし歯等の状況	健全歯数 (O3)						
	未処置歯数 (O4)						
	処置歯数 (O5)						
	現在歯数 (O6)						
	要補綴歯数 (O7)						
	欠損補綴歯数 (O8)						
	歯周病の状況	歯状肉出血	BOP=0 (A)				
			BOP=1 (B)				
BOP=9 (C)							
BOP=X (D)							
BOP=未審査 (E)							
歯周ポケットの状況		PD=0 (F)					
		PD=1 (G)					
		PD=2 (H)					
		PD=9 (I)					
		PD=X (J)					
歯科保健行動	歯間部清掃器具を使用している者 (15)						
	定期的に歯石除去や歯面清掃を受けている者 (16)						
	定期的に歯科検診を受けている者 (17)						
	ときどき歯肉を自分で観察している者 (18)						

6 成人歯科健康診査 (歯周病検診)

		20歳代 (1)	30歳代 (2)	40歳代 (3)	50歳代 (4)	60歳代 (5)	70歳代 (6)	80歳以上 (7)		
対象者数 (O1)		1957	2,437	3,127	3011	4213	3102	2760		
受診者数 (O2)		1	1	10	8	15	17	5		
むし歯等の状況	健全歯数 (O3)	24	23	143	118	190	156	51		
	未処置歯数 (O4)	0	0	15	1	14	21	3		
	処置歯数 (O5)	4	6	128	104	179	169	62		
	現在歯数 (O6)	28	29	286	223	383	345	116		
	要補綴歯数 (O7)	0	0	0	0	18	33	2		
	欠損補綴歯数 (O8)	0	0	3	6	20	95	24		
	歯周病の状況	歯状肉出血	BOP=0 (J)	1	1	5	7	12	9	2
			BOP=1 (K)	0	0	5	1	2	8	3
BOP=9 (L)			0	0	0	0	1	0	0	
BOP=X (M)			0	0	0	0	0	0	0	
BOP=未審査 (N)			0	1	4	5	4	5	0	
歯周ポケットの状況		PD=0 (O)	1	0	4	0	7	9	2	
		PD=1 (P)	0	0	2	3	3	3	3	
		PD=2 (Q)	0	0	0	0	1	0	0	
		PD=9 (R)	0	0	0	0	0	0	0	
		PD=X (S)	0	0	0	0	0	0	0	
歯科保健行動	歯間部清掃器具を使用している者 (15)	1	0	4	3	9	7	1		
	定期的に歯石除去や歯面清掃を受けている者 (16)	1	0	1	2	3	3	2		
	定期的に歯科検診を受けている者 (17)	1	0	1	1	3	2	2		
	ときどき歯肉を自分で観察している者 (18)	1	0	6	5	7	7	3		

市町村名 茂原市

1 1歳6か月児歯科健康診査

対象者数(1)	受診者数(2)	むし歯のある者(3)	むし歯の総数(4)	フッ化物歯面塗布を受けたことのある者(5)	間食として甘い食品・飲料を1日3回以上飲食する習慣を持つ者(6)	毎日保護者が仕上げ磨きをする習慣のある者(7)
582	576	6	20	560	19	488

2 2歳児歯科健康診査

対象者数(1)	受診者数(2)	むし歯のある者(3)	むし歯の総数(4)	フッ化物歯面塗布を受けたことのある者(5)	間食として甘い食品・飲料を1日3回以上飲食する習慣を持つ者(6)	毎日保護者が仕上げ磨きをする習慣のある者(7)
589	544	35	100	532	28	481

3 3歳児歯科健康診査

対象者数(1)	受診者数(2)	むし歯のある者(3)	むし歯の総数(4)	フッ化物歯面塗布を受けたことのある者(5)	間食として甘い食品・飲料を1日3回以上飲食する習慣を持つ者(6)	毎日保護者が仕上げ磨きをする習慣のある者(7)
606	586	91	309	535	17	538

4 保育所歯科健康診査

	対象者数(1)	受診者数(2)	むし歯のある者(3)	むし歯の総数(4)	フッ化物歯面塗布を受けたことのある者(5)	間食として甘い食品・飲料を1日3回以上飲食する習慣を持つ者(6)	毎日保護者が仕上げ磨きをする習慣のある者(7)
0歳児(O1)							
1歳児(O2)							
2歳児(O3)							
3歳児(O4)		512	504	86	244	257	96
4歳児(O5)		635	620	150	485	347	123
5歳児(O6)		657	650	193	754	431	160
							231
							309
							348

※市町村が実施主体となっている保育所歯科健康診査結果を記入。ただし、幼稚園・認定こども園・私立保育所については把握している範囲で記入すること。

5 妊婦歯科健康診査

		19歳以下(1)	20歳代(2)	30歳代(3)	40歳以上(4)	計(5)	
対象者数(O1)		8	200	286	32	526	
受診者数(O2)			9	15	3	27	
むし歯等の状況	健全歯数(O3)		250	258	75	583	
	未処置歯数(O4)		18	5	0	23	
	処置歯数(O5)		50	105	15	170	
	現在歯数(O6)		318	368	90	776	
	要補綴歯数(O7)		0	0	0	0	
	欠損補綴歯数(O8)		0	0	0	0	
	歯周病の状況	歯状肉出血	BOP=0(A)				
			BOP=1(B)				
BOP=9(C)							
BOP=X(D)							
BOP=未審査(E)							
歯周ポケットの状況		PD=0(F)					
		PD=1(G)					
		PD=2(H)					
		PD=9(I)					
		PD=X(J)					
歯科保健行動	歯間部清掃器具を使用している者(15)		3	4	2	9	
	定期的に歯石除去や歯面清掃を受けている者(16)		4	3	1	8	
	定期的に歯科検診を受けている者(17)		3	0	1	4	
	ときどき歯肉を自分で観察している者(18)		4	8	2	14	

6 成人歯科健康診査(歯周病検診)

		20歳代(1)	30歳代(2)	40歳代(3)	50歳代(4)	60歳代(5)	70歳代(6)	80歳以上(7)		
対象者数(O1)		7306	8,605	11,889	10405	12995	10922	7554		
受診者数(O2)		2	2	6	10	35	30	5		
むし歯等の状況	健全歯数(O3)	39	39	110	131	378	366	80		
	未処置歯数(O4)	1	4	9	10	68	29	6		
	処置歯数(O5)	18	14	50	135	459	401	53		
	現在歯数(O6)	58	57	169	276	905	796	139		
	要補綴歯数(O7)	0	1	3	0	40	26	2		
	欠損補綴歯数(O8)	0	0	0	0	44	40	1		
	歯周病の状況	歯状肉出血	BOP=0(J)	1	1	5	4	19	16	3
			BOP=1(K)	1	1	1	6	16	13	2
BOP=9(L)			0	0	0	0	0	0	0	
BOP=X(M)			0	0	0	0	0	1	0	
BOP=未審査										
歯周ポケットの状況		PD=0(N)	2	1	5	6	21	15	3	
		PD=1(O)	0	0	1	4	13	12	2	
		PD=2(P)	0	1	0	0	1	3	0	
		PD=9(Q)	0	0	0	0	0	0	0	
		PD=X(R)	0	0	0	0	0	0	0	
歯科保健行動	歯間部清掃器具を使用している者(15)	2	1	4	4	20	22	3		
	定期的に歯石除去や歯面清掃を受けている者(16)	1	0	3	3	14	12	2		
	定期的に歯科検診を受けている者(17)	1	0	3	3	10	10	2		
	ときどき歯肉を自分で観察している者(18)	2	0	4	5	16	13	0		

市町村名 一宮町

1 1歳6か月児歯科健康診査

対象者数 (1)	受診者数 (2)	むし歯のある者 (3)	むし歯の総数 (4)	フッ化物歯面塗布 を受けたことのある 者(5)	間食として甘味食 品・飲料を1日3回 以上飲食する習慣を 持つ者(6)	毎日保護者が仕上 げ磨きをする習慣 のある者(7)
78	69	0	0	4	4	63

2 2歳児歯科健康診査

対象者数 (1)	受診者数 (2)	むし歯のある者 (3)	むし歯の総数(4)	フッ化物歯面塗布 を受けたことのある 者(5)	間食として甘味食 品・飲料を1日3回 以上飲食する習慣を 持つ者(6)	毎日保護者が仕上 げ磨きをする習慣 のある者(7)
83	79	7	27	75	4	68

3 3歳児歯科健康診査

対象者数 (1)	受診者数 (2)	むし歯のある者 (3)	むし歯の総数(4)	フッ化物歯面塗布 を受けたことのある 者(5)	間食として甘味食 品・飲料を1日3回 以上飲食する習慣を 持つ者(6)	毎日保護者が仕上 げ磨きをする習慣 のある者(7)
102	105	17	78	84	6	98

4 保育所歯科健康診査

	対象者数(1)	受診者数(2)	むし歯のある者 (3)	むし歯の総数(4)	フッ化物歯面塗布 を受けたことのある 者(5)	間食として甘味食 品・飲料を1日3回 以上飲食する習慣を 持つ者(6)	毎日保護者が仕上 げ磨きをする習慣 のある者(7)
0歳児(O1)	3	3	0	0			
1歳児(O2)	13	13	0	0			
2歳児(O3)	33	33	4	12			
3歳児(O4)	44	44	4	7			
4歳児(O5)	55	55	11	38			
5歳児(O6)	74	74	19	69			

※市町村が実施主体となっている保育所歯科健康診査結果を記入。ただし、幼稚園・認定こども園・私立保育所については把握している範囲で記入すること。

5 妊婦歯科健康診査

	19歳以下(1)	20歳代(2)	30歳代(3)	40歳以上(4)	計(5)	
対象者数(O1)						
受診者数(O2)						
むし歯等の 状況	健全歯数(O3)					
	未処置歯数(O4)					
	処置歯数(O5)					
	現在歯数(O6)					
	要補綴歯数(O7)					
	欠損補綴歯数(O8)					
	歯周病の 状況	CPITN=0(O9)				
		CPITN=1(10)				
CPITN=2(11)						
CPITN=3(12)						
CPITN=4(13)						
CPITN=未診査(14)						
歯科保健 行動	歯間部清掃用具を使用している者(15)					
	定期的に歯石除去や歯面清掃を受けている者(16)					
	定期的に歯科検診を受けている者(17)					
	ときどき歯肉を自分で観察している者(18)					

6 成人歯科健康診査(歯周病検診)

	20歳代(1)	30歳代(2)	40歳代(3)	50歳代(4)	60歳代(5)	70歳代(6)	80歳以上(7)	
対象者数(O1)								
受診者数(O2)								
むし歯等の 状況	健全歯数(O3)							
	未処置歯数(O4)							
	処置歯数(O5)							
	現在歯数(O6)							
	要補綴歯数(O7)							
	欠損補綴歯数(O8)							
	歯周病の 状況	CPITN=0(O9)						
		CPITN=1(10)						
CPITN=2(11)								
CPITN=3(12)								
CPITN=4(13)								
CPITN=未診査(14)								
歯科保健 行動	歯間部清掃用具を使用している者(15)							
	定期的に歯石除去や歯面清掃を受けている者(16)							
	定期的に歯科検診を受けている者(17)							
	ときどき歯肉を自分で観察している者(18)							

市町村名 睦沢町

1 1歳6か月児歯科健康診査

対象者数 (1)	受診者数 (2)	むし歯のある者 (3)	むし歯の総数 (4)	フッ化物歯面塗布 を受けたことのある 者(5)	間食として甘味食 品・飲料を1日3回 以上飲食する習慣を 持つ者(6)	毎日保護者が仕上 げ磨きをする習慣 のある者(7)
39	36	1	4	0	4	33

2 2歳児歯科健康診査

対象者数 (1)	受診者数 (2)	むし歯のある者 (3)	むし歯の総数(4)	フッ化物歯面塗布 を受けたことのある 者(5)	間食として甘味食 品・飲料を1日3回 以上飲食する習慣を 持つ者(6)	毎日保護者が仕上 げ磨きをする習慣 のある者(7)
47	33	5	12	29	3	33

3 3歳児歯科健康診査

対象者数 (1)	受診者数 (2)	むし歯のある者 (3)	むし歯の総数(4)	フッ化物歯面塗布 を受けたことのある 者(5)	間食として甘味食 品・飲料を1日3回 以上飲食する習慣を 持つ者(6)	毎日保護者が仕上 げ磨きをする習慣 のある者(7)
51	49	13	24	17	4	47

4 保育所歯科健康診査

	対象者数(1)	受診者数(2)	むし歯のある者 (3)	むし歯の総数(4)	フッ化物歯面塗布 を受けたことのある 者(5)	間食として甘味食 品・飲料を1日3回 以上飲食する習慣を 持つ者(6)	毎日保護者が仕上 げ磨きをする習慣 のある者(7)
0歳児(O1)							
1歳児(O2)							
2歳児(O3)							
3歳児(O4)							
4歳児(O5)							
5歳児(O6)							

※市町村が実施主体となっている保育所歯科健康診査結果を記入。ただし、幼稚園・認定こども園・私立保育所については把握している範囲で記入すること。

5 妊婦歯科健康診査

		19歳以下(1)	20歳代(2)	30歳代(3)	40歳以上(4)	計(5)	
対象者数(O1)							
受診者数(O2)							
むし歯等の 状況	健全歯数(O3)						
	未処置歯数(O4)						
	処置歯数(O5)						
	現在歯数(O6)						
	要補綴歯数(O7)						
	欠損補綴歯数(O8)						
	歯周病の 状況	歯 状 肉 出 血	BOP=0(A)				
			BOP=1(B)				
BOP=9(C)							
BOP=X(D)							
BOP=未審査(E)							
歯 周 ポ ケ ッ ト の 状況		PD=0(F)					
		PD=1(G)					
		PD=2(H)					
		PD=9(I)					
		PD=X(J)					
歯 科 保 健 行 動	歯間部清掃器具を使用している者(15)						
	定期的に歯石除去や歯面清掃を受けている者(16)						
	定期的に歯科検診を受けている者(17)						
	ときどき歯肉を自分で観察している者(18)						

6 成人歯科健康診査(歯周病検診)

		20歳代(1)	30歳代(2)	40歳代(3)	50歳代(4)	60歳代(5)	70歳代(6)	80歳以上(7)	
対象者数(O1)				90	82	119	107		
受診者数(O2)				3	1	5	2		
むし歯等の 状況	健全歯数(O3)			55	6	45	21		
	未処置歯数(O4)			15	0	10	6		
	処置歯数(O5)			16	22	65	26		
	現在歯数(O6)			76	28	120	53		
	要補綴歯数(O7)			0	0	1	0		
	欠損補綴歯数(O8)			0	3	11	4		
	歯周病の 状況	歯 状 肉 出 血	BOP=0(J)			0	0	0	0
			BOP=1(K)			3	1	5	2
BOP=9(L)					0	0	0	0	
BOP=X(M)					0	0	0	0	
BOP=未審査(N)					0	0	0	0	
歯 周 ポ ケ ッ ト の 状況		PD=0(O)			2	1	2	2	
		PD=1(P)			1	0	3	0	
		PD=2(Q)			0	0	0	0	
		PD=9(R)			0	0	0	0	
		PD=X(S)			0	0	0	0	
歯 科 保 健 行 動	歯間部清掃器具を使用している者(15)			2	1	2	1		
	定期的に歯石除去や歯面清掃を受けている者(16)			0	0	0	0		
	定期的に歯科検診を受けている者(17)			0	0	0	0		
	ときどき歯肉を自分で観察している者(18)			0	0	0	0		

市町村名 長生村

1 1歳6か月児歯科健康診査

対象者数 (1)	受診者数 (2)	むし歯のある者 (3)	むし歯の総数 (4)	フッ化物歯面塗布 を受けたことのある 者(5)	間食として甘味食 品・飲料を1日3回 以上飲食する習慣を 持つ者(6)	毎日保護者が仕上 げ磨きをする習慣 のある者(7)
81	78	1	3	1	2	66

2 2歳児歯科健康診査

対象者数 (1)	受診者数 (2)	むし歯のある者 (3)	むし歯の総数(4)	フッ化物歯面塗布 を受けたことのある 者(5)	間食として甘味食 品・飲料を1日3回 以上飲食する習慣を 持つ者(6)	毎日保護者が仕上 げ磨きをする習慣 のある者(7)
80	74	0	0	63	2	69

3 3歳児歯科健康診査

対象者数 (1)	受診者数 (2)	むし歯のある者 (3)	むし歯の総数(4)	フッ化物歯面塗布 を受けたことのある 者(5)	間食として甘味食 品・飲料を1日3回 以上飲食する習慣を 持つ者(6)	毎日保護者が仕上 げ磨きをする習慣 のある者(7)
86	83	10	20	80	1	75

4 保育所歯科健康診査

	対象者数(1)	受診者数(2)	むし歯のある者 (3)	むし歯の総数(4)	フッ化物歯面塗布 を受けたことのある 者(5)	間食として甘味食 品・飲料を1日3回 以上飲食する習慣を 持つ者(6)	毎日保護者が仕上 げ磨きをする習慣 のある者(7)
0歳児(O1)	7	5	0	0			
1歳児(O2)	30	30	0	0			
2歳児(O3)	36	36	1	5			
3歳児(O4)	69	68	20	51			
4歳児(O5)	86	85	28	92			
5歳児(O6)	89	88	42	177			

※市町村が実施主体となっている保育所歯科健康診査結果を記入。ただし、幼稚園・認定こども園・私立保育所については把握している範囲で記入すること。

5 妊婦歯科健康診査

	19歳以下(1)	20歳代(2)	30歳代(3)	40歳以上(4)	計(5)	
対象者数(O1)						
受診者数(O2)						
むし歯等の 状況	健全歯数(O3)					
	未処置歯数(O4)					
	処置歯数(O5)					
	現在歯数(O6)					
	要補綴歯数(O7)					
	欠損補綴歯数(O8)					
	歯周病の 状況	CPITN=0(O9)				
		CPITN=1(10)				
CPITN=2(11)						
CPITN=3(12)						
CPITN=4(13)						
CPITN=未診査(14)						
歯科保健 行動	歯間部清掃用器具を使用している者(15)					
	定期的に歯石除去や歯面清掃を受けている者(16)					
	定期的に歯科検診を受けている者(17)					
	ときどき歯肉を自分で観察している者(18)					

6 成人歯科健康診査(歯周病検診)

	20歳代(1)	30歳代(2)	40歳代(3)	50歳代(4)	60歳代(5)	70歳代(6)	80歳以上(7)	
対象者数(O1)			183	92	167	83	3	
受診者数(O2)			18	16	38	29	0	
むし歯等の 状況	健全歯数(O3)		329	270	521	357	0	
	未処置歯数(O4)		8	7	12	12	0	
	処置歯数(O5)		162	162	433	347	0	
	現在歯数(O6)		449	441	973	715	0	
	要補綴歯数(O7)		7	3	2	3	0	
	欠損補綴歯数(O8)		1	12	69	72	0	
	歯周病の 状況	CPITN=0(O9)		7	5	60	13	0
		CPITN=1(10)		2	1	3	4	0
CPITN=2(11)			7	7	17	6	0	
CPITN=3(12)			1	2	8	5	0	
CPITN=4(13)			0	0	3	1	0	
CPITN=未診査(14)			1	1	1	0	0	
歯科保健 行動	歯間部清掃用器具を使用している者(15)		8	6	14	14	0	
	定期的に歯石除去や歯面清掃を受けている者(16)		8	9	24	19	0	
	定期的に歯科検診を受けている者(17)		2	7	13	12	0	
	ときどき歯肉を自分で観察している者(18)		0	1	2	6	0	

市町村名 白子町

1 1歳6か月児歯科健康診査

対象者数 (1)	受診者数 (2)	むし歯のある者 (3)	むし歯の総数 (4)	フッ化物歯面塗布を受けたことのある者 (5)	間食として甘味食品・飲料を1日3回以上飲食する習慣を持つ者 (6)	毎日保護者が仕上げ磨きをする習慣のある者 (7)
65	62	0	0		5	53

2 2歳児歯科健康診査

対象者数 (1)	受診者数 (2)	むし歯のある者 (3)	むし歯の総数 (4)	フッ化物歯面塗布を受けたことのある者 (5)	間食として甘味食品・飲料を1日3回以上飲食する習慣を持つ者 (6)	毎日保護者が仕上げ磨きをする習慣のある者 (7)

3 3歳児歯科健康診査

対象者数 (1)	受診者数 (2)	むし歯のある者 (3)	むし歯の総数 (4)	フッ化物歯面塗布を受けたことのある者 (5)	間食として甘味食品・飲料を1日3回以上飲食する習慣を持つ者 (6)	毎日保護者が仕上げ磨きをする習慣のある者 (7)
65	64	3	23	60	1	60

4 保育所歯科健康診査

	対象者数 (1)	受診者数 (2)	むし歯のある者 (3)	むし歯の総数 (4)	フッ化物歯面塗布を受けたことのある者 (5)	間食として甘味食品・飲料を1日3回以上飲食する習慣を持つ者 (6)	毎日保護者が仕上げ磨きをする習慣のある者 (7)
0歳児 (O1)	6	6	0	0			
1歳児 (O2)	21	21	0	0			
2歳児 (O3)	43	43	1	2			
3歳児 (O4)	65	65	1	2			
4歳児 (O5)	65	65	8	24			
5歳児 (O6)	76	76	8	18			

※市町村が実施主体となっている保育所歯科健康診査結果を記入。ただし、幼稚園・認定こども園・私立保育所については把握している範囲で記入すること。

5 妊婦歯科健康診査

		19歳以下 (1)	20歳代 (2)	30歳代 (3)	40歳以上 (4)	計 (5)	
対象者数 (O1)							
受診者数 (O2)							
むし歯等の状況	健全歯数 (O3)						
	未処置歯数 (O4)						
	処置歯数 (O5)						
	現在歯数 (O6)						
	要補綴歯数 (O7)						
	欠損補綴歯数 (O8)						
	歯周病の状況	歯状肉出血	BOP= 0 (A)				
			BOP= 1 (B)				
BOP= 9 (C)							
BOP=X (D)							
BOP=未審査 (E)							
歯周ポケットの状況		PD = 0 (F)					
		PD = 1 (G)					
		PD = 2 (H)					
		PD = 9 (I)					
		PD = X (J)					
歯科保健行動	歯間部清掃器具を使用している者 (15)						
	定期的に歯石除去や歯面清掃を受けている者 (16)						
	定期的に歯科検診を受けている者 (17)						
	ときどき歯肉を自分で観察している者 (18)						

6 成人歯科健康診査 (歯周病検診)

		20歳代 (1)	30歳代 (2)	40歳代 (3)	50歳代 (4)	60歳代 (5)	70歳代 (6)	80歳以上 (7)	
対象者数 (O1)									
受診者数 (O2)									
むし歯等の状況	健全歯数 (O3)								
	未処置歯数 (O4)								
	処置歯数 (O5)								
	現在歯数 (O6)								
	要補綴歯数 (O7)								
	欠損補綴歯数 (O8)								
	歯周病の状況	歯状肉出血	BOP= 0 (J)						
			BOP= 1 (K)						
BOP= 9 (L)									
BOP=X (M)									
BOP=未審査 (N)									
歯周ポケットの状況		PD = 0 (N)							
		PD = 1 (O)							
		PD = 2 (P)							
		PD = 9 (Q)							
		PD = X (R)							
歯科保健行動	歯間部清掃器具を使用している者 (15)								
	定期的に歯石除去や歯面清掃を受けている者 (16)								
	定期的に歯科検診を受けている者 (17)								
	ときどき歯肉を自分で観察している者 (18)								

市町村名 長柄町

1 1歳6か月児歯科健康診査

対象者数 (1)	受診者数 (2)	むし歯のある者 (3)	むし歯の総数 (4)	フッ化物歯面塗布 を受けたことのある 者(5)	間食として甘味食 品・飲料を1日3回 以上飲食する習慣を 持つ者(6)	毎日保護者が仕上 げ磨きをする習慣 のある者(7)
28	23	0	0	4	0	17

2 2歳児歯科健康診査

対象者数 (1)	受診者数 (2)	むし歯のある者 (3)	むし歯の総数(4)	フッ化物歯面塗布 を受けたことのある 者(5)	間食として甘味食 品・飲料を1日3回 以上飲食する習慣を 持つ者(6)	毎日保護者が仕上 げ磨きをする習慣 のある者(7)

3 3歳児歯科健康診査

対象者数 (1)	受診者数 (2)	むし歯のある者 (3)	むし歯の総数(4)	フッ化物歯面塗布 を受けたことのある 者(5)	間食として甘味食 品・飲料を1日3回 以上飲食する習慣を 持つ者(6)	毎日保護者が仕上 げ磨きをする習慣 のある者(7)
37	36	3	6	23	5	29

4 保育所歯科健康診査

	対象者数(1)	受診者数(2)	むし歯のある者 (3)	むし歯の総数(4)	フッ化物歯面塗布 を受けたことのある 者(5)	間食として甘味食 品・飲料を1日3回 以上飲食する習慣を 持つ者(6)	毎日保護者が仕上 げ磨きをする習慣 のある者(7)
0歳児(O1)	8	8	0	0			
1歳児(O2)	11	11	0	0			
2歳児(O3)	18	18	0	0			
3歳児(O4)	28	28	8	26			
4歳児(O5)	41	41	16	66			
5歳児(O6)	36	36	12	37			

※市町村が実施主体となっている保育所歯科健康診査結果を記入。ただし、幼稚園・認定こども園・私立保育所については把握している範囲で記入すること。

5 妊婦歯科健康診査

	19歳以下(1)	20歳代(2)	30歳代(3)	40歳以上(4)	計(5)	
対象者数(O1)						
受診者数(O2)						
むし歯等の 状況	健全歯数(O3)					
	未処置歯数(O4)					
	処置歯数(O5)					
	現在歯数(O6)					
	要補綴歯数(O7)					
	欠損補綴歯数(O8)					
	歯周病の 状況	CPITN=0(O9)				
		CPITN=1(10)				
CPITN=2(11)						
CPITN=3(12)						
CPITN=4(13)						
CPITN=未診査(14)						
歯科保健 行動	歯間部清掃用器具を使用している者(15)					
	定期的に歯石除去や歯面清掃を受けている者(16)					
	定期的に歯科検診を受けている者(17)					
	ときどき歯肉を自分で観察している者(18)					

6 成人歯科健康診査(歯周病検診)

	20歳代(1)	30歳代(2)	40歳代(3)	50歳代(4)	60歳代(5)	70歳代(6)	80歳以上(7)	
対象者数(O1)			11	14	27	21	6	
受診者数(O2)			8	9	19	14	3	
むし歯等の 状況	健全歯数(O3)		144	129	239	123	26	
	未処置歯数(O4)		0	11	12	15	4	
	処置歯数(O5)		77	107	261	180	45	
	現在歯数(O6)		221	247	512	318	75	
	要補綴歯数(O7)		35	41	92	129	21	
	欠損補綴歯数(O8)		2	3	14	18	2	
	歯周病の 状況	CPITN=0(O9)		7	5	12	4	2
		CPITN=1(10)		1	2	5	4	1
CPITN=2(11)			0	1	2	4	0	
CPITN=3(12)			0	1	0	1	0	
CPITN=4(13)			0	0	0	1	0	
CPITN=未診査(14)			0	0	0	0	0	
歯科保健 行動	歯間部清掃用器具を使用している者(15)		3	4	9	5	1	
	定期的に歯石除去や歯面清掃を受けている者(16)		3	1	4	6	2	
	定期的に歯科検診を受けている者(17)		4	3	3	4	1	
	ときどき歯肉を自分で観察している者(18)			2	6	5	1	

市町村名 長南町

1 1歳6か月児歯科健康診査

対象者数 (1)	受診者数 (2)	むし歯のある者 (3)	むし歯の総数 (4)	フッ化物歯面塗布 を受けたことのある 者(5)	間食として甘味食 品・飲料を1日3回 以上飲食する習慣を 持つ者(6)	毎日保護者が仕上 げ磨きをする習慣 のある者(7)
40	37	0	0	36	3	34

2 2歳児歯科健康診査

対象者数 (1)	受診者数 (2)	むし歯のある者 (3)	むし歯の総数(4)	フッ化物歯面塗布 を受けたことのある 者(5)	間食として甘味食 品・飲料を1日3回 以上飲食する習慣を 持つ者(6)	毎日保護者が仕上 げ磨きをする習慣 のある者(7)
41	40	0	0	40	0	35

3 3歳児歯科健康診査

対象者数 (1)	受診者数 (2)	むし歯のある者 (3)	むし歯の総数(4)	フッ化物歯面塗布 を受けたことのある 者(5)	間食として甘味食 品・飲料を1日3回 以上飲食する習慣を 持つ者(6)	毎日保護者が仕上 げ磨きをする習慣 のある者(7)
36	32	2	4	30	2	31

4 保育所歯科健康診査

	対象者数(1)	受診者数(2)	むし歯のある者 (3)	むし歯の総数(4)	フッ化物歯面塗布 を受けたことのある 者(5)	間食として甘味食 品・飲料を1日3回 以上飲食する習慣を 持つ者(6)	毎日保護者が仕上 げ磨きをする習慣 のある者(7)
0歳児(O1)	4	4	0	0	4	0	4
1歳児(O2)	11	11	2	3	9	0	9
2歳児(O3)	25	23	4	6	20	2	19
3歳児(O4)	17	14	4	5	13	0	11
4歳児(O5)	36	33	8	22	33	0	30
5歳児(O6)	30	27	9	23	27	0	20

※市町村が実施主体となっている保育所歯科健康診査結果を記入。ただし、幼稚園・認定こども園・私立保育所については把握している範囲で記入すること。

5 妊婦歯科健康診査

	19歳以下(1)	20歳代(2)	30歳代(3)	40歳以上(4)	計(5)		
対象者数(O1)	0	23	15	2	40		
受診者数(O2)		1	2	1	4		
むし 歯 等 の 状 況	健全歯数(O3)		22	38	24	84	
	未処置歯数(O4)		3	3	1	7	
	処置歯数(O5)		0	8	7	15	
	現在歯数(O6)		25	56	32	113	
	要補綴歯数(O7)		0	0	0	0	
	欠損補綴歯数(O8)		0	0	0	0	
	歯 周 病 の 状 況	CPITN=0(O9)		0	1	0	1
		CPITN=1(10)		1	0	1	2
CPITN=2(11)			0	0	0	0	
CPITN=3(12)			0	1	0	1	
CPITN=4(13)			0	0	0	0	
CPITN=未診査(14)			0	0	0	0	
歯 科 保 健 行 動	歯間部清掃器具を使用している者(15)		0	0	0	0	
	定期的に歯石除去や歯面清掃を受けている者(16)		0	0	0	0	
	定期的に歯科検診を受けている者(17)		1	0	0	1	
	ときどき歯肉を自分で観察している者(18)		0	2	1	3	

6 成人歯科健康診査(歯周病検診)

	20歳代(1)	30歳代(2)	40歳代(3)	50歳代(4)	60歳代(5)	70歳代(6)	80歳以上(7)	
対象者数(O1)								
受診者数(O2)								
むし 歯 等 の 状 況	健全歯数(O3)							
	未処置歯数(O4)							
	処置歯数(O5)							
	現在歯数(O6)							
	要補綴歯数(O7)							
	欠損補綴歯数(O8)							
	歯 周 病 の 状 況	CPITN=0(O9)						
		CPITN=1(10)						
CPITN=2(11)								
CPITN=3(12)								
CPITN=4(13)								
CPITN=未診査(14)								
歯 科 保 健 行 動	歯間部清掃器具を使用している者(15)							
	定期的に歯石除去や歯面清掃を受けている者(16)							
	定期的に歯科検診を受けている者(17)							
	ときどき歯肉を自分で観察している者(18)							

市町村名 勝浦市

1 1歳6か月児歯科健康診査

対象者数 (1)	受診者数 (2)	むし歯のある者 (3)	むし歯の総数 (4)	フッ化物歯面塗布を受けたことのある者 (5)	間食として甘味食品・飲料を1日3回以上飲食する習慣を持つ者 (6)	毎日保護者が仕上げ磨きをする習慣のある者 (7)
88	83	1	2	5	18	79

2 2歳児歯科健康診査

対象者数 (1)	受診者数 (2)	むし歯のある者 (3)	むし歯の総数 (4)	フッ化物歯面塗布を受けたことのある者 (5)	間食として甘味食品・飲料を1日3回以上飲食する習慣を持つ者 (6)	毎日保護者が仕上げ磨きをする習慣のある者 (7)

3 3歳児歯科健康診査

対象者数 (1)	受診者数 (2)	むし歯のある者 (3)	むし歯の総数 (4)	フッ化物歯面塗布を受けたことのある者 (5)	間食として甘味食品・飲料を1日3回以上飲食する習慣を持つ者 (6)	毎日保護者が仕上げ磨きをする習慣のある者 (7)
84	80	18	50	69	25	77

4 保育所歯科健康診査

	対象者数 (1)	受診者数 (2)	むし歯のある者 (3)	むし歯の総数 (4)	フッ化物歯面塗布を受けたことのある者 (5)	間食として甘味食品・飲料を1日3回以上飲食する習慣を持つ者 (6)	毎日保護者が仕上げ磨きをする習慣のある者 (7)
0歳児 (O1)	3	3	0	0			
1歳児 (O2)	30	30	1	1			
2歳児 (O3)	26	26	5	11			
3歳児 (O4)	76	76	20	51			
4歳児 (O5)	78	78	32	110			
5歳児 (O6)	86	86	64	135			

※市町村が実施主体となっている保育所歯科健康診査結果を記入。ただし、幼稚園・認定こども園・私立保育所については把握している範囲で記入すること。

5 妊婦歯科健康診査

		19歳以下 (1)	20歳代 (2)	30歳代 (3)	40歳以上 (4)	計 (5)	
対象者数 (O1)							
受診者数 (O2)							
むし歯等の状況	健全歯数 (O3)						
	未処置歯数 (O4)						
	処置歯数 (O5)						
	現在歯数 (O6)						
	要補綴歯数 (O7)						
	欠損補綴歯数 (O8)						
	歯周病の状況	歯状肉出血	BOP=0 (A)				
			BOP=1 (B)				
BOP=9 (C)							
BOP=X (D)							
BOP=未審査 (E)							
歯周ポケットの状況		PD=0 (F)					
		PD=1 (G)					
		PD=2 (H)					
		PD=9 (I)					
		PD=X (J)					
歯科保健行動	歯間部清掃器具を使用している者 (15)						
	定期的に歯石除去や歯面清掃を受けている者 (16)						
	定期的に歯科検診を受けている者 (17)						
	ときどき歯肉を自分で観察している者 (18)						

6 成人歯科健康診査 (歯周病検診)

		20歳代 (1)	30歳代 (2)	40歳代 (3)	50歳代 (4)	60歳代 (5)	70歳代 (6)	80歳以上 (7)	
対象者数 (O1)				166	199	258	314		
受診者数 (O2)				0	0	2	2		
むし歯等の状況	健全歯数 (O3)					11	5		
	未処置歯数 (O4)					0	0		
	処置歯数 (O5)					39	31		
	現在歯数 (O6)					50	36		
	要補綴歯数 (O7)					1	2		
	欠損補綴歯数 (O8)					7	18		
	歯周病の状況	歯状肉出血	BOP=0 (J)				0	0	
			BOP=1 (K)				2	2	
BOP=9 (L)						0	0		
BOP=X (M)						0	0		
BOP=未審査 (N)						0	0		
歯周ポケットの状況		PD=0 (O)					2	1	
		PD=1 (P)					0	1	
		PD=2 (Q)					0	0	
		PD=9 (R)					0	0	
		PD=X (S)					0	0	
歯科保健行動	歯間部清掃器具を使用している者 (15)					1	0		
	定期的に歯石除去や歯面清掃を受けている者 (16)					0	0		
	定期的に歯科検診を受けている者 (17)					2	2		
	ときどき歯肉を自分で観察している者 (18)					2	2		

市町村名 いすみ市

1 1歳6か月児歯科健康診査

対象者数(1)	受診者数(2)	むし歯のある者(3)	むし歯の総数(4)	フッ化物歯面塗布を受けたことのある者(5)	間食として甘い食品・飲料を1日3回以上飲食する習慣を持つ者(6)	毎日保護者が仕上げ磨きをする習慣のある者(7)
195	188	0	0	179	19	181

2 2歳児歯科健康診査

対象者数(1)	受診者数(2)	むし歯のある者(3)	むし歯の総数(4)	フッ化物歯面塗布を受けたことのある者(5)	間食として甘い食品・飲料を1日3回以上飲食する習慣を持つ者(6)	毎日保護者が仕上げ磨きをする習慣のある者(7)
210	153	1	2	150	19	142

3 3歳児歯科健康診査

対象者数(1)	受診者数(2)	むし歯のある者(3)	むし歯の総数(4)	フッ化物歯面塗布を受けたことのある者(5)	間食として甘い食品・飲料を1日3回以上飲食する習慣を持つ者(6)	毎日保護者が仕上げ磨きをする習慣のある者(7)
213	199	28	118	188	22	191

4 保育所歯科健康診査

	対象者数(1)	受診者数(2)	むし歯のある者(3)	むし歯の総数(4)	フッ化物歯面塗布を受けたことのある者(5)	間食として甘い食品・飲料を1日3回以上飲食する習慣を持つ者(6)	毎日保護者が仕上げ磨きをする習慣のある者(7)
0歳児(O1)	14	12	0	0			
1歳児(O2)	83	82	3	6			
2歳児(O3)	118	117	12	55			
3歳児(O4)	193	192	17	85			
4歳児(O5)	212	212	67	104			
5歳児(O6)	204	201	65	336			

※市町村が実施主体となっている保育所歯科健康診査結果を記入。ただし、幼稚園・認定こども園・私立保育所については把握している範囲で記入すること。

5 妊婦歯科健康診査

		19歳以下(1)	20歳代(2)	30歳代(3)	40歳以上(4)	計(5)	
対象者数(O1)							
受診者数(O2)							
むし歯等の状況	健全歯数(O3)						
	未処置歯数(O4)						
	処置歯数(O5)						
	現在歯数(O6)						
	要補綴歯数(O7)						
	欠損補綴歯数(O8)						
	歯周病の状況	歯状肉出血	BOP=0(A)				
			BOP=1(B)				
BOP=9(C)							
BOP=X(D)							
BOP=未審査(E)							
歯周ポケットの状況		PD=0(F)					
		PD=1(G)					
		PD=2(H)					
		PD=9(I)					
		PD=X(J)					
PD=未審査(K)							
歯科保健行動	歯間部清掃器具を使用している者(15)						
	定期的に歯石除去や歯面清掃を受けている者(16)						
	定期的に歯科検診を受けている者(17)						
	ときどき歯肉を自分で観察している者(18)						

6 成人歯科健康診査(歯周病検診)

		20歳代(1)	30歳代(2)	40歳代(3)	50歳代(4)	60歳代(5)	70歳代(6)	80歳以上(7)	
対象者数(O1)				424	417	615	473		
受診者数(O2)				4	4	2	3		
むし歯等の状況	健全歯数(O3)			59	48	21	21		
	未処置歯数(O4)			12	3	0	1		
	処置歯数(O5)			45	40	31	42		
	現在歯数(O6)			87	91	52	52		
	要補綴歯数(O7)			0	6	0	0		
	欠損補綴歯数(O8)			0	16	5	20		
	歯周病の状況	歯状肉出血	BOP=0(J)			0	2	1	0
			BOP=1(K)			4	2	1	3
BOP=9(L)					0	0	0	0	
BOP=X(M)					0	0	0	0	
BOP=未審査(N)					0	1	2	0	
歯周ポケットの状況		PD=0(O)			2	2	0	2	
		PD=1(P)			2	1	0	1	
		PD=2(Q)			0	0	0	0	
		PD=9(R)			0	0	0	0	
		PD=X(S)			0	0	0	0	
歯科保健行動	歯間部清掃器具を使用している者(15)			1	2	2	2		
	定期的に歯石除去や歯面清掃を受けている者(16)								
	定期的に歯科検診を受けている者(17)			1	1	2	1		
	ときどき歯肉を自分で観察している者(18)								

市町村名 大多喜町

1 1歳6か月児歯科健康診査

対象者数 (1)	受診者数 (2)	むし歯のある者 (3)	むし歯の総数 (4)	フッ化物歯面塗布 を受けたことのある 者(5)	間食として甘味食 品・飲料を1日3回 以上飲食する習慣を 持つ者(6)	毎日保護者が仕上 げ磨きをする習慣 のある者(7)
54	52	1	2			

2 2歳児歯科健康診査

対象者数 (1)	受診者数 (2)	むし歯のある者 (3)	むし歯の総数(4)	フッ化物歯面塗布 を受けたことのある 者(5)	間食として甘味食 品・飲料を1日3回 以上飲食する習慣を 持つ者(6)	毎日保護者が仕上 げ磨きをする習慣 のある者(7)
49	21	0	0	4	0	18

3 3歳児歯科健康診査

対象者数 (1)	受診者数 (2)	むし歯のある者 (3)	むし歯の総数(4)	フッ化物歯面塗布 を受けたことのある 者(5)	間食として甘味食 品・飲料を1日3回 以上飲食する習慣を 持つ者(6)	毎日保護者が仕上 げ磨きをする習慣 のある者(7)
43	39	3	9			

4 保育所歯科健康診査

	対象者数(1)	受診者数(2)	むし歯のある者 (3)	むし歯の総数(4)	フッ化物歯面塗布 を受けたことのある 者(5)	間食として甘味食 品・飲料を1日3回 以上飲食する習慣を 持つ者(6)	毎日保護者が仕上 げ磨きをする習慣 のある者(7)
0歳児(O1)	14	14	0	0			
1歳児(O2)	23	23	1	2			
2歳児(O3)	31	31	1	1			
3歳児(O4)	37	37	3	13			
4歳児(O5)	58	58	12	35			
5歳児(O6)	52	52	13	52			

※市町村が実施主体となっている保育所歯科健康診査結果を記入。ただし、幼稚園・認定こども園・私立保育所については把握している範囲で記入すること。

5 妊婦歯科健康診査

	19歳以下(1)	20歳代(2)	30歳代(3)	40歳以上(4)	計(5)
対象者数(O1)					
受診者数(O2)		1	4	1	
むし歯等の 状況	健全歯数(O3)				
	未処置歯数(O4)				
	処置歯数(O5)				
	現在歯数(O6)				
	要補綴歯数(O7)				
歯周病の 状況	欠損補綴歯数(O8)				
	CPITN=0(O9)				
	CPITN=1(10)				
	CPITN=2(11)				
	CPITN=3(12)				
歯科保 健行 動	CPITN=4(13)				
	CPITN=未診査(14)				
	歯間部清掃用器具を使用している者(15)				
	定期的に歯石除去や歯面清掃を受けている者(16)				
	定期的に歯科検診を受けている者(17)				
ととき歯肉を自分で観察している者(18)					

6 成人歯科健康診査(歯周病検診)

	20歳代(1)	30歳代(2)	40歳代(3)	50歳代(4)	60歳代(5)	70歳代(6)	80歳以上(7)
対象者数(O1)							
受診者数(O2)			3	5	4	14	
むし歯等の 状況	健全歯数(O3)		37	52	39	20	
	未処置歯数(O4)		4	8	2	21	
	処置歯数(O5)		38	69	59	184	
	現在歯数(O6)		78	129	89	221	
	要補綴歯数(O7)		3	7	7	14	
歯周病の 状況	欠損補綴歯数(O8)		1	1	6	160	
	CPITN=0(O9)						
	CPITN=1(10)						
	CPITN=2(11)						
	CPITN=3(12)						
歯科保 健行 動	CPITN=4(13)						
	CPITN=未診査(14)						
	歯間部清掃用器具を使用している者(15)						
	定期的に歯石除去や歯面清掃を受けている者(16)						
	定期的に歯科検診を受けている者(17)						
ととき歯肉を自分で観察している者(18)							

市町村名 御宿町

1 1歳6か月児歯科健康診査

対象者数 (1)	受診者数 (2)	むし歯のある者 (3)	むし歯の総数 (4)	フッ化物歯面塗布を受けたことのある者 (5)	間食として甘い食品・飲料を1日3回以上飲食する習慣を持つ者 (6)	毎日保護者が仕上げ磨きをする習慣のある者 (7)
31	28	2	3			

2 2歳児歯科健康診査

対象者数 (1)	受診者数 (2)	むし歯のある者 (3)	むし歯の総数 (4)	フッ化物歯面塗布を受けたことのある者 (5)	間食として甘い食品・飲料を1日3回以上飲食する習慣を持つ者 (6)	毎日保護者が仕上げ磨きをする習慣のある者 (7)
71	29	3	8	29	1	26

3 3歳児歯科健康診査

対象者数 (1)	受診者数 (2)	むし歯のある者 (3)	むし歯の総数 (4)	フッ化物歯面塗布を受けたことのある者 (5)	間食として甘い食品・飲料を1日3回以上飲食する習慣を持つ者 (6)	毎日保護者が仕上げ磨きをする習慣のある者 (7)
33	32	10	24			

4 保育所歯科健康診査

	対象者数 (1)	受診者数 (2)	むし歯のある者 (3)	むし歯の総数 (4)	フッ化物歯面塗布を受けたことのある者 (5)	間食として甘い食品・飲料を1日3回以上飲食する習慣を持つ者 (6)	毎日保護者が仕上げ磨きをする習慣のある者 (7)
0歳児 (O1)	3	3	0	0			
1歳児 (O2)	10	10	0	0			
2歳児 (O3)	10	10	2	3			
3歳児 (O4)	30	30	12	42			
4歳児 (O5)	29	29	9	42			
5歳児 (O6)	32	32	16	51			

※市町村が実施主体となっている保育所歯科健康診査結果を記入。ただし、幼稚園・認定こども園・私立保育所については把握している範囲で記入すること。

5 妊婦歯科健康診査

		19歳以下 (1)	20歳代 (2)	30歳代 (3)	40歳以上 (4)	計 (5)	
対象者数 (O1)							
受診者数 (O2)							
むし歯等の状況	健全歯数 (O3)						
	未処置歯数 (O4)						
	処置歯数 (O5)						
	現在歯数 (O6)						
	要補綴歯数 (O7)						
	欠損補綴歯数 (O8)						
	歯周病の状況	歯状肉出血	BOP=0 (A)				
			BOP=1 (B)				
BOP=9 (C)							
BOP=X (D)							
BOP=未審査 (E)							
歯周ポケットの状況		PD=0 (F)					
		PD=1 (G)					
		PD=2 (H)					
		PD=9 (I)					
		PD=X (J)					
歯科保健行動	歯間部清掃器具を使用している者 (15)						
	定期的に歯石除去や歯面清掃を受けている者 (16)						
	定期的に歯科検診を受けている者 (17)						
	ときどき歯肉を自分で観察している者 (18)						

6 成人歯科健康診査 (歯周病検診)

		20歳代 (1)	30歳代 (2)	40歳代 (3)	50歳代 (4)	60歳代 (5)	70歳代 (6)	80歳以上 (7)	
対象者数 (O1)				69	81	124	126		
受診者数 (O2)				1	2	7	10		
むし歯等の状況	健全歯数 (O3)			17	18	77	90		
	未処置歯数 (O4)			0	2	3	13		
	処置歯数 (O5)			11	32	99	147		
	現在歯数 (O6)			28	52	187	253		
	要補綴歯数 (O7)			0	2	2	4		
	欠損補綴歯数 (O8)			0	2	6	18		
	歯周病の状況	歯状肉出血	BOP=0 (J)			1	0	4	2
			BOP=1 (K)			0	2	3	8
BOP=9 (L)					0	0	0	0	
BOP=X (M)					0	0	0	0	
BOP=未審査 (N)					0	2	4	1	
歯周ポケットの状況		PD=0 (O)			1	0	0	1	
		PD=1 (P)			0	0	3	7	
		PD=2 (Q)			0	0	0	1	
		PD=9 (R)			0	0	0	0	
		PD=X (S)			0	0	0	0	
歯科保健行動	歯間部清掃器具を使用している者 (15)			1	1	6	5		
	定期的に歯石除去や歯面清掃を受けている者 (16)			0	0	4	4		
	定期的に歯科検診を受けている者 (17)			0	0	4	4		
	ときどき歯肉を自分で観察している者 (18)								

市町村名 館山市

1 1歳6か月児歯科健康診査

対象者数 (1)	受診者数 (2)	むし歯のある者 (3)	むし歯の総数 (4)	フッ化物歯面塗布 を受けたことのある 者(5)	間食として甘味食 品・飲料を1日3回 以上飲食する習慣を 持つ者(6)	毎日保護者が仕上 げ磨きをする習慣 のある者(7)
293	279	2	11	23	9	213

2 2歳児歯科健康診査

対象者数 (1)	受診者数 (2)	むし歯のある者 (3)	むし歯の総数(4)	フッ化物歯面塗布 を受けたことのある 者(5)	間食として甘味食 品・飲料を1日3回 以上飲食する習慣を 持つ者(6)	毎日保護者が仕上 げ磨きをする習慣 のある者(7)

3 3歳児歯科健康診査

対象者数 (1)	受診者数 (2)	むし歯のある者 (3)	むし歯の総数(4)	フッ化物歯面塗布 を受けたことのある 者(5)	間食として甘味食 品・飲料を1日3回 以上飲食する習慣を 持つ者(6)	毎日保護者が仕上 げ磨きをする習慣 のある者(7)
331	316	67	284	76	12	280

4 保育所歯科健康診査

	対象者数(1)	受診者数(2)	むし歯のある者 (3)	むし歯の総数(4)	フッ化物歯面塗布 を受けたことのある 者(5)	間食として甘味食 品・飲料を1日3回 以上飲食する習慣を 持つ者(6)	毎日保護者が仕上 げ磨きをする習慣 のある者(7)
0歳児(O1)	27	16	0	0			
1歳児(O2)	63	57	0	0			
2歳児(O3)	69	64	7	27			
3歳児(O4)	104	99	17	81			
4歳児(O5)	115	113	35	127			
5歳児(O6)	99	96	31	105			

※市町村が実施主体となっている保育所歯科健康診査結果を記入。ただし、幼稚園・認定こども園・私立保育所については把握している範囲で記入すること。

5 妊婦歯科健康診査

		19歳以下(1)	20歳代(2)	30歳代(3)	40歳以上(4)	計(5)	
対象者数(O1)							
受診者数(O2)							
むし歯等の 状況	健全歯数(O3)						
	未処置歯数(O4)						
	処置歯数(O5)						
	現在歯数(O6)						
	要補綴歯数(O7)						
	欠損補綴歯数(O8)						
	歯周病の 状況	歯 状 肉 出 血 状況	BOP=0(A)				
			BOP=1(B)				
BOP=9(C)							
BOP=X(D)							
BOP=未審査(E)							
歯 周 ポ ケ ッ ト の 状況		PD=0(F)					
		PD=1(G)					
	PD=2(H)						
	PD=9(I)						
	PD=X(J)						
	PD=未審査(K)						
歯 科 保 健 行 動	歯間部清掃器具を使用している者(15)						
	定期的に歯石除去や歯面清掃を受けている者(16)						
	定期的に歯科検診を受けている者(17)						
	ときどき歯肉を自分で観察している者(18)						

6 成人歯科健康診査(歯周病検診)

		20歳代(1)	30歳代(2)	40歳代(3)	50歳代(4)	60歳代(5)	70歳代(6)	80歳以上(7)	
対象者数(O1)				595	444	571	867		
受診者数(O2)				7	13	15	13		
むし歯等の 状況	健全歯数(O3)			111	169	189	148		
	未処置歯数(O4)			9	11	13	5		
	処置歯数(O5)			79	178	195	166		
	現在歯数(O6)			199	348	399	309		
	要補綴歯数(O7)			0	1	3	7		
	欠損補綴歯数(O8)			2	13	24	33		
	歯周病の 状況	歯 状 肉 出 血 状況	BOP=0(J)			1	3	7	3
			BOP=1(K)			6	10	8	10
BOP=9(L)					0	0	0	0	
BOP=X(M)					0	0	0	0	
BOP=未審査(N)					3	4	7	3	
歯 周 ポ ケ ッ ト の 状況		PD=0(O)			4	8	7	7	
		PD=1(P)			0	1	1	3	
		PD=2(Q)			0	0	0	0	
		PD=9(R)			0	0	0	0	
		PD=X(S)			0	0	0	0	
歯 科 保 健 行 動	歯間部清掃器具を使用している者(15)			4	9	9	8		
	定期的に歯石除去や歯面清掃を受けている者(16)			1	3	6	8		
	定期的に歯科検診を受けている者(17)			1	2	3	6		
	ときどき歯肉を自分で観察している者(18)			2	8	9	4		

市町村名 鴨川市

1 1歳6か月児歯科健康診査

対象者数 (1)	受診者数 (2)	むし歯のある者 (3)	むし歯の総数 (4)	フッ化物歯面塗布を受けたことのある者 (5)	間食として甘味食品・飲料を1日3回以上飲食する習慣を持つ者 (6)	毎日保護者が仕上げ磨きをする習慣のある者 (7)
180	174	3	13	19	22	157

2 2歳児歯科健康診査

対象者数 (1)	受診者数 (2)	むし歯のある者 (3)	むし歯の総数 (4)	フッ化物歯面塗布を受けたことのある者 (5)	間食として甘味食品・飲料を1日3回以上飲食する習慣を持つ者 (6)	毎日保護者が仕上げ磨きをする習慣のある者 (7)

3 3歳児歯科健康診査

対象者数 (1)	受診者数 (2)	むし歯のある者 (3)	むし歯の総数 (4)	フッ化物歯面塗布を受けたことのある者 (5)	間食として甘味食品・飲料を1日3回以上飲食する習慣を持つ者 (6)	毎日保護者が仕上げ磨きをする習慣のある者 (7)
204	197	63	230	75	30	188

4 保育所歯科健康診査

	対象者数 (1)	受診者数 (2)	むし歯のある者 (3)	むし歯の総数 (4)	フッ化物歯面塗布を受けたことのある者 (5)	間食として甘味食品・飲料を1日3回以上飲食する習慣を持つ者 (6)	毎日保護者が仕上げ磨きをする習慣のある者 (7)
0歳児 (O1)	11	10	0	0	0	1	4
1歳児 (O2)	52	48	0	0	6	16	42
2歳児 (O3)	90	86	7	24	31	42	79
3歳児 (O4)	115	109	17	47	52	47	100
4歳児 (O5)	202	192	57	231	113	69	178
5歳児 (O6)	210	200	52	171	149	63	159

※市町村が実施主体となっている保育所歯科健康診査結果を記入。ただし、幼稚園・認定こども園・私立保育所については把握している範囲で記入すること。

5 妊婦歯科健康診査

		19歳以下 (1)	20歳代 (2)	30歳代 (3)	40歳以上 (4)	計 (5)	
対象者数 (O1)							
受診者数 (O2)							
むし歯等の状況	健全歯数 (O3)						
	未処置歯数 (O4)						
	処置歯数 (O5)						
	現在歯数 (O6)						
	要補綴歯数 (O7)						
	欠損補綴歯数 (O8)						
	歯周病の状況	歯状肉出血	BOP= 0 (A)				
			BOP= 1 (B)				
BOP= 9 (C)							
BOP=X (D)							
BOP=未審査 (E)							
歯周ポケットの状況		PD = 0 (F)					
		PD = 1 (G)					
		PD = 2 (H)					
		PD = 9 (I)					
		PD = X (J)					
歯科保健行動	歯間部清掃器具を使用している者 (15)						
	定期的に歯石除去や歯面清掃を受けている者 (16)						
	定期的に歯科検診を受けている者 (17)						
	ときどき歯肉を自分で観察している者 (18)						

6 成人歯科健康診査 (歯周病検診)

		20歳代 (1)	30歳代 (2)	40歳代 (3)	50歳代 (4)	60歳代 (5)	70歳代 (6)	80歳以上 (7)	
対象者数 (O1)									
受診者数 (O2)									
むし歯等の状況	健全歯数 (O3)								
	未処置歯数 (O4)								
	処置歯数 (O5)								
	現在歯数 (O6)								
	要補綴歯数 (O7)								
	欠損補綴歯数 (O8)								
	歯周病の状況	歯状肉出血	BOP= 0 (J)						
			BOP= 1 (K)						
BOP= 9 (L)									
BOP=X (M)									
BOP=未審査 (N)									
歯周ポケットの状況		PD = 0 (N)							
		PD = 1 (O)							
		PD = 2 (P)							
		PD = 9 (Q)							
		PD = X (R)							
歯科保健行動	歯間部清掃器具を使用している者 (15)								
	定期的に歯石除去や歯面清掃を受けている者 (16)								
	定期的に歯科検診を受けている者 (17)								
	ときどき歯肉を自分で観察している者 (18)								

市町村名 南房総市

1 1歳6か月児歯科健康診査

対象者数 (1)	受診者数 (2)	むし歯のある者 (3)	むし歯の総数 (4)	フッ化物歯面塗布 を受けたことのある 者(5)	間食として甘味食 品・飲料を1日3回 以上飲食する習慣を 持つ者(6)	毎日保護者が仕上 げ磨きをする習慣 のある者(7)
175	163	2	7			103

2 2歳児歯科健康診査

対象者数 (1)	受診者数 (2)	むし歯のある者 (3)	むし歯の総数(4)	フッ化物歯面塗布 を受けたことのある 者(5)	間食として甘味食 品・飲料を1日3回 以上飲食する習慣を 持つ者(6)	毎日保護者が仕上 げ磨きをする習慣 のある者(7)

3 3歳児歯科健康診査

対象者数 (1)	受診者数 (2)	むし歯のある者 (3)	むし歯の総数(4)	フッ化物歯面塗布 を受けたことのある 者(5)	間食として甘味食 品・飲料を1日3回 以上飲食する習慣を 持つ者(6)	毎日保護者が仕上 げ磨きをする習慣 のある者(7)
162	158	41	151			143

4 保育所歯科健康診査

	対象者数(1)	受診者数(2)	むし歯のある者 (3)	むし歯の総数(4)	フッ化物歯面塗布 を受けたことのある 者(5)	間食として甘味食 品・飲料を1日3回 以上飲食する習慣を 持つ者(6)	毎日保護者が仕上 げ磨きをする習慣 のある者(7)
0歳児(O1)	28	21	0	0	0		
1歳児(O2)	73	69	1	1	0		
2歳児(O3)	87	85	8	24	0		
3歳児(O4)	113	113	19	63	0		
4歳児(O5)							
5歳児(O6)							

※市町村が実施主体となっている保育所歯科健康診査結果を記入。ただし、幼稚園・認定こども園・私立保育所については把握している範囲で記入すること。

5 妊婦歯科健康診査

		19歳以下(1)	20歳代(2)	30歳代(3)	40歳以上(4)	計(5)
むし歯等の 状況	対象者数(O1)					
	受診者数(O2)					
	健全歯数(O3)					
	未処置歯数(O4)					
	処置歯数(O5)					
	現在歯数(O6)					
	要補綴歯数(O7)					
	欠損補綴歯数(O8)					
歯周病の 状況	歯 状 肉 出 血	BOP=0(A)				
		BOP=1(B)				
		BOP=9(C)				
		BOP=X(D)				
		BOP=未審査(E)				
	歯 周 ポ ケ ッ ト の 状 況	PD=0(F)				
		PD=1(G)				
		PD=2(H)				
		PD=9(I)				
		PD=X(J)				
PD=未審査(K)						
歯 科 保 健 行 動	歯間部清掃器具を使用している者(15)					
	定期的に歯石除去や歯面清掃を受けている者(16)					
	定期的に歯科検診を受けている者(17)					
	ときどき歯肉を自分で観察している者(18)					

6 成人歯科健康診査(歯周病検診)

		20歳代(1)	30歳代(2)	40歳代(3)	50歳代(4)	60歳代(5)	70歳代(6)	80歳以上(7)	
対象者数(O1)				402	395	531	765		
受診者数(O2)				10	19	19	39		
むし歯等の 状況	健全歯数(O3)			151	256	177	366		
	未処置歯数(O4)			2	20	12	28		
	処置歯数(O5)			138	242	310	550		
	現在歯数(O6)			291	518	499	944		
	要補綴歯数(O7)			1	5	8	39		
	欠損補綴歯数(O8)			2	7	21	111		
	歯周病の 状況	歯 状 肉 出 血	BOP=0(J)			5	5	5	14
			BOP=1(K)			5	14	14	25
BOP=9(L)					0	0	0	0	
BOP=X(M)					0	0	0	0	
BOP=未審査(N)					3	8	5	12	
歯 周 ポ ケ ッ ト の 状 況		PD=0(O)			7	8	11	21	
		PD=1(P)			0	3	3	6	
		PD=2(Q)			0	0	0	0	
		PD=9(R)			0	0	0	0	
		PD=X(S)			0	0	0	0	
歯 科 保 健 行 動	歯間部清掃器具を使用している者(15)			6	8	10	22		
	定期的に歯石除去や歯面清掃を受けている者(16)			2	7	9	15		
	定期的に歯科検診を受けている者(17)			2	5	6	10		
	ときどき歯肉を自分で観察している者(18)			7	13	9	20		

市町村名 鋸南町

1 1歳6か月児歯科健康診査

対象者数 (1)	受診者数 (2)	むし歯のある者 (3)	むし歯の総数 (4)	フッ化物歯面塗布 を受けたことのある 者(5)	間食として甘味食 品・飲料を1日3回 以上飲食する習慣を 持つ者(6)	毎日保護者が仕上 げ磨きをする習慣 のある者(7)
32	29	0	0	2	0	29

2 2歳児歯科健康診査

対象者数 (1)	受診者数 (2)	むし歯のある者 (3)	むし歯の総数(4)	フッ化物歯面塗布 を受けたことのある 者(5)	間食として甘味食 品・飲料を1日3回 以上飲食する習慣を 持つ者(6)	毎日保護者が仕上 げ磨きをする習慣 のある者(7)
69	41	0	0	41	0	33

3 3歳児歯科健康診査

対象者数 (1)	受診者数 (2)	むし歯のある者 (3)	むし歯の総数(4)	フッ化物歯面塗布 を受けたことのある 者(5)	間食として甘味食 品・飲料を1日3回 以上飲食する習慣を 持つ者(6)	毎日保護者が仕上 げ磨きをする習慣 のある者(7)
31	31	2	7	22	0	26

4 保育所歯科健康診査

	対象者数(1)	受診者数(2)	むし歯のある者 (3)	むし歯の総数(4)	フッ化物歯面塗布 を受けたことのある 者(5)	間食として甘味食 品・飲料を1日3回 以上飲食する習慣を 持つ者(6)	毎日保護者が仕上 げ磨きをする習慣 のある者(7)
0歳児(O1)	5	5	0				
1歳児(O2)	10	10	0				
2歳児(O3)	13	13	0			8	
3歳児(O4)	10	10	1	2		8	
4歳児(O5)	12	12	2	5		9	
5歳児(O6)	0	0	0				

※市町村が実施主体となっている保育所歯科健康診査結果を記入。ただし、幼稚園・認定こども園・私立保育所については把握している範囲で記入すること。

5 妊婦歯科健康診査

	19歳以下(1)	20歳代(2)	30歳代(3)	40歳以上(4)	計(5)	
対象者数(O1)	0	0	0	0	0	
受診者数(O2)						
むし 歯 等 の 状 況	健全歯数(O3)					
	未処置歯数(O4)					
	処置歯数(O5)					
	現在歯数(O6)					
	要補綴歯数(O7)					
	欠損補綴歯数(O8)					
	歯 周 病 の 状 況	CPITN=0(O9)				
		CPITN=1(10)				
CPITN=2(11)						
CPITN=3(12)						
CPITN=4(13)						
CPITN=未診査(14)						
歯 科 保 健 行 動	歯間部清掃用具を使用している者(15)					
	定期的に歯石除去や歯面清掃を受けている者(16)					
	定期的に歯科検診を受けている者(17)					
	ときどき歯肉を自分で観察している者(18)					

6 成人歯科健康診査(歯周病検診)

	20歳代(1)	30歳代(2)	40歳代(3)	50歳代(4)	60歳代(5)	70歳代(6)	80歳以上(7)	
対象者数(O1)	0	0	60	90	230	260	0	
受診者数(O2)				1	8	1		
むし 歯 等 の 状 況	健全歯数(O3)			12	8	1		
	未処置歯数(O4)			0	0	14		
	処置歯数(O5)			13	15	1		
	現在歯数(O6)			25	23	14		
	要補綴歯数(O7)			0	0	29		
	欠損補綴歯数(O8)			3	6	0		
	歯 周 病 の 状 況	CPITN=0(O9)			1		1	
		CPITN=1(10)						
CPITN=2(11)						1		
CPITN=3(12)								
CPITN=4(13)								
CPITN=未診査(14)								
歯 科 保 健 行 動	歯間部清掃用具を使用している者(15)			0	1	1		
	定期的に歯石除去や歯面清掃を受けている者(16)			0	0	0		
	定期的に歯科検診を受けている者(17)			0	0	0		
	ときどき歯肉を自分で観察している者(18)			0	0	0		

市町村名 木更津市

1 1歳6か月児歯科健康診査

対象者数 (1)	受診者数 (2)	むし歯のある者 (3)	むし歯の総数 (4)	フッ化物歯面塗布 を受けたことのある 者(5)	間食として甘味食 品・飲料を1日3回 以上飲食する習慣を 持つ者(6)	毎日保護者が仕上 げ磨きをする習慣 のある者(7)
1137	1104	10	25	89	47	1021

2 2歳児歯科健康診査

対象者数 (1)	受診者数 (2)	むし歯のある者 (3)	むし歯の総数(4)	フッ化物歯面塗布 を受けたことのある 者(5)	間食として甘味食 品・飲料を1日3回 以上飲食する習慣を 持つ者(6)	毎日保護者が仕上 げ磨きをする習慣 のある者(7)

3 3歳児歯科健康診査

対象者数 (1)	受診者数 (2)	むし歯のある者 (3)	むし歯の総数(4)	フッ化物歯面塗布 を受けたことのある 者(5)	間食として甘味食 品・飲料を1日3回 以上飲食する習慣を 持つ者(6)	毎日保護者が仕上 げ磨きをする習慣 のある者(7)
1173	1124	204	800	423	37	1081

4 保育所歯科健康診査

	対象者数(1)	受診者数(2)	むし歯のある者 (3)	むし歯の総数(4)	フッ化物歯面塗布 を受けたことのある 者(5)	間食として甘味食 品・飲料を1日3回 以上飲食する習慣を 持つ者(6)	毎日保護者が仕上 げ磨きをする習慣 のある者(7)
0歳児(O1)	22	22	0	0			
1歳児(O2)	63	59	1	2			
2歳児(O3)	93	86	3	5			
3歳児(O4)	118	110	9	22			
4歳児(O5)	156	141	26	93			
5歳児(O6)	147	138	26	83			

※市町村が実施主体となっている保育所歯科健康診査結果を記入。ただし、幼稚園・認定こども園・私立保育所については把握している範囲で記入すること。

5 妊婦歯科健康診査

		19歳以下(1)	20歳代(2)	30歳代(3)	40歳以上(4)	計(5)
むし歯等の 状況	対象者数(O1)					
	受診者数(O2)					
	健全歯数(O3)					
	未処置歯数(O4)					
	処置歯数(O5)					
	現在歯数(O6)					
	要補綴歯数(O7)					
	欠損補綴歯数(O8)					
歯周病の 状況	歯 状 肉 出 血	BOP=0(A)				
		BOP=1(B)				
		BOP=9(C)				
		BOP=X(D)				
		BOP=未審査(E)				
	歯 周 ポ ケ ッ ト の 状 況	PD=0(F)				
		PD=1(G)				
		PD=2(H)				
		PD=9(I)				
		PD=X(J)				
PD=未審査(K)						
歯 科 保 健 行 動	歯間部清掃器具を使用している者(15)					
	定期的に歯石除去や歯面清掃を受けている者(16)					
	定期的に歯科検診を受けている者(17)					
	ときどき歯肉を自分で観察している者(18)					

6 成人歯科健康診査(歯周病検診)

		20歳代(1)	30歳代(2)	40歳代(3)	50歳代(4)	60歳代(5)	70歳代(6)	80歳以上(7)	
対象者数(O1)				1,935	1,432	1,547	2,035		
受診者数(O2)				100	64	83	180		
むし歯等の 状況	健全歯数(O3)			1,580	816	966	1,678		
	未処置歯数(O4)			126	62	86	246		
	処置歯数(O5)			1,102	878	1,121	2,336		
	現在歯数(O6)			2,808	1,756	2,173	4,260		
	要補綴歯数(O7)			24	10	12	102		
	欠損補綴歯数(O8)			16	39	107	618		
	歯周病の 状況	歯 状 肉 出 血	BOP=0(J)		40	20	27	55	
			BOP=1(K)		60	24	56	125	
BOP=9(L)				0	0	0	0		
BOP=X(M)				0	0	0	0		
BOP=未審査(N)									
歯 周 ポ ケ ッ ト の 状 況		PD=0(N)			51	29	32	69	
		PD=1(O)			39	29	38	63	
		PD=2(P)			10	6	13	48	
		PD=9(Q)			0	0	0	0	
		PD=X(R)			0	0	0	0	
歯 科 保 健 行 動	歯間部清掃器具を使用している者(15)			59	33	52	100		
	定期的に歯石除去や歯面清掃を受けている者(16)			39	20	38	92		
	定期的に歯科検診を受けている者(17)			25	10	30	58		
	ときどき歯肉を自分で観察している者(18)			68	40	46	97		

市町村名 君津市

1 1歳6か月児歯科健康診査

対象者数 (1)	受診者数 (2)	むし歯のある者 (3)	むし歯の総数 (4)	フッ化物歯面塗布を受けたことのある者 (5)	間食として甘味食品・飲料を1日3回以上飲食する習慣を持つ者 (6)	毎日保護者が仕上げ磨きをする習慣のある者 (7)
649	618	6	19	28		584

2 2歳児歯科健康診査

対象者数 (1)	受診者数 (2)	むし歯のある者 (3)	むし歯の総数 (4)	フッ化物歯面塗布を受けたことのある者 (5)	間食として甘味食品・飲料を1日3回以上飲食する習慣を持つ者 (6)	毎日保護者が仕上げ磨きをする習慣のある者 (7)

3 3歳児歯科健康診査

対象者数 (1)	受診者数 (2)	むし歯のある者 (3)	むし歯の総数 (4)	フッ化物歯面塗布を受けたことのある者 (5)	間食として甘味食品・飲料を1日3回以上飲食する習慣を持つ者 (6)	毎日保護者が仕上げ磨きをする習慣のある者 (7)
644	596	116	433	142		582

4 保育所歯科健康診査

	対象者数 (1)	受診者数 (2)	むし歯のある者 (3)	むし歯の総数 (4)	フッ化物歯面塗布を受けたことのある者 (5)	間食として甘味食品・飲料を1日3回以上飲食する習慣を持つ者 (6)	毎日保護者が仕上げ磨きをする習慣のある者 (7)
0歳児 (O1)	43	30	0	0			
1歳児 (O2)	129	118	0	0			
2歳児 (O3)	171	147	11	42			
3歳児 (O4)	216	205	38	119			
4歳児 (O5)	245	226	81	408			
5歳児 (O6)	266	253	93	409			

※市町村が実施主体となっている保育所歯科健康診査結果を記入。ただし、幼稚園・認定こども園・私立保育所については把握している範囲で記入すること。

5 妊婦歯科健康診査

		19歳以下 (1)	20歳代 (2)	30歳代 (3)	40歳以上 (4)	計 (5)	
むし歯等の状況	対象者数 (O1)						
	受診者数 (O2)						
	健全歯数 (O3)						
	未処置歯数 (O4)						
	処置歯数 (O5)						
	現在歯数 (O6)						
	要補綴歯数 (O7)						
	欠損補綴歯数 (O8)						
歯周病の状況	歯状肉出血	BOP=0 (A)					
		BOP=1 (B)					
		BOP=9 (C)					
		BOP=X (D)					
		BOP=未審査 (E)					
	歯周ポケットの状況	PD=0 (F)					
		PD=1 (G)					
		PD=2 (H)					
		PD=9 (I)					
		PD=X (J)					
PD=未審査 (K)							
歯科保健行動	歯間部清掃器具を使用している者 (15)						
	定期的に歯石除去や歯面清掃を受けている者 (16)						
	定期的に歯科検診を受けている者 (17)						
	ときどき歯肉を自分で観察している者 (18)						

6 成人歯科健康診査 (歯周病検診)

		20歳代 (1)	30歳代 (2)	40歳代 (3)	50歳代 (4)	60歳代 (5)	70歳代 (6)	80歳以上 (7)	
対象者数 (O1)				1,037	895	1,265	1,229		
受診者数 (O2)				24	32	36	71		
むし歯等の状況	健全歯数 (O3)			408	414	374	672		
	未処置歯数 (O4)			23	38	43	91		
	処置歯数 (O5)			247	417	463	902		
	現在歯数 (O6)			678	869	880	1,665		
	要補綴歯数 (O7)			0	9	10	73		
	欠損補綴歯数 (O8)			3	23	84	166		
歯周病の状況	歯状肉出血	BOP=0 (J)			14	19	18	34	
		BOP=1 (K)			10	13	18	37	
		BOP=9 (L)			0	0	0	0	
		BOP=X (M)			0	0	0	0	
		BOP=未審査 (N)			12	10	18	21	
	歯周ポケットの状況	PD=0 (O)			10	12	11	26	
		PD=1 (P)			2	10	7	24	
		PD=9 (Q)			0	0	0	0	
		PD=X (R)			0	0	0	0	
		PD=未審査 (S)			0	0	0	0	
歯科保健行動	歯間部清掃器具を使用している者 (15)			14	20	19	40		
	定期的に歯石除去や歯面清掃を受けている者 (16)			7	12	17	30		
	定期的に歯科検診を受けている者 (17)			6	8	13	27		
	ときどき歯肉を自分で観察している者 (18)								

市町村名 富津市

1 1歳6か月児歯科健康診査

対象者数 (1)	受診者数 (2)	むし歯のある者 (3)	むし歯の総数 (4)	フッ化物歯面塗布 を受けたことのある 者(5)	間食として甘味食 品・飲料を1日3回 以上飲食する習慣を 持つ者(6)	毎日保護者が仕上 げ磨きをする習慣 のある者(7)
237	214	1	4	0	1	180

2 2歳児歯科健康診査

対象者数 (1)	受診者数 (2)	むし歯のある者 (3)	むし歯の総数(4)	フッ化物歯面塗布 を受けたことのある 者(5)	間食として甘味食 品・飲料を1日3回 以上飲食する習慣を 持つ者(6)	毎日保護者が仕上 げ磨きをする習慣 のある者(7)

3 3歳児歯科健康診査

対象者数 (1)	受診者数 (2)	むし歯のある者 (3)	むし歯の総数(4)	フッ化物歯面塗布 を受けたことのある 者(5)	間食として甘味食 品・飲料を1日3回 以上飲食する習慣を 持つ者(6)	毎日保護者が仕上 げ磨きをする習慣 のある者(7)
244	209	33	110	0	0	175

4 保育所歯科健康診査

	対象者数(1)	受診者数(2)	むし歯のある者 (3)	むし歯の総数(4)	フッ化物歯面塗布 を受けたことのある 者(5)	間食として甘味食 品・飲料を1日3回 以上飲食する習慣を 持つ者(6)	毎日保護者が仕上 げ磨きをする習慣 のある者(7)
0歳児(O1)	45	44				1	7
1歳児(O2)	100	96			4	1	1
2歳児(O3)	139	133	10	20	1	3	18
3歳児(O4)	249	238	53	181	16	2	35
4歳児(O5)	266	258	63	208	10	4	21
5歳児(O6)	268	250	87	300	3		2

※市町村が実施主体となっている保育所歯科健康診査結果を記入。ただし、幼稚園・認定こども園・私立保育所については把握している範囲で記入すること。

5 妊婦歯科健康診査

	19歳以下(1)	20歳代(2)	30歳代(3)	40歳以上(4)	計(5)	
対象者数(O1)						
受診者数(O2)						
むし 歯 等 の 状 況	健全歯数(O3)					
	未処置歯数(O4)					
	処置歯数(O5)					
	現在歯数(O6)					
	要補綴歯数(O7)					
	欠損補綴歯数(O8)					
	歯 周 病 の 状 況	CPITN=0(O9)				
		CPITN=1(O10)				
CPITN=2(O11)						
CPITN=3(O12)						
CPITN=4(O13)						
CPITN=未診査(O14)						
歯 科 保 健 行 動	歯間部清掃器具を使用している者(O15)					
	定期的に歯石除去や歯面清掃を受けている者(O16)					
	定期的に歯科検診を受けている者(O17)					
	ときどき歯肉を自分で観察している者(O18)					

6 成人歯科健康診査(歯周病検診)

	20歳代(1)	30歳代(2)	40歳代(3)	50歳代(4)	60歳代(5)	70歳代(6)	80歳以上(7)	
対象者数(O1)								
受診者数(O2)								
むし 歯 等 の 状 況	健全歯数(O3)							
	未処置歯数(O4)							
	処置歯数(O5)							
	現在歯数(O6)							
	要補綴歯数(O7)							
	欠損補綴歯数(O8)							
	歯 周 病 の 状 況	CPITN=0(O9)						
		CPITN=1(O10)						
CPITN=2(O11)								
CPITN=3(O12)								
CPITN=4(O13)								
CPITN=未診査(O14)								
歯 科 保 健 行 動	歯間部清掃器具を使用している者(O15)							
	定期的に歯石除去や歯面清掃を受けている者(O16)							
	定期的に歯科検診を受けている者(O17)							
	ときどき歯肉を自分で観察している者(O18)							

市町村名 袖ヶ浦市

1 1歳6か月児歯科健康診査

対象者数 (1)	受診者数 (2)	むし歯のある者 (3)	むし歯の総数 (4)	フッ化物歯面塗布 を受けたことのある 者(5)	間食として甘味食 品・飲料を1日3回 以上飲食する習慣を 持つ者(6)	毎日保護者が仕上 げ磨きをする習慣 のある者(7)
530	513	12	39	36	33	453

2 2歳児歯科健康診査

対象者数 (1)	受診者数 (2)	むし歯のある者 (3)	むし歯の総数(4)	フッ化物歯面塗布 を受けたことのある 者(5)	間食として甘味食 品・飲料を1日3回 以上飲食する習慣を 持つ者(6)	毎日保護者が仕上 げ磨きをする習慣 のある者(7)
481	333	9	35	59	16	302

3 3歳児歯科健康診査

対象者数 (1)	受診者数 (2)	むし歯のある者 (3)	むし歯の総数(4)	フッ化物歯面塗布 を受けたことのある 者(5)	間食として甘味食 品・飲料を1日3回 以上飲食する習慣を 持つ者(6)	毎日保護者が仕上 げ磨きをする習慣 のある者(7)
568	533	78	234	191	23	483

4 保育所歯科健康診査

	対象者数(1)	受診者数(2)	むし歯のある者 (3)	むし歯の総数(4)	フッ化物歯面塗布 を受けたことのある 者(5)	間食として甘味食 品・飲料を1日3回 以上飲食する習慣を 持つ者(6)	毎日保護者が仕上 げ磨きをする習慣 のある者(7)
0歳児(O1)							
1歳児(O2)							
2歳児(O3)							
3歳児(O4)							
4歳児(O5)		209	198	49	180		
5歳児(O6)		248	237	59	205		

※市町村が実施主体となっている保育所歯科健康診査結果を記入。ただし、幼稚園・認定こども園・私立保育所については把握している範囲で記入すること。

5 妊婦歯科健康診査

		19歳以下(1)	20歳代(2)	30歳代(3)	40歳以上(4)	計(5)	
対象者数(O1)							
受診者数(O2)							
むし 歯 等 の 状 況	健全歯数(O3)						
	未処置歯数(O4)						
	処置歯数(O5)						
	現在歯数(O6)						
	要補綴歯数(O7)						
	欠損補綴歯数(O8)						
	歯 周 病 の 状 況	CPITN=0(O9)					
		CPITN=1(10)					
CPITN=2(11)							
CPITN=3(12)							
CPITN=4(13)							
CPITN=未診査(14)							
歯 科 保 健 行 動	歯間部清掃用器具を使用している者(15)						
	定期的に歯石除去や歯面清掃を受けている者(16)						
	定期的に歯科検診を受けている者(17)						
	ときどき歯肉を自分で観察している者(18)						

6 成人歯科健康診査(歯周病検診)

		20歳代(1)	30歳代(2)	40歳代(3)	50歳代(4)	60歳代(5)	70歳代(6)	80歳以上(7)	
対象者数(O1)			667	937	667	813	924		
受診者数(O2)			42	48	33	55	99		
むし 歯 等 の 状 況	健全歯数(O3)		802	729	380	685	886		
	未処置歯数(O4)		83	83	11	64	151		
	処置歯数(O5)		324	554	503	747	1,253		
	現在歯数(O6)		1,209	1,366	894	1,496	2,290		
	要補綴歯数(O7)		6	14	16	23	108		
	欠損補綴歯数(O8)		2	4	31	69	398		
	歯 周 病 の 状 況	歯 状 肉 出 血	BOP=0(J)	17	14	7	15	18	
			BOP=1(K)	25	34	26	40	79	
BOP=9(L)			0	0	0	0	0		
BOP=X(M)			0	0	0	0	2		
ト の 状 況 ケ ッ		PD=0(N)	21	20	9	20	29		
		PD=1(O)	18	15	17	22	38		
		PD=2(P)	3	13	7	13	30		
		PD=9(Q)	0	0	0	0	0		
		PD=X(R)	0	0	0	0	2		
		歯間部清掃用器具を使用している者(15)		15	26	24	37	48	
歯 科 保 健 行 動	定期的に歯石除去や歯面清掃を受けている者(16)		13	12	12	24	52		
	定期的に歯科検診を受けている者(17)		10	12	10	18	43		
	ときどき歯肉を自分で観察している者(18)		21	27	23	37	39		

市町村名 市原市

1 1歳6か月児歯科健康診査

対象者数(1)	受診者数(2)	むし歯のある者(3)	むし歯の総数(4)	フッ化物歯面塗布を受けたことのある者(5)	間食として甘味食品・飲料を1日3回以上飲食する習慣を持つ者(6)	毎日保護者が仕上げ磨きをする習慣のある者(7)
2031	1957	47	151	402	471	1870

2 2歳児歯科健康診査

対象者数(1)	受診者数(2)	むし歯のある者(3)	むし歯の総数(4)	フッ化物歯面塗布を受けたことのある者(5)	間食として甘味食品・飲料を1日3回以上飲食する習慣を持つ者(6)	毎日保護者が仕上げ磨きをする習慣のある者(7)
2112	56	2	4	3	8	54

3 3歳児歯科健康診査

対象者数(1)	受診者数(2)	むし歯のある者(3)	むし歯の総数(4)	フッ化物歯面塗布を受けたことのある者(5)	間食として甘味食品・飲料を1日3回以上飲食する習慣を持つ者(6)	毎日保護者が仕上げ磨きをする習慣のある者(7)
2110	2015	346	1235	1188	658	1983

4 保育所歯科健康診査

	対象者数(1)	受診者数(2)	むし歯のある者(3)	むし歯の総数(4)	フッ化物歯面塗布を受けたことのある者(5)	間食として甘味食品・飲料を1日3回以上飲食する習慣を持つ者(6)	毎日保護者が仕上げ磨きをする習慣のある者(7)
0歳児(O1)							
1歳児(O2)							
2歳児(O3)							
3歳児(O4)			1,571	249	905		
4歳児(O5)			2,002	487	1,810		
5歳児(O6)			2,040	655	2,734		

※市町村が実施主体となっている保育所歯科健康診査結果を記入。ただし、幼稚園・認定こども園・私立保育所については把握している範囲で記入すること。

5 妊婦歯科健康診査

		19歳以下(1)	20歳代(2)	30歳代(3)	40歳以上(4)	計(5)		
対象者数(O1)						1981		
受診者数(O2)			33	48	3	84		
むし歯等の状況	健全歯数(O3)		687	851	46	1,584		
	未処置歯数(O4)		62	57	7	126		
	処置歯数(O5)		200	457	30	687		
	現在歯数(O6)		919	1,365	83	2,367		
	要補綴歯数(O7)		1	1	0	2		
	欠損補綴歯数(O8)		1	2	0	3		
	歯周病の状況	歯状肉出血	BOP=0(A)		15	22	0	37
			BOP=1(B)		17	26	3	46
BOP=9(C)				0	0	0	0	
BOP=X(D)				0	0	0	0	
BOP=未審査(E)				1	0	0	1	
歯周ポケットの状況		PD=0(F)		17	18	1	36	
		PD=1(G)		6	20	1	27	
		PD=2(H)		10	10	1	21	
		PD=9(I)		0	0	0	0	
		PD=X(J)		0	0	0	0	
歯科保健行動	歯間部清掃器具を使用している者(15)		18	37	2	57		
	定期的に歯石除去や歯面清掃を受けている者(16)							
	定期的に歯科検診を受けている者(17)		9	17	0	26		
	ときどき歯肉を自分で観察している者(18)		12	26	2	40		

6 成人歯科健康診査(歯周病検診)

		20歳代(1)	30歳代(2)	40歳代(3)	50歳代(4)	60歳代(5)	70歳代(6)	80歳以上(7)	
対象者数(O1)									
受診者数(O2)			25	65	29	16	37	8	
むし歯等の状況	健全歯数(O3)		525	1,213	447	194	413	70	
	未処置歯数(O4)		52	74	41	8	14	9	
	処置歯数(O5)		138	568	312	232	473	101	
	現在歯数(O6)		715	1,855	810	434	894	180	
	要補綴歯数(O7)		3	6	4	2	19	1	
	欠損補綴歯数(O8)		4	6	11	14	115	45	
	歯周病の状況	歯状肉出血	BOP=0(J)		12	32	13	9	14
			BOP=1(K)		12	32	16	7	23
BOP=9(L)				0	0	0	0	0	
BOP=X(M)				0	0	0	0	0	
BOP=未審査(N)				13	26	11	5	10	
歯周ポケットの状況		PD=0(O)		8	28	13	7	11	
		PD=1(P)		4	11	5	4	16	
		PD=2(Q)		0	0	0	0	0	
		PD=9(R)		0	0	0	0	0	
		PD=X(S)		0	0	0	0	0	
歯科保健行動	歯間部清掃器具を使用している者(15)		13	41	20	11	27		
	定期的に歯石除去や歯面清掃を受けている者(16)								
	定期的に歯科検診を受けている者(17)		10	20	16	6	23		
	ときどき歯肉を自分で観察している者(18)		13	29	13	7	20		

市町村名 千葉市

1 1歳6か月児歯科健康診査

対象者数(1)	受診者数(2)	むし歯のある者(3)	むし歯の総数(4)	フッ化物歯面塗布を受けたことのある者(5)	間食として甘い食品・飲料を1日3回以上飲食する習慣を持つ者(6)	毎日保護者が仕上げ磨きをする習慣のある者(7)
7,871	7,513	153	463		264	7,040

2 2歳児歯科健康診査

対象者数(1)	受診者数(2)	むし歯のある者(3)	むし歯の総数(4)	フッ化物歯面塗布を受けたことのある者(5)	間食として甘い食品・飲料を1日3回以上飲食する習慣を持つ者(6)	毎日保護者が仕上げ磨きをする習慣のある者(7)

3 3歳児歯科健康診査

対象者数(1)	受診者数(2)	むし歯のある者(3)	むし歯の総数(4)	フッ化物歯面塗布を受けたことのある者(5)	間食として甘い食品・飲料を1日3回以上飲食する習慣を持つ者(6)	毎日保護者が仕上げ磨きをする習慣のある者(7)
8,018	7,540	1,235	4,226	3,191		

4 保育所歯科健康診査

	対象者数(1)	受診者数(2)	むし歯のある者(3)	むし歯の総数(4)	フッ化物歯面塗布を受けたことのある者(5)	間食として甘い食品・飲料を1日3回以上飲食する習慣を持つ者(6)	毎日保護者が仕上げ磨きをする習慣のある者(7)
0歳児(O1)							
1歳児(O2)							
2歳児(O3)		1,525	1,500	105			
3歳児(O4)		1,447	1,414	218			
4歳児(O5)		1,435	1,416	412			
5歳児(O6)		1,519	1,492	562			

※市町村が実施主体となっている保育所歯科健康診査結果を記入。ただし、幼稚園・認定こども園・私立保育所については把握している範囲で記入すること。

5 妊婦歯科健康診査

		19歳以下(1)	20歳代(2)	30歳代(3)	40歳以上(4)	計(5)	
対象者数(O1)						7,301	
受診者数(O2)			6	732	1,515	2,404	
むし歯等の状況	健全歯数(O3)		119	14,604	26,061	42,944	
	未処置歯数(O4)		14	1,695	2,480	4,399	
	処置歯数(O5)		36	4,592	14,111	20,585	
	現在歯数(O6)		169	20,891	42,652	67,928	
	要補綴歯数(O7)						
	欠損補綴歯数(O8)						
歯周病の状況	歯状肉出血	BOP=0(A)					
		BOP=1(B)					
		BOP=9(C)					
		BOP=X(D)					
		BOP=未審査(E)					
	歯周ポケットの状況	PD=0(F)					
		PD=1(G)					
歯科保健行動	歯間部清掃器具を使用している者(15)		2	192	686	81	961
	定期的に歯石除去や歯面清掃を受けている者(16)						
	定期的に歯科検診を受けている者(17)						
	ときどき歯肉を自分で観察している者(18)						

6 成人歯科健康診査(歯周病検診)

		20歳代(1)	30歳代(2)	40歳代(3)	50歳代(4)	60歳代(5)	70歳代(6)	80歳以上(7)
対象者数(O1)				14,132	12,838	9,906	12,762	
受診者数(O2)				843	877	855	1,702	
むし歯等の状況	健全歯数(O3)			13,494	11,235	9,268	15,966	
	未処置歯数(O4)			1,138	873	754	1,434	
	処置歯数(O5)			9,264	12,033	12,441	23,626	
	現在歯数(O6)			23,896	24,141	22,463	41,026	
	要補綴歯数(O7)			22	160	264	719	
	欠損補綴歯数(O8)			133	459	1,264	5,758	
歯周病の状況	歯状肉出血	BOP=0(J)			285	318	301	668
		BOP=1(K)			558	559	553	1,033
		BOP=9(L)			0	0	1	1
		BOP=X(M)			0	0	0	0
		BOP=未審査(N)						
	歯周ポケットの状況	PD=0(O)			441	420	363	654
		PD=1(P)			345	369	380	724
		PD=2(Q)			57	88	111	323
		PD=9(R)			0	0	1	1
		PD=X(S)			0	0	0	0
歯科保健行動	歯間部清掃器具を使用している者(15)			477	535	547	1,108	
	定期的に歯石除去や歯面清掃を受けている者(16)							
	定期的に歯科検診を受けている者(17)			240	253	316	804	
	ときどき歯肉を自分で観察している者(18)							

市町村名 船橋市

1 1歳6か月児歯科健康診査

対象者数 (1)	受診者数 (2)	むし歯のある者 (3)	むし歯の総数 (4)	フッ化物歯面塗布 を受けたことのある 者(5)	間食として甘味食 品・飲料を1日3回 以上飲食する習慣を 持つ者(6)	毎日保護者が仕上 げ磨きをする習慣 のある者(7)
5,636	5,131	37	83		224	4,991

2 2歳児歯科健康診査

対象者数 (1)	受診者数 (2)	むし歯のある者 (3)	むし歯の総数(4)	フッ化物歯面塗布 を受けたことのある 者(5)	間食として甘味食 品・飲料を1日3回 以上飲食する習慣を 持つ者(6)	毎日保護者が仕上 げ磨きをする習慣 のある者(7)
5,468	3,993	189	515	1,132	334	3,985

3 3歳児歯科健康診査

対象者数 (1)	受診者数 (2)	むし歯のある者 (3)	むし歯の総数(4)	フッ化物歯面塗布 を受けたことのある 者(5)	間食として甘味食 品・飲料を1日3回 以上飲食する習慣を 持つ者(6)	毎日保護者が仕上 げ磨きをする習慣 のある者(7)
5,684	5,030	614	1,892	4,257	213	4,960

4 保育所歯科健康診査

	対象者数(1)	受診者数(2)	むし歯のある者 (3)	むし歯の総数(4)	フッ化物歯面塗布 を受けたことのある 者(5)	間食として甘味食 品・飲料を1日3回 以上飲食する習慣を 持つ者(6)	毎日保護者が仕上 げ磨きをする習慣 のある者(7)
0歳児(O1)	318	266	1				
1歳児(O2)	666	580	6				
2歳児(O3)	753	672	38				
3歳児(O4)	836	756	113				
4歳児(O5)	854	781	173				
5歳児(O6)	858	786	247				

※市町村が実施主体となっている保育所歯科健康診査結果を記入。ただし、幼稚園・認定こども園・私立保育所については把握している範囲で記入すること。

5 妊婦歯科健康診査

	19歳以下(1)	20歳代(2)	30歳代(3)	40歳以上(4)	計(5)
対象者数(O1)	43	2,049	3,397	300	5,789
受診者数(O2)	4	433	1,075	97	1,609
むし歯等の 状況					
健全歯数(O3)	100	9,084	19,902	1,459	30,545
未処置歯数(O4)	10	779	1,386	120	2,295
処置歯数(O5)	2	2,497	9,237	1,166	12,902
現在歯数(O6)	112	12,358	30,527	2,735	45,732
要補綴歯数(O7)	0	54	123	13	190
欠損補綴歯数(O8)	0	17	59	17	93
歯周病の 状況					
CPITN=0(O9)					
CPITN=1(10)					
CPITN=2(11)					
CPITN=3(12)					
CPITN=4(13)					
CPITN=未診査(14)					
歯科保健 行動					
歯間部清掃用器具を使用している者(15)	0	216	688	69	973
定期的に歯石除去や歯面清掃を受けている者(16)	0	67	265	27	359
定期的に歯科検診を受けている者(17)	0	60	263	27	350
ときどき歯肉を自分で観察している者(18)					

6 成人歯科健康診査(歯周病検診)

	20歳代(1)	30歳代(2)	40歳代(3)	50歳代(4)	60歳代(5)	70歳代(6)	80歳以上(7)
対象者数(O1)			10,078	8,456	6,043	7,868	
受診者数(O2)			818	485	439	859	
むし歯等の 状況							
健全歯数(O3)			13,906	6,790	4,829	8,590	
未処置歯数(O4)			818	485	439	859	
処置歯数(O5)			8,180	6,305	6,146	11,167	
現在歯数(O6)			22,904	13,580	11,414	20,616	
要補綴歯数(O7)			0	0	439	859	
欠損補綴歯数(O8)			0	0	439	2,577	
歯周病の 状況							
CPITN=0(O9)			57	41	35	65	
CPITN=1(10)			41	27	23	64	
CPITN=2(11)			289	154	113	192	
CPITN=3(12)			355	211	203	374	
CPITN=4(13)			76	52	65	164	
CPITN=未診査(14)							
歯科保健 行動							
歯間部清掃用器具を使用している者(15)			487	313	302	564	
定期的に歯石除去や歯面清掃を受けている者(16)							
定期的に歯科検診を受けている者(17)			168	118	116	319	
ときどき歯肉を自分で観察している者(18)							

市町村名 柏 市

1 1歳6か月児歯科健康診査

対象者数 (1)	受診者数 (2)	むし歯のある者 (3)	むし歯の総数 (4)	フッ化物歯面塗布 を受けたことのある 者(5)	間食として甘味食 品・飲料を1日3回 以上飲食する習慣を 持つ者(6)	毎日保護者が仕上 げ磨きをする習慣 のある者(7)
3,629	3,402	57	188	184	130	3,324

2 2歳児歯科健康診査

対象者数 (1)	受診者数 (2)	むし歯のある者 (3)	むし歯の総数(4)	フッ化物歯面塗布 を受けたことのある 者(5)	間食として甘味食 品・飲料を1日3回 以上飲食する習慣を 持つ者(6)	毎日保護者が仕上 げ磨きをする習慣 のある者(7)
-	-	-	-	-	-	-

3 3歳児歯科健康診査

対象者数 (1)	受診者数 (2)	むし歯のある者 (3)	むし歯の総数(4)	フッ化物歯面塗布 を受けたことのある 者(5)	間食として甘味食 品・飲料を1日3回 以上飲食する習慣を 持つ者(6)	毎日保護者が仕上 げ磨きをする習慣 のある者(7)
3,674	3,313	541	1,632	1,755	61	3,249

4 保育所歯科健康診査

	対象者数(1)	受診者数(2)	むし歯のある者 (3)	むし歯の総数(4)	フッ化物歯面塗布 を受けたことのある 者(5)	間食として甘味食 品・飲料を1日3回 以上飲食する習慣を 持つ者(6)	毎日保護者が仕上 げ磨きをする習慣 のある者(7)
0歳児(O1)	237	220	0	-	-	-	-
1歳児(O2)	432	403	4	-	-	-	-
2歳児(O3)	518	495	30	-	-	-	-
3歳児(O4)	549	521	64	-	-	-	-
4歳児(O5)	602	582	140	-	-	-	-
5歳児(O6)	604	587	172	-	-	-	-

※市町村が実施主体となっている保育所歯科健康診査結果を記入。ただし、幼稚園・認定こども園・私立保育所については把握している範囲で記入すること。

5 妊婦歯科健康診査

		19歳以下(1)	20歳代(2)	30歳代(3)	40歳以上(4)	計(5)
対象者数(O1)						
受診者数(O2)						
むし 歯 等 の 状 況	健全歯数(O3)					
	未処置歯数(O4)					
	処置歯数(O5)					
	現在歯数(O6)					
	要補綴歯数(O7)					
	欠損補綴歯数(O8)					
	未実施					
歯 周 病 の 状 況	歯 状 肉 出 血	BOP=0 (A)				
		BOP=1 (B)				
		BOP=9 (C)				
		BOP=X (D)				
		BOP=未審査(E)				
	歯 周 ポ ケ ッ ト の 状 況	PD=0 (F)				
		PD=1 (G)				
	PD=2 (H)					
	PD=9 (I)					
	PD=X (J)					
	PD=未審査(K)					
歯 科 保 健 行 動	歯間部清掃器具を使用している者(15)					
	定期的に歯石除去や歯面清掃を受けている者(16)					
	定期的に歯科検診を受けている者(17)					
	ときどき歯肉を自分で観察している者(18)					

6 成人歯科健康診査(歯周病検診)

		20歳代(1)	30歳代(2)	40歳代(3)	50歳代(4)	60歳代(5)	70歳代(6)	80歳以上(7)	
対象者数(O1)		-	4,761	6,370	4,994	4,280	-	-	
受診者数(O2)		-	225	315	185	179	-	-	
むし 歯 等 の 状 況	健全歯数(O3)	-	4,901	5,524	2,540	2,310	-	-	
	未処置歯数(O4)	-	331	360	143	156	-	-	
	処置歯数(O5)	-	510	3,047	2,478	2,380	-	-	
	現在歯数(O6)	-	6,527	8,931	5,161	4,846	-	-	
	要補綴歯数(O7)	-	2	14	14	16	-	-	
	欠損補綴歯数(O8)	-	2	26	47	158	-	-	
歯 周 病 の 状 況	歯 状 肉 出 血	BOP=0 (J)	-	52	80	55	47	-	-
		BOP=1 (K)	-	173	235	130	132	-	-
		BOP=9 (L)	-	0	0	0	0	-	-
		BOP=X (M)	-	0	0	0	0	-	-
		BOP=未審査(N)	-	96	117	67	47	-	-
	歯 周 ポ ケ ッ ト の 状 況	PD=1 (O)	-	110	165	96	92	-	-
		PD=2 (P)	-	19	33	22	40	-	-
		PD=9 (Q)	-	0	0	0	0	-	-
		PD=X (R)	-	0	0	0	0	-	-
		PD=未審査(S)	-	96	117	67	47	-	-
歯 科 保 健 行 動	歯間部清掃器具を使用している者(15)	-	73	133	87	103	-	-	
	定期的に歯石除去や歯面清掃を受けている者(16)	-	79	124	68	71	-	-	
	定期的に歯科検診を受けている者(17)	-	58	98	52	57	-	-	
	ときどき歯肉を自分で観察している者(18)	-	99	143	74	78	-	-	

市町村歯科健康診査（検診）実績報告
作成要領
（平成28年度分）

千葉県健康福祉部

目 次

第 1	市町村歯科健康診査（検診）実績報告実施要領	2
第 2	記入要領及び審査要領	
1	1 歳 6 か月児歯科健康診査	3
2	2 歳児歯科健康診査	4
3	3 歳児歯科健康診査	5
4	保育所歯科健康診査	6
5	妊婦歯科健康診査	8
6	成人歯科健康診査（歯周病検診）	11
7	その他の記入上の注意	14

第1 市町村歯科健康診査（検診）実績報告実施要領

1 目的

市町村における歯科保健の現況を把握し、千葉県歯・口腔保健計画の目標の評価等の「千葉県歯・口腔の健康づくり推進条例」の推進のために必要な基礎資料を得ることを目的とする。

2 調査の対象

千葉県内の市町村

3 調査の期間

毎年4月1日から翌年3月31日まで

4 主な調査事項

幼児、妊婦及び成人の歯科健康診査（検診）におけるむし歯、歯周病等の状況

5 調査方法及び提出

県は市町村に市町村歯科健康診査（検診）実績報告表を配布する。市町村は、5月末日までに市町村歯科健康診査（検診）実績報告表を千葉県健康福祉部健康づくり支援課に提出する。

6 結果の集計及び公表

調査結果の集計並びに解析は、千葉県健康福祉部健康づくり支援課が行い、集計完了後すみやかに結果を公表する。

第2 記入要領及び審査要領

1 1歳6か月児歯科健康診査

1歳6か月児歯科健康診査

対象者数(1)	受診者数(2)	むし歯のある者(3)	むし歯の総数(4)	フッ化物歯面塗布を受けたことのある者(5)	間食として甘味食品・飲料を1日3回以上飲食する習慣を持つ者(6)	毎日保護者が仕上げ磨きをする習慣のある者(7)

記入要領

この表は、市町村が実施主体となって平成28年度中に行った1歳6か月児歯科健康診査の状況を把握するものである。

表題

対象者数(1)	本年度中の1歳6か月児の歯科健康診査の対象者数を計上すること。
受診者数(2)	本年度中に1歳6か月児の歯科健康診査を受診した者を計上すること。
むし歯のある者(3)	受診した者のうち、未処置歯・処置歯のいずれかが1本でもある者の人数を計上すること。 なお、シーラントは処置歯に含めず、健全歯として扱うこと。また、サホライド塗布歯は、未処置歯として扱うこと。
むし歯の総数(4)	受診した者のうち、未処置歯・処置歯の本数を計上すること。
フッ化物歯面塗布を受けたことのある者(5)	受診した者のうち、フッ化物歯面塗布を受けたことのある者の人数を計上すること。
間食として甘味食品・飲料を1日3回以上飲食する習慣を持つ者(6)	受診した者のうち、間食として甘味食品・飲料を1日3回以上飲食する習慣を持つ者の人数を計上すること。
毎日保護者が仕上げ磨きをする習慣のある者(7)	受診した者のうち、毎日保護者が仕上げ磨きをする習慣のある者の人数を計上すること。

審査要領

「対象者数(1)」 \geq 「受診者数(2)」

「対象者数(1)」 \geq 「むし歯のある者(3)」

「対象者数(1)」 \geq 「フッ化物歯面塗布を受けたことのある者(5)」

「対象者数(1)」 \geq 「間食として甘味食品・飲料を1日3回以上飲食する習慣を持つ者(6)」

「対象者数(1)」 \geq 「毎日保護者が仕上げ磨きをする習慣のある者(7)」

2 2歳児歯科健康診査

2歳児歯科健康診査

対象者数(1)	受診者数(2)	むし歯のある者(3)	むし歯の総数(4)	フッ化物歯面塗布を受けたことのある者(5)	間食として甘味食品・飲料を1日3回以上飲食する習慣を持つ者(6)	毎日保護者が仕上げ磨きをする習慣のある者(7)

記入要領

この表は、市町村が実施主体となって平成28年度中に行った2歳児歯科健康診査の状況を把握するものである。

表題

対象者数(1)	本年度中の2歳児歯科健康診査の対象者数を計上すること。
受診者数(2)	本年度中に2歳児歯科健康診査を受診した者を計上すること。
むし歯のある者(3)	受診した者のうち、未処置歯・処置歯のいずれかが1本でもある者の人数を計上すること。 なお、シーラントは処置歯に含めず、健全歯として扱うこと。また、サホライド塗布歯は、未処置歯として扱うこと。
むし歯の総数(4)	受診した者のうち、未処置歯・処置歯の本数を計上すること。
フッ化物歯面塗布を受けたことのある者(5)	受診した者のうち、フッ化物歯面塗布を受けたことのある者の人数を計上すること。
間食として甘味食品・飲料を1日3回以上飲食する習慣を持つ者(6)	受診した者のうち、間食として甘味食品・飲料を1日3回以上飲食する習慣を持つ者の人数を計上すること。
毎日保護者が仕上げ磨きをする習慣のある者(7)	受診した者のうち、毎日保護者が仕上げ磨きをする習慣のある者の人数を計上すること。

審査要領

- 「対象者数(1)」 \geq 「受診者数(2)」
- 「対象者数(1)」 \geq 「むし歯のある者(3)」
- 「対象者数(1)」 \geq 「フッ化物歯面塗布を受けたことのある者(5)」
- 「対象者数(1)」 \geq 「間食として甘味食品・飲料を1日3回以上飲食する習慣を持つ者(6)」
- 「対象者数(1)」 \geq 「毎日保護者が仕上げ磨きをする習慣のある者(7)」

3 3歳児歯科健康診査

3歳児歯科健康診査

対象者数(1)	受診者数(2)	むし歯のある者(3)	むし歯の総数(4)	フッ化物歯面塗布を受けたことのある者(5)	間食として甘味食品・飲料を1日3回以上飲食する習慣を持つ者(6)	毎日保護者が仕上げ磨きをする習慣のある者(7)

記入要領

この表は、市町村が実施主体となって平成28年度中に行った3歳児歯科健康診査の状況を把握するものである。

表題

対象者数(1)	本年度中の3歳児歯科健康診査の対象者数を計上すること。
受診者数(2)	本年度中に3歳児歯科健康診査を受診した者を計上すること。
むし歯のある者(3)	受診した者のうち、未処置歯・処置歯のいずれかが1本でもある者の人数を計上すること。 なお、シーラントは処置歯に含めず、健全歯として扱うこと。また、サホライド塗布歯は、未処置歯として扱うこと。
むし歯の総数(4)	受診した者のうち、未処置歯・処置歯の本数を計上すること。
フッ化物歯面塗布を受けたことのある者(5)	受診した者のうち、フッ化物歯面塗布を受けたことのある者の人数を計上すること。
間食として甘味食品・飲料を1日3回以上飲食する習慣を持つ者(6)	受診した者のうち、間食として甘味食品・飲料を1日3回以上飲食する習慣を持つ者の人数を計上すること。
毎日保護者が仕上げ磨きをする習慣のある者(7)	受診した者のうち、毎日保護者が仕上げ磨きをする習慣のある者の人数を計上すること。

審査要領

- 「対象者数(1)」 ≧ 「受診者数(2)」
- 「対象者数(1)」 ≧ 「むし歯のある者(3)」
- 「対象者数(1)」 ≧ 「フッ化物歯面塗布を受けたことのある者(5)」
- 「対象者数(1)」 ≧ 「間食として甘味食品・飲料を1日3回以上飲食する習慣を持つ者(6)」
- 「対象者数(1)」 ≧ 「毎日保護者が仕上げ磨きをする習慣のある者(7)」

4 保育所・幼稚園・認定こども園歯科健康診査

保育所・幼稚園・認定こども園歯科健康診査							
	対象者数(1)	受診者数(2)	むし歯のある者(3)	むし歯の総数(4)	フッ化物歯面塗布を受けたことのある者(5)	間食として甘味食品・飲料を1日3回以上飲食する習慣を持つ者(6)	毎日保護者が仕上げ磨きをする習慣のある者(7)
0歳児(01)							
1歳児(02)							
2歳児(03)							
3歳児(04)							
4歳児(05)							
5歳児(06)							

※市町村が実施主体となっている保育所歯科健康診査結果を記入。ただし、幼稚園・認定こども園・私立保育所については把握している範囲で記入すること。

記入要領

この表は、市町村が実施主体となって平成28年度中に行った保育所歯科健康診査の状況を把握するものである。ただし、幼稚園・認定こども園・私立保育所については把握している範囲で記入することとする。

表題

対象者数(1)	本年度中の該当施設の歯科健康診査の対象者数を計上すること。
受診者数(2)	本年度中に該当施設の歯科健康診査を受診した者を計上すること。 なお、歯が存在するか否かにかかわらず、歯科健康診査を受けた者全員の人数を計上すること。
むし歯のある者(3)	受診した者のうち、未処置歯・処置歯のいずれかが1本でもある者の人数を計上すること。 フィッシャーシーラントは処置歯に含めず、健全歯として扱うこと。サホライド塗布歯は、未処置歯として扱うこと。
むし歯の総数(4)	受診した者のうち、未処置歯・処置歯の本数を計上すること。
フッ化物歯面塗布を受けたことのある者(5)	受診した者のうち、フッ化物歯面塗布を受けたことのある者の人数を計上すること。
間食として甘味食品・飲料を1日3回以上飲食する習慣を持つ者(6)	受診した者のうち、間食として甘味食品・飲料を1日3回以上飲食する習慣を持つ者の人数を計上すること。
毎日保護者が仕上げ磨きをする習慣のある者(7)	受診した者のうち、毎日保護者が仕上げ磨きをする習慣のある者の人数を計上すること。

表側

0歳（01）	該当施設の歯科健康診査を受診した者のうち、「0歳」の者を計上すること。
1歳（02）	該当施設の歯科健康診査を受診した者のうち、「1歳」の者を計上すること。
2歳（03）	該当施設の歯科健康診査を受診した者のうち、「2歳」の者を計上すること。
3歳（04）	該当施設の歯科健康診査を受診した者のうち、「3歳」の者を計上すること。
4歳（05）	該当施設の歯科健康診査を受診した者のうち、「4歳」の者を計上すること。
5歳（06）	該当施設の歯科健康診査を受診した者のうち、「5歳」の者を計上すること。

審査要領

「対象者数（1）」 \geq 「受診者数（2）」

「対象者数（1）」 \geq 「むし歯のある者（3）」

「対象者数（1）」 \geq 「フッ化物歯面塗布を受けたことのある者（5）」

「対象者数（1）」 \geq 「間食として甘味食品・飲料を1日3回以上飲食する習慣を持つ者（6）」

「対象者数（1）」 \geq 「毎日保護者が仕上げ磨きをする習慣のある者（7）」

5 妊婦歯科健康診査

「歯周病の状況」の把握方法により①又は②を選択して入力して下さい。

①入力シート（従来）

5 妊婦歯科健康診査

		19歳以下(1)	20歳代(2)	30歳代(3)	40歳以上(4)	計(5)
対象者数(01)						
受診者数(02)						
むし 歯 等 の 状 況	健全歯数(03)					
	未処置歯数(04)					
	処置歯数(05)					
	現在歯数(06)					
	要補綴歯数(07)					
	欠損補綴歯数(08)					
歯 周 病 の 状 況	CPITN=0(09)					
	CPITN=1(10)					
	CPITN=2(11)					
	CPITN=3(12)					
	CPITN=4(13)					
	CPITN=未診査(14)					
歯 科 保 健 行 動	歯間部清掃用器具を使用している者(15)					
	定期的に歯石除去や歯面清掃を受けている者(16)					
	定期的に歯科検診を受けている者(17)					
	ときどき歯肉を自分で観察している者(18)					

記入要領

この表は、市町村が実施主体となって平成28年度中に行った妊婦歯科健康診査の状況を把握するものである。

表題

19歳以下(1)	妊婦歯科健康診査を受診した者のうち、「19歳以下」の者を計上すること。
20歳代(2)	妊婦歯科健康診査を受診した者のうち、「20歳以上から29歳以下」の者を計上すること。
30歳代(3)	妊婦歯科健康診査を受診した者のうち、「30歳以上から39歳以下」の者を計上すること。
40歳以上(4)	妊婦歯科健康診査を受診した者のうち、「40歳以上」の者を計上すること。

表側

対象者数(01)	本年度中の妊婦歯科健康診査の対象者数を計上すること。
受診者数(02)	本年度中に妊婦歯科健康診査を受診した者を計上すること。
健全歯数(03)	受診した者のうち、健全歯の本数を計上すること。 なお、健全歯とは、う蝕あるいは歯科的処置が認められないものをいう。咬耗、摩耗、楔状欠損、外傷、酸蝕症、発育不全、歯周病、形態異常の歯であっても、それらにう蝕の認められないものは健全歯とする。フィッシャーシー

	ラントが施されている歯も健全歯を含む。
未処置歯数 (04)	<p>受診した者のうち、未処置歯の本数を計上すること。</p> <p>なお、未処置歯とは、探針でう蝕病巣（う窩）が確実に探知でき、治療が必要なものをいい、根面う蝕を含む。診査者によって判断が異なる程度の初期変化で、治療の必要性が認められない場合は健全歯とする。</p>
処置歯数 (05)	<p>受診した者のうち、処置歯の本数を計上すること。</p> <p>なお、処置歯とは、歯の一部または全部に充填、冠、継続歯（ジャケット冠を含む）が施されているものをいう。治療が終了していない歯、同一歯の他の部位に未処置う蝕がある歯、歯周病の固定装置、矯正装置、保定装置、骨折副木装置は含まない。</p>
現在歯数 (06)	<p>受診した者のうち、現在歯の本数を計上すること。</p> <p>なお、現在歯数は、健全歯数、未処置歯数、処置歯数の合計である。</p>
要補綴歯数 (07)	<p>受診した者のうち、要補綴歯の本数を計上すること。</p> <p>喪失歯のうち、義歯等による欠損補綴処置が必要と判断できるものを要補綴歯とする。なお、喪失歯とは、抜去または脱落により喪失した歯をいう。</p>
欠損補綴歯数 (08)	<p>受診した者のうち、欠損補綴歯の本数を計上すること。</p> <p>喪失歯のうち、義歯、ブリッジ、インプラント等による補綴処置が施されているものを欠損補綴歯とする。ただし、一部破損していたり、欠損部の状況と著しく異なる義歯は装着していないものとする。</p>
C P I T N = 0 (09)	受診した者のうち、C P I T N = 0 と判定された者を計上すること。
C P I T N = 1 (10)	受診した者のうち、C P I T N = 1 と判定された者を計上すること。
C P I T N = 2 (11)	受診した者のうち、C P I T N = 2 と判定された者を計上すること。
C P I T N = 3 (12)	受診した者のうち、C P I T N = 3 と判定された者を計上すること。
C P I T N = 4 (13)	受診した者のうち、C P I T N = 4 と判定された者を計上すること。
C P I T N = 未診査 (14)	受診した者のうち、C P I T N を判定できなかった者を計上すること。
歯間部清掃用器具を 使用している者 (15)	受診した者のうち、歯間部清掃用器具を使用している者の人数を計上すること。

定期的に歯石除去や歯面清掃を受けている者（16）	受診した者のうち、定期的に歯石除去や歯面清掃を受けている者の人数を計上すること。
定期的に歯科検診を受けている者（17）	受診した者のうち、定期的に歯科検診を受けている者の人数を計上すること。
ときどき歯肉を自分で観察している者（18）	受診した者のうち、ときどき歯肉を自分で観察している者の人数を計上すること。

審査要領

「現在歯数（06）」＝「健全歯数（03）」＋「未処置歯数（04）」＋「処置歯数（05）」
「受診者数（02）」＝「CPITN＝0（09）」＋「CPITN＝1（10）」＋「CPITN＝2（11）」＋「CPITN＝3（12）」＋「CPITN＝4（13）」＋「CPITN＝未診査（14）」

②入力シート（新マニュアル対応）

5 妊婦歯科健康診査

		19歳以下(1)	20歳代(2)	30歳代(3)	40歳以上(4)	計(5)	
対象者数(01)							
受診者数(02)							
むし歯等の状況	健全歯数(03)						
	未処置歯数(04)						
	処置歯数(05)						
	現在歯数(06)						
	要補綴歯数(07)						
欠損補綴歯数(08)							
歯周病の状況	歯状肉出血	BOP= 0 (A)					
		BOP= 1 (B)					
		BOP= 9 (C)					
		BOP=X (D)					
		BOP=未審査(E)					
	歯周ポケットの状況	PD = 0 (F)					
		PD = 1 (G)					
		PD = 2 (H)					
		PD = 9 (I)					
		PD =X (J)					
PD =未審査(K)							
歯科保健行動	歯間部清掃用器具を使用している者(15)						
	定期的に歯石除去や歯面清掃を受けている者(16)						
	定期的に歯科検診を受けている者(17)						
	ときどき歯肉を自分で観察している者(18)						

記入要領

この表は、市町村が実施主体となって平成28年度中に行った妊婦歯科健康診査の状況を把握するものである。

表題

19歳以下(1)	妊婦歯科健康診査を受診した者のうち、「19歳以下」の者を計上すること。
20歳代(2)	妊婦歯科健康診査を受診した者のうち、「20歳以上から29歳以下」の者を計上すること。
30歳代(3)	妊婦歯科健康診査を受診した者のうち、「30歳以上から39歳以下」の者を計上すること。
40歳以上(4)	妊婦歯科健康診査を受診した者のうち、「40歳以上」の者を計上すること。

表側

対象者数(01)	本年度中の妊婦歯科健康診査の対象者数を計上すること。
受診者数(02)	本年度中に妊婦歯科健康診査を受診した者を計上すること。
健全歯数(03)	受診した者のうち、健全歯の本数を計上すること。 なお、健全歯とは、う蝕あるいは歯科的処置が認められないものをいう。咬耗、摩耗、楔状欠損、外傷、酸蝕症、発育不全、歯周病、形態異常の歯であっても、それらにう蝕の認められないものは健全歯とする。フィッシャーシー

	ラントが施されている歯も健全歯を含む。
未処置歯数 (04)	受診した者のうち、未処置歯の本数を計上すること。 なお、未処置歯とは、探針でう蝕病巣（う窩）が確実に探知でき、治療が必要なものをいい、根面う蝕を含む。診査者によって判断が異なる程度の初期変化で、治療の必要性が認められない場合は健全歯とする。
処置歯数 (05)	受診した者のうち、処置歯の本数を計上すること。 なお、処置歯とは、歯の一部または全部に充填、冠、継続歯（ジャケット冠を含む）が施されているものをいう。治療が終了していない歯、同一歯の他の部位に未処置う蝕がある歯、歯周病の固定装置、矯正装置、保定装置、骨折副木装置は含まない。
現在歯数 (06)	受診した者のうち、現在歯の本数を計上すること。 なお、現在歯数は、健全歯数、未処置歯数、処置歯数の合計である。
要補綴歯数 (07)	受診した者のうち、要補綴歯の本数を計上すること。 喪失歯のうち、義歯等による欠損補綴処置が必要と判断できるものを要補綴歯とする。なお、喪失歯とは、抜去または脱落により喪失した歯をいう。
欠損補綴歯数 (08)	受診した者のうち、欠損補綴歯の本数を計上すること。 喪失歯のうち、義歯、ブリッジ、インプラント等による補綴処置が施されているものを欠損補綴歯とする。ただし、一部破損していたり、欠損部の状況と著しく異なる義歯は装着していないものとする。
BOP=0 (A)	受診した者のうち、BOP=0と判定された者を計上すること。
BOP=1 (B)	受診した者のうち、BOP=1と判定された者を計上すること。
BOP=9 (C)	受診した者のうち、BOP=9と判定された者を計上すること。
BOP=X (D)	受診した者のうち、BOP=Xと判定された者を計上すること。
BOP=未審査 (E)	受診した者のうち、BOPを判定できなかった者を計上すること。
PD=0 (F)	受診した者のうち、PD=0と判定された者を計上すること。
PD=1 (G)	受診した者のうち、PD=1と判定された者を計上すること。
PD=2 (H)	受診した者のうち、PD=2と判定された者を計上すること。
PD=9 (I)	受診した者のうち、PD=9と判定された者を計上すること。
PD=X (J)	受診した者のうち、PD=Xと判定された者を計上すること。
PD=未審査 (K)	受診した者のうち、PDを判定できなかった者を計上すること。

歯間部清掃用器具を使用している者 (15)	受診した者のうち、歯間部清掃用器具を使用している者の人数を計上すること。
定期的に歯石除去や歯面清掃を受けている者(16)	受診した者のうち、定期的に歯石除去や歯面清掃を受けている者の人数を計上すること。
定期的に歯科検診を受けている者(17)	受診した者のうち、定期的に歯科検診を受けている者の人数を計上すること。
ときどき歯肉を自分で観察している者 (18)	受診した者のうち、ときどき歯肉を自分で観察している者の人数を計上すること。

審査要領

「現在歯数(06)」＝「健全歯数(03)」＋「未処置歯数(04)」＋「処置歯数(05)」
「受診者数(02)」＝「BOP=0(A)」＋「BOP=1(B)」＋「BOP=9(C)」
＋「BOP=X(D)」＋「BOP=未審査(E)」＝「PD=0(F)」＋「PD=1(G)」
＋「PD=2(H)」＋「PD=9(I)」＋「PD=X(J)」＋「PD=未審査」

6 成人歯科健康診査（歯周病検診）

「歯周病の状況」の把握方法により①又は②を選択して入力して下さい。

①入力シート（従来）

6 成人歯科健康診査（歯周病検診）

		20歳代(1)	30歳代(2)	40歳代(3)	50歳代(4)	60歳代(5)	70歳代(6)	80歳以上(7)
対象者数(01)								
受診者数(02)								
むし歯等の状況	健全歯数(03)							
	未処置歯数(04)							
	処置歯数(05)							
	現在歯数(06)							
	要補綴歯数(07)							
	欠損補綴歯数(08)							
歯周病の状況	CPITN=0(09)							
	CPITN=1(10)							
	CPITN=2(11)							
	CPITN=3(12)							
	CPITN=4(13)							
	CPITN=未診査(14)							
歯科保健行動	歯間部清掃用器具を使用している者(15)							
	定期的に歯石除去や歯面清掃を受けている者(16)							
	定期的に歯科検診を受けている者(17)							
	ときどき歯肉を自分で観察している者(18)							

記入要領

この表は、市町村が実施主体となって平成28年度中に行った成人歯科健康診査（歯周病検診）の状況を把握するものである。

表題

20歳代(1)	成人歯科健康診査を受診した者のうち、「20歳以上29歳以下」の者を計上すること。
30歳代(2)	成人歯科健康診査を受診した者のうち、「30歳以上39歳以下」の者を計上すること。
40歳代(3)	成人歯科健康診査（歯周病検診）を受診した者のうち、「40歳以上49歳以下」の者を計上すること。
50歳代(4)	成人歯科健康診査（歯周病検診）を受診した者のうち、「50歳以上59歳以下」の者を計上すること。
60歳代(5)	成人歯科健康診査（歯周病検診）を受診した者のうち、「60歳以上69歳以下」の者を計上すること。
70歳代(6)	成人歯科健康診査（歯周病検診）を受診した者のうち、「70歳以上79歳以下」の者を計上すること。
80歳以上(7)	成人歯科健康診査を受診した者のうち、「80歳以上」の者を計上すること。

表側

対象者数 (01)	本年度中の成人歯科健康診査(歯周病検診)の対象者数を計上すること。
受診者数 (02)	本年度中に成人歯科健康診査(歯周病検診)を受診した者を計上すること。
健全歯数 (03)	受診した者のうち、健全歯の本数を計上すること。 なお、健全歯とは、う蝕あるいは歯科的処置が認められないものをいう。咬耗、摩耗、楔状欠損、外傷、酸蝕症、発育不全、歯周病、形態異常の歯であっても、それとう蝕の認められないものは健全歯とする。フィッシャーシーラントが施されている歯も健全歯に含む。
未処置歯数 (04)	受診した者のうち、未処置歯の本数を計上すること。 なお、未処置歯とは、探針でう蝕病巣(う窩)が確実に探知でき、治療が必要なものをいい、根面う蝕を含む。診査者によって判断が異なる程度の初期変化で、治療の必要性が認められない場合は健全歯とする。
処置歯数 (05)	受診した者のうち、処置歯の本数を計上すること。 なお、処置歯とは、歯の一部または全部に充填、冠、継続歯(ジャケット冠を含む)が施されているものをいう。治療が終了していない歯、同一歯の他の部位に未処置う蝕がある歯、歯周病の固定装置、矯正装置、保定装置、骨折副木装置は含まない。
現在歯数 (06)	受診した者のうち、現在歯の本数を計上すること。 なお、現在歯数は、健全歯数、未処置歯数、処置歯数の合計である。
要補綴歯数 (07)	受診した者のうち、要補綴歯の本数を計上すること。 喪失歯のうち、義歯等による欠損補綴処置が必要と判断できるものを要補綴歯とする。なお、喪失歯とは、抜去または脱落により喪失した歯をいう。
欠損補綴歯数 (08)	受診した者のうち、欠損補綴歯の本数を計上すること。 喪失歯のうち、義歯、ブリッジ、インプラント等による補綴処置が施されているものを欠損補綴歯とする。ただし、一部破損していたり、欠損部の状況と著しく異なる義歯は装着していないものとする。
C P I T N = 0 (09)	受診した者のうち、C P I T N = 0 と判定された者を計上すること。
C P I T N = 1 (10)	受診した者のうち、C P I T N = 1 と判定された者を計上すること。
C P I T N = 2 (11)	受診した者のうち、C P I T N = 2 と判定された者を計上すること。
C P I T N = 3 (12)	受診した者のうち、C P I T N = 3 と判定された者を計上すること。
C P I T N = 4 (13)	受診した者のうち、C P I T N = 4 と判定された者を計上すること。

C P I T N=未診査 (14)	受診した者のうち、C P I T Nを判定できなかった者を計上すること。
歯間部清掃用器具を 使用している者 (15)	受診した者のうち、歯間部清掃用器具を使用している者の人数を計上すること。
定期的に歯石除去や 歯面清掃を受けてい る者(16)	受診した者のうち、定期的に歯石除去や歯面清掃を受けている者の人数を計上すること。
定期的に歯科検診を 受けている者(17)	受診した者のうち、定期的に歯科検診を受けている者の人数を計上すること。
ときどき歯肉を自分 で観察している者 (18)	受診した者のうち、ときどき歯肉を自分で観察している者の人数を計上すること。

審査要領

「現在歯数(06)」＝「健全歯数(03)」＋「未処置歯数(04)」＋「処置歯数(05)」
「受診者数(02)」＝「C P I T N=0(09)」＋「C P I T N=1(10)」＋「C P I T N=2(11)」＋「C P I T N=3(12)」＋「C P I T N=4(13)」＋「C P I T N=未診査(14)」

②入力シート（新マニュアル対応）

6 成人歯科健康診査(歯周病検診)

		20歳代(1)	30歳代(2)	40歳代(3)	50歳代(4)	60歳代(5)	70歳代(6)	80歳以上(7)
対象者数(01)								
受診者数(02)								
むし歯等の状況	健全歯数(03)							
	未処置歯数(04)							
	処置歯数(05)							
	現在歯数(06)							
	要補綴歯数(07)							
	欠損補綴歯数(08)							
歯周病の状況	歯状肉出血	BOP= 0 (J)						
		BOP= 1 (K)						
		BOP= 9 (L)						
		BOP=X (M)						
	歯周ポケットの状況	PD = 0 (N)						
		PD = 1 (O)						
		PD = 2 (P)						
PD = 9 (Q)								
	PD =X (R)							
歯科保健行動	歯間部清掃用器具を使用している者(15)							
	定期的に歯石除去や歯面清掃を受けている者(16)							
	定期的に歯科検診を受けている者(17)							
	ときどき歯肉を自分で観察している者(18)							

記入要領

この表は、市町村が実施主体となって平成28年度中に行った成人歯科健康診査（歯周病検診）の状況を把握するものである。

表題

20歳代(1)	成人歯科健康診査を受診した者のうち、「20歳以上29歳以下」の者を計上すること。
30歳代(2)	成人歯科健康診査を受診した者のうち、「30歳以上39歳以下」の者を計上すること。
40歳代(3)	成人歯科健康診査（歯周病検診）を受診した者のうち、「40歳以上49歳以下」の者を計上すること。
50歳代(4)	成人歯科健康診査（歯周病検診）を受診した者のうち、「50歳以上59歳以下」の者を計上すること。
60歳代(5)	成人歯科健康診査（歯周病検診）を受診した者のうち、「60歳以上69歳以下」の者を計上すること。
70歳代(6)	成人歯科健康診査（歯周病検診）を受診した者のうち、「70歳以上79歳以下」の者を計上すること。
80歳以上(7)	成人歯科健康診査を受診した者のうち、「80歳以上」の者を計上すること。

表側

対象者数 (01)	本年度中の成人歯科健康診査 (歯周病検診) の対象者数を計上すること。
受診者数 (02)	本年度中に成人歯科健康診査 (歯周病検診) を受診した者を計上すること。
健全歯数 (03)	受診した者のうち、健全歯の本数を計上すること。 なお、健全歯とは、う蝕あるいは歯科的処置が認められないものをいう。咬耗、摩耗、楔状欠損、外傷、酸蝕症、発育不全、歯周病、形態異常の歯であっても、それとう蝕の認められないものは健全歯とする。フィッシャーシーラントが施されている歯も健全歯に含む。
未処置歯数 (04)	受診した者のうち、未処置歯の本数を計上すること。 なお、未処置歯とは、探針でう蝕病巣 (う窩) が確実に探知でき、治療が必要なものをいい、根面う蝕を含む。診査者によって判断が異なる程度の初期変化で、治療の必要性が認められない場合は健全歯とする。
処置歯数 (05)	受診した者のうち、処置歯の本数を計上すること。 なお、処置歯とは、歯の一部または全部に充填、冠、継続歯 (ジャケット冠を含む) が施されているものをいう。治療が終了していない歯、同一歯の他の部位に未処置う蝕がある歯、歯周病の固定装置、矯正装置、保定装置、骨折副木装置は含まない。
現在歯数 (06)	受診した者のうち、現在歯の本数を計上すること。 なお、現在歯数は、健全歯数、未処置歯数、処置歯数の合計である。
要補綴歯数 (07)	受診した者のうち、要補綴歯の本数を計上すること。 喪失歯のうち、義歯等による欠損補綴処置が必要と判断できるものを要補綴歯とする。なお、喪失歯とは、抜去または脱落により喪失した歯をいう。
欠損補綴歯数 (08)	受診した者のうち、欠損補綴歯の本数を計上すること。 喪失歯のうち、義歯、ブリッジ、インプラント等による補綴処置が施されているものを欠損補綴歯とする。ただし、一部破損していたり、欠損部の状況と著しく異なる義歯は装着していないものとする。
BOP=0 (A)	受診した者のうち、BOP=0と判定された者を計上すること。
BOP=1 (B)	受診した者のうち、BOP=1と判定された者を計上すること。
BOP=9 (C)	受診した者のうち、BOP=9と判定された者を計上すること。
BOP=X (D)	受診した者のうち、BOP=Xと判定された者を計上すること。
BOP=未審査 (E)	受診した者のうち、BOPを判定できなかった者を計上すること。
PD=0 (F)	受診した者のうち、PD=0と判定された者を計上すること。

PD=1 (G)	受診した者のうち、PD=1と判定された者を計上すること。
PD=2 (H)	受診した者のうち、PD=2と判定された者を計上すること。
PD=9 (I)	受診した者のうち、PD=9と判定された者を計上すること。
PD=X (J)	受診した者のうち、PD=Xと判定された者を計上すること。
PD=未審査 (K)	受診した者のうち、PDを判定できなかった者を計上すること。
歯間部清掃用器具を使用している者 (15)	受診した者のうち、歯間部清掃用器具を使用している者の人数を計上すること。
定期的に歯石除去や歯面清掃を受けている者 (16)	受診した者のうち、定期的に歯石除去や歯面清掃を受けている者の人数を計上すること。
定期的に歯科検診を受けている者 (17)	受診した者のうち、定期的に歯科検診を受けている者の人数を計上すること。
ときどき歯肉を自分で観察している者 (18)	受診した者のうち、ときどき歯肉を自分で観察している者の人数を計上すること。

審査要領

「現在歯数 (06)」 = 「健全歯数 (03)」 + 「未処置歯数 (04)」 + 「処置歯数 (05)」
「受診者数 (02)」 = 「BOP=0 (A)」 + 「BOP=1 (B)」 + 「BOP=9 (C)」
+ 「BOP=X (D)」 + 「BOP=未審査 (E)」 = 「PD=0 (F)」 + 「PD=1 (G)」
+ 「PD=2 (H)」 + 「PD=9 (I)」 + 「PD=X (J)」 + 「PD=未審査」

7 その他の記入上の注意

(1) 実施していない歯科健康診査の場合、どう報告すればいいのか。

表に大きく×マークをつけてください。

(記入例)

妊婦歯科健康診査

		19歳以下(1)	20歳代(2)	30歳代(3)	40歳以上(4)	計(5)
対象者数(01)						
受診者数(02)						
むし歯等の状況	健全歯数(03)					
	未処置歯数(04)					
	処置歯数(05)					
	現在歯数(06)					
	要補綴歯数(07)					
	欠損補綴歯数(08)					
歯周疾患の状況	CPITN=0(09)					
	CPITN=1(10)					
	CPITN=2(11)					
	CPITN=3(12)					
	CPITN=4(13)					
	CPITN=未診査(14)					
歯科保健行動	歯間部清掃用器具を使用している者(15)					
	定期的に歯石除去や歯面清掃を受けている者(16)					
	定期的に歯科検診を受けている者(17)					
	ときどき歯肉を自分で観察している者(18)					

(2) 歯科健康診査は実施しているが、診査（問診等）項目がなく、把握できない場合はどうすればいいのか。

該当するセルに斜線をつけてください。

(記入例)

成人歯科健康診査(歯周疾患検診)

		20歳代(1)	30歳代(2)	40歳代(3)	50歳代(4)	60歳代(5)	70歳代(6)	80歳以上(7)
対象者数(01)		/	/	/	/	/	/	/
受診者数(02)		/	/	/	/	/	/	/
むし歯等の状況	健全歯数(03)	/	/	/	/	/	/	/
	未処置歯数(04)	/	/	/	/	/	/	/
	処置歯数(05)	/	/	/	/	/	/	/
	現在歯数(06)	/	/	/	/	/	/	/
	要補綴歯数(07)	/	/	/	/	/	/	/
	欠損補綴歯数(08)	/	/	/	/	/	/	/
歯周疾患の状況	CPITN=0(09)	/	/	/	/	/	/	/
	CPITN=1(10)	/	/	/	/	/	/	/
	CPITN=2(11)	/	/	/	/	/	/	/
	CPITN=3(12)	/	/	/	/	/	/	/
	CPITN=4(13)	/	/	/	/	/	/	/
	CPITN=未診査(14)	/	/	/	/	/	/	/
歯科保健行動	歯間部清掃用器具を使用している者(15)	/	/	/	/	/	/	/
	定期的に歯石除去や歯面清掃を受けている者(16)	/	/	/	/	/	/	/
	定期的に歯科検診を受けている者(17)	/	/	/	/	/	/	/
	ときどき歯肉を自分で観察している者(18)	/	/	/	/	/	/	/

(3) 保育所・幼稚園・認定こども園歯科健康診査は、私立も行うのか。

対象となる施設に、私立も含まれますが、把握している範囲での報告でかまいません。

(4) 保育所では歯科健康診査を年2回実施しているが、どちらを記入すればいいのか。

第1回目の結果を記入してください。

(5) 歯科健康診査の結果、該当者がいない場合、セルは空白か、それとも「0」を記入するのか。

「0」（半角のゼロ）を入力してください。

(6) 「定期的に歯石除去や歯面清掃を受けている者」とは、歯石除去又は歯面清掃どちらか一方を受けている者も計上できるか。

歯石除去又は歯面清掃どちらか一方を受けている者も計上してください。

(7) 「ときどき歯肉を自分で観察している者」の「ときどき」とはどの程度の頻度を意味するか。

全く観察していない者以外は全て計上して下さい。

平成28年度

市町村歯科健康診査(検診)実績報告書

千葉県健康福祉部健康づくり支援課
〒260-8667 千葉市中央区市場町1-1
電話 043-223-2667・2671