

# 平成 27 年と令和 2 年の平均自立期間の比較

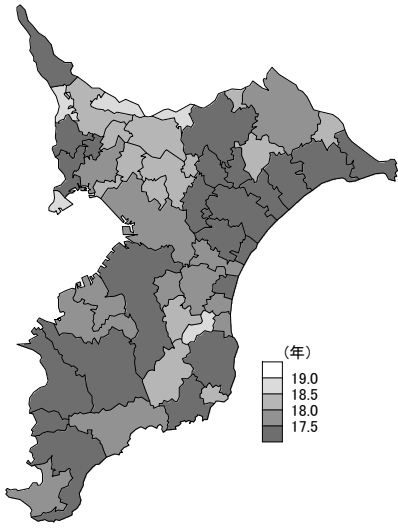


図 1-① 65 歳男性平均自立期間 (H27)

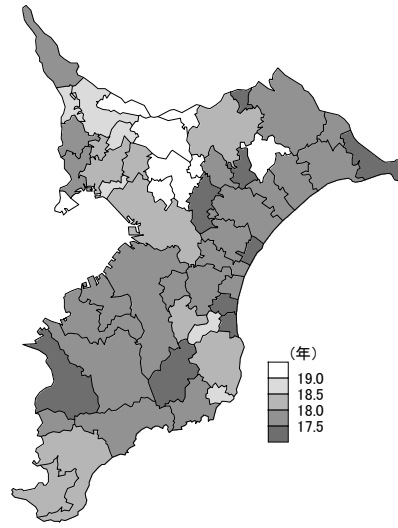


図 1-② 65 歳男性平均自立期間 (R2)

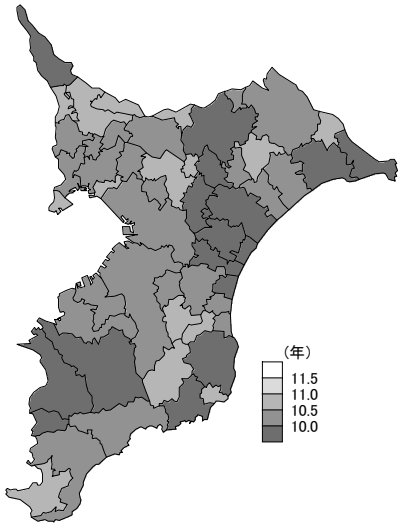


図 1-③ 75 歳男性平均自立期間 (H27)

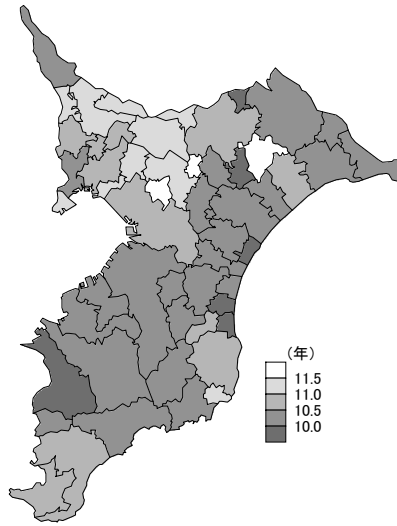


図 1-④ 75 歳男性平均自立期間 (R2)

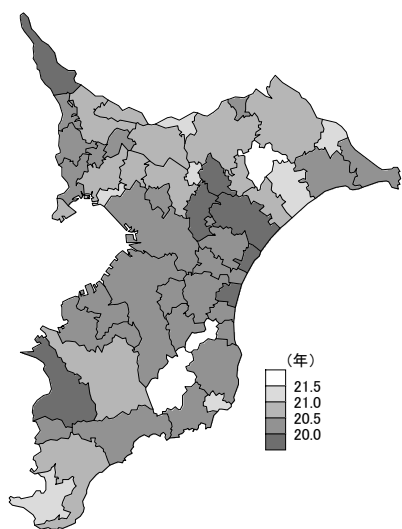


図 1-⑤ 65 歳女性平均自立期間 (H27)

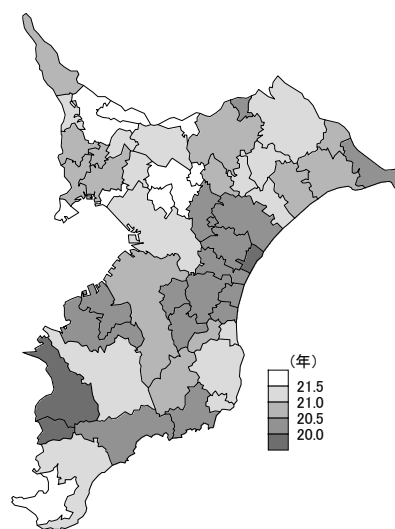


図 1-⑥ 65 歳女性平均自立期間 (R2)

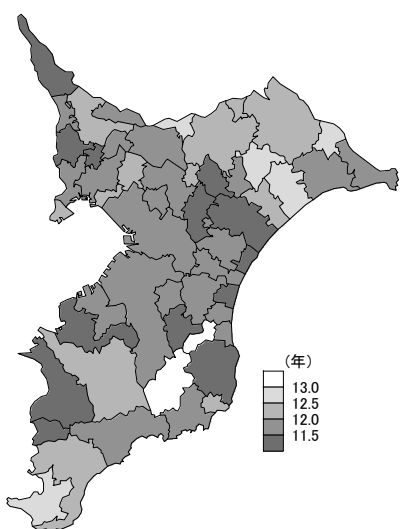


図 1-⑦ 75 歳女性平均自立期間 (H27)

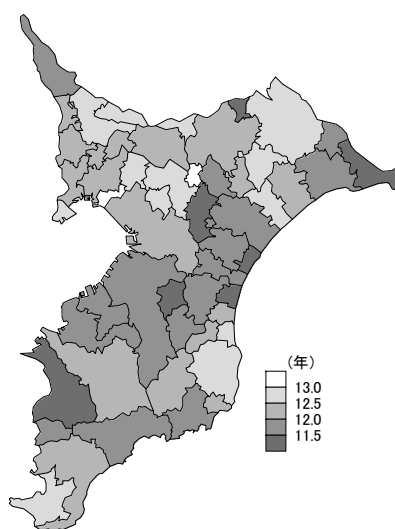


図 1-⑧ 75 歳女性平均自立期間 (R2)