

5. たばこ

(1) 喫煙状況

問21 あなたは、たばこを吸っていますか。(○はひとつ)

全体では、「現在、吸っている」は14.9%となっている。「以前は吸っていたがやめた」は24.9%、「もともと吸っていない」は57.0%である。(図5-1-1)

性別にみると、「現在、吸っている」は男性(23.7%)が女性(7.8%)より15.9ポイント高くなっている。「もともと吸っていない」は女性(77.2%)が男性(31.7%)より45.5ポイント高くなっている。(図5-1-1)

性・年齢別にみると、「現在、吸っている」は男性40～49歳で39.0%と高く、次いで男性50～59歳で34.6%、男性30～39歳で30.6%などとなっている。(図5-1-2)

図5-1-1 喫煙状況(全体/性別)

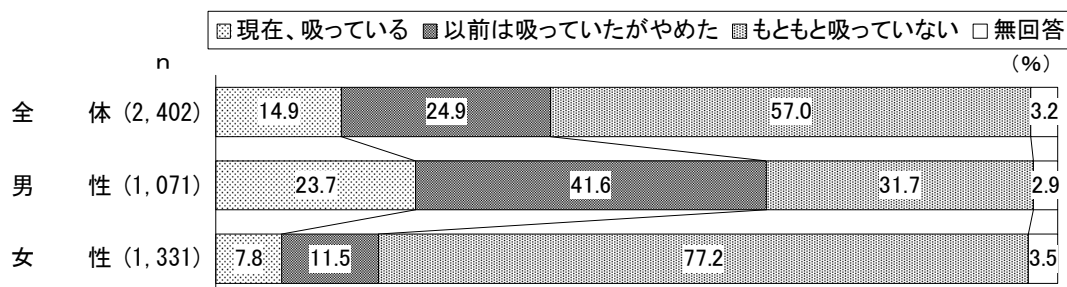



図5-1-2 喫煙状況(性・年齢別)



20歳以上の喫煙状況について過去の調査と比較すると、「現在、吸っている」は平成19年度以降減少傾向にある。「もともと吸っていない」の割合は、大きな傾向の変化はみられない。

(図5-1-3)

性別で過去の調査と比較すると、「現在、吸っている」は、男性(24.6%)で平成23年度(29.3%)より4.7ポイント減少している。(図5-1-4)

図5-1-3 20歳以上の喫煙状況(過去の調査との比較)

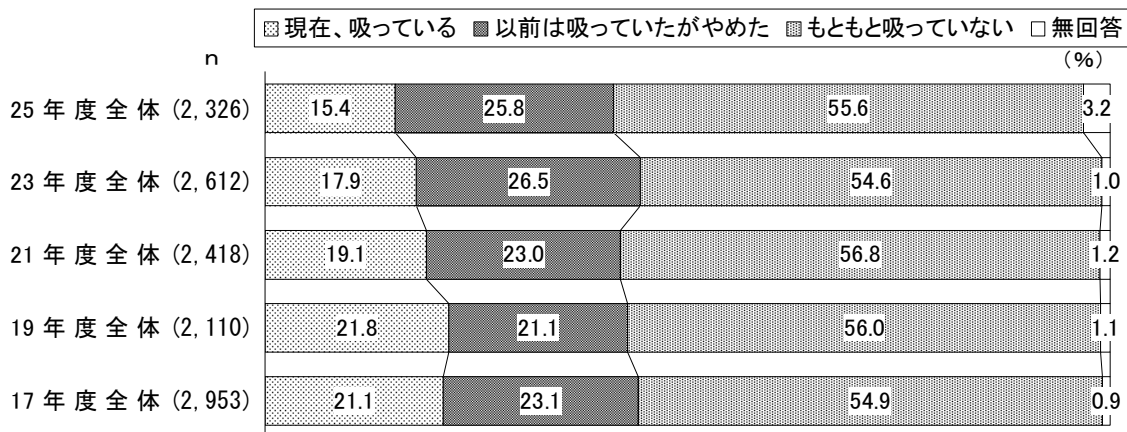



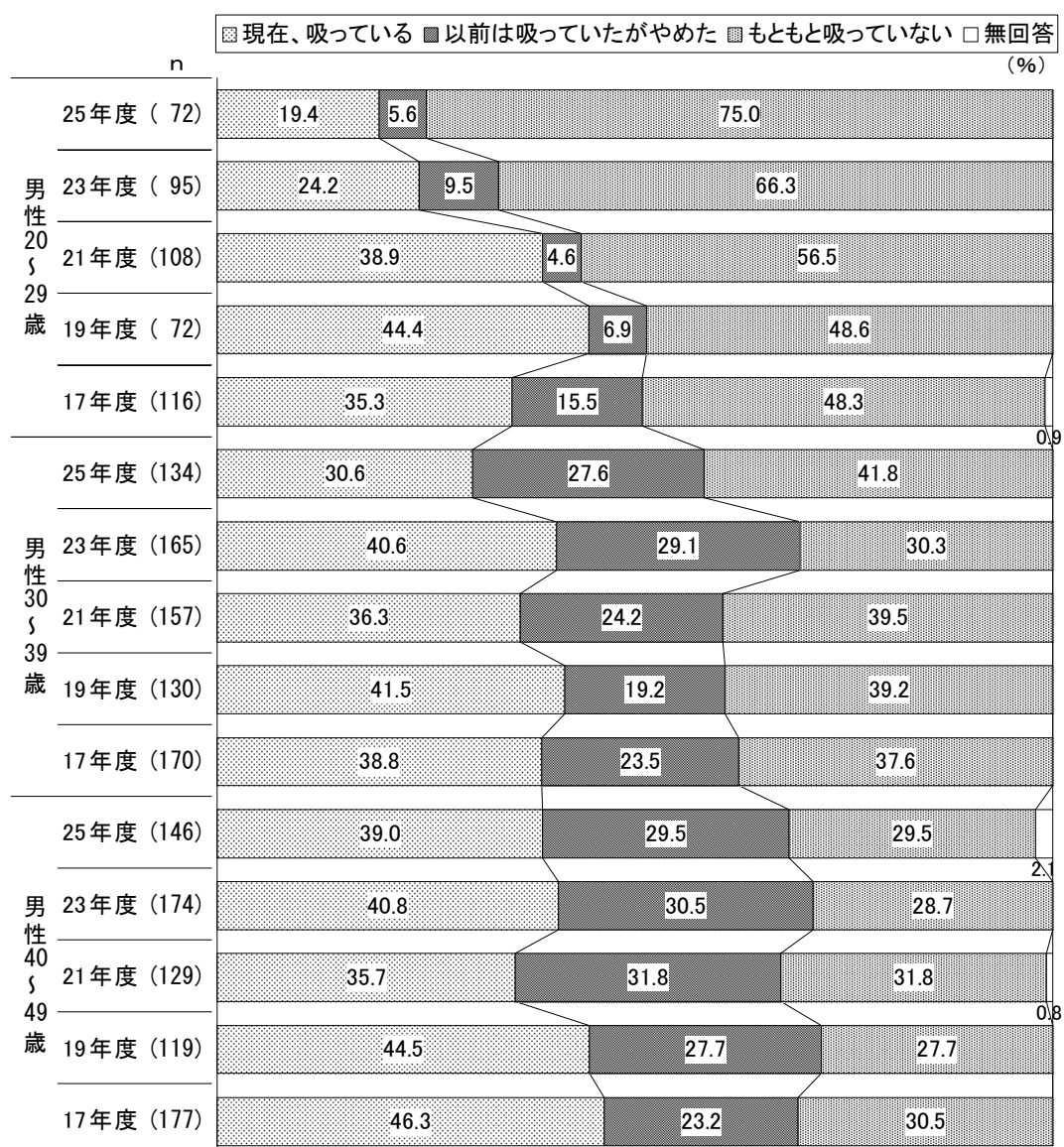
図5-1-4 20歳以上の喫煙状況(過去の調査との比較・性別)



※未成年者を除いた、20歳以上の喫煙状況を把握する目的で、このページの集計では15~19歳の回答を集計から除外している。したがって、「25年度全体」、「25年度男性」、「25年度女性」の件数及び構成比は69ページとは異なる。

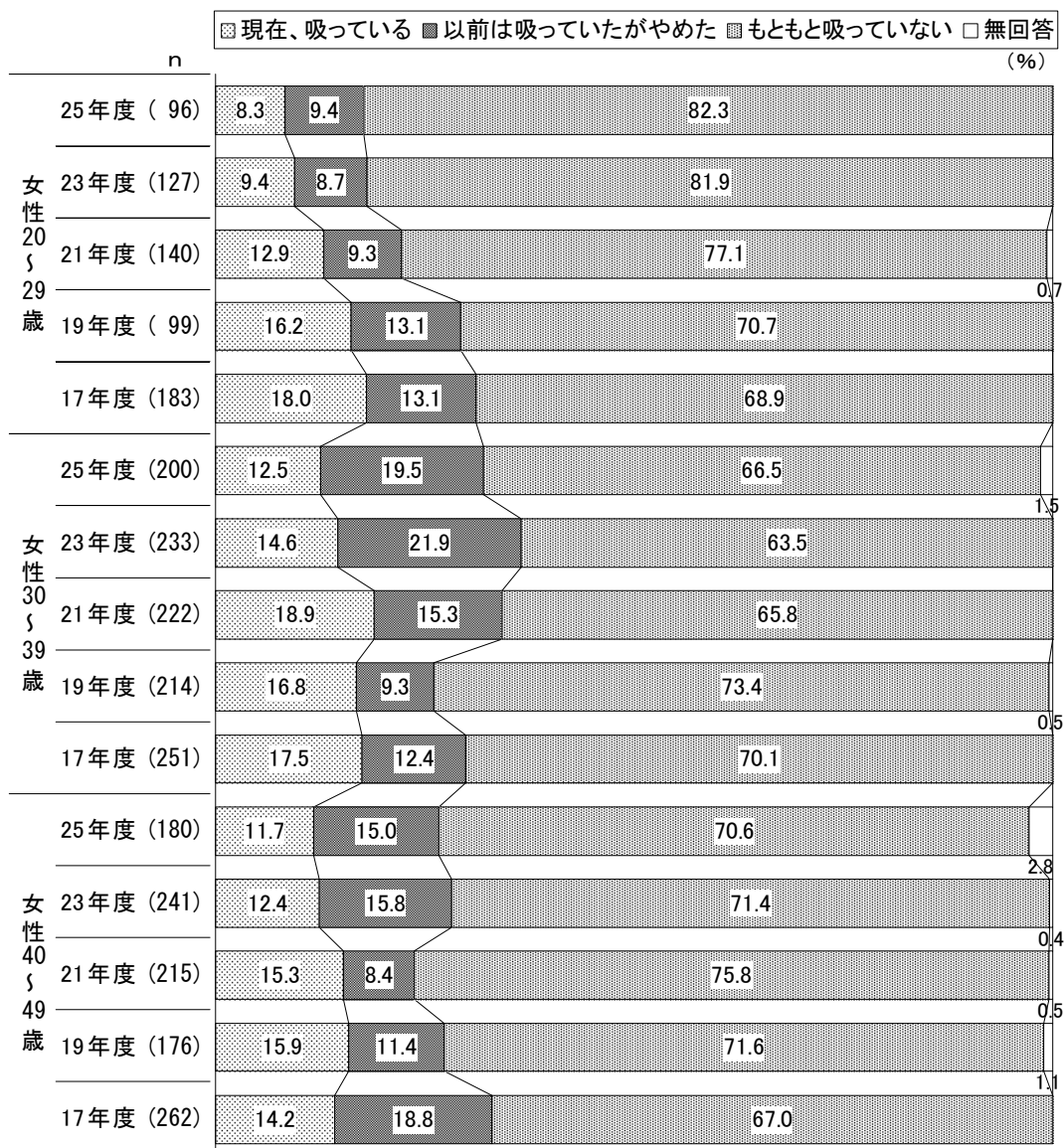
男性の20歳から49歳までの年代について過去の調査と比較すると、男性20～29歳では、「現在、吸っている」は平成19年度以降大幅に減少し、逆に「もともと吸っていない」は大幅な増加傾向にある。また男性30～39歳では、「現在、吸っている」(30.6%)は平成23年度(40.6%)より10.0ポイント減少している。(図5-1-5)

図5-1-5 喫煙状況（過去の調査との比較・男性20～49歳）



女性の20歳から49歳までの年代について過去の調査と比較すると、女性20～29歳では、「現在、吸っている」は平成17年度以降減少傾向にあり、逆に「もともと吸っていない」は増加傾向にある。また女性30～39歳では、「現在、吸っている」は平成21年度以降減少傾向にあり、女性40～49歳でも、「現在、吸っている」は平成19年度以降減少傾向にある。(図5-1-6)

図5-1-6 喫煙状況（過去の調査との比較・女性20～49歳）



(1-1) たばこを吸い始めた年齢

(問21で「現在、吸っている」か「以前は吸っていたがやめた」とお答えの方に)
 問21-1 吸い始めたのは、何歳ですか。

全体では、「20～29歳」が62.2%、「16～19歳」が25.9%、「15歳以下」が3.4%などとなっている。

(図5-1-7)

性別にみると、「16～19歳」は男性(29.1%)が女性(17.1%)より12.0ポイント高くなっている。

(図5-1-7)

性・年齢別にみると、男女とも20～29歳では、30歳以上の年代に比べてたばこを吸い始めた年齢が低年齢化する傾向にある。また女性の60歳以上の年代では、「30～39歳」と「40歳以上」の割合がともに1割台と高くなっている。(図5-1-8)

図5-1-7 たばこを吸い始めた年齢(全体/性別)

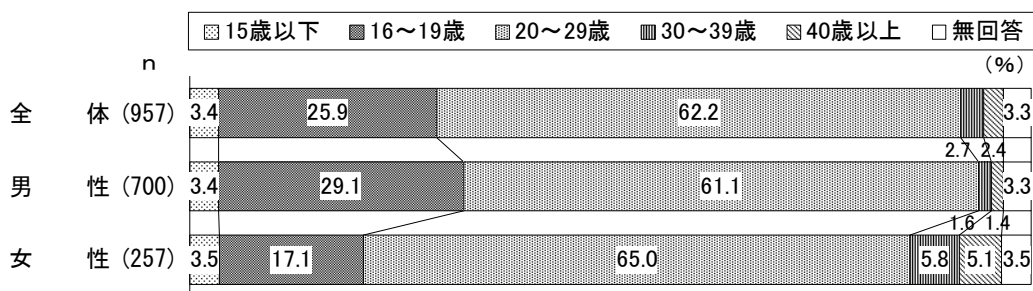



図5-1-8 たばこを吸い始めた年齢(性・年齢別)



過去の調査と比較すると、「16～19歳」は平成19年度以降やや減少傾向にある。(図5-1-9)
 性別で過去の調査と比較すると、女性では「16～19歳」(17.1%)が平成23年度(21.8%)より4.7
 ポイント減少している。(図5-1-10)

図5-1-9 たばこを吸い始めた年齢(過去の調査との比較)

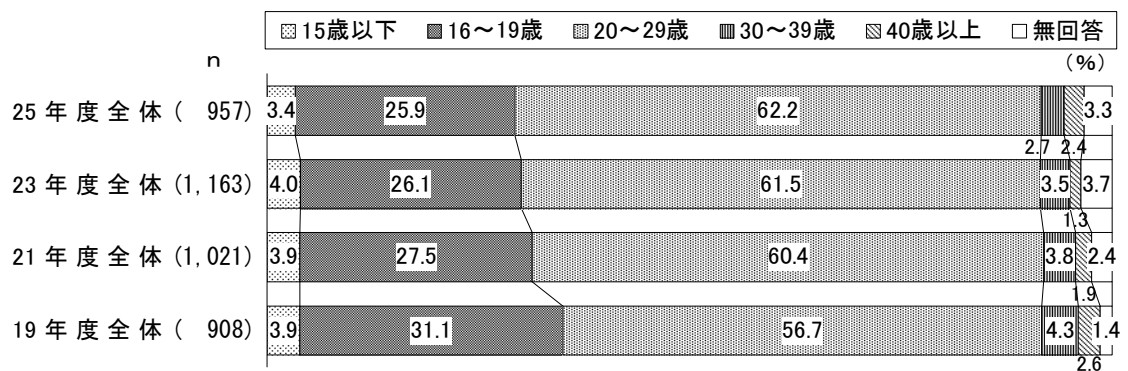
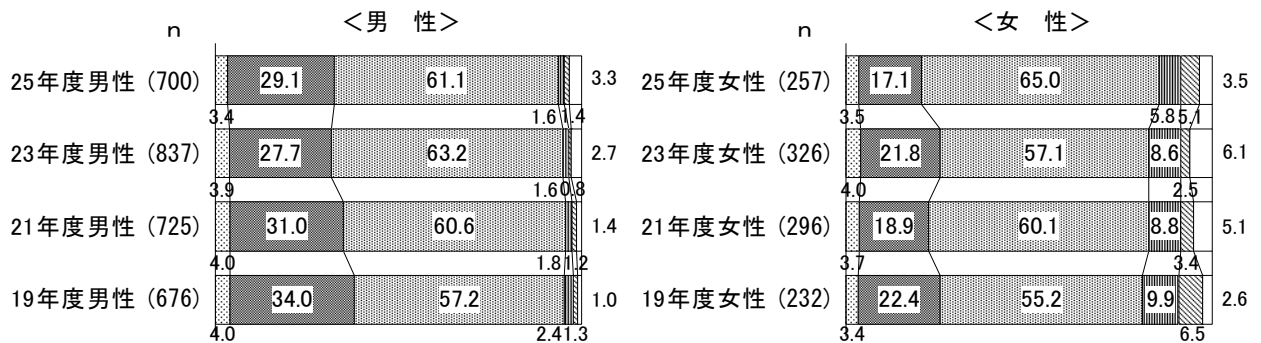
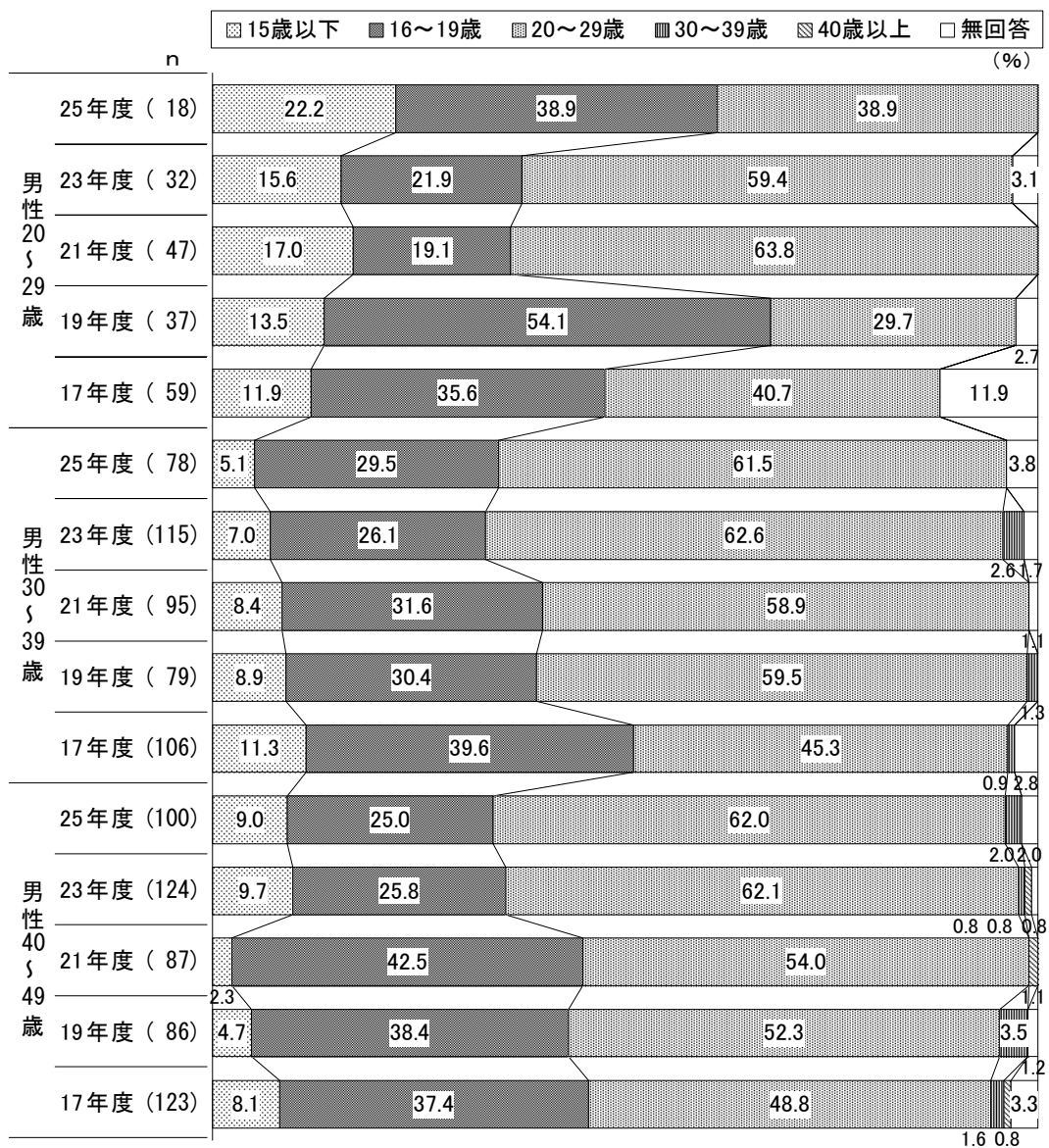


図5-1-10 たばこを吸い始めた年齢(過去の調査との比較・性別)



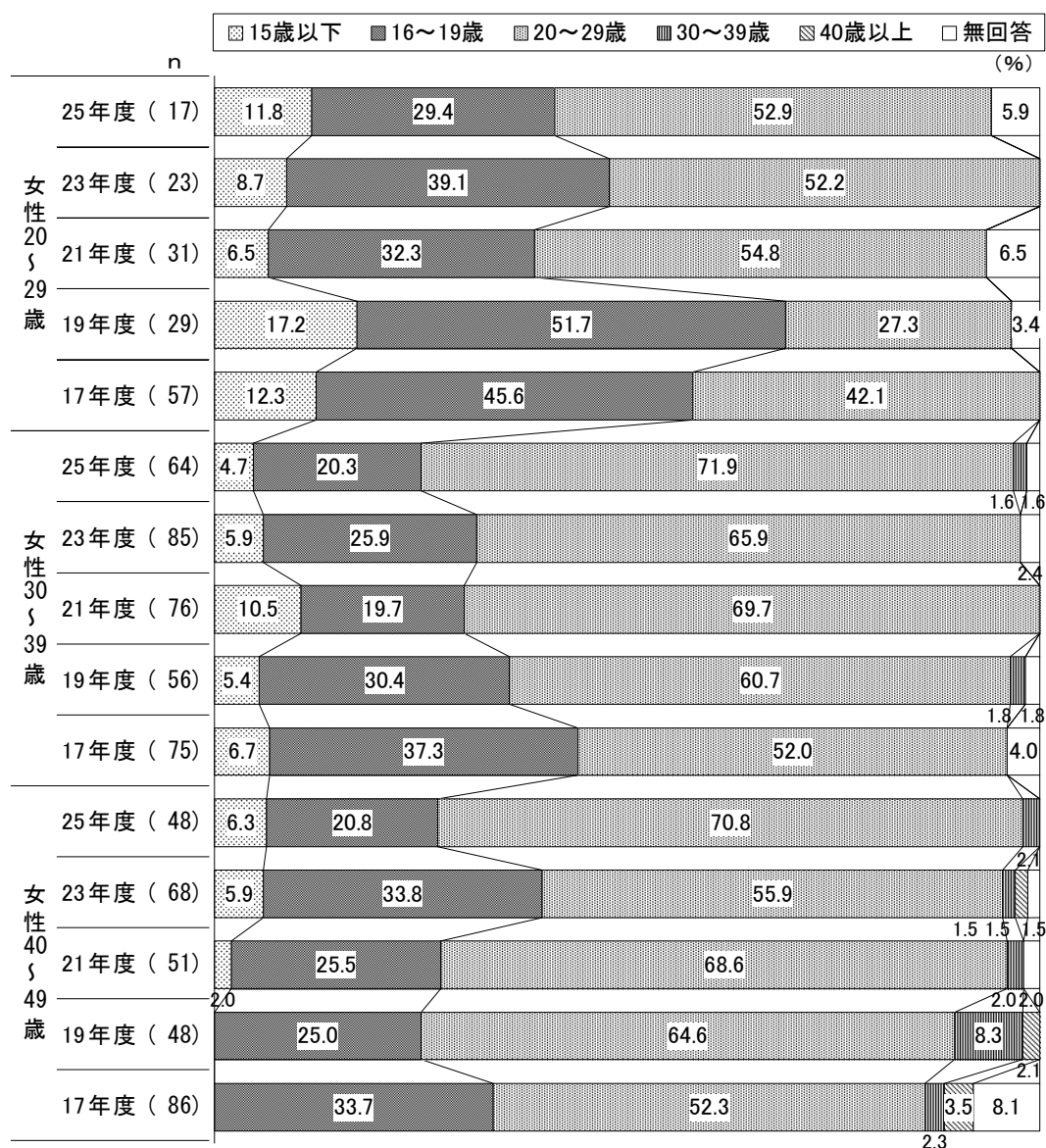
男性の20歳から49歳までの年代について過去の調査と比較すると、男性20～29歳については、たばこを「もともと吸っていない」人の割合が増加傾向にあるため（71ページ参照）、傾向の違いを見出すのが困難となっている。男性30～39歳と男性40～49歳では、「15歳以下」と「16～19歳」を合わせた割合は、平成21年度以前と比べて、平成23年度以降減少している。（図5-1-11）

図5-1-11 たばこを吸い始めた年齢（過去の調査との比較・男性20～49歳）



女性の20歳から49歳までの年代について過去の調査と比較すると、女性20～29歳については、たばこを「もともと吸っていない」人の割合が増加傾向にあるため（72ページ参照）、傾向の違いを見出すのが困難となっている。女性30～39歳と女性40～49歳では、「15歳以下」と「16～19歳」を合わせた割合は、平成23年度よりそれぞれ減少している。（図5-1-12）

図5-1-12 たばこを吸い始めた年齢（過去の調査との比較・女性20～49歳）



(1-2) 喫煙に対する考え

(問21で「現在、吸っている」とお答えの方に)

問21-2 喫煙することについて、どう思いますか。(○はひとつ)

全体では、「やめたい」が28.8%となっている。「本数を減らしたい」は37.7%、「やめる気がない」は31.6%となっている。(図5-1-13)

性別にみると、「やめたい」は女性(35.6%)が男性(26.0%)より9.6ポイント高くなっている。

(図5-1-13)

性・年齢別にみると、「やめる気がない」は男性40~49歳で43.9%と高くなっている。

(図5-1-14)

図5-1-13 喫煙に対する考え(全体/性別)





図5-1-14 喫煙に対する考え(性・年齢別)



過去の調査と比較すると、「やめる気がない」(31.6%)は平成23年度(27.5%)より4.1ポイント増加している。(図5-1-15)

性別で過去の調査と比較すると、「やめる気がない」は男女とも平成23年度より増加傾向にある。

(図5-1-16)

図5-1-15 喫煙に対する考え(過去の調査との比較)


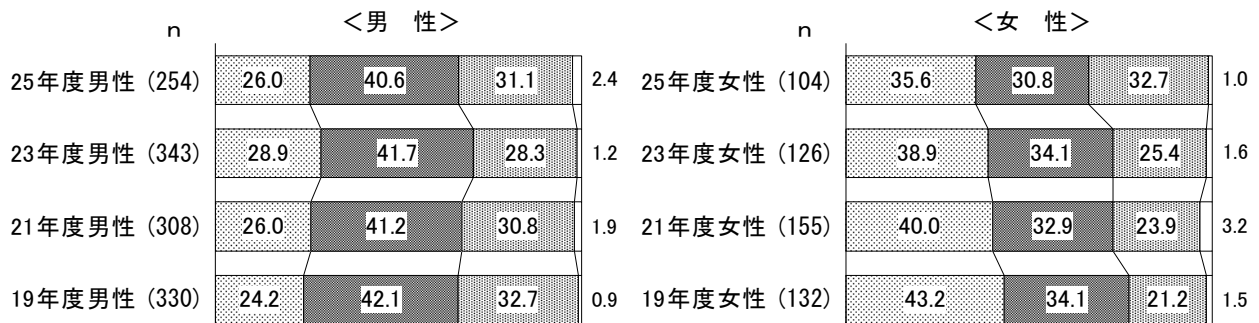


図5-1-16 喫煙に対する考え(過去の調査との比較・性別)



(1-3) 1日の喫煙本数

(問21で「現在、吸っている」とお答えの方に)

問21-3 1日に何本吸っていますか。(〇はひとつ)

全体では、「1本～10本」が36.0%、「11本～20本」が48.0%、「21本以上」が15.1%となっている。

(図5-1-17)

性別にみると、「1本～10本」は女性(61.5%)が男性(25.6%)より35.9ポイント高く、「21本以上」は男性(18.9%)が女性(5.8%)より13.1ポイント高くなっている。(図5-1-17)

性・年齢別にみると、「21本以上」は男性の30～69歳の年代でいずれも2割前後と高くなっている。

(図5-1-18)

図5-1-17 1日の喫煙本数(全体/性別)

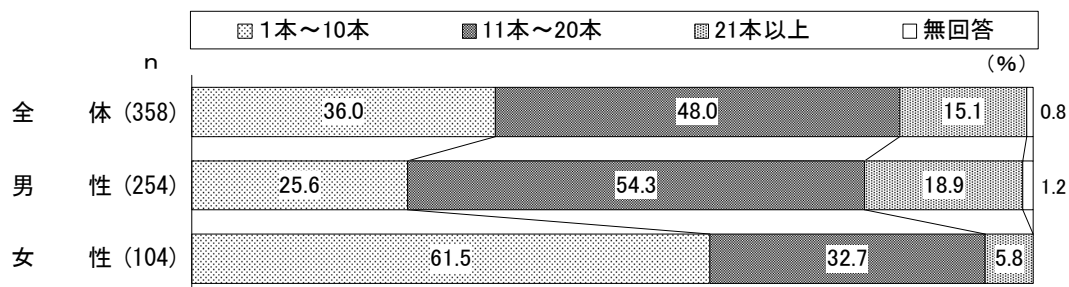
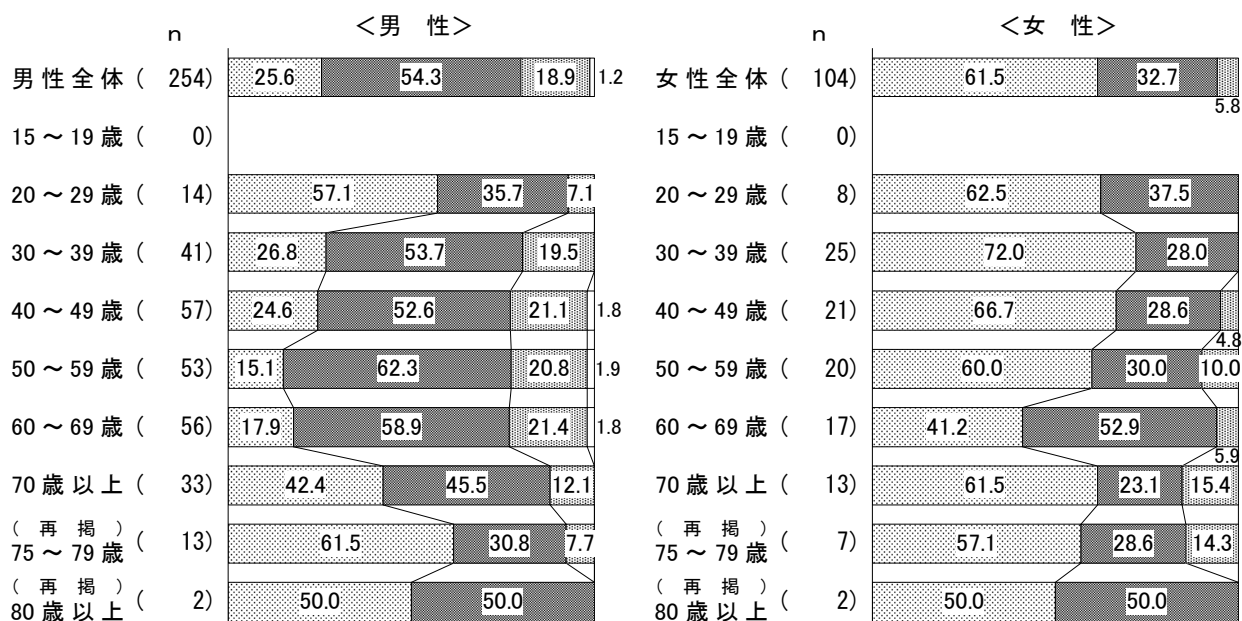


図5-1-18 1日の喫煙本数(性・年齢別)



過去の調査と比較すると、「1～10本」(36.0%)は平成23年度(30.3%)より5.7ポイント増加している。「21本以上」は平成21年度以降減少傾向にある。(図5-1-19)

性別で過去の調査と比較すると、男性では「21本以上」が減少傾向にある。女性では「1～10本」(61.5%)が平成23年度(42.9%)より18.6ポイント高くなっている。(図5-1-20)

図5-1-19 1日の喫煙本数(過去の調査との比較)

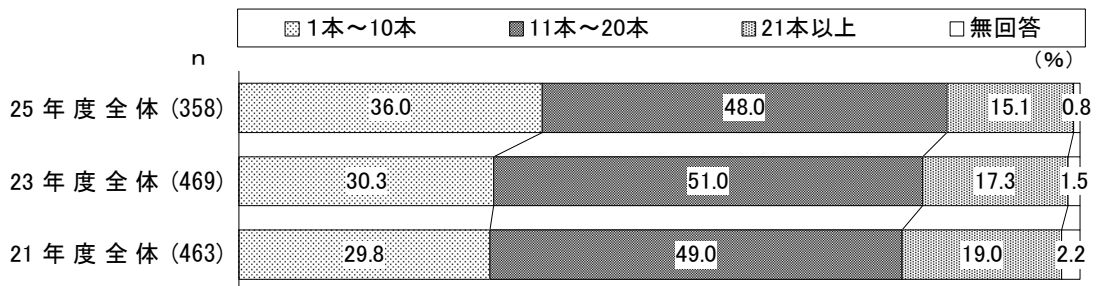


図5-1-20 1日の喫煙本数(過去の調査との比較・性別)

