

4. 地域のつながり

(1) 地域活動への参加状況

問19 あなたは、この1年間に、趣味・スポーツ・地域の行事等、何らかの地域活動に参加しましたか。(〇はひとつ)

全体では、「参加した」が38.4%、「参加していない」が61.1%となっている。(図4-1-1)
性別にみると、「参加した」は、男性(40.2%)が女性(37.0%)より3.2ポイント高くなっている。「参加していない」は、女性(62.6%)が男性(59.3%)を3.3ポイント上回っている。

(図4-1-1)

性・年齢別にみると、「参加した」は、男性では60～69歳(46.0%)、女性では70歳以上(42.8%)が最も高く、「参加していない」は、女性20～29歳(81.6%)が最も高くなっている。

(図4-1-2)

図4-1-1 地域活動への参加状況(全体/性別)

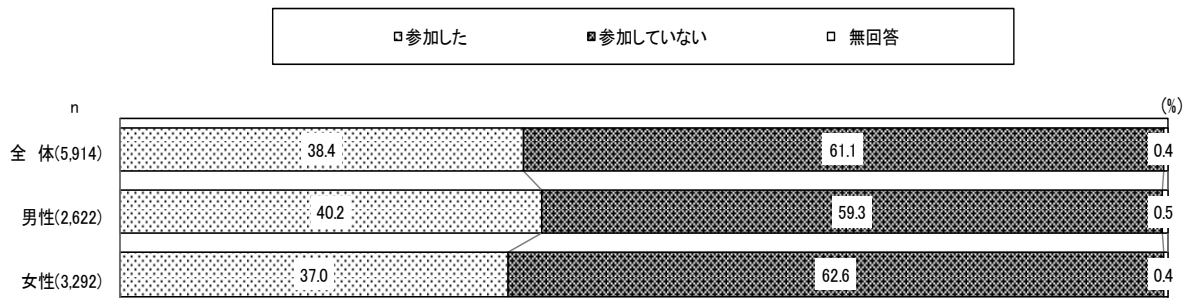



図4-1-2 地域活動への参加状況(性・年齢別)



過去の調査と比較すると、「参加した」(38.4%)は令和3年度(25.0%)より13.4ポイント増加している。(図4-1-3)

性別で過去の調査と比較すると、男女ともに「参加した」は令和3年度より増加している。

(図4-1-4)

※令和3年度のみ、新型コロナウイルスの影響により参加していない人を、グラフ内のカッコ書きで記載。

図4-1-3 地域活動への参加状況(過去の調査との比較)

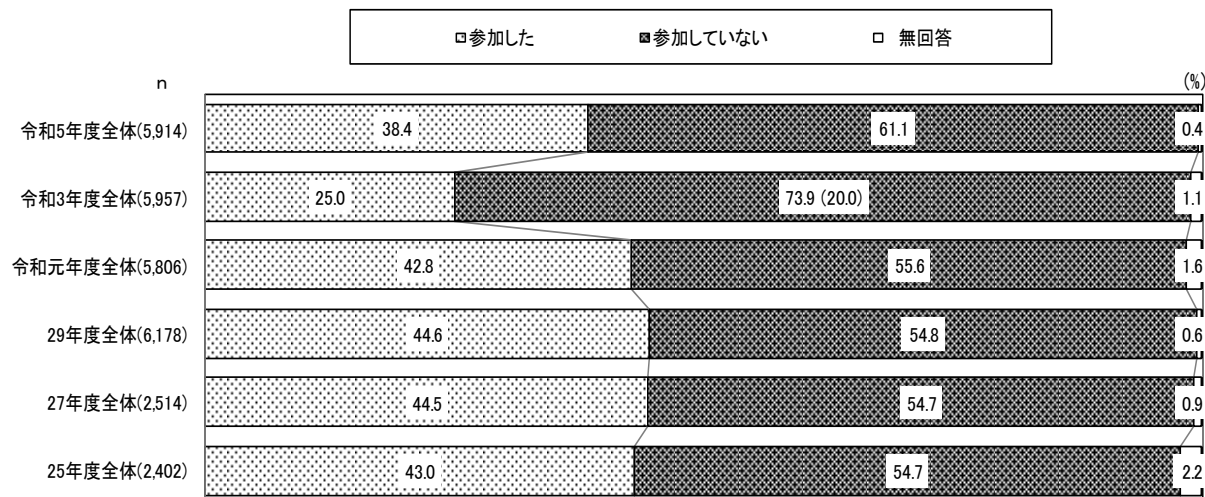
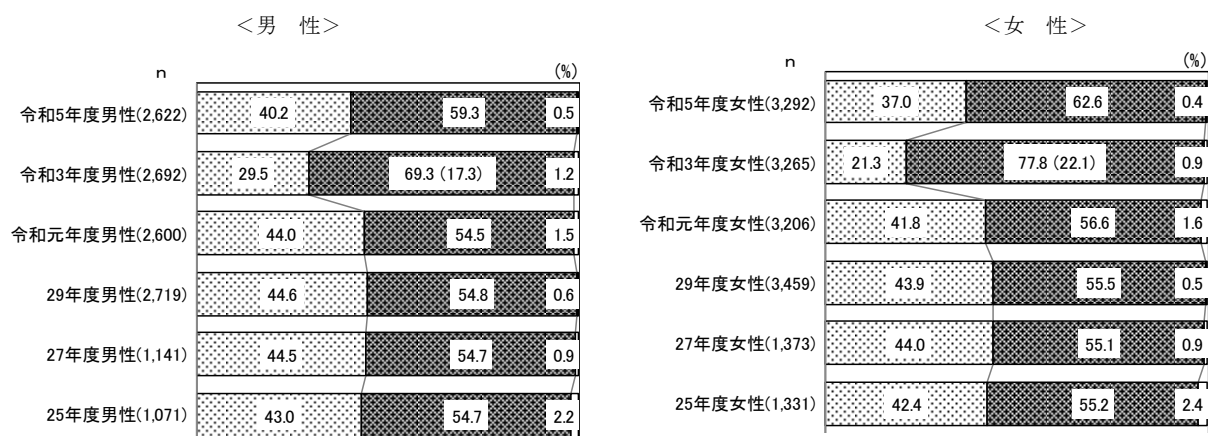


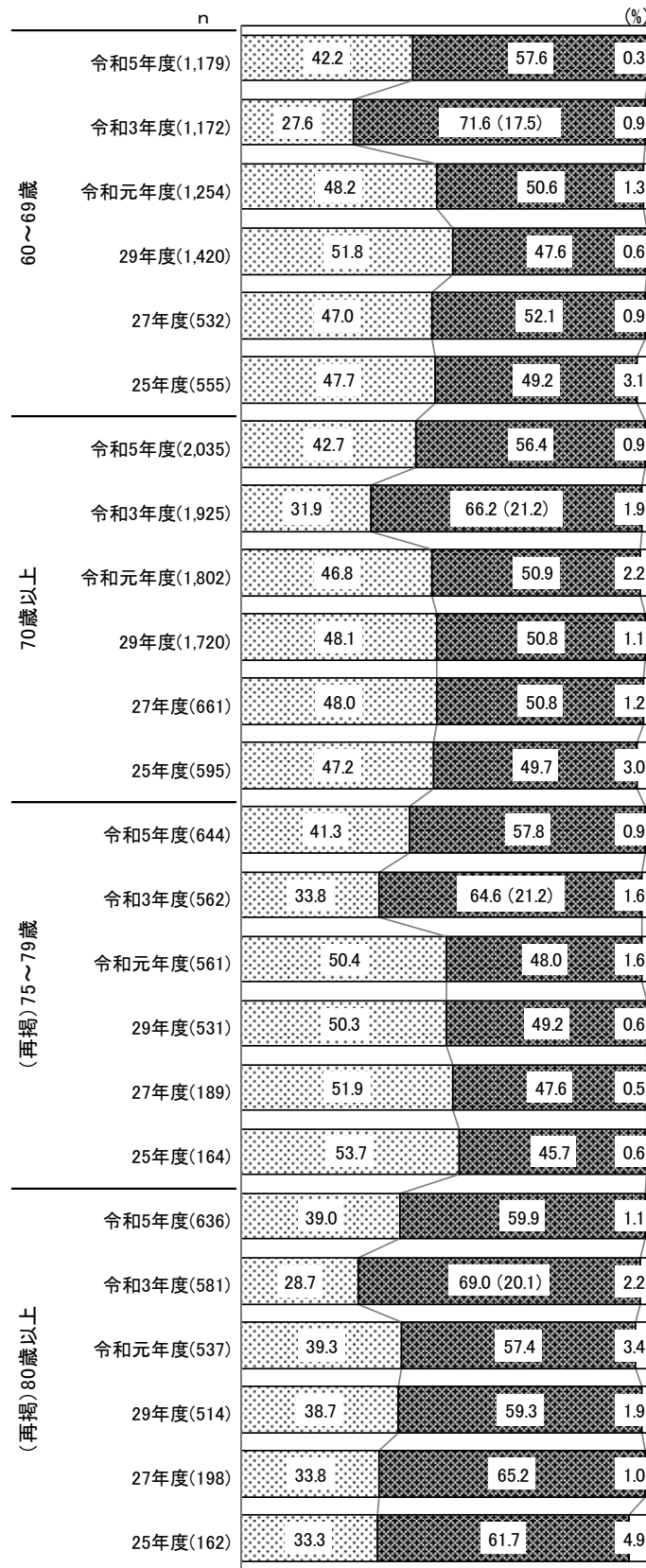
図4-1-4 地域活動への参加状況(過去の調査との比較・性別)



60歳以上の年齢別で過去の調査と比較すると、「参加した」はすべての年齢層で令和3年度より増加している。(図4-1-5)

※令和3年度のみ、新型コロナウイルスの影響により参加していない人を、グラフ内のカッコ書きで記載。

図4-1-5 地域活動への参加状況 (過去の調査との比較・60歳以上)



(2) 地域における助け合いについての意識

問20 あなたは、お住まいの地域において、お互いに助け合っていると思いますか。
(○はひとつ)

全体では、「どちらかといえばそう思う」が39.9%と最も高く、次いで「どちらともいえない」が32.6%、「どちらかといえばそう思わない」が14.5%となっている。「強くそう思う」と「どちらかといえばそう思う」を合わせた《そう思う》は43.4%、「どちらかといえばそう思わない」と「全くそう思わない」を合わせた《そう思わない》は23.6%となっている。(図4-2-1)

性別にみると、《そう思う》は男性(44.0%)が女性(42.9%)を上回っている。

(図4-2-1)

性・年齢別にみると、《そう思う》は男性では30~39歳(33.4%)、女性では20~29歳(27.6%)が最も低く、男女ともに70歳以上が最も高くなっている。(図4-2-2)

図4-2-1 地域における助け合いについての意識(全体/性別)


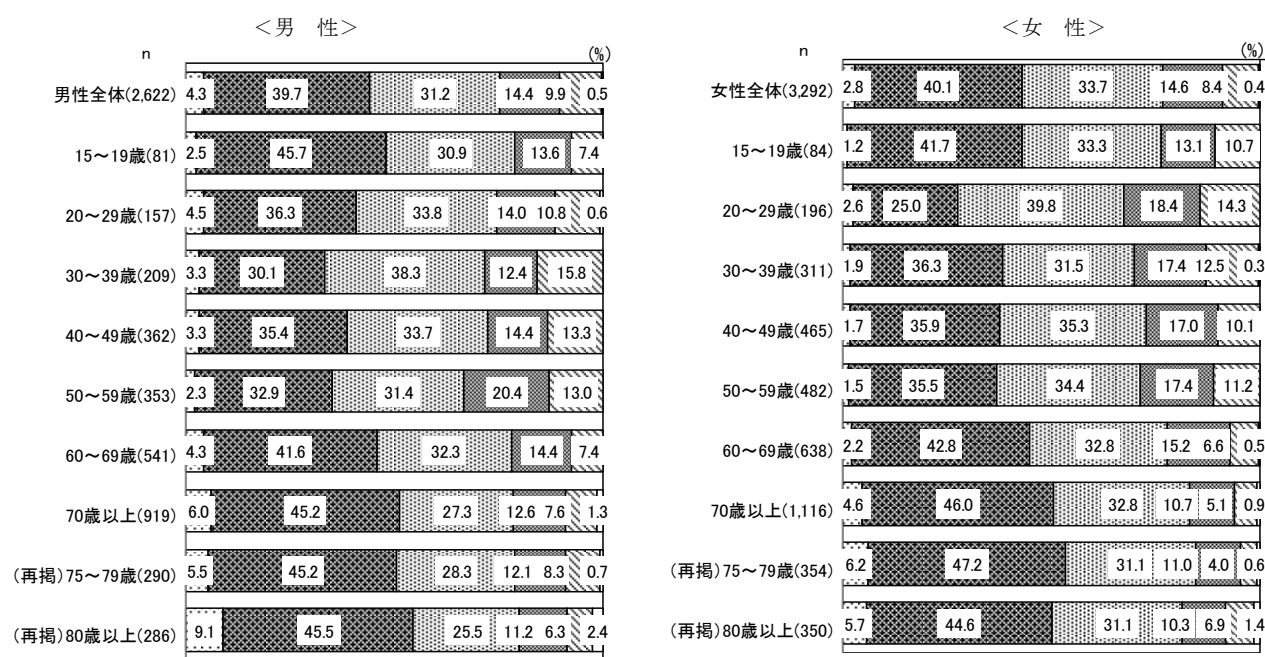


図4-2-2 地域における助け合いについての意識(性・年齢別)



過去の調査と比較すると、《そう思う》(43.4%)は、令和3年度(41.3%)より2.1ポイント増加している。(図4-2-3)

性別で過去の調査と比較すると、男女ともに《そう思う》は令和3年度より増加している。

(図4-2-4)

図4-2-3 地域における助け合いについての意識(過去の調査との比較)

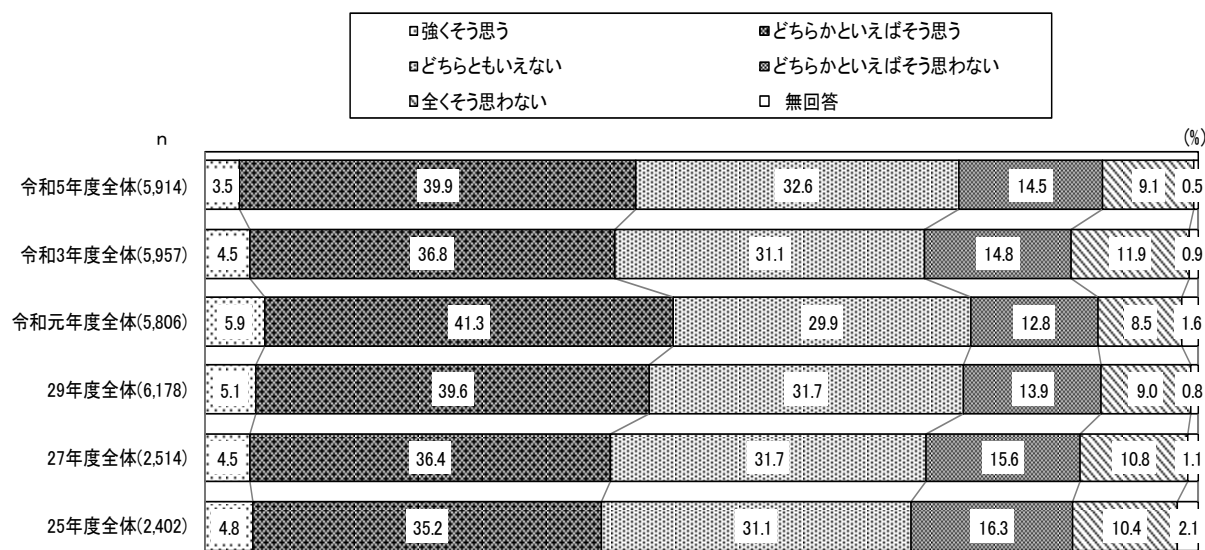



図4-2-4 地域における助け合いについての意識(過去の調査との比較・性別)



(3) 地域の人々に対する信頼感

問21 あなたの地域の人々は、一般的に信用できると思いますか。(〇はひとつ)

全体では、「まあ信用できる」が52.1%と最も高く、次いで「どちらともいえない」が34.3%、「とても信用できる」が6.1%となっている。「とても信用できる」と「まあ信用できる」を合わせた《信用できる》は58.2%、「あまり信用できない」と「全く信用できない」を合わせた《信用できない》は7.0%となっている。(図4-3-1)

性別にみると、《信用できる》は男女ともに5割を超え同程度であった。(図4-3-1)

性・年齢別にみると、《信用できる》は男性では15～19歳(66.7%)、女性では70歳以上(65.8%)が最も高い。一方、男性では20～29歳(48.4%)、女性では20～29歳(36.3%)と男女ともに20～29歳が最も低くなっている。(図4-3-2)

図4-3-1 地域の人々に対する信頼感(全体/性別)

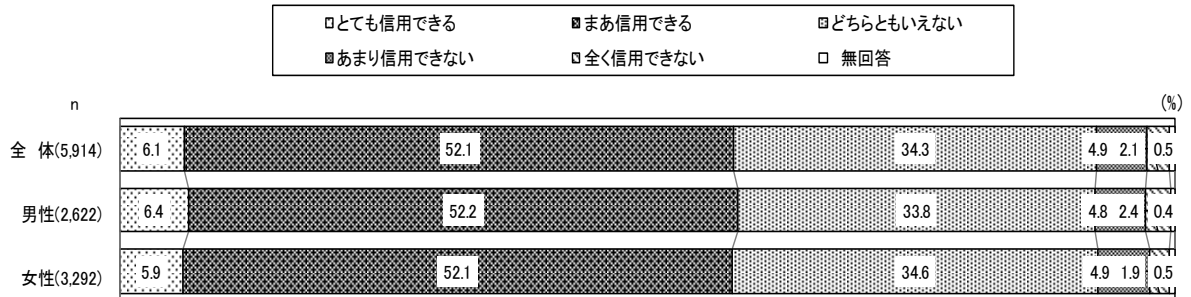
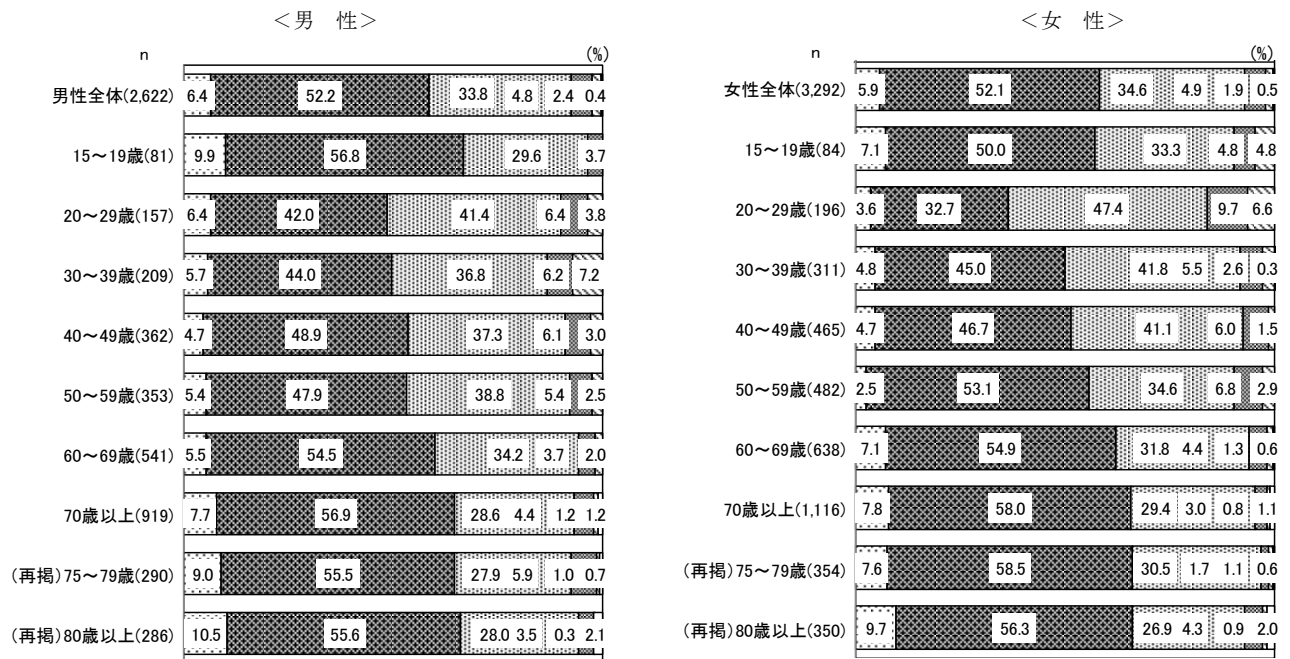


図4-3-2 地域の人々に対する信頼感(性・年齢別)



過去の調査と比較すると、《信用できる》(58.2%)は、令和3年度(56.4%)より1.8ポイント増加している。(図4-3-3)

性別で過去の調査と比較すると、《信用できる》は男女ともに令和3年度より増加している。

(図4-3-4)

図4-3-3 地域の人々に対する信頼感(過去の調査との比較)





図4-3-4 地域の人々に対する信頼感(過去の調査との比較・性別)



(4) 近所とのつきあい

問22 近所の方とどのようなおつきあいをされていますか。(〇はひとつ)

全体では、「あいさつ程度の最小限のつきあいしかしていない」が45.8%と最も高く、次いで「日常的に立ち話をする程度のつきあいはしている」が38.9%、「互いに相談したり日用品の貸し借りをするなど、生活面で協力しあっている人もいる」が9.4%となっている。「互いに相談したり日用品の貸し借りをするなど、生活面で協力しあっている人もいる」と「日常的に立ち話をする程度のつきあいはしている」を合わせた《つきあいをしている》は48.3%となっている。(図4-4-1)

性別にみると、《つきあいをしている》では、女性(51.8%)が男性(43.9%)より7.9ポイント高くなっている。(図4-4-1)

性・年齢別にみると、《つきあいをしている》は男女ともに70歳以上で最も高く、女性では7割を超えている。一方、男女ともに15~19歳、20~29歳で低く、特に男性15~19歳では13.6%と最も低くなっている。(図4-4-2)

図4-4-1 近所とのつきあい(全体/性別)

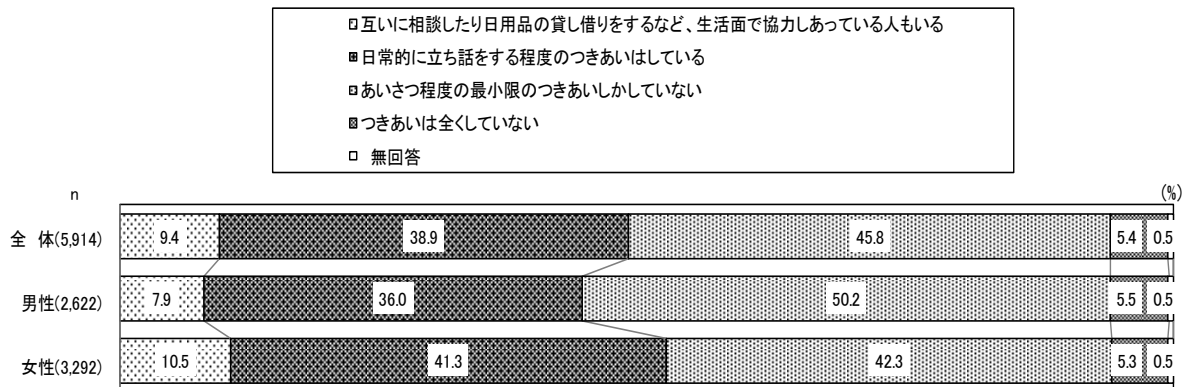
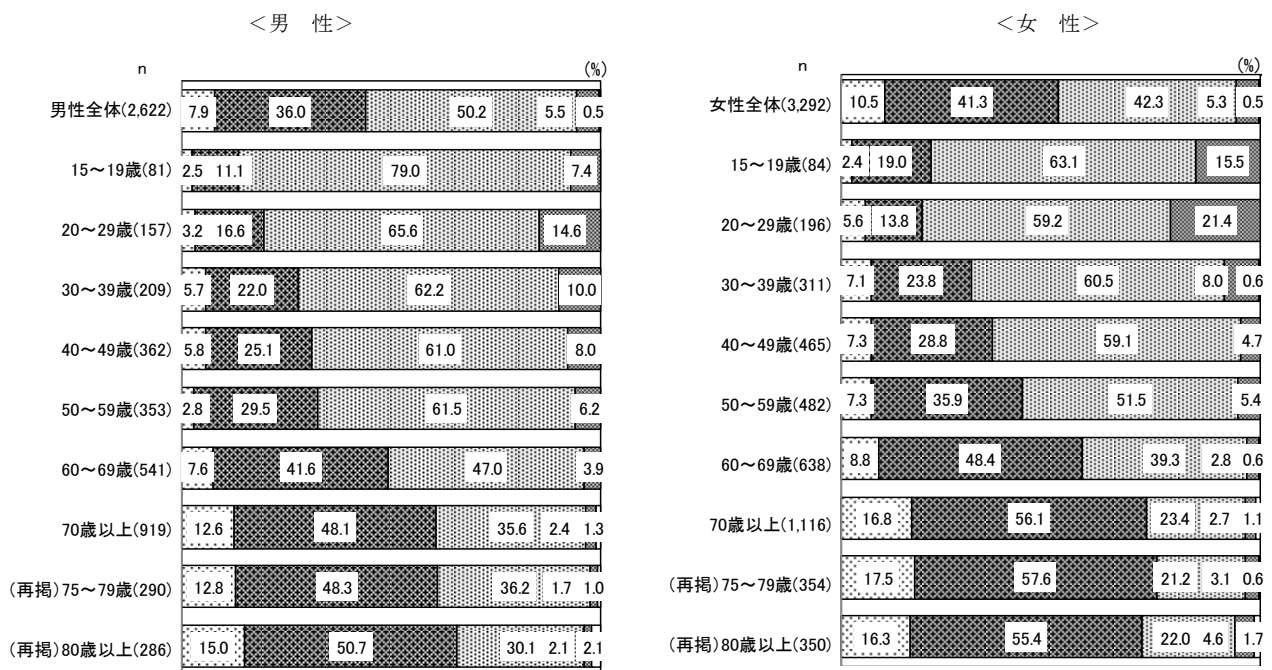


図4-4-2 近所とのつきあい(性・年齢別)



過去の調査と比較すると、《つきあいをしている》(48.3%)は、令和3年度(47.3%)と同程度であった。(図4-4-3)

性別で過去の調査と比較すると、《つきあいをしている》男性(43.9%)は令和3年度(44.4%)より減少しているが、女性(51.8%)は令和3年度(49.7%)より増加している。

(図4-4-4)

図4-4-3 近所とのつきあい(過去の調査との比較)

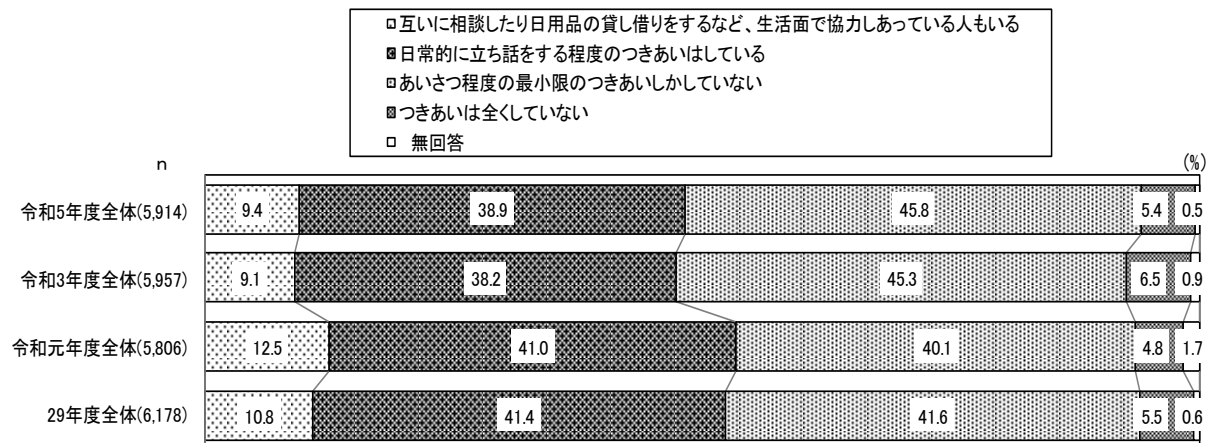
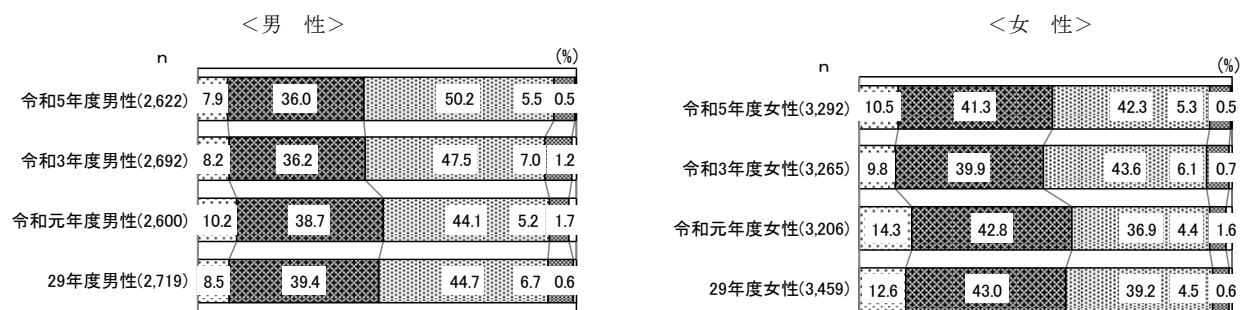


図4-4-4 近所とのつきあい(過去の調査との比較・性別)



※平成25年度・平成27年度調査では、この質問をしていない。