

令和元年度 大腸がん検診精度管理調査 検診機関別回答一覧・項目別実施率

1 受診者への説明

	ちば県民保健予防財団	千葉衛生福祉協会千葉診療所	日本健康倶楽部千葉支部	鎌ヶ谷市医師会	日本健康倶楽部千葉支部(印旛市郡医師会)	松戸市	茂原市長生郡医師会巡回診療所	東隅医師会診療所	パブリックヘルスリサーチセンター附属健康増進センター白井診療所	安房地域医療センター	斎藤労災病院	銚子市立病院	国保匠瑤市民病院	千葉県厚生農業協同組合連合会
(1) 便潜血検査陽性で要精密検査となった場合には、必ず精密検査を受ける必要があること（便潜血検査の再検は不適切であること）を説明しましたか	○	○	○	○	○	×	○	○	○	○	○	○	○	○
(2) 精密検査の方法について説明しましたか（検査の概要や、精密検査の第一選択は全大腸内視鏡検査であること、また全大腸内視鏡検査が困難な場合はS状結腸内視鏡検査と注腸エックス線検査の併用となること）	○	○	×	○	×	×	○	○	○	○	○	○	○	○
(3) 精密検査結果は市区町村等へ報告すること、また他の医療機関に精密検査を依頼した場合は、検診機関がその結果を共有することを説明しましたか	○	○	×	○	×	×	○	○	○	○	○	○	○	○
(4) 検診の有効性（便潜血検査による大腸がん検診には死亡率減少効果があること）に加えて、がん検診で必ずがんを見つけられるわけではないこと（偽陰性）、がんがなくてもがん検診の結果が「陽性」となる場合もあること（偽陽性）など、がん検診の欠点について説明しましたか	○	○	○	○	×	○	○	○	○	○	○	○	○	○
(5) 検診受診の継続（毎年）が重要であること、また、症状がある場合は医療機関の受診が重要であることを説明しましたか	○	○	○	○	○	○	○	○	○	○	○	○	○	○
(6) 大腸がんがわが国のがん死亡の上位に位置することを説明しましたか	○	○	○	○	○	○	○	○	○	○	○	○	○	○

2 検査の精度管理

(1) 検査は、免疫便潜血検査2日法を行いましたか	○	○	○	○	○	○	○	○	○	○	○	○	○	○
(2) 便潜血検査キットのキット名、測定方法（手法もしくは自動分析装置法）、カットオフ値（定性法の場合は検出感度）を仕様書にすべて明記しましたか	○	○	×	○	×	×	×	×	○	○	○	○	○	○
(3) 大腸がん検診マニュアル（2013年日本消化器がん検診学会刊行）に記載された方法に準拠して行いましたか	○	○	○	○	○	○	○	○	○	○	○	○	○	○

3 検体の取り扱い

(1) 採便方法についてチラシやリーフレット（採便キットの説明書など）を用いて受診者に説明しましたか	○	○	○	○	○	○	○	○	○	○	○	○	○	○
(2) 採便後即日（2日目）回収を原則としましたか（離島や遠隔地は例外とします）	○	○	○	○	×	○	○	○	○	○	○	○	○	○
(3) 採便後は検体を冷蔵庫あるいは冷所に保存するよう受診者に指導しましたか	○	○	○	○	○	○	○	○	○	○	○	○	○	○
(4) 受診者から検体を回収してから自施設で検査を行うまでの間あるいは検査施設へ引き渡すまでの間、冷蔵保存しましたか	○	○	○	×	○	○	○	○	○	○	○	○	○	○
(5) 検査施設では検体を受領後冷蔵保存しましたか	○	○	○	○	○	○	○	○	○	○	○	○	○	○
(6) 検体回収後原則として24時間以内に測定しましたか（検査機器の不調、検査提出数が想定以上に多かった場合を除きます）	○	○	○	○	○	○	○	○	○	○	○	×	○	○
(7) 検診結果は少なくとも5年間は保存していますか	○	○	○	○	○	○	○	○	○	○	○	○	○	○

4 システムとしての精度管理

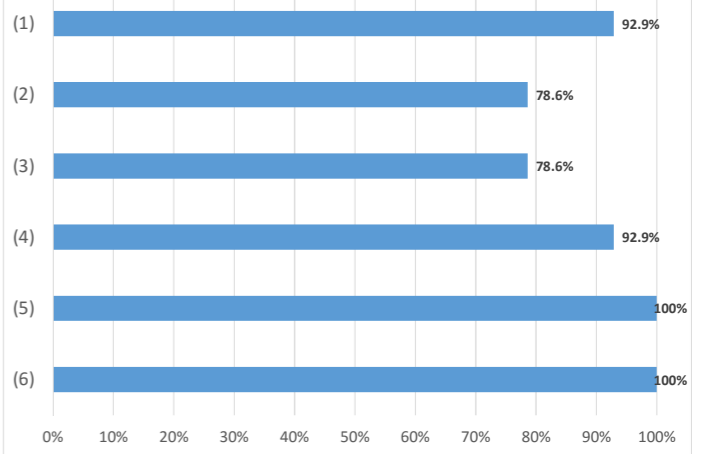
(1) 受診者への結果の通知・説明、またはそのための市区町村への結果報告は、検体回収後2週間以内になされているか	○	○	×	○	○	○	○	○	×	×	×	×	○	○
(2) がん検診の結果及びそれに関する情報について、市区町村や医師会等から求められた項目を全て報告しましたか。もしくは外注先が全て報告したことを確認したか	○	○	○	○	○	○	○	○	○	○	○	○	○	○
(3) 精密検査方法及び、精密検査（治療）結果（内視鏡診断や生検結果、内視鏡的治療または外科手術所見と病理組織検査結果など）について、市区町村や医師会から求められた項目の積極的な把握に努めましたか	○	○	○	○	×	○	×	×	○	○	○	○	○	△
(4) 自施設の検診結果について、要精検率、精検受診率、がん発見率、陽性反応適中度等のプロセス指標値を把握しましたか	○	×	○	○	○	○	×	×	○	○	○	○	○	○
(5) プロセス指標値やチェックリストの遵守状況に基づいて、自施設の精度管理状況を評価し、改善に向けた検討を行っていますか。あるいは、都道府県の生活習慣病検診等管理指導協議会、市区町村、医師会等から指導・助言等があった場合は、それを参考にして改善に努めましたか	○	×	○	○	○	○	×	×	○	○	○	×	○	○

○：実施、×：未実施、△：実施予定

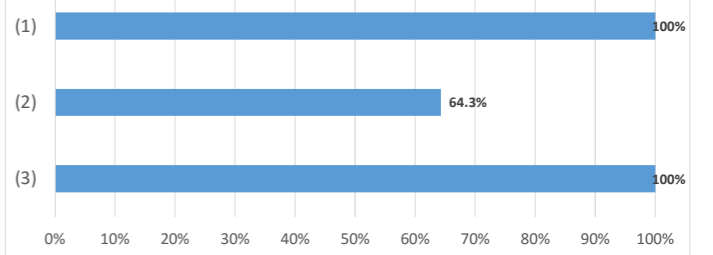
実施（○）の項目数	21	19	17	20	15	17	17	17	20	20	20	18	21	20
未実施（×）、実施予定（△）の項目数	0	2	4	1	6	4	4	4	1	1	1	3	0	1
評価	A	B	B	B	C	B	B	B	B	B	B	B	A	B

※各検診機関において、大腸がん検診の取組状況を調査票に基づき自己評価したものであり、第三者により客観的に評価したものではありません。

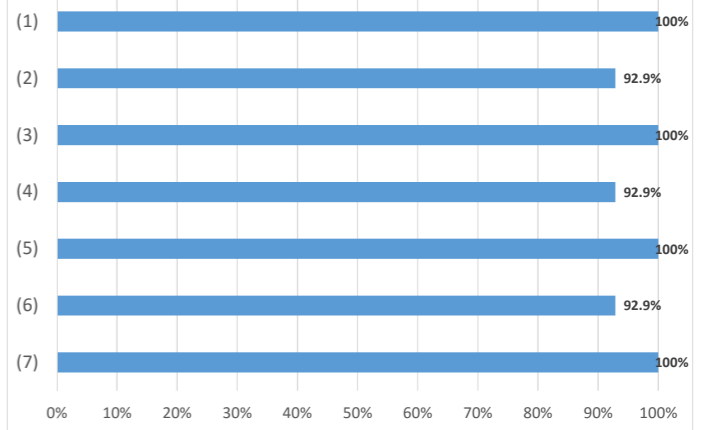
1 受診者への説明



2 検査の精度管理



3 検体の取り扱い



4 システムとしての精度管理

