

Ⅲ 調査結果の詳細【事業所調査】

1 事業所の概要

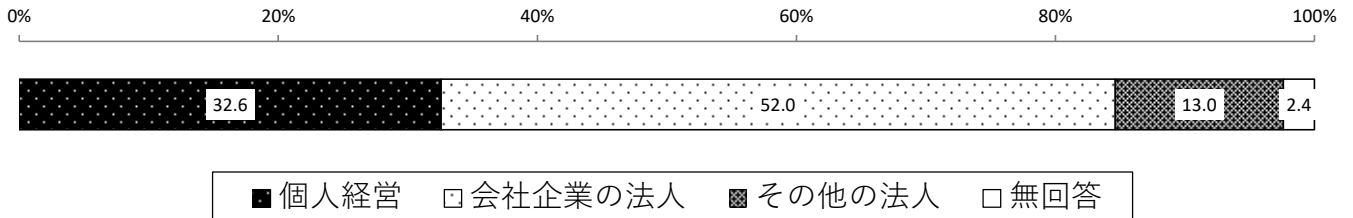
問1 貴事業所の概要についてお答えください。

ア. 事業所の所在地 (n=955)

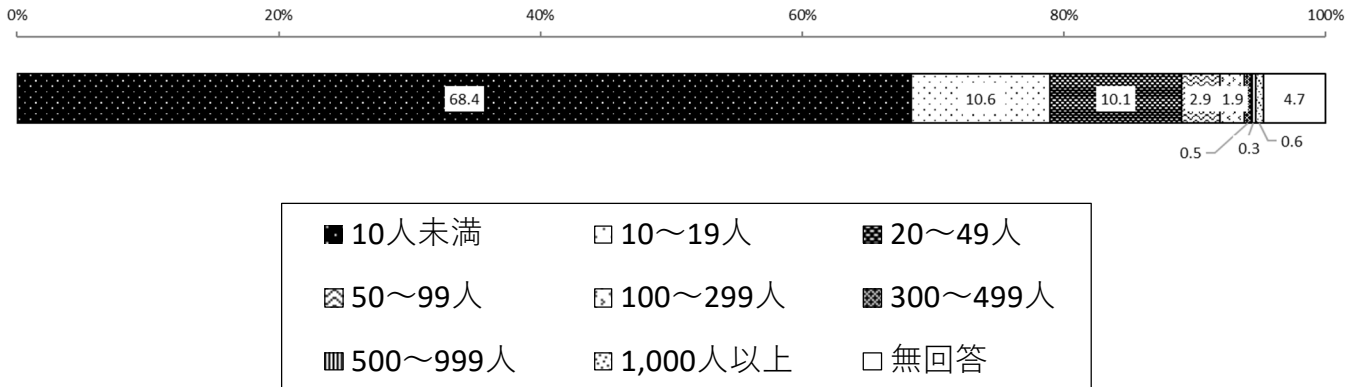
上段:件数、下段:構成比(%)

| | | | | | | | | | | | | | | |
|--------------|-----------|-----------|-----------|-----------|-----------|-----------|-----------|-----------|-----------|-----------|-------------|-----------|-----------|-----------|
| 事業所数 | 我孫子市 | 柏市 | 鎌ヶ谷市 | 流山市 | 野田市 | 松戸市 | 印西市 | 栄町 | 佐倉市 | 酒々井町 | 白井市 | 富里市 | 成田市 | 八街市 |
| 955 100.0 | 17 1.8 | 63 6.6 | 10 1.0 | 14 1.5 | 23 2.4 | 54 5.7 | 10 1.0 | 6 0.6 | 21 2.2 | 4 0.4 | 10 1.0 | 7 0.7 | 27 2.8 | 10 1.0 |
| 四街道市 | 香取市 | 神崎町 | 多古町 | 東庄町 | 旭市 | 匝瑳市 | 銚子市 | 市川市 | 市原市 | 浦安市 | 千葉市 | 習志野市 | 船橋市 | 八千代市 |
| 13 1.4 | 16 1.7 | 1 0.1 | 7 0.7 | 4 0.4 | 12 1.3 | 2 0.2 | 21 2.2 | 66 6.9 | 42 4.4 | 17 1.8 | 156 16.3 | 18 1.9 | 86 9.0 | 18 1.9 |
| 大網白里市 | 九十九里町 | 山武市 | 芝山町 | 東金市 | 横芝光町 | 一宮町 | 白子町 | 長生村 | 長南町 | 長柄町 | 睦沢町 | 茂原市 | いすみ市 | 大多喜町 |
| 10 1.0 | 1 0.1 | 10 1.0 | 2 0.2 | 9 0.9 | 6 0.6 | 0 0.0 | 2 0.2 | 1 0.1 | 3 0.3 | 3 0.3 | 2 0.2 | 16 1.7 | 7 0.7 | 1 0.1 |
| 御宿町 | 勝浦市 | 木更津市 | 君津市 | 袖ヶ浦市 | 富津市 | 鴨川市 | 鋸南町 | 館山市 | 南房総市 | その他 | 無回答 | | | |
| 1 0.1 | 3 0.3 | 26 2.7 | 11 1.2 | 16 1.7 | 9 0.9 | 11 1.2 | 2 0.2 | 12 1.3 | 9 0.9 | 3 0.3 | 24 2.5 | | | |

イ. 経営組織 (n=955)




ウ. 従業員規模 (n=955)



エ. 事業所の主たる業種 (n=955)

| | 事業所数 | 構成比 |
|--------------------|------|--------|
| 全体 | 955 | 100.0% |
| サービス業(ほかに分類されないもの) | 175 | 18.3% |
| 医療,福祉 | 137 | 14.3% |
| 卸売業,小売業 | 129 | 13.5% |
| 建設業 | 121 | 12.7% |
| 製造業 | 66 | 6.9% |
| 宿泊業, 飲食サービス業 | 62 | 6.5% |
| 学術研究, 専門・技術サービス業 | 53 | 5.5% |
| 不動産業,物品賃貸業 | 42 | 4.4% |
| 教育,学習支援業 | 32 | 3.4% |
| 生活関連サービス業, 娯楽業 | 31 | 3.2% |
| 運輸業,郵便業 | 29 | 3.0% |
| 金融業,保険業 | 23 | 2.4% |
| 電気・ガス・熱供給・水道業 | 14 | 1.5% |
| 農林漁業,鉱業 | 11 | 1.2% |
| 複合サービス業 | 10 | 1.0% |
| 情報通信業 | 5 | 0.5% |
| 無回答 | 15 | 1.6% |

オ. 加入している医療保険の種類 (n=955)



- | | |
|------------------------|------------------------|
| ■ 国民健康保険 (市町村国保) | □ 国民健康保険組合 |
| ▣ 全国健康保険協会 (協会けんぽ) | ☒ 組合健康保険 (健康保険組合) 〈単一〉 |
| ▢ 組合健康保険 (健康保険組合) 〈総合〉 | ▣ 組合健康保険 (健康保険組合) 〈連合〉 |
| ▨ その他 | □ 無回答 |

2 がん検診の実施状況

問2 貴事業所のがん検診の実施状況についてお答えください。

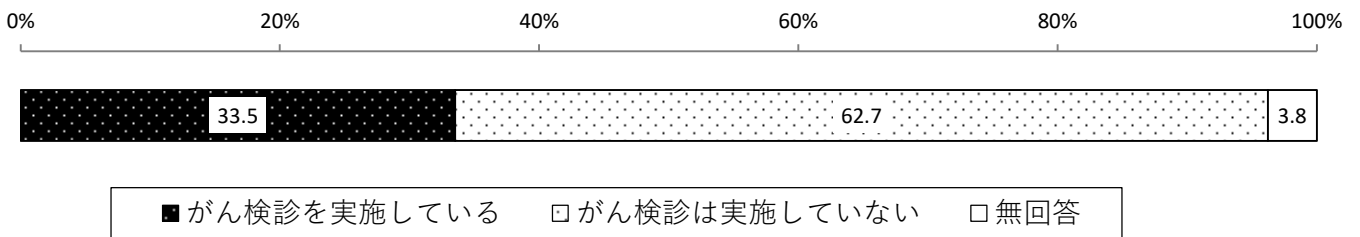
(1) がん検診実施の有無及びがん検診を受診できる従業員の範囲

【全体の傾向】

「がん検診を実施している」事業所は 33.5%。「がん検診は実施していない」とした事業所は 62.7%で、全体の約3割ががん検診を実施している。

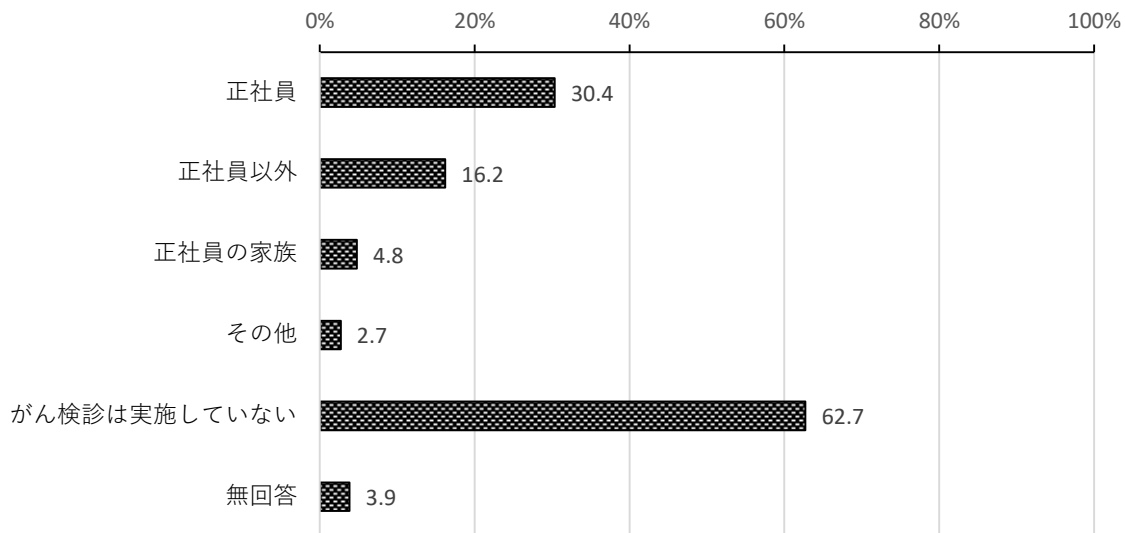
がん検診を受診できる従業員の範囲は「正社員」が 30.4%、「正社員以外」が 16.2%、「正社員の家族」は 4.8%となっている。

問2 (2) より 事業所従業員へのがん検診実施の有無※ (n=955)



※「がん検診を実施している」は、問2 (1) において「がん検診を受診できる従業員の範囲」の「正社員」から「その他」までに1つ以上の選択があった事業所数より算出。

問2 (1) 検診を受診できる従業員の範囲 (該当すべてに○) (n=955)



【経営組織別・従業員規模別・業種・医療保険の種類別の傾向】

<経営組織別>

上段:件数、下段:構成比(%)

| | 事業所数 | しが てん 検診を 実施 する 事業 所数 | 上段:件数、下段:構成比(%) | | | | てが い ない 検診 は 実施 し | 無 回 答 |
|---------|-------|---|-----------------|-----------------------|----------------------------|-------------|-------------------------------------|-------------|
| | | | 正 社 員 | 正 社 員 以 外 | 正 社 員 の 家 族 | そ の 他 | | |
| 個人経営 | 311 | 59 | 40 | 8 | 11 | 10 | 229 | 23 |
| | 100.0 | 19.0 | 12.9 | 2.6 | 3.5 | 3.2 | 73.6 | 7.4 |
| 会社企業の法人 | 497 | 204 | 194 | 108 | 27 | 14 | 286 | 7 |
| | 100.0 | 41.0 | 39.0 | 21.7 | 5.4 | 2.8 | 57.5 | 1.4 |
| その他の法人 | 124 | 53 | 52 | 38 | 8 | 2 | 69 | 2 |
| | 100.0 | 42.7 | 41.9 | 30.6 | 6.5 | 1.6 | 55.6 | 1.6 |
| 無回答 | 23 | 4 | 4 | 1 | - | - | 15 | 4 |
| | 100.0 | 17.4 | 17.4 | 4.3 | - | - | 65.2 | 17.4 |

経営組織別にみると、「がん検診を実施している」事業所の割合は、【その他の法人】は 42.7%、【会社企業の法人】は 41.0%、【個人経営】は 19.0%となっている。

<従業員規模別>

上段:件数、下段:構成比(%)

| | 事業所数 | しが てん 検診を 実施 する 事業 所数 | 上段:件数、下段:構成比(%) | | | | てが い ない 検診 は 実施 し | 無 回 答 |
|----------|-------|---|-----------------|-----------------------|----------------------------|-------------|-------------------------------------|-------------|
| | | | 正 社 員 | 正 社 員 以 外 | 正 社 員 の 家 族 | そ の 他 | | |
| 10人未満 | 653 | 191 | 163 | 61 | 32 | 14 | 444 | 18 |
| | 100.0 | 29.2 | 25.0 | 9.3 | 4.9 | 2.1 | 68.0 | 2.8 |
| 10～19人 | 101 | 45 | 44 | 32 | 5 | 3 | 56 | - |
| | 100.0 | 44.6 | 43.6 | 31.7 | 5.0 | 3.0 | 55.4 | - |
| 20～49人 | 96 | 52 | 52 | 41 | 4 | 3 | 42 | 2 |
| | 100.0 | 54.2 | 54.2 | 42.7 | 4.2 | 3.1 | 43.8 | 2.1 |
| 50～99人 | 28 | 14 | 14 | 10 | 3 | 4 | 14 | - |
| | 100.0 | 50.0 | 50.0 | 35.7 | 10.7 | 14.3 | 50.0 | - |
| 100～299人 | 18 | 8 | 8 | 6 | - | - | 10 | - |
| | 100.0 | 44.4 | 44.4 | 33.3 | - | - | 55.6 | - |
| 300～499人 | 5 | 1 | 1 | 1 | - | 1 | 4 | - |
| | 100.0 | 20.0 | 20.0 | 20.0 | - | 20.0 | 80.0 | - |
| 500～999人 | 3 | 1 | 1 | 1 | - | - | 2 | - |
| | 100.0 | 33.3 | 33.3 | 33.3 | - | - | 66.7 | - |
| 1,000人以上 | 6 | 2 | 2 | 1 | 2 | - | 3 | 1 |
| | 100.0 | 33.3 | 33.3 | 16.7 | 33.3 | - | 50.0 | 16.7 |
| 無回答 | 45 | 6 | 5 | 2 | - | 1 | 24 | 15 |
| | 100.0 | 13.3 | 11.1 | 4.4 | - | 2.2 | 53.3 | 33.3 |

従業員規模別でみると、「がん検診を実施している」割合は、【20～49人】が最も高く 54.2%、次いで【50～99人】が 50.0%となっている。【10～19人】、【100～299人】では4割台となっている。

<業種別>

上段:件数、下段:構成比(%)

| | 事業所数 | がん検診を実施している事業所数 | がん検診を実施している事業所数 | | | | がん検診は実施しない | 無回答 |
|-------------------|--------------|-----------------|-----------------|------------|-----------|-----------|-------------|-----------|
| | | | 正社員 | 正社員以外 | 正社員の家族 | その他 | | |
| 農林漁業、鉱業 | 11 100.0 | 2 18.2 | 1 9.1 | - | 1 9.1 | - | 9 81.8 | - |
| 建設業 | 121 100.0 | 38 31.4 | 34 28.1 | 14 11.6 | 8 6.6 | 4 3.3 | 78 64.5 | 5 4.1 |
| 製造業 | 66 100.0 | 23 34.8 | 22 33.3 | 18 27.3 | 3 4.5 | - | 41 62.1 | 2 3.0 |
| 電気・ガス・熱供給・水道業 | 14 100.0 | 5 35.7 | 4 28.6 | 1 7.1 | - | - | 8 57.1 | 1 7.1 |
| 情報通信業 | 5 100.0 | 2 40.0 | 2 40.0 | 1 20.0 | - | - | 3 60.0 | - |
| 運輸業、郵便業 | 29 100.0 | 11 37.9 | 11 37.9 | 7 24.1 | 1 3.4 | 1 3.4 | 18 62.1 | - |
| 卸売業、小売業 | 129 100.0 | 51 39.5 | 48 37.2 | 26 20.2 | 8 6.2 | 4 3.1 | 72 55.8 | 6 4.7 |
| 金融業、保険業 | 23 100.0 | 10 43.5 | 10 43.5 | 8 34.8 | 2 8.7 | 3 13.0 | 13 56.5 | - |
| 不動産業、物品賃貸業 | 42 100.0 | 11 26.2 | 10 23.8 | 2 4.8 | 3 7.1 | - | 30 71.4 | 1 2.4 |
| 学術研究、専門・技術サービス業 | 53 100.0 | 15 28.3 | 11 20.8 | 9 17.0 | 3 5.7 | 1 1.9 | 36 67.9 | 2 3.8 |
| 宿泊業、飲食サービス業 | 62 100.0 | 9 14.5 | 7 11.3 | 3 4.8 | - | 2 3.2 | 52 83.9 | 1 1.6 |
| 生活関連サービス業、娯楽業 | 31 100.0 | 7 22.6 | 6 19.4 | 4 12.9 | 1 3.2 | 1 3.2 | 22 71.0 | 2 6.5 |
| 教育、学習支援業 | 32 100.0 | 8 25.0 | 7 21.9 | 6 18.8 | - | 1 3.1 | 24 75.0 | - |
| 医療、福祉 | 137 100.0 | 58 42.3 | 55 40.1 | 38 27.7 | 4 2.9 | 5 3.6 | 77 56.2 | 2 1.5 |
| 複合サービス業 | 10 100.0 | 6 60.0 | 5 50.0 | 4 40.0 | 1 10.0 | - | 4 40.0 | - |
| サービス業(他に分類されないもの) | 175 100.0 | 60 34.3 | 53 30.3 | 14 8.0 | 11 6.3 | 4 2.3 | 107 61.1 | 8 4.6 |
| 無回答 | 15 100.0 | 4 26.7 | 4 26.7 | - | - | - | 5 33.3 | 6 40.0 |

業種別でみると、「がん検診を実施している」割合は、【複合サービス業】が最も高く60.0%、次いで【金融業、保険業】が43.5%、【医療、福祉】が42.3%となっている。

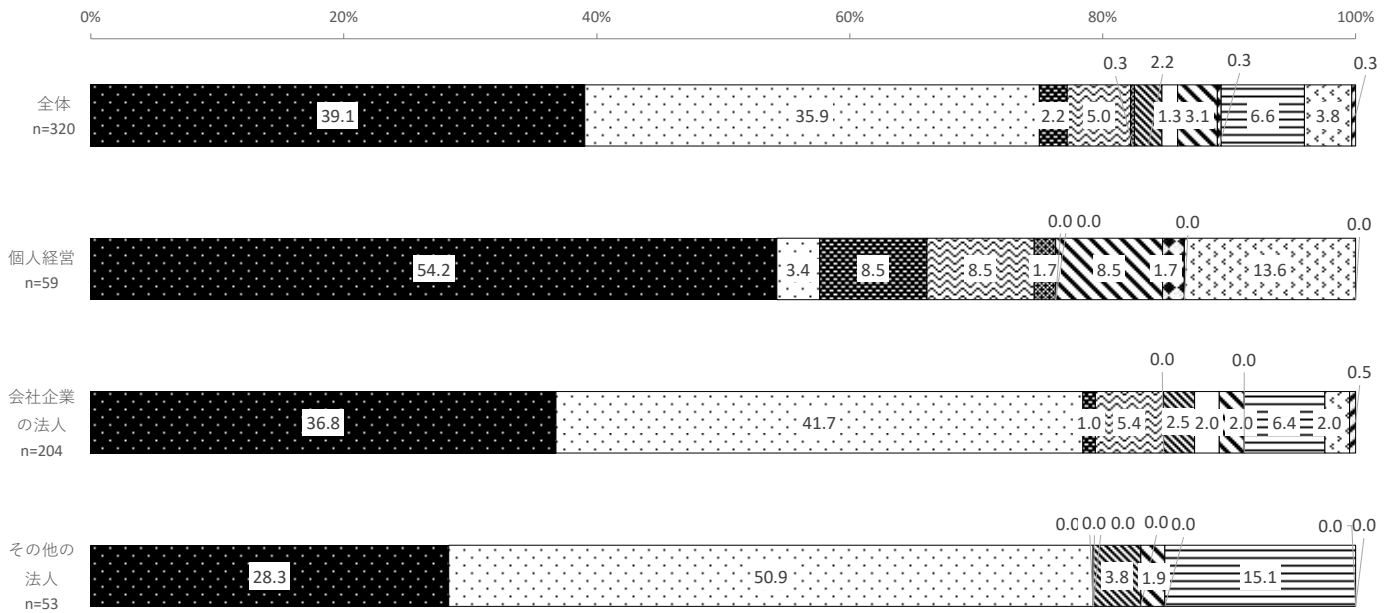
<医療保険の種類別>

上段:件数、下段:構成比(%)

| | 事業所数 | がん検診を実施している計 | がん検診を実施している事業所数 | | | | がん検診は実施しない | 無回答 |
|--------------------|--------------|--------------|-----------------|------------|-----------|-----------|-------------|-----------|
| | | | 正社員 | 正社員以外 | 正社員の家族 | その他 | | |
| 国民健康保険(市町村国保) | 296 100.0 | 53 17.9 | 36 12.2 | 7 2.4 | 10 3.4 | 7 2.4 | 220 74.3 | 23 7.8 |
| 国民健康保険組合 | 39 100.0 | 7 17.9 | 6 15.4 | 1 2.6 | 1 2.6 | 1 2.6 | 28 71.8 | 4 10.3 |
| 全国健康保険協会(協会けんぽ) | 408 100.0 | 177 43.4 | 167 40.9 | 90 22.1 | 22 5.4 | 10 2.5 | 228 55.9 | 3 0.7 |
| 組合健康保険(健康保険組合)〈単一〉 | 72 100.0 | 36 50.0 | 35 48.6 | 25 34.7 | 7 9.7 | 5 6.9 | 36 50.0 | - |
| 組合健康保険(健康保険組合)〈総合〉 | 39 100.0 | 20 51.3 | 20 51.3 | 15 38.5 | 2 5.1 | - | 19 48.7 | - |
| 組合健康保険(健康保険組合)〈連合〉 | 24 100.0 | 13 54.2 | 12 50.0 | 9 37.5 | 3 12.5 | 2 8.3 | 11 45.8 | - |
| その他 | 52 100.0 | 7 13.5 | 7 13.5 | 4 7.7 | 1 1.9 | 1 1.9 | 44 84.6 | 1 1.9 |
| 無回答 | 25 100.0 | 7 28.0 | 7 28.0 | 4 16.0 | - | - | 13 52.0 | 5 20.0 |

医療保険の種類別でみると、「がん検診を実施している」割合は、【組合健康保険(健康保険組合)】が〈連合〉、〈総合〉、〈単一〉の順に高く、いずれも5割台となっている。

【がん検診を受診できる従業員の範囲の組み合わせ（参考）】



- | | |
|--------------------|----------------------------|
| ■ 正社員のみ | □ 正社員 + 正社員以外 |
| ■ 正社員の家族のみ | ☑ 正社員+正社員の家族 |
| ■ 正社員+正社員の家族 + その他 | ■ 正社員 + 正社員以外 + その他 |
| □ 正社員 + その他 | ■ 正社員以外のみ |
| ■ 正社員以外 + その他 | ☐ 正社員 + 正社員以外 + 正社員の家族 |
| □ その他のみ | ■ 正社員 + 正社員以外 + 正社員の家族+その他 |

がん検診を受診できる従業員の範囲について、組み合わせをみると、全体では「正社員のみ」が 39.1%で最も多く、次いで「正社員+正社員以外」が 35.9%となっている。

経営組織別でみると、【個人経営】では「正社員のみ」が54.2%、【会社企業の法人】と【その他の法人】では「正社員+正社員以外」が最も多く、それぞれ41.7%、50.9%となっている。

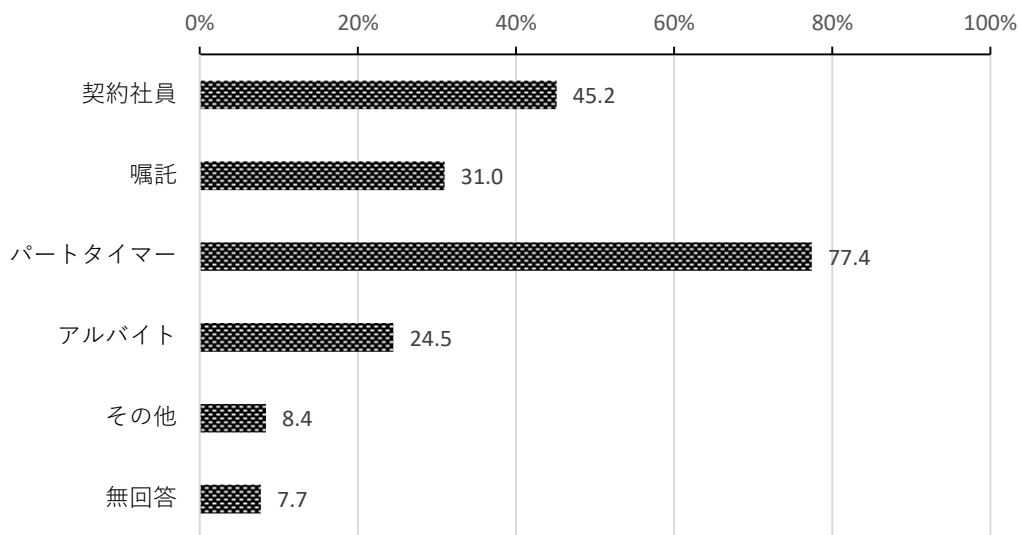
(1-2) がん検診を受診できる正社員以外の範囲

【全体の傾向】

「正社員以外」に選択があった事業所について、受診できる正社員以外の範囲を伺ったところ、「パートタイマー」が77.4%で最も多く、次いで、「契約社員」が45.2%、「嘱託」が31.0%などとなっている。

問2(1)で「正社員以外」に○をつけた方

受診できる正社員以外の従業員にすべて○をつけてください。(n=155)



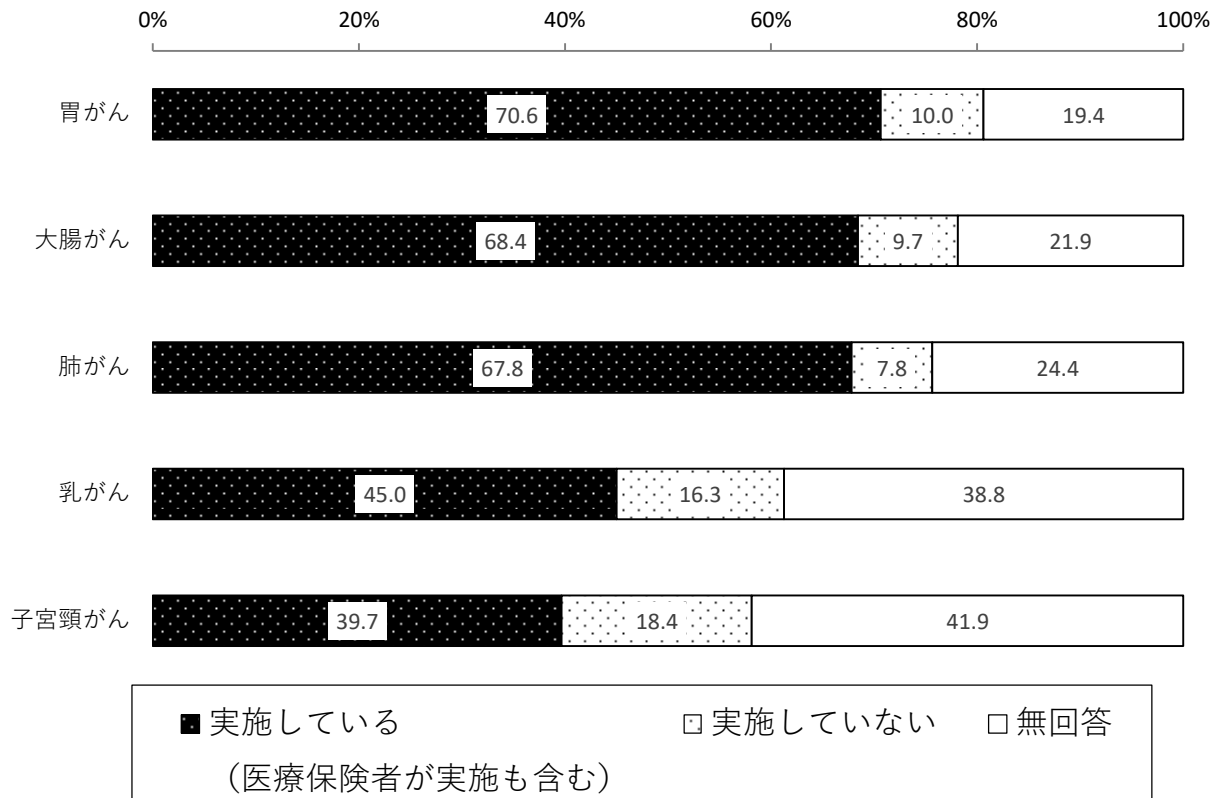
(2) 各がん検診の実施状況

【全体の傾向】

「がん検診を実施している」事業所に、各がん検診の実施状況を伺ったところ、正社員・正社員以外ともに[胃がん]、[大腸がん]、[肺がん]の「実施している」割合が[乳がん][子宮頸がん]の「実施している」割合よりも上回る結果となっている。

【正社員】


問2(2) 実施状況(各がんについて、該当する1つだけに○) (n=320)



正社員では、各がん検診を「実施している」事業所は[胃がん]、[大腸がん]、[肺がん]が約7割、[乳がん]、[子宮頸がん]ではそれぞれ45.0%、39.7%となっている。

[正社員以外]

問2 (2) 実施状況 (各がん検診について、該当1つに○) (n=320)

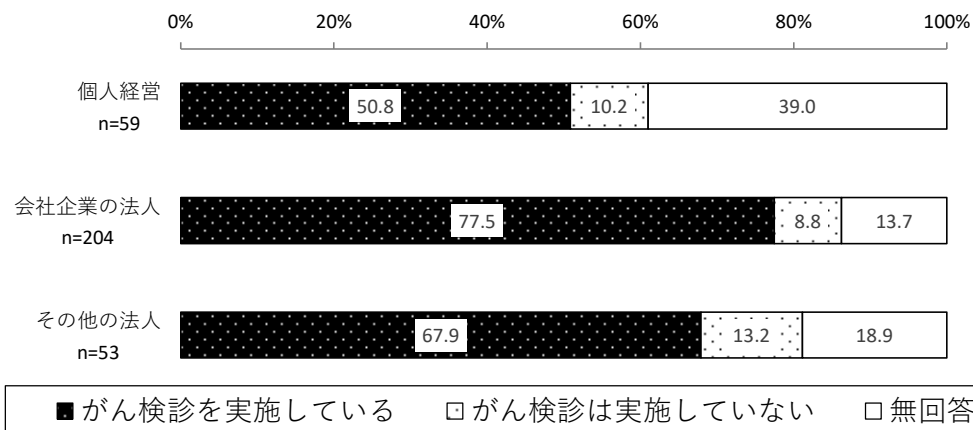


正社員以外では、各がん検診を「実施している」事業所は、[胃がん]、[大腸がん]、[肺がん]が約4割、[乳がん]、[子宮頸がん]ではそれぞれ27.2%、23.1%となっている。

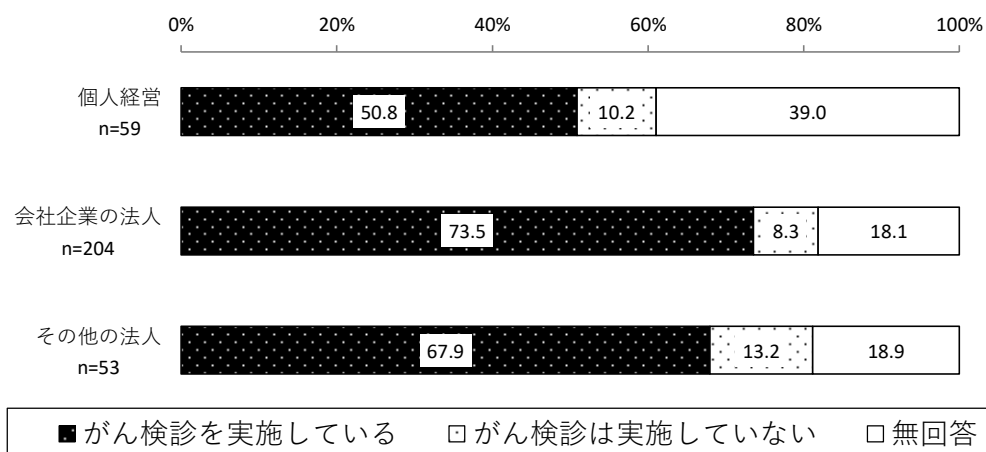
【経営組織別・従業員規模別・業種別の傾向】

＜経営組織別（正社員）＞

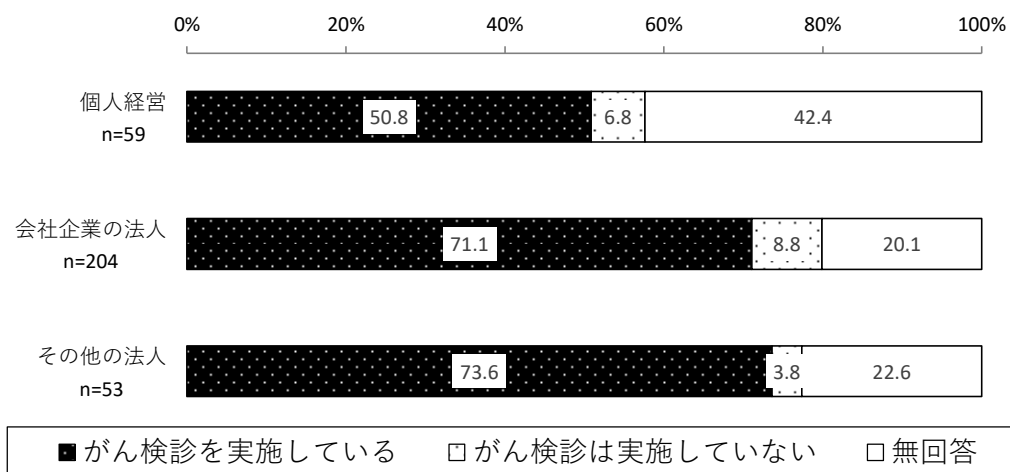
〔胃がん〕



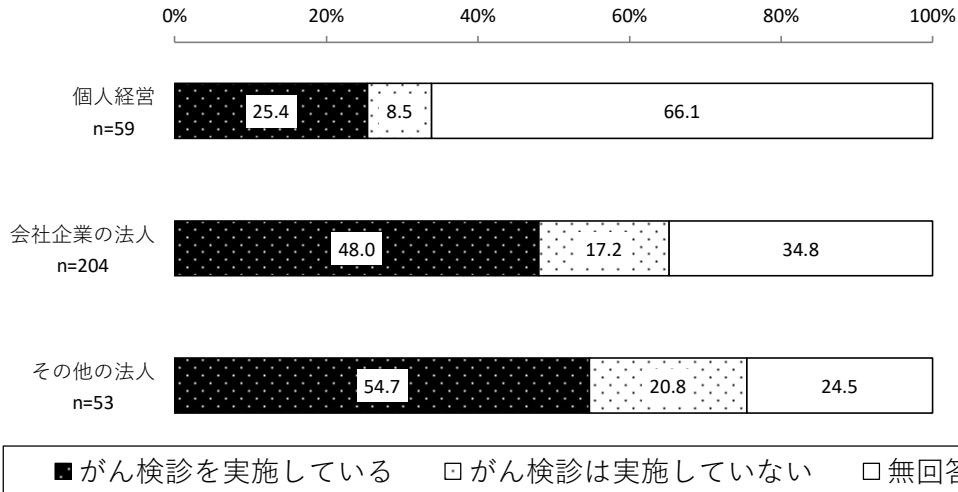
〔大腸がん〕



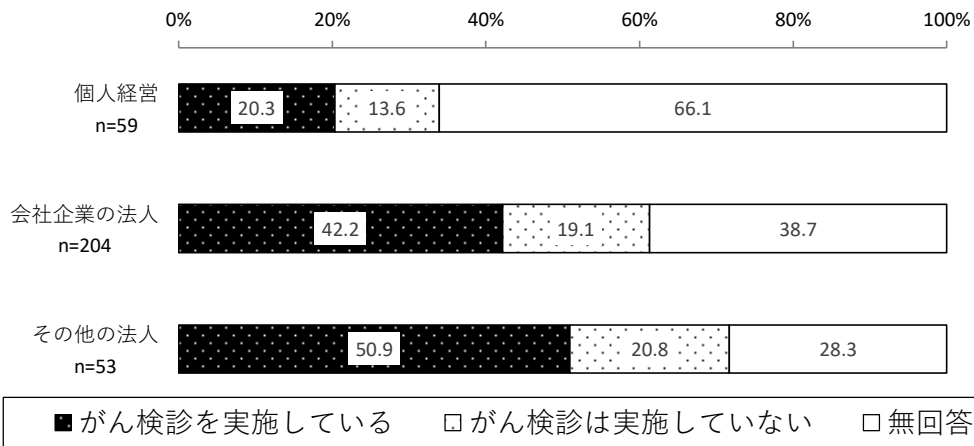
〔肺がん〕



[乳がん]



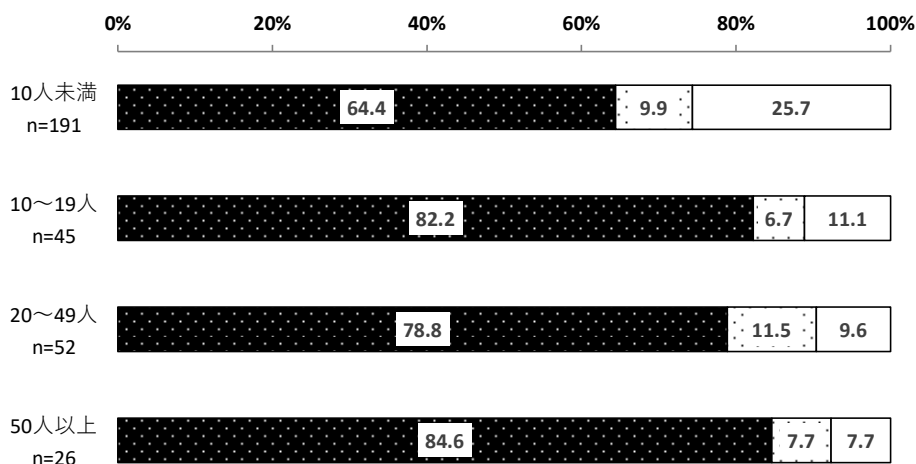
[子宮頸がん]



正社員での状況を経営組織別にみると、各がん検診を「実施している」事業所の割合は、いずれのがん検診においても【会社企業の法人】と【その他の法人】が【個人経営】の割合を上回っている。

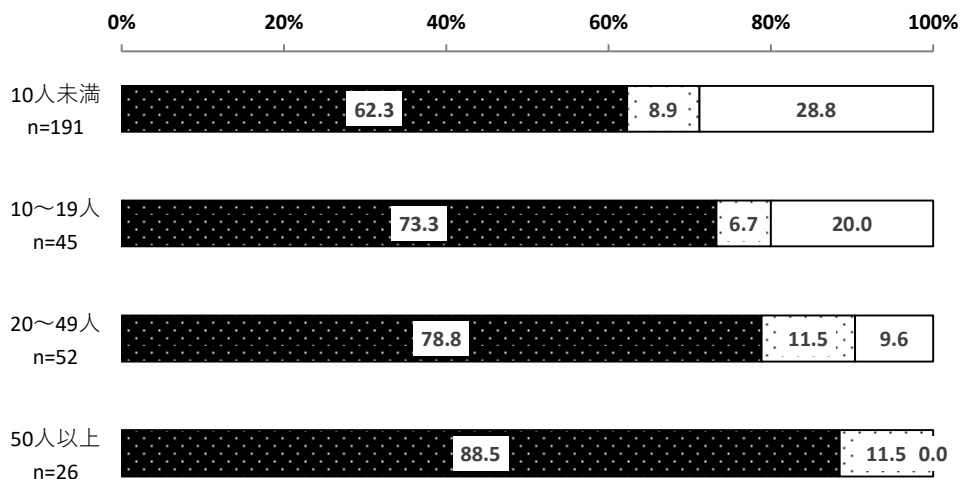
<従業員規模別（正社員）>

[胃癌]



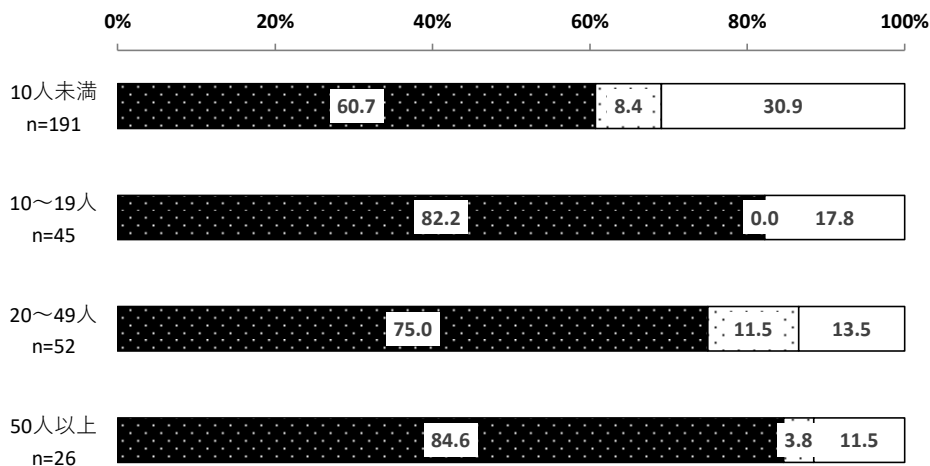
■ がん検診を実施している □ がん検診は実施していない □ 無回答

[大腸がん]



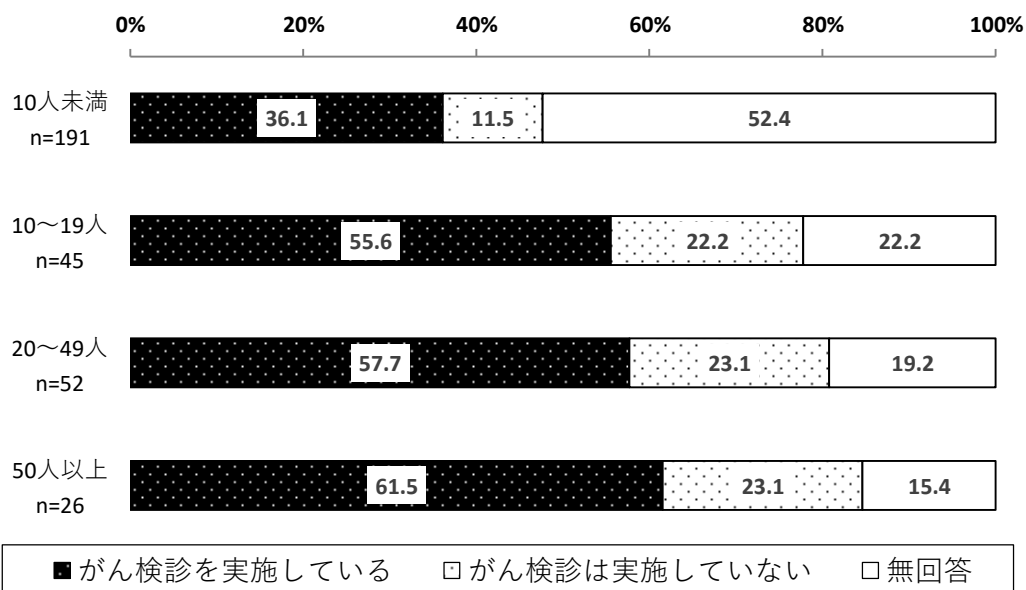
■ がん検診を実施している □ がん検診は実施していない □ 無回答

[肺がん]

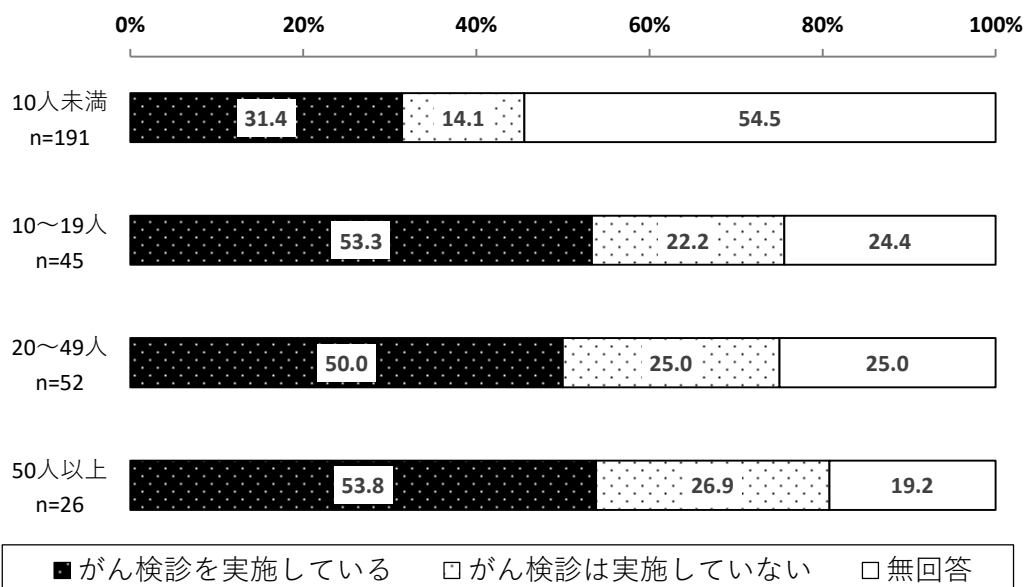


■ がん検診を実施している □ がん検診は実施していない □ 無回答

[乳がん]



[子宮頸がん]



正社員での状況を従業員規模別にみると、各がん検診を「実施している」事業所の割合は、どのがん検診においても【50人以上】で最も高くなっている。

<業種別（正社員）>

[胃がん]

上段:件数、下段:構成比(%)

| | 事業所数 | てが い ん 検 診 を 実 施 し | てが い ん 検 診 は 実 施 し | 無 回 答 |
|-------------------|-------------|--|--|-------------|
| 農林漁業、鉱業 | 2 100.0 | 1 50.0 | - - | 1 50.0 |
| 建設業 | 38 100.0 | 28 73.7 | 2 5.3 | 8 21.1 |
| 製造業 | 23 100.0 | 20 87.0 | 1 4.3 | 2 8.7 |
| 電気・ガス・熱供給・水道業 | 5 100.0 | 3 60.0 | - - | 2 40.0 |
| 情報通信業 | 2 100.0 | 1 50.0 | 1 50.0 | - - |
| 運輸業、郵便業 | 11 100.0 | 7 63.6 | 3 27.3 | 1 9.1 |
| 卸売業、小売業 | 51 100.0 | 38 74.5 | 2 3.9 | 11 21.6 |
| 金融業、保険業 | 10 100.0 | 8 80.0 | 1 10.0 | 1 10.0 |
| 不動産業、物品賃貸業 | 11 100.0 | 8 72.7 | 1 9.1 | 2 18.2 |
| 学術研究、専門・技術サービス業 | 15 100.0 | 10 66.7 | 3 20.0 | 2 13.3 |
| 宿泊業、飲食サービス業 | 9 100.0 | 5 55.6 | 1 11.1 | 3 33.3 |
| 生活関連サービス業、娯楽業 | 7 100.0 | 6 85.7 | - - | 1 14.3 |
| 教育、学習支援業 | 8 100.0 | 6 75.0 | - - | 2 25.0 |
| 医療、福祉 | 58 100.0 | 37 63.8 | 9 15.5 | 12 20.7 |
| 複合サービス業 | 6 100.0 | 5 83.3 | - - | 1 16.7 |
| サービス業(他に分類されないもの) | 60 100.0 | 40 66.7 | 7 11.7 | 13 21.7 |
| 無回答 | 4 100.0 | 3 75.0 | 1 25.0 | - - |

[大腸がん]

上段:件数、下段:構成比(%)

| | 事業所数 | てが い ん 検 診 を 実 施 し | てが い ん 検 診 は 実 施 し | 無 回 答 |
|-------------------|-------------|--|--|-------------|
| 農林漁業、鉱業 | 2 100.0 | 1 50.0 | - - | 1 50.0 |
| 建設業 | 38 100.0 | 26 68.4 | 2 5.3 | 10 26.3 |
| 製造業 | 23 100.0 | 18 78.3 | 1 4.3 | 4 17.4 |
| 電気・ガス・熱供給・水道業 | 5 100.0 | 3 60.0 | - - | 2 40.0 |
| 情報通信業 | 2 100.0 | 2 100.0 | - - | - - |
| 運輸業、郵便業 | 11 100.0 | 7 63.6 | 3 27.3 | 1 9.1 |
| 卸売業、小売業 | 51 100.0 | 43 84.3 | 1 2.0 | 7 13.7 |
| 金融業、保険業 | 10 100.0 | 6 60.0 | 2 20.0 | 2 20.0 |
| 不動産業、物品賃貸業 | 11 100.0 | 9 81.8 | 1 9.1 | 1 9.1 |
| 学術研究、専門・技術サービス業 | 15 100.0 | 7 46.7 | 4 26.7 | 4 26.7 |
| 宿泊業、飲食サービス業 | 9 100.0 | 4 44.4 | 1 11.1 | 4 44.4 |
| 生活関連サービス業、娯楽業 | 7 100.0 | 4 57.1 | - - | 3 42.9 |
| 教育、学習支援業 | 8 100.0 | 5 62.5 | 1 12.5 | 2 25.0 |
| 医療、福祉 | 58 100.0 | 40 69.0 | 8 13.8 | 10 17.2 |
| 複合サービス業 | 6 100.0 | 5 83.3 | - - | 1 16.7 |
| サービス業(他に分類されないもの) | 60 100.0 | 36 60.0 | 6 10.0 | 18 30.0 |
| 無回答 | 4 100.0 | 3 75.0 | 1 25.0 | - - |

[肺がん]

上段:件数、下段:構成比(%)

| | 事業所数 | てが い る 検 診 を 実 施 し | てが い な い 検 診 は 実 施 し | 無 回 答 |
|-------------------|-------------|--|---|-------------|
| 農林漁業、鉱業 | 2 100.0 | 1 50.0 | - - | 1 50.0 |
| 建設業 | 38 100.0 | 27 71.1 | 1 2.6 | 10 26.3 |
| 製造業 | 23 100.0 | 18 78.3 | 2 8.7 | 3 13.0 |
| 電気・ガス・熱供給・水道業 | 5 100.0 | 3 60.0 | - - | 2 40.0 |
| 情報通信業 | 2 100.0 | 2 100.0 | - - | - - |
| 運輸業、郵便業 | 11 100.0 | 7 63.6 | 3 27.3 | 1 9.1 |
| 卸売業、小売業 | 51 100.0 | 39 76.5 | 2 3.9 | 10 19.6 |
| 金融業、保険業 | 10 100.0 | 8 80.0 | 1 10.0 | 1 10.0 |
| 不動産業、物品賃貸業 | 11 100.0 | 8 72.7 | 1 9.1 | 2 18.2 |
| 学術研究、専門・技術サービス業 | 15 100.0 | 8 53.3 | 3 20.0 | 4 26.7 |
| 宿泊業、飲食サービス業 | 9 100.0 | 4 44.4 | 1 11.1 | 4 44.4 |
| 生活関連サービス業、娯楽業 | 7 100.0 | 4 57.1 | - - | 3 42.9 |
| 教育、学習支援業 | 8 100.0 | 6 75.0 | - - | 2 25.0 |
| 医療、福祉 | 58 100.0 | 40 69.0 | 5 8.6 | 13 22.4 |
| 複合サービス業 | 6 100.0 | 5 83.3 | - - | 1 16.7 |
| サービス業(他に分類されないもの) | 60 100.0 | 35 58.3 | 5 8.3 | 20 33.3 |
| 無回答 | 4 100.0 | 2 50.0 | 1 25.0 | 1 25.0 |

[乳がん]

上段:件数、下段:構成比(%)

| | 事業所数 | てが い る 検 診 を 実 施 し | てが い な い 検 診 は 実 施 し | 無 回 答 |
|-------------------|-------------|--|---|-------------|
| 農林漁業、鉱業 | 2 100.0 | 1 50.0 | - - | 1 50.0 |
| 建設業 | 38 100.0 | 15 39.5 | 7 18.4 | 16 42.1 |
| 製造業 | 23 100.0 | 12 52.2 | 4 17.4 | 7 30.4 |
| 電気・ガス・熱供給・水道業 | 5 100.0 | - - | 1 20.0 | 4 80.0 |
| 情報通信業 | 2 100.0 | 1 50.0 | 1 50.0 | - - |
| 運輸業、郵便業 | 11 100.0 | 4 36.4 | 3 27.3 | 4 36.4 |
| 卸売業、小売業 | 51 100.0 | 25 49.0 | 5 9.8 | 21 41.2 |
| 金融業、保険業 | 10 100.0 | 5 50.0 | 1 10.0 | 4 40.0 |
| 不動産業、物品賃貸業 | 11 100.0 | 6 54.5 | 1 9.1 | 4 36.4 |
| 学術研究、専門・技術サービス業 | 15 100.0 | 4 26.7 | 4 26.7 | 7 46.7 |
| 宿泊業、飲食サービス業 | 9 100.0 | 3 33.3 | - - | 6 66.7 |
| 生活関連サービス業、娯楽業 | 7 100.0 | 5 71.4 | - - | 2 28.6 |
| 教育、学習支援業 | 8 100.0 | 4 50.0 | 2 25.0 | 2 25.0 |
| 医療、福祉 | 58 100.0 | 29 50.0 | 14 24.1 | 15 25.9 |
| 複合サービス業 | 6 100.0 | 3 50.0 | 1 16.7 | 2 33.3 |
| サービス業(他に分類されないもの) | 60 100.0 | 25 41.7 | 7 11.7 | 28 46.7 |
| 無回答 | 4 100.0 | 2 50.0 | 1 25.0 | 1 25.0 |

[子宮頸がん]

[「がん検診を実施している」
との回答が5割以上の業種]

上段:件数、下段:構成比(%)

| | 事業所数 | てがん検診を実施している | てがいな検診は実施していない | 無回答 |
|-------------------|-------------|--------------|----------------|------------|
| 農林漁業、鉱業 | 2 100.0 | 1 50.0 | - - | 1 50.0 |
| 建設業 | 38 100.0 | 10 26.3 | 8 21.1 | 20 52.6 |
| 製造業 | 23 100.0 | 10 43.5 | 5 21.7 | 8 34.8 |
| 電気・ガス・熱供給・水道業 | 5 100.0 | - - | 1 20.0 | 4 80.0 |
| 情報通信業 | 2 100.0 | 1 50.0 | 1 50.0 | - - |
| 運輸業、郵便業 | 11 100.0 | 3 27.3 | 3 27.3 | 5 45.5 |
| 卸売業、小売業 | 51 100.0 | 26 51.0 | 5 9.8 | 20 39.2 |
| 金融業、保険業 | 10 100.0 | 2 20.0 | 1 10.0 | 7 70.0 |
| 不動産業、物品賃貸業 | 11 100.0 | 5 45.5 | 2 18.2 | 4 36.4 |
| 学術研究、専門・技術サービス業 | 15 100.0 | 5 33.3 | 3 20.0 | 7 46.7 |
| 宿泊業、飲食サービス業 | 9 100.0 | 2 22.2 | 1 11.1 | 6 66.7 |
| 生活関連サービス業、娯楽業 | 7 100.0 | 5 71.4 | - - | 2 28.6 |
| 教育、学習支援業 | 8 100.0 | 4 50.0 | 2 25.0 | 2 25.0 |
| 医療、福祉 | 58 100.0 | 26 44.8 | 15 25.9 | 17 29.3 |
| 複合サービス業 | 6 100.0 | 2 33.3 | 2 33.3 | 2 33.3 |
| サービス業(他に分類されないもの) | 60 100.0 | 23 38.3 | 9 15.0 | 28 46.7 |
| 無回答 | 4 100.0 | 2 50.0 | 1 25.0 | 1 25.0 |

| 5割以上の業種 「がん検診を実施している」 との回答が | 胃がん | 大腸がん | 肺がん | 乳がん | 子宮頸がん |
|-----------------------------------|-----|------|-----|-----|-------|
| 農林漁業、鉱業 | ○ | ○ | ○ | ○ | ○ |
| 建設業 | ○ | ○ | ○ | | |
| 製造業 | ○ | ○ | ○ | ○ | |
| 電気・ガス・熱供給・水道業 | ○ | ○ | ○ | | |
| 情報通信業 | ○ | ○ | ○ | ○ | ○ |
| 運輸業、郵便業 | ○ | ○ | ○ | | |
| 卸売業、小売業 | ○ | ○ | ○ | | ○ |
| 金融業、保険業 | ○ | ○ | ○ | ○ | |
| 不動産業、物品賃貸業 | ○ | ○ | ○ | ○ | |
| 学術研究、専門・技術サービス業 | ○ | | ○ | | |
| 宿泊業、飲食サービス業 | ○ | | | | |
| 生活関連サービス業、娯楽業 | ○ | ○ | ○ | ○ | ○ |
| 教育、学習支援業 | ○ | ○ | ○ | ○ | ○ |
| 医療、福祉 | ○ | ○ | ○ | ○ | |
| 複合サービス業 | ○ | ○ | ○ | ○ | |
| サービス業(他に分類されないもの) | ○ | ○ | ○ | | |

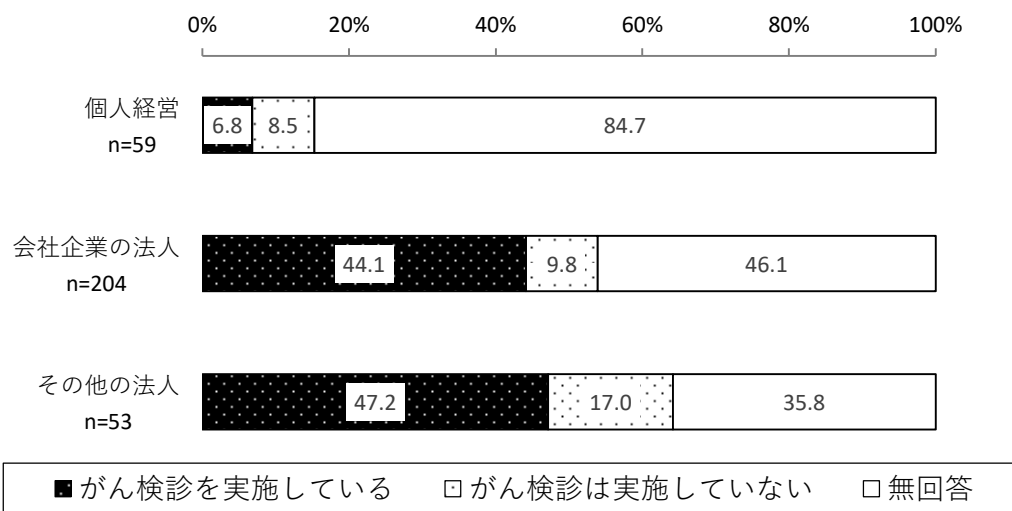
正社員での状況を業種別にみると、[胃がん]では、全ての業種において、「がん検診を実施している」との回答が5割以上となっている。

[大腸がん]では、【学術研究、専門・技術サービス業】、【宿泊業、飲食サービス業】以外の業種、[肺がん]では、【宿泊業、飲食サービス業】以外の業種において、「がん検診を実施している」との回答が5割以上となっている。

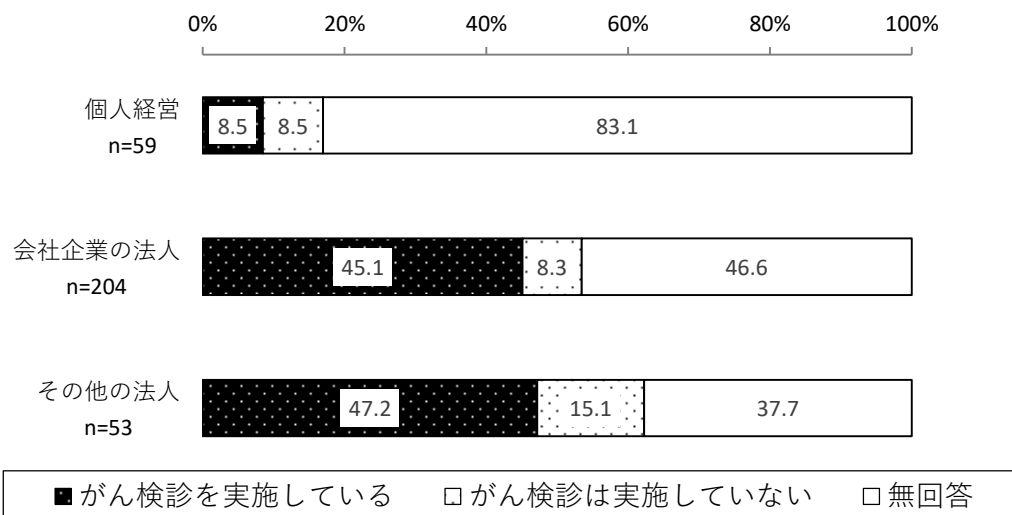
[乳がん]では、【農林漁業、鉱業】、【製造業】、【情報通信業】、【金融業、保険業】、【不動産業、物品賃貸業】、【生活関連サービス業、娯楽業】、【教育、学習支援業】、【医療、福祉】、【複合サービス業】、[子宮頸がん]では、【農林漁業、鉱業】、【情報通信業】、【卸売業・小売業】、【生活関連サービス業、娯楽業】、【教育、学習支援業】において、「がん検診を実施している」との回答が5割以上となっている。

<経営組織別（正社員以外）>

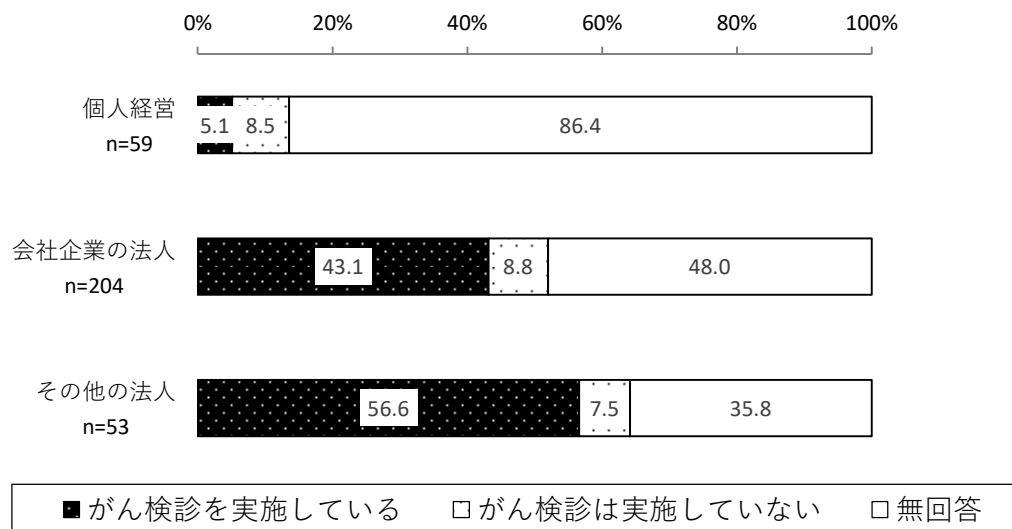
[胃がん]



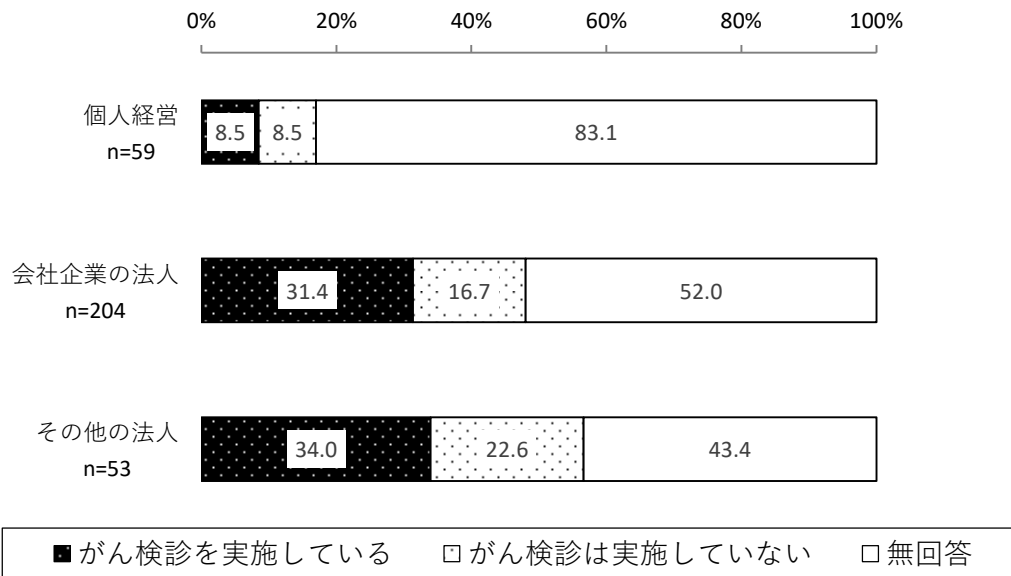
[大腸がん]



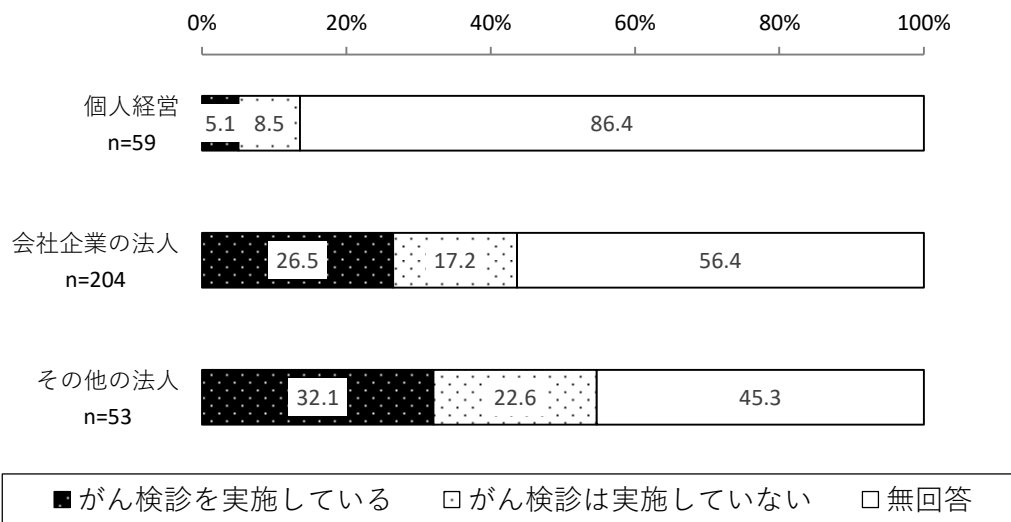
[肺がん]



[乳がん]



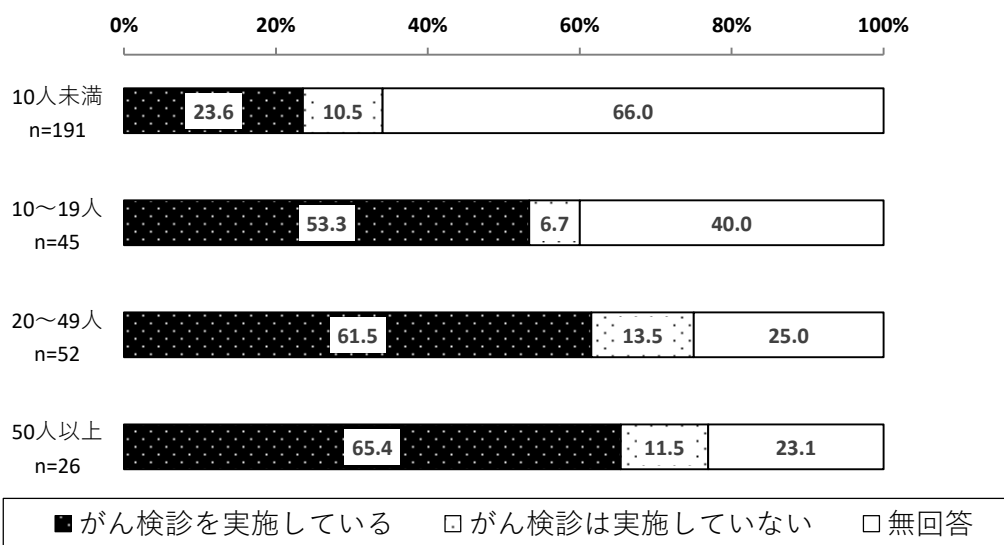
[子宮頸がん]



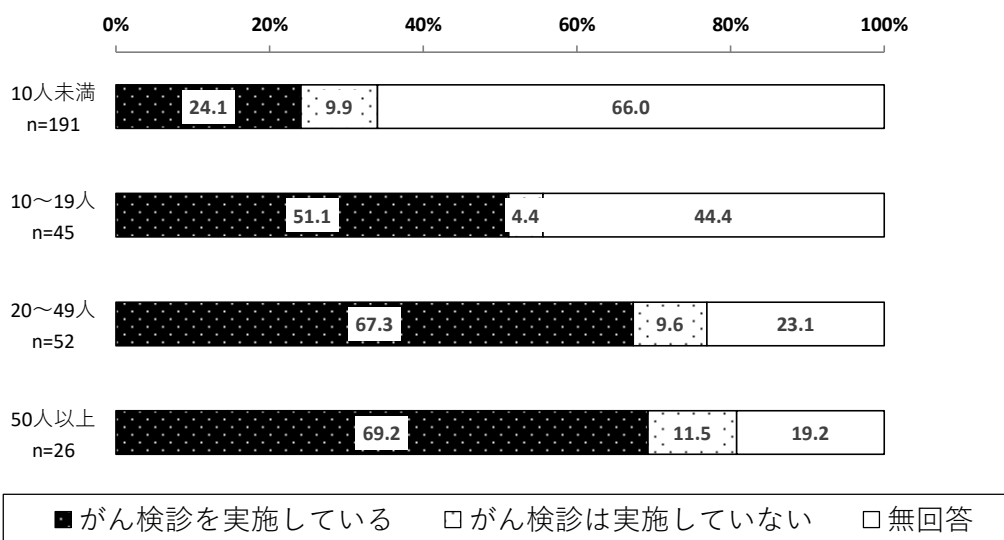
正社員以外での状況を経営組織別にみると、各がん検診を「実施している」事業所の割合は、いずれのがん検診においても【会社企業の法人】と【その他の法人】が【個人経営】の割合を上回っている。【個人経営】では5つのがんすべてにおいて1割以下となっている。

<従業員規模別（正社員以外）>

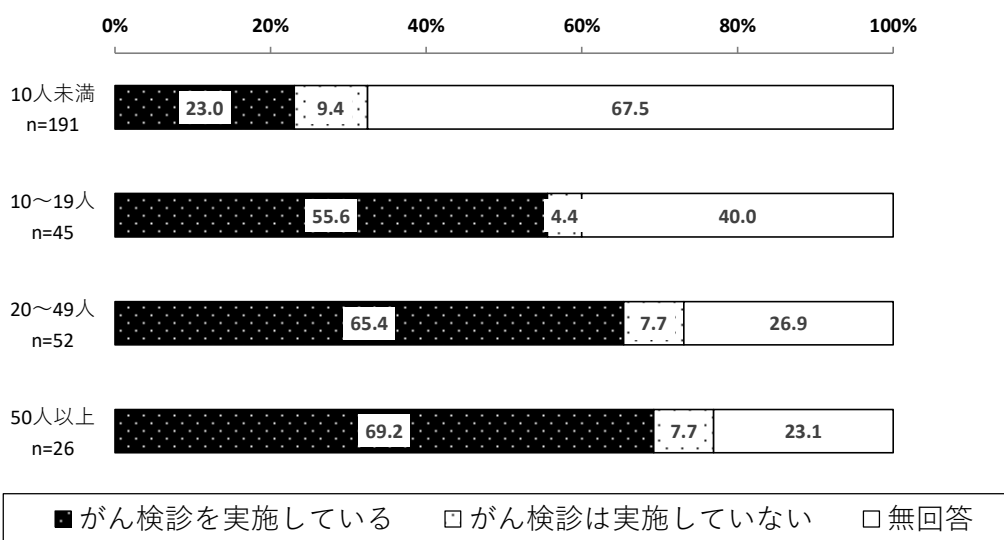
[胃がん]



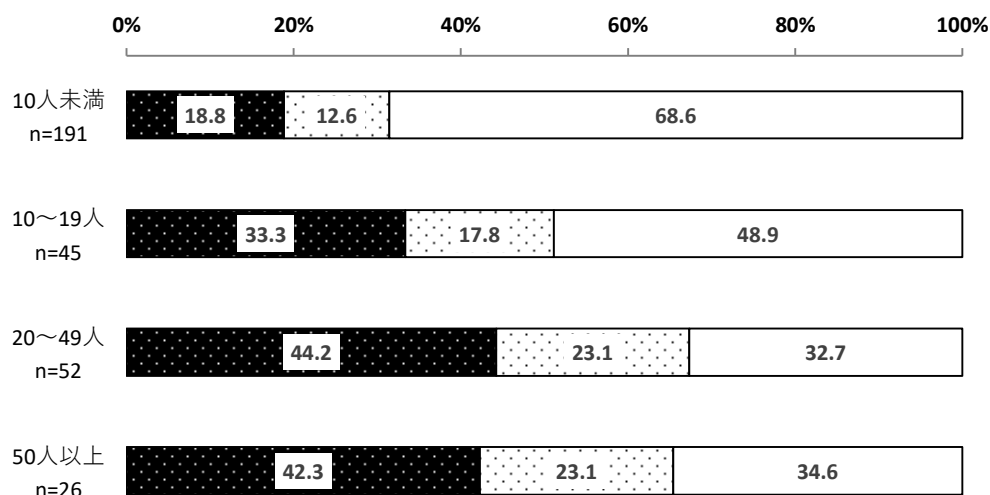
[大腸がん]



[肺がん]

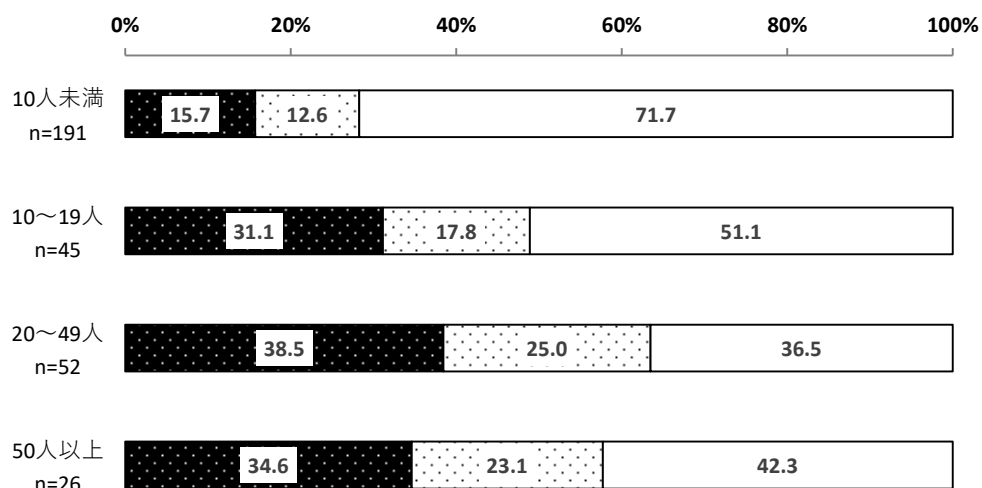


[乳がん]



■ がん検診を実施している □ がん検診は実施していない □ 無回答

[子宮頸がん]



■ がん検診を実施している □ がん検診は実施していない □ 無回答

正社員以外での状況を従業員規模別にみると、各がん検診を「実施している」事業所の割合は、[胃がん]、[大腸がん]、[肺がん]については【50人以上】が最も高くなっている。[乳がん]、[子宮頸がん]については【20~49人】が最も高くなっている。

<業種別（正社員以外）>

[胃がん]

上段:件数、下段:構成比(%)

| | 事業所数 | てが いる 検診を 実施し | てが いない 検診は 実施し | 無 回答 |
|-------------------|-------------|------------------------|-------------------------|------------|
| 農林漁業、鉱業 | 2 100.0 | - - | - - | 2 100.0 |
| 建設業 | 38 100.0 | 12 31.6 | 4 10.5 | 22 57.9 |
| 製造業 | 23 100.0 | 15 65.2 | 1 4.3 | 7 30.4 |
| 電気・ガス・熱供給・水道業 | 5 100.0 | 1 20.0 | - - | 4 80.0 |
| 情報通信業 | 2 100.0 | - - | 1 50.0 | 1 50.0 |
| 運輸業、郵便業 | 11 100.0 | 5 45.5 | 2 18.2 | 4 36.4 |
| 卸売業、小売業 | 51 100.0 | 20 39.2 | 3 5.9 | 28 54.9 |
| 金融業、保険業 | 10 100.0 | 7 70.0 | 1 10.0 | 2 20.0 |
| 不動産業、物品賃貸業 | 11 100.0 | 2 18.2 | 1 9.1 | 8 72.7 |
| 学術研究、専門・技術サービス業 | 15 100.0 | 4 26.7 | 2 13.3 | 9 60.0 |
| 宿泊業、飲食サービス業 | 9 100.0 | 3 33.3 | 1 11.1 | 5 55.6 |
| 生活関連サービス業、娯楽業 | 7 100.0 | 3 42.9 | - - | 4 57.1 |
| 教育、学習支援業 | 8 100.0 | 4 50.0 | 1 12.5 | 3 37.5 |
| 医療、福祉 | 58 100.0 | 27 46.6 | 9 15.5 | 22 37.9 |
| 複合サービス業 | 6 100.0 | 2 33.3 | 1 16.7 | 3 50.0 |
| サービス業(他に分類されないもの) | 60 100.0 | 14 23.3 | 7 11.7 | 39 65.0 |
| 無回答 | 4 100.0 | - - | 1 25.0 | 3 75.0 |

[大腸がん]

上段:件数、下段:構成比(%)

| | 事業所数 | てが いる 検診を 実施し | てが いない 検診は 実施し | 無 回答 |
|-------------------|-------------|------------------------|-------------------------|------------|
| 農林漁業、鉱業 | 2 100.0 | - - | - - | 2 100.0 |
| 建設業 | 38 100.0 | 12 31.6 | 4 10.5 | 22 57.9 |
| 製造業 | 23 100.0 | 15 65.2 | 1 4.3 | 7 30.4 |
| 電気・ガス・熱供給・水道業 | 5 100.0 | 1 20.0 | - - | 4 80.0 |
| 情報通信業 | 2 100.0 | 1 50.0 | - - | 1 50.0 |
| 運輸業、郵便業 | 11 100.0 | 4 36.4 | 2 18.2 | 5 45.5 |
| 卸売業、小売業 | 51 100.0 | 24 47.1 | 1 2.0 | 26 51.0 |
| 金融業、保険業 | 10 100.0 | 6 60.0 | 2 20.0 | 2 20.0 |
| 不動産業、物品賃貸業 | 11 100.0 | 4 36.4 | 1 9.1 | 6 54.5 |
| 学術研究、専門・技術サービス業 | 15 100.0 | 3 20.0 | 2 13.3 | 10 66.7 |
| 宿泊業、飲食サービス業 | 9 100.0 | 2 22.2 | 1 11.1 | 6 66.7 |
| 生活関連サービス業、娯楽業 | 7 100.0 | 2 28.6 | - - | 5 71.4 |
| 教育、学習支援業 | 8 100.0 | 4 50.0 | 1 12.5 | 3 37.5 |
| 医療、福祉 | 58 100.0 | 31 53.4 | 7 12.1 | 20 34.5 |
| 複合サービス業 | 6 100.0 | 2 33.3 | 1 16.7 | 3 50.0 |
| サービス業(他に分類されないもの) | 60 100.0 | 12 20.0 | 7 11.7 | 41 68.3 |
| 無回答 | 4 100.0 | - - | 1 25.0 | 3 75.0 |

[肺がん]

上段:件数、下段:構成比(%)

| | 事業所数 | ている検査を実施し | てがいない検査は実施し | 無回答 |
|-------------------|-------------|------------|-------------|------------|
| 農林漁業、鉱業 | 2 100.0 | - - | - - | 2 100.0 |
| 建設業 | 38 100.0 | 14 36.8 | 3 7.9 | 21 55.3 |
| 製造業 | 23 100.0 | 14 60.9 | 2 8.7 | 7 30.4 |
| 電気・ガス・熱供給・水道業 | 5 100.0 | 1 20.0 | - - | 4 80.0 |
| 情報通信業 | 2 100.0 | 1 50.0 | - - | 1 50.0 |
| 運輸業、郵便業 | 11 100.0 | 6 54.5 | 1 9.1 | 4 36.4 |
| 卸売業、小売業 | 51 100.0 | 21 41.2 | 2 3.9 | 28 54.9 |
| 金融業、保険業 | 10 100.0 | 7 70.0 | 1 10.0 | 2 20.0 |
| 不動産業、物品賃貸業 | 11 100.0 | 3 27.3 | 1 9.1 | 7 63.6 |
| 学術研究、専門・技術サービス業 | 15 100.0 | 3 20.0 | 2 13.3 | 10 66.7 |
| 宿泊業、飲食サービス業 | 9 100.0 | 2 22.2 | 1 11.1 | 6 66.7 |
| 生活関連サービス業、娯楽業 | 7 100.0 | 2 28.6 | - - | 5 71.4 |
| 教育、学習支援業 | 8 100.0 | 4 50.0 | 1 12.5 | 3 37.5 |
| 医療、福祉 | 58 100.0 | 32 55.2 | 5 8.6 | 21 36.2 |
| 複合サービス業 | 6 100.0 | 2 33.3 | 1 16.7 | 3 50.0 |
| サービス業(他に分類されないもの) | 60 100.0 | 10 16.7 | 7 11.7 | 43 71.7 |
| 無回答 | 4 100.0 | - - | 1 25.0 | 3 75.0 |

[乳がん]

上段:件数、下段:構成比(%)

| | 事業所数 | ている検査を実施し | てがいない検査は実施し | 無回答 |
|-------------------|-------------|------------|-------------|------------|
| 農林漁業、鉱業 | 2 100.0 | - - | - - | 2 100.0 |
| 建設業 | 38 100.0 | 12 31.6 | 5 13.2 | 21 55.3 |
| 製造業 | 23 100.0 | 9 39.1 | 5 21.7 | 9 39.1 |
| 電気・ガス・熱供給・水道業 | 5 100.0 | 1 20.0 | - - | 4 80.0 |
| 情報通信業 | 2 100.0 | - - | 1 50.0 | 1 50.0 |
| 運輸業、郵便業 | 11 100.0 | 1 9.1 | 3 27.3 | 7 63.6 |
| 卸売業、小売業 | 51 100.0 | 14 27.5 | 6 11.8 | 31 60.8 |
| 金融業、保険業 | 10 100.0 | 5 50.0 | 1 10.0 | 4 40.0 |
| 不動産業、物品賃貸業 | 11 100.0 | 2 18.2 | 1 9.1 | 8 72.7 |
| 学術研究、専門・技術サービス業 | 15 100.0 | 1 6.7 | 4 26.7 | 10 66.7 |
| 宿泊業、飲食サービス業 | 9 100.0 | 2 22.2 | - - | 7 77.8 |
| 生活関連サービス業、娯楽業 | 7 100.0 | 2 28.6 | - - | 5 71.4 |
| 教育、学習支援業 | 8 100.0 | 3 37.5 | 2 25.0 | 3 37.5 |
| 医療、福祉 | 58 100.0 | 20 34.5 | 15 25.9 | 23 39.7 |
| 複合サービス業 | 6 100.0 | 2 33.3 | 1 16.7 | 3 50.0 |
| サービス業(他に分類されないもの) | 60 100.0 | 13 21.7 | 7 11.7 | 40 66.7 |
| 無回答 | 4 100.0 | - - | 1 25.0 | 3 75.0 |

[子宮頸がん]

[「がん検診を実施している」
との回答が5割以上の業種]

上段:件数、下段:構成比(%)

| | 事業所数 | ている がん 検診 を 実施し | が い ない がん 検診 は 実施し | 無 回 答 |
|-------------------|-------------|-----------------------------|--------------------------------------|-------------|
| 農林漁業、鉱業 | 2 100.0 | - - | - - | 2 100.0 |
| 建設業 | 38 100.0 | 8 21.1 | 5 13.2 | 25 65.8 |
| 製造業 | 23 100.0 | 6 26.1 | 6 26.1 | 11 47.8 |
| 電気・ガス・熱供給・水道業 | 5 100.0 | - - | - - | 5 100.0 |
| 情報通信業 | 2 100.0 | - - | 1 50.0 | 1 50.0 |
| 運輸業、郵便業 | 11 100.0 | 1 9.1 | 3 27.3 | 7 63.6 |
| 卸売業、小売業 | 51 100.0 | 15 29.4 | 6 11.8 | 30 58.8 |
| 金融業、保険業 | 10 100.0 | 2 20.0 | 1 10.0 | 7 70.0 |
| 不動産業、物品賃貸業 | 11 100.0 | 2 18.2 | 1 9.1 | 8 72.7 |
| 学術研究、専門・技術サービス業 | 15 100.0 | 2 13.3 | 3 20.0 | 10 66.7 |
| 宿泊業、飲食サービス業 | 9 100.0 | 2 22.2 | - - | 7 77.8 |
| 生活関連サービス業、娯楽業 | 7 100.0 | 2 28.6 | - - | 5 71.4 |
| 教育、学習支援業 | 8 100.0 | 3 37.5 | 2 25.0 | 3 37.5 |
| 医療、福祉 | 58 100.0 | 18 31.0 | 16 27.6 | 24 41.4 |
| 複合サービス業 | 6 100.0 | 2 33.3 | 1 16.7 | 3 50.0 |
| サービス業(他に分類されないもの) | 60 100.0 | 11 18.3 | 7 11.7 | 42 70.0 |
| 無回答 | 4 100.0 | - - | 1 25.0 | 3 75.0 |

| 「がん検診を実施している」 との回答が 5割以上の業種 | 胃がん | 大腸がん | 肺がん | 乳がん | 子宮頸がん |
|-----------------------------------|-----|------|-----|-----|-------|
| 農林漁業、鉱業 | | | | | |
| 建設業 | | | | | |
| 製造業 | ○ | ○ | ○ | | |
| 電気・ガス・熱供給・水道業 | | | | | |
| 情報通信業 | | ○ | ○ | | |
| 運輸業、郵便業 | | | ○ | | |
| 卸売業、小売業 | | | | | |
| 金融業、保険業 | ○ | ○ | ○ | ○ | |
| 不動産業、物品賃貸業 | | | | | |
| 学術研究、専門・技術サービス業 | | | | | |
| 宿泊業、飲食サービス業 | | | | | |
| 生活関連サービス業、娯楽業 | | | | | |
| 教育、学習支援業 | ○ | ○ | ○ | | |
| 医療、福祉 | | ○ | ○ | | |
| 複合サービス業 | | | | | |
| サービス業(他に分類されないもの) | | | | | |

正社員以外での状況を業種別にみると、[胃がん]では、【製造業】、【金融業、保険業】、【教育、学習支援業】において、「がん検診を実施している」との回答が5割以上となっている。

[大腸がん]では、【製造業】、【情報通信業】、【金融業、保険業】、【教育、学習支援業】、【医療福祉】において、「がん検診を実施している」との回答が5割以上となっている。

[肺がん]では、【製造業】、【情報通信業】、【運輸業、郵便業】、【金融業、保険業】、【教育、学習支援業】、【医療、福祉】において、「がん検診を実施している」との回答が5割以上となっている。

[乳がん]では、【金融業、保険業】のみ、「がん検診を実施している」との回答が5割以上となっている。

[子宮頸がん]では、「がん検診を実施している」との回答が5割以上となっている業種はなかった。

(2-1) (参考) 実施しているがんの組み合わせ

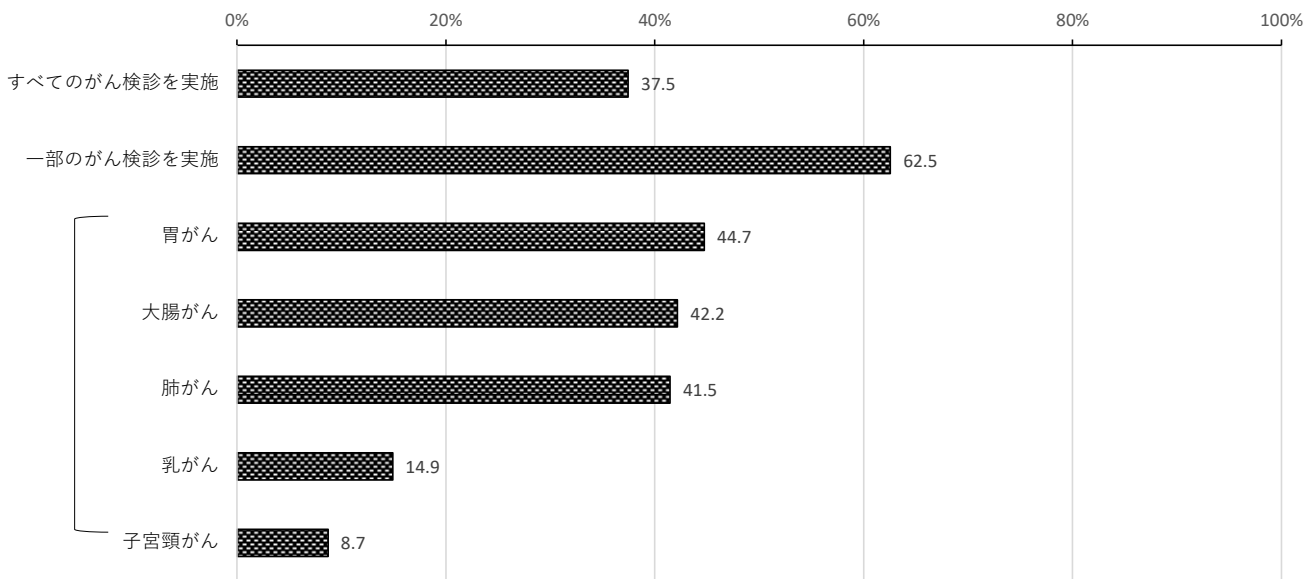
【全体の傾向】

がん検診を実施している事業所における、実施しているがんの組み合わせをみると、正社員・正社員以外ともに、「一部のがん検診を実施」がそれぞれ 62.5%、59.1%で多く、「すべてのがん検診を実施」はそれぞれ 37.5%、40.9%となっている。

「一部のがん検診を実施」している場合の実施しているがんの種類は、正社員では [胃がん] が 44.7%で最も多く、次いで [大腸がん] が 42.2%となっている。正社員以外では [大腸がん] が 41.6%で最も多く、次いで [肺がん] が 40.9%となっている。

【正社員】

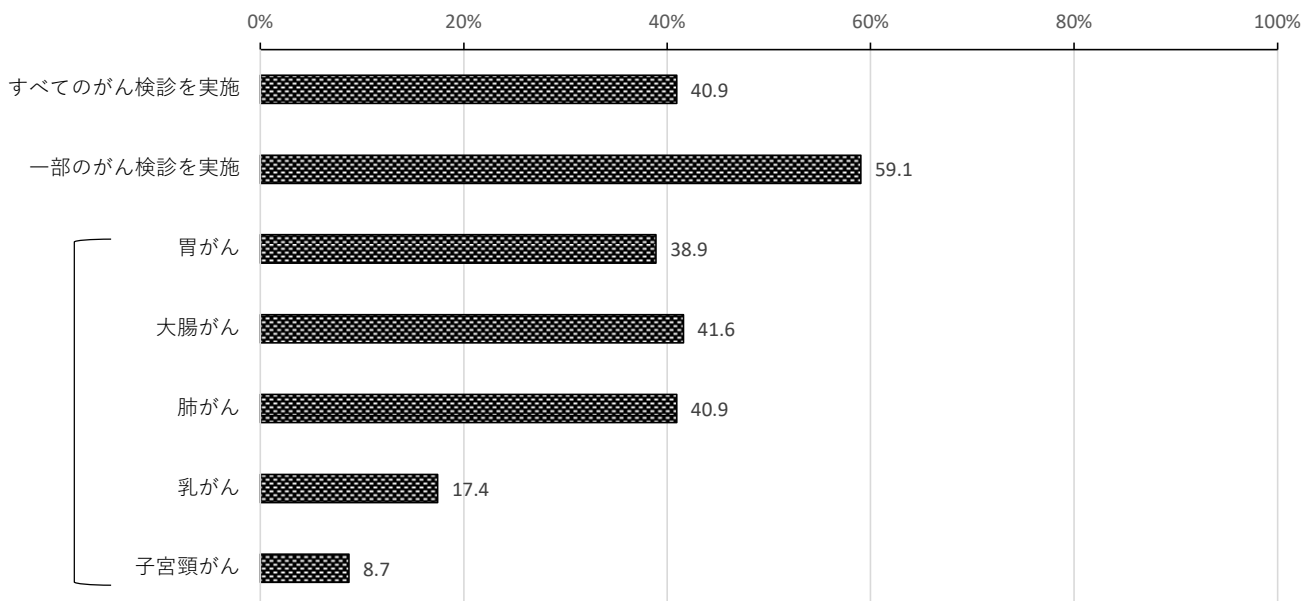
問2 (2-2) 実施しているがんの組み合わせ (n=275)



※すべての割合の算出において、(n=275)を母数としている。

【正社員以外】

問2 (2-2) 実施しているがんの組み合わせ (n=149)



※すべての割合の算出において、(n=149)を母数としている。

【経営組織別・従業員規模別の傾向】

<経営組織別（正社員）>

上段:件数、下段:構成比(%)

| | 事業所数 | すべてのがん検診を実施 | 一部のがん検診を実施 | がんの種類 | | | | |
|---------|--------------|-------------|-------------|------------|------------|------------|------------|-----------|
| | | | | 胃がん | 大腸がん | 肺がん | 乳がん | 子宮頸がん |
| 個人経営 | 42 100.0 | 7 16.7 | 35 83.3 | 23 54.8 | 23 54.8 | 23 54.8 | 8 19.0 | 5 11.9 |
| 会社企業の法人 | 182 100.0 | 72 39.6 | 110 60.4 | 86 47.3 | 78 42.9 | 73 40.1 | 26 14.3 | 14 7.7 |
| その他の法人 | 48 100.0 | 22 45.8 | 26 54.2 | 14 29.2 | 14 29.2 | 17 35.4 | 7 14.6 | 5 10.4 |
| 無回答 | 3 100.0 | 2 66.7 | 1 33.3 | - - | 1 33.3 | 1 33.3 | - - | - - |

正社員の状況を経営組織別で見ると、「すべてのがん検診を実施」は【会社企業の法人】で39.6%、【その他の法人】で45.8%、【個人経営】で16.7%となっている。

<従業員規模別（正社員）>

上段:件数、下段:構成比(%)

| | 事業所数 | すべてのがん検診を実施 | 一部のがん検診を実施 | がんの種類 | | | | |
|--------|--------------|-------------|-------------|------------|------------|------------|------------|-----------|
| | | | | 胃がん | 大腸がん | 肺がん | 乳がん | 子宮頸がん |
| 10人未満 | 152 100.0 | 48 31.6 | 104 68.4 | 75 49.3 | 71 46.7 | 68 44.7 | 21 13.8 | 12 7.9 |
| 10～19人 | 44 100.0 | 21 47.7 | 23 52.3 | 16 36.4 | 12 27.3 | 16 36.4 | 4 9.1 | 3 6.8 |
| 20～49人 | 49 100.0 | 19 38.8 | 30 61.2 | 22 44.9 | 22 44.9 | 20 40.8 | 11 22.4 | 7 14.3 |
| 50人以上 | 26 100.0 | 12 46.2 | 14 53.8 | 10 38.5 | 11 42.3 | 10 38.5 | 4 15.4 | 2 7.7 |
| 無回答 | 4 100.0 | 3 75.0 | 1 25.0 | - - | - - | - - | 1 25.0 | - - |

正社員の状況を従業員規模別で見ると、「すべてのがん検診を実施」と回答した割合は【10～19人】において47.7%と最も高くなっている。

<経営組織別（正社員以外）>

上段:件数、下段:構成比(%)

| | 事業所数 | すべてのがん検診を実施 | 一部のがん検診を実施 | 胃がん | 大腸がん | 肺がん | 乳がん | 子宮頸がん |
|---------|--------------|-------------|------------|------------|------------|------------|------------|-----------|
| | | | | | | | | |
| 個人経営 | 6 100.0 | 2 33.3 | 4 66.7 | 2 33.3 | 3 50.0 | 1 16.7 | 3 50.0 | 1 16.7 |
| 会社企業の法人 | 106 100.0 | 45 42.5 | 61 57.5 | 45 42.5 | 47 44.3 | 43 40.6 | 19 17.9 | 9 8.5 |
| その他の法人 | 36 100.0 | 14 38.9 | 22 61.1 | 11 30.6 | 11 30.6 | 16 44.4 | 4 11.1 | 3 8.3 |
| 無回答 | 1 100.0 | - - | 1 100.0 | - - | 1 100.0 | 1 100.0 | - - | - - |

正社員以外の状況を経営組織別でみると、「すべてのがん検診を実施」は【会社企業の法人】で42.5%、【その他の法人】で38.9%、【個人経営】で33.3%となっている。

<従業員規模別（正社員以外）>

上段:件数、下段:構成比(%)

| | 事業所数 | すべてのがん検診を実施 | 一部のがん検診を実施 | 胃がん | 大腸がん | 肺がん | 乳がん | 子宮頸がん |
|--------|-------------|-------------|------------|------------|------------|------------|------------|-----------|
| | | | | | | | | |
| 10人未満 | 56 100.0 | 25 44.6 | 31 55.4 | 20 35.7 | 21 37.5 | 19 33.9 | 11 19.6 | 5 8.9 |
| 10～19人 | 30 100.0 | 12 40.0 | 18 60.0 | 12 40.0 | 11 36.7 | 13 43.3 | 3 10.0 | 2 6.7 |
| 20～49人 | 40 100.0 | 16 40.0 | 24 60.0 | 16 40.0 | 19 47.5 | 18 45.0 | 7 17.5 | 4 10.0 |
| 50人以上 | 21 100.0 | 7 33.3 | 14 66.7 | 10 47.6 | 11 52.4 | 11 52.4 | 4 19.0 | 2 9.5 |
| 無回答 | 2 100.0 | 1 50.0 | 1 50.0 | - - | - - | - - | 1 50.0 | - - |

正社員以外の状況を従業員規模別でみると、「すべてのがん検診を実施」と回答した割合は、無回答を除くと【10人未満】において44.6%と最も高くなっている。

(3) がん検診実施方法

【全体の傾向】

正社員では、「他の健康診断等と同時実施」のうち、「特定検診と同時実施」と「その他の健康診断等と同時実施」がそれぞれ各がんで3割台となっており、合わせて6割以上を占めている。

正社員以外では「他の健康診断等と同時実施」のうち、「その他の健康診断等と同時実施」では乳がんが2割台となっているが、その他のがんにおいてや、「特定検診と同時実施」では各がんにおいて3割台となっており、合わせて6割以上を占め、正社員と同様の傾向がみられる。

[正社員]

問2(3)①実施方法(各がんについて、該当するすべてに○)

| | 事業所数 | がん検診単独実施 | 他の健康診断等と同時実施 | | | 無回答 |
|-------|--------------|------------|--------------|------------|----------------|----------|
| | | | がん検診と同時実施 | 特定検診と同時実施 | その他の健康診断等と同時実施 | |
| 胃がん | 226 100.0 | 23 10.2 | 47 20.8 | 80 35.4 | 79 35.0 | 5 2.2 |
| 大腸がん | 219 100.0 | 24 11.0 | 46 21.0 | 81 37.0 | 72 32.9 | 8 3.7 |
| 肺がん | 217 100.0 | 21 9.7 | 48 22.1 | 75 34.6 | 81 37.3 | 6 2.8 |
| 乳がん | 144 100.0 | 19 13.2 | 29 20.1 | 51 35.4 | 47 32.6 | 4 2.8 |
| 子宮頸がん | 127 100.0 | 18 14.2 | 23 18.1 | 43 33.9 | 43 33.9 | 6 4.7 |

[正社員以外]

問2(3)①実施方法(各がんについて、該当するすべてに○)

| | 事業所数 | がん検診単独実施 | 他の健康診断等と同時実施 | | | 無回答 |
|-------|--------------|------------|--------------|------------|----------------|----------|
| | | | がん検診と同時実施 | 特定検診と同時実施 | その他の健康診断等と同時実施 | |
| 胃がん | 119 100.0 | 8 6.7 | 20 16.8 | 46 38.7 | 43 36.1 | 6 5.0 |
| 大腸がん | 123 100.0 | 10 8.1 | 22 17.9 | 49 39.8 | 38 30.9 | 8 6.5 |
| 肺がん | 122 100.0 | 7 5.7 | 25 20.5 | 45 36.9 | 44 36.1 | 8 6.6 |
| 乳がん | 87 100.0 | 11 12.6 | 18 20.7 | 31 35.6 | 25 28.7 | 5 5.7 |
| 子宮頸がん | 74 100.0 | 9 12.2 | 14 18.9 | 27 36.5 | 23 31.1 | 4 5.4 |

(4) がん検診の費用負担の状況


【全体の傾向】

費用負担の状況について、正社員・正社員以外ともに、すべてのがんにおいて「受診者自己負担なし」の割合が最も高くなっている。

〔胃がん〕、〔大腸がん〕では正社員・正社員以外ともに、7割台であり、〔肺がん〕では、正社員で7割台、正社員以外では8割台となっている。〔乳がん〕、〔子宮頸がん〕は、正社員では6割台、正社員以外では5割台となっている。

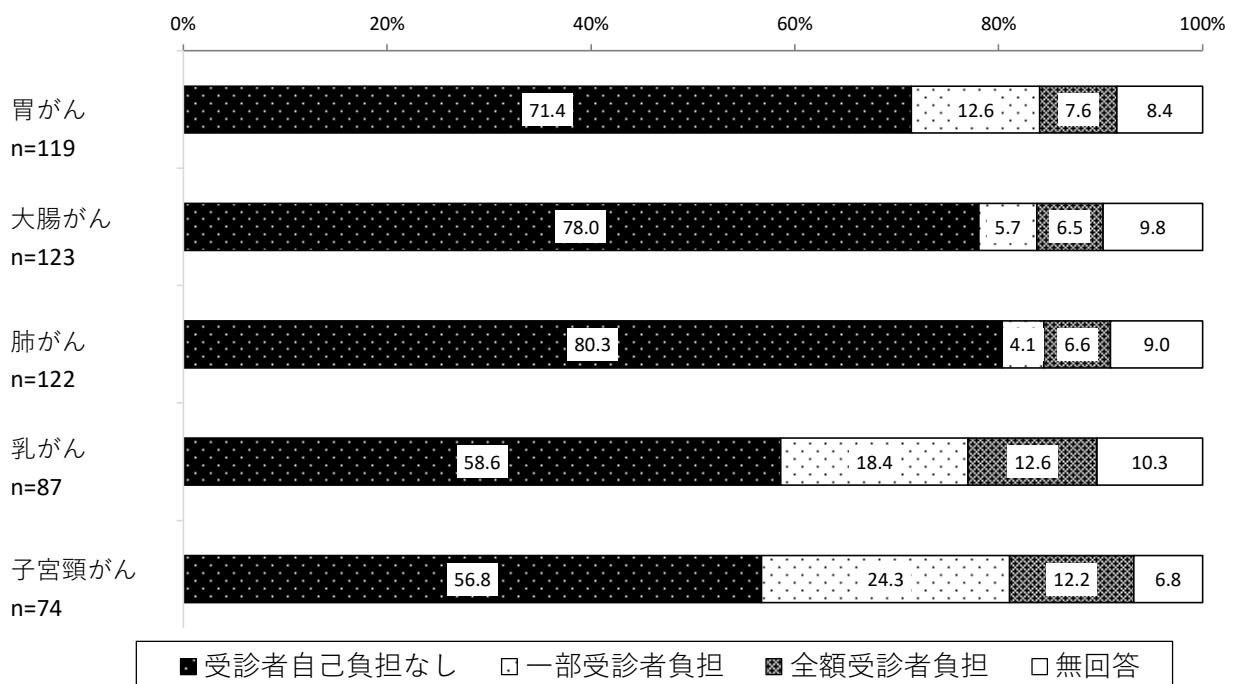
〔正社員〕

問2 (3) ②費用負担の状況 (各がんについて、該当する1つだけに○)



〔正社員以外〕

問2 (3) ②費用負担の状況 (各がんについて、該当する1つだけに○)



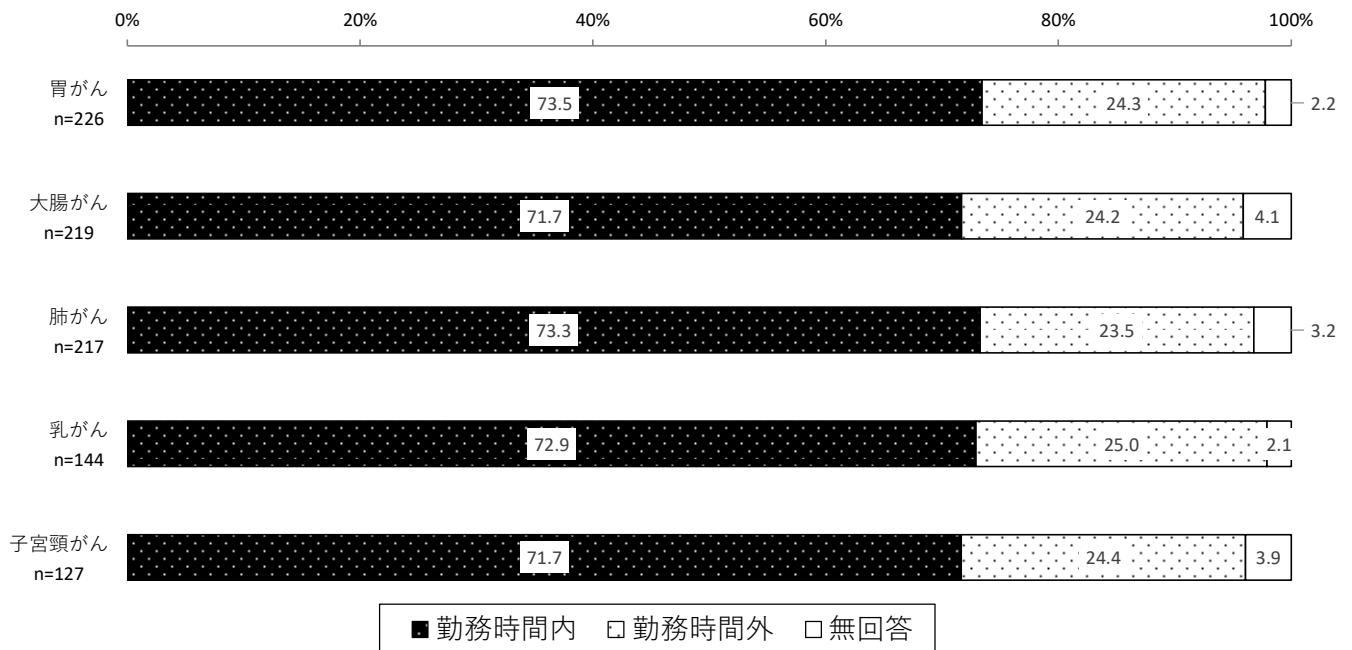
(5) がん検診の受診時間の取扱い

【全体の傾向】

各がん検診の受診時間の取扱いについて、正社員・正社員以外とも、すべてのがん検診において「勤務時間内」が最も多い。正社員ではすべてのがん検診において7割台となっており、正社員以外では、[肺がん]は、7割台、[胃がん]、[大腸がん]、[乳がん]、[子宮頸がん]は、6割台となっている。

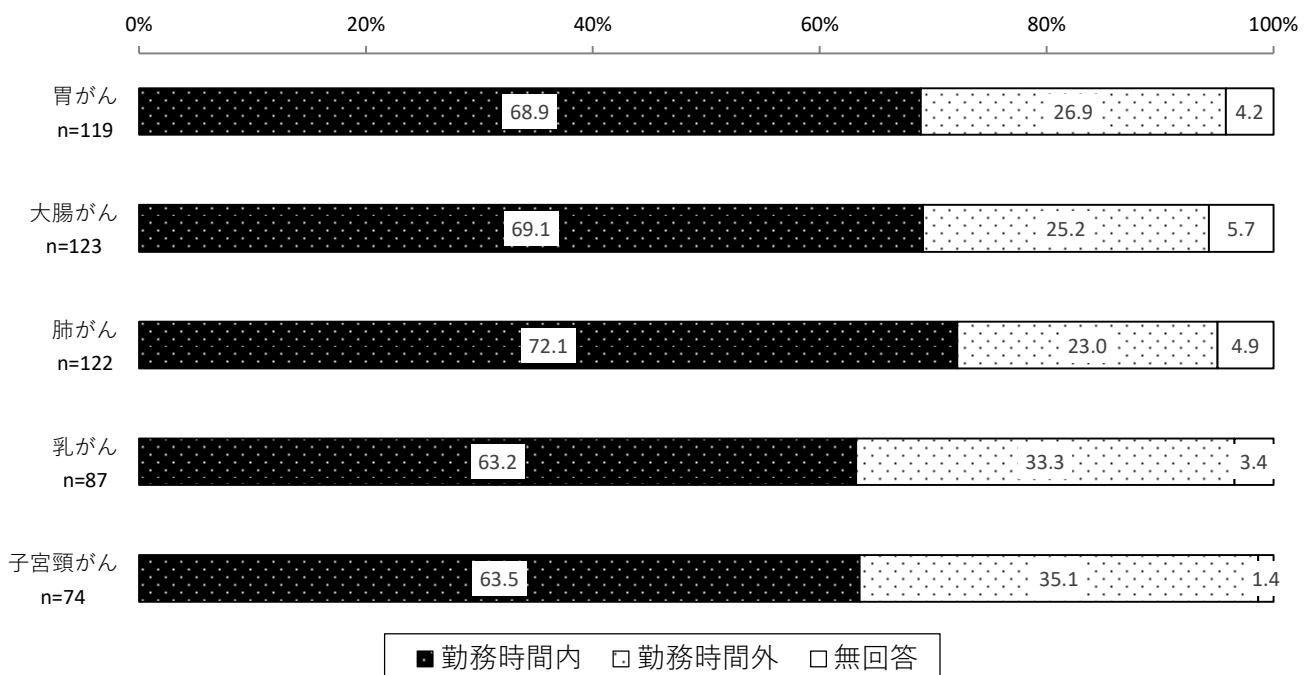
【正社員】

問2(3) ③受診時間の取扱い(各がんについて、該当する1つだけに○)



【正社員以外】

問2(3) ③受診時間の取扱い(各がんについて、該当する1つだけに○)



【業種別の傾向】

<業種別（正社員）>

[胃がん]

上段:件数、下段:構成比(%)

| | 事業 所数 | 勤務 時間 内 | 勤務 時間 外 | 無 回 答 |
|-------------------|-------------|---------------|---------------|-------------|
| 農林漁業、鉱業 | 1 100.0 | 1 100.0 | - - | - - |
| 建設業 | 28 100.0 | 25 89.3 | 2 7.1 | 1 3.6 |
| 製造業 | 20 100.0 | 18 90.0 | 2 10.0 | - - |
| 電気・ガス・熱供給・水道業 | 3 100.0 | 2 66.7 | 1 33.3 | - - |
| 情報通信業 | 1 100.0 | 1 100.0 | - - | - - |
| 運輸業、郵便業 | 7 100.0 | 3 42.9 | 4 57.1 | - - |
| 卸売業、小売業 | 38 100.0 | 33 86.8 | 5 13.2 | - - |
| 金融業、保険業 | 8 100.0 | 5 62.5 | 1 12.5 | 2 25.0 |
| 不動産業、物品賃貸業 | 8 100.0 | 8 100.0 | - - | - - |
| 学術研究、専門・技術サービス業 | 10 100.0 | 8 80.0 | 2 20.0 | - - |
| 宿泊業、飲食サービス業 | 5 100.0 | 2 40.0 | 3 60.0 | - - |
| 生活関連サービス業、娯楽業 | 6 100.0 | 3 50.0 | 3 50.0 | - - |
| 教育、学習支援業 | 6 100.0 | 5 83.3 | 1 16.7 | - - |
| 医療、福祉 | 37 100.0 | 19 51.4 | 18 48.6 | - - |
| 複合サービス業 | 5 100.0 | 4 80.0 | 1 20.0 | - - |
| サービス業(他に分類されないもの) | 40 100.0 | 26 65.0 | 12 30.0 | 2 5.0 |
| 無回答 | 3 100.0 | 3 100.0 | - - | - - |

[大腸がん]

上段:件数、下段:構成比(%)

| | 事業 所数 | 勤務 時間 内 | 勤務 時間 外 | 無 回 答 |
|-------------------|-------------|---------------|---------------|-------------|
| 農林漁業、鉱業 | 1 100.0 | 1 100.0 | - - | - - |
| 建設業 | 26 100.0 | 23 88.5 | 3 11.5 | - - |
| 製造業 | 18 100.0 | 16 88.9 | 2 11.1 | - - |
| 電気・ガス・熱供給・水道業 | 3 100.0 | 2 66.7 | 1 33.3 | - - |
| 情報通信業 | 2 100.0 | 2 100.0 | - - | - - |
| 運輸業、郵便業 | 7 100.0 | 3 42.9 | 4 57.1 | - - |
| 卸売業、小売業 | 43 100.0 | 35 81.4 | 7 16.3 | 1 2.3 |
| 金融業、保険業 | 6 100.0 | 4 66.7 | - - | 2 33.3 |
| 不動産業、物品賃貸業 | 9 100.0 | 8 88.9 | - - | 1 11.1 |
| 学術研究、専門・技術サービス業 | 7 100.0 | 6 85.7 | 1 14.3 | - - |
| 宿泊業、飲食サービス業 | 4 100.0 | 1 25.0 | 3 75.0 | - - |
| 生活関連サービス業、娯楽業 | 4 100.0 | 1 25.0 | 3 75.0 | - - |
| 教育、学習支援業 | 5 100.0 | 4 80.0 | 1 20.0 | - - |
| 医療、福祉 | 40 100.0 | 22 55.0 | 16 40.0 | 2 5.0 |
| 複合サービス業 | 5 100.0 | 4 80.0 | 1 20.0 | - - |
| サービス業(他に分類されないもの) | 36 100.0 | 22 61.1 | 11 30.6 | 3 8.3 |
| 無回答 | 3 100.0 | 3 100.0 | - - | - - |

[肺がん]

上段:件数、下段:構成比(%)

| | 事業 所数 | 勤務 時間 内 | 勤務 時間 外 | 無 回 答 |
|-------------------|-------------|---------------|---------------|-------------|
| 農林漁業、鉱業 | 1 100.0 | 1 100.0 | - - | - - |
| 建設業 | 27 100.0 | 22 81.5 | 3 11.1 | 2 7.4 |
| 製造業 | 18 100.0 | 16 88.9 | 2 11.1 | - - |
| 電気・ガス・熱供給・水道業 | 3 100.0 | 2 66.7 | 1 33.3 | - - |
| 情報通信業 | 2 100.0 | 2 100.0 | - - | - - |
| 運輸業、郵便業 | 7 100.0 | 4 57.1 | 3 42.9 | - - |
| 卸売業、小売業 | 39 100.0 | 34 87.2 | 4 10.3 | 1 2.6 |
| 金融業、保険業 | 8 100.0 | 5 62.5 | 1 12.5 | 2 25.0 |
| 不動産業、物品賃貸業 | 8 100.0 | 8 100.0 | - - | - - |
| 学術研究、専門・技術サービス業 | 8 100.0 | 8 100.0 | - - | - - |
| 宿泊業、飲食サービス業 | 4 100.0 | 1 25.0 | 3 75.0 | - - |
| 生活関連サービス業、娯楽業 | 4 100.0 | 1 25.0 | 3 75.0 | - - |
| 教育、学習支援業 | 6 100.0 | 5 83.3 | 1 16.7 | - - |
| 医療、福祉 | 40 100.0 | 21 52.5 | 18 45.0 | 1 2.5 |
| 複合サービス業 | 5 100.0 | 4 80.0 | 1 20.0 | - - |
| サービス業(他に分類されないもの) | 35 100.0 | 23 65.7 | 11 31.4 | 1 2.9 |
| 無回答 | 2 100.0 | 2 100.0 | - - | - - |

[乳がん]

上段:件数、下段:構成比(%)

| | 事業 所数 | 勤務 時間 内 | 勤務 時間 外 | 無 回 答 |
|-------------------|-------------|---------------|---------------|-------------|
| 農林漁業、鉱業 | 1 100.0 | 1 100.0 | - - | - - |
| 建設業 | 15 100.0 | 14 93.3 | - - | 1 6.7 |
| 製造業 | 12 100.0 | 9 75.0 | 3 25.0 | - - |
| 電気・ガス・熱供給・水道業 | - 100.0 | - - | - - | - - |
| 情報通信業 | 1 100.0 | 1 100.0 | - - | - - |
| 運輸業、郵便業 | 4 100.0 | 1 25.0 | 3 75.0 | - - |
| 卸売業、小売業 | 25 100.0 | 23 92.0 | 2 8.0 | - - |
| 金融業、保険業 | 5 100.0 | 2 40.0 | 3 60.0 | - - |
| 不動産業、物品賃貸業 | 6 100.0 | 6 100.0 | - - | - - |
| 学術研究、専門・技術サービス業 | 4 100.0 | 4 100.0 | - - | - - |
| 宿泊業、飲食サービス業 | 3 100.0 | 1 33.3 | 2 66.7 | - - |
| 生活関連サービス業、娯楽業 | 5 100.0 | 2 40.0 | 3 60.0 | - - |
| 教育、学習支援業 | 4 100.0 | 3 75.0 | 1 25.0 | - - |
| 医療、福祉 | 29 100.0 | 16 55.2 | 12 41.4 | 1 3.4 |
| 複合サービス業 | 3 100.0 | 2 66.7 | 1 33.3 | - - |
| サービス業(他に分類されないもの) | 25 100.0 | 18 72.0 | 6 24.0 | 1 4.0 |
| 無回答 | 2 100.0 | 2 100.0 | - - | - - |

[子宮頸がん]

[「勤務時間外」
との回答が5割以上の業種]

上段:件数、下段:構成比(%)

| | 事業所数 | 勤務時間内 | 勤務時間外 | 無回答 |
|-------------------|-------------|------------|------------|-----------|
| 農林漁業、鉱業 | 1 100.0 | 1 100.0 | - - | - - |
| 建設業 | 10 100.0 | 8 80.0 | - - | 2 20.0 |
| 製造業 | 10 100.0 | 6 60.0 | 3 30.0 | 1 10.0 |
| 電気・ガス・熱供給・水道業 | - 100.0 | - - | - - | - - |
| 情報通信業 | 1 100.0 | 1 100.0 | - - | - - |
| 運輸業、郵便業 | 3 100.0 | - - | 3 100.0 | - - |
| 卸売業、小売業 | 26 100.0 | 22 84.6 | 2 7.7 | 2 7.7 |
| 金融業、保険業 | 2 100.0 | 2 100.0 | - - | - - |
| 不動産業、物品賃貸業 | 5 100.0 | 5 100.0 | - - | - - |
| 学術研究、専門・技術サービス業 | 5 100.0 | 4 80.0 | 1 20.0 | - - |
| 宿泊業、飲食サービス業 | 2 100.0 | 1 50.0 | 1 50.0 | - - |
| 生活関連サービス業、娯楽業 | 5 100.0 | 2 40.0 | 3 60.0 | - - |
| 教育、学習支援業 | 4 100.0 | 3 75.0 | 1 25.0 | - - |
| 医療、福祉 | 26 100.0 | 14 53.8 | 12 46.2 | - - |
| 複合サービス業 | 2 100.0 | 2 100.0 | - - | - - |
| サービス業(他に分類されないもの) | 23 100.0 | 18 78.3 | 5 21.7 | - - |
| 無回答 | 2 100.0 | 2 100.0 | - - | - - |

上段:件数、下段:構成比(%)

| 5割以上の回答が外 | 胃がん | 大腸がん | 肺がん | 乳がん | 子宮頸がん |
|-------------------|-----|------|-----|-----|-------|
| 農林漁業、鉱業 | | | | | |
| 建設業 | | | | | |
| 製造業 | | | | | |
| 電気・ガス・熱供給・水道業 | | | | | |
| 情報通信業 | | | | | |
| 運輸業、郵便業 | ○ | ○ | | ○ | ○ |
| 卸売業、小売業 | | | | | |
| 金融業、保険業 | | | | | |
| 不動産業、物品賃貸業 | | | | | |
| 学術研究、専門・技術サービス業 | | | | | |
| 宿泊業、飲食サービス業 | ○ | ○ | ○ | ○ | ○ |
| 生活関連サービス業、娯楽業 | ○ | ○ | ○ | ○ | ○ |
| 教育、学習支援業 | | | | | |
| 医療、福祉 | | | | | |
| 複合サービス業 | | | | | |
| サービス業(他に分類されないもの) | | | | | |

正社員での状況を業種別にみると、【宿泊業、飲食サービス業】、【生活関連サービス業、娯楽業】において、全てのがん検診の「勤務時間外」での実施が5割以上となっている。

<業種別（正社員以外）>

[胃がん]

上段:件数、下段:構成比(%)

| | 事業 所数 | 勤務 時間 内 | 勤務 時間 外 | 無 回 答 |
|-------------------|----------|---------------|---------------|-------------|
| 農林漁業、鉱業 | - | - | - | - |
| | 100.0 | - | - | - |
| 建設業 | 12 | 10 | 1 | 1 |
| | 100.0 | 83.3 | 8.3 | 8.3 |
| 製造業 | 15 | 14 | 1 | - |
| | 100.0 | 93.3 | 6.7 | - |
| 電気・ガス・熱供給・水道業 | 1 | 1 | - | - |
| | 100.0 | 100.0 | - | - |
| 情報通信業 | - | - | - | - |
| | 100.0 | - | - | - |
| 運輸業、郵便業 | 5 | 3 | 2 | - |
| | 100.0 | 60.0 | 40.0 | - |
| 卸売業、小売業 | 20 | 16 | 4 | - |
| | 100.0 | 80.0 | 20.0 | - |
| 金融業、保険業 | 7 | 4 | - | 3 |
| | 100.0 | 57.1 | - | 42.9 |
| 不動産業、物品賃貸業 | 2 | 2 | - | - |
| | 100.0 | 100.0 | - | - |
| 学術研究、専門・技術サービス業 | 4 | 3 | 1 | - |
| | 100.0 | 75.0 | 25.0 | - |
| 宿泊業、飲食サービス業 | 3 | 1 | 2 | - |
| | 100.0 | 33.3 | 66.7 | - |
| 生活関連サービス業、娯楽業 | 3 | 2 | 1 | - |
| | 100.0 | 66.7 | 33.3 | - |
| 教育、学習支援業 | 4 | 4 | - | - |
| | 100.0 | 100.0 | - | - |
| 医療、福祉 | 27 | 13 | 14 | - |
| | 100.0 | 48.1 | 51.9 | - |
| 複合サービス業 | 2 | 2 | - | - |
| | 100.0 | 100.0 | - | - |
| サービス業(他に分類されないもの) | 14 | 7 | 6 | 1 |
| | 100.0 | 50.0 | 42.9 | 7.1 |
| 無回答 | 0 | - | - | - |
| | 100.0 | - | - | - |

[大腸がん]

上段:件数、下段:構成比(%)

| | 事業 所数 | 勤務 時間 内 | 勤務 時間 外 | 無 回 答 |
|-------------------|----------|---------------|---------------|-------------|
| 農林漁業、鉱業 | - | - | - | - |
| | 100.0 | - | - | - |
| 建設業 | 12 | 9 | 2 | 1 |
| | 100.0 | 75.0 | 16.7 | 8.3 |
| 製造業 | 15 | 14 | 1 | - |
| | 100.0 | 93.3 | 6.7 | - |
| 電気・ガス・熱供給・水道業 | 1 | 1 | - | - |
| | 100.0 | 100.0 | - | - |
| 情報通信業 | 1 | 1 | - | - |
| | 100.0 | 100.0 | - | - |
| 運輸業、郵便業 | 4 | 3 | 1 | - |
| | 100.0 | 75.0 | 25.0 | - |
| 卸売業、小売業 | 24 | 19 | 5 | - |
| | 100.0 | 79.2 | 20.8 | - |
| 金融業、保険業 | 6 | 3 | - | 3 |
| | 100.0 | 50.0 | - | 50.0 |
| 不動産業、物品賃貸業 | 4 | 3 | - | 1 |
| | 100.0 | 75.0 | - | 25.0 |
| 学術研究、専門・技術サービス業 | 3 | 2 | 1 | - |
| | 100.0 | 66.7 | 33.3 | - |
| 宿泊業、飲食サービス業 | 2 | - | 2 | - |
| | 100.0 | - | 100.0 | - |
| 生活関連サービス業、娯楽業 | 2 | 1 | 1 | - |
| | 100.0 | 50.0 | 50.0 | - |
| 教育、学習支援業 | 4 | 4 | - | - |
| | 100.0 | 100.0 | - | - |
| 医療、福祉 | 31 | 16 | 13 | 2 |
| | 100.0 | 51.6 | 41.9 | 6.5 |
| 複合サービス業 | 2 | 2 | - | - |
| | 100.0 | 100.0 | - | - |
| サービス業(他に分類されないもの) | 12 | 7 | 5 | - |
| | 100.0 | 58.3 | 41.7 | - |
| 無回答 | - | - | - | - |
| | 100.0 | - | - | - |

[肺がん]

上段:件数、下段:構成比(%)

| | 事業 所数 | 勤務 時間 内 | 勤務 時間 外 | 無 回 答 |
|-------------------|-------------|---------------|---------------|-------------|
| 農林漁業、鉱業 | - 100.0 | - - | - - | - - |
| 建設業 | 14 100.0 | 11 78.6 | 2 14.3 | 1 7.1 |
| 製造業 | 14 100.0 | 13 92.9 | 1 7.1 | - - |
| 電気・ガス・熱供給・水道業 | 1 100.0 | 1 100.0 | - - | - - |
| 情報通信業 | 1 100.0 | 1 100.0 | - - | - - |
| 運輸業、郵便業 | 6 100.0 | 5 83.3 | 1 16.7 | - - |
| 卸売業、小売業 | 21 100.0 | 16 76.2 | 3 14.3 | 2 9.5 |
| 金融業、保険業 | 7 100.0 | 4 57.1 | - - | 3 42.9 |
| 不動産業、物品賃貸業 | 3 100.0 | 3 100.0 | - - | - - |
| 学術研究、専門・技術サービス業 | 3 100.0 | 2 66.7 | 1 33.3 | - - |
| 宿泊業、飲食サービス業 | 2 100.0 | - - | 2 100.0 | - - |
| 生活関連サービス業、娯楽業 | 2 100.0 | 1 50.0 | 1 50.0 | - - |
| 教育、学習支援業 | 4 100.0 | 4 100.0 | - - | - - |
| 医療、福祉 | 32 100.0 | 19 59.4 | 13 40.6 | - - |
| 複合サービス業 | 2 100.0 | 2 100.0 | - - | - - |
| サービス業(他に分類されないもの) | 10 100.0 | 6 60.0 | 4 40.0 | - - |
| 無回答 | 0 100.0 | - - | - - | - - |

[乳がん]

上段:件数、下段:構成比(%)

| | 事業 所数 | 勤務 時間 内 | 勤務 時間 外 | 無 回 答 |
|-------------------|-------------|---------------|---------------|-------------|
| 農林漁業、鉱業 | - 100.0 | - - | - - | - - |
| 建設業 | 12 100.0 | 10 83.3 | 1 8.3 | 1 8.3 |
| 製造業 | 9 100.0 | 7 77.8 | 2 22.2 | - - |
| 電気・ガス・熱供給・水道業 | 1 100.0 | 1 100.0 | - - | - - |
| 情報通信業 | - 100.0 | - - | - - | - - |
| 運輸業、郵便業 | 1 100.0 | - - | 1 100.0 | - - |
| 卸売業、小売業 | 14 100.0 | 11 78.6 | 3 21.4 | - - |
| 金融業、保険業 | 5 100.0 | 2 40.0 | 3 60.0 | - - |
| 不動産業、物品賃貸業 | 2 100.0 | 2 100.0 | - - | - - |
| 学術研究、専門・技術サービス業 | 1 100.0 | - - | 1 100.0 | - - |
| 宿泊業、飲食サービス業 | 2 100.0 | - - | 2 100.0 | - - |
| 生活関連サービス業、娯楽業 | 2 100.0 | 1 50.0 | 1 50.0 | - - |
| 教育、学習支援業 | 3 100.0 | 2 66.7 | 1 33.3 | - - |
| 医療、福祉 | 20 100.0 | 11 55.0 | 9 45.0 | - - |
| 複合サービス業 | 2 100.0 | 2 100.0 | - - | - - |
| サービス業(他に分類されないもの) | 13 100.0 | 6 46.2 | 5 38.5 | 2 15.4 |
| 無回答 | 0 100.0 | - - | - - | - - |

[子宮頸がん]

[「勤務時間外」
との回答が5割以上の業種]

上段:件数、下段:構成比(%)

| | 事業 所数 | 勤 務 時 間 内 | 勤 務 時 間 外 | 無 回 答 |
|-------------------|----------|-----------------------|-----------------------|-------------|
| 農林漁業、鉱業 | - | - | - | - |
| | 100.0 | - | - | - |
| 建設業 | 8 | 6 | 1 | 1 |
| | 100.0 | 75.0 | 12.5 | 12.5 |
| 製造業 | 6 | 4 | 2 | - |
| | 100.0 | 66.7 | 33.3 | - |
| 電気・ガス・熱供給・水道業 | - | - | - | - |
| | 100.0 | - | - | - |
| 情報通信業 | - | - | - | - |
| | 100.0 | - | - | - |
| 運輸業、郵便業 | 1 | - | 1 | - |
| | 100.0 | - | 100.0 | - |
| 卸売業、小売業 | 15 | 12 | 3 | - |
| | 100.0 | 80.0 | 20.0 | - |
| 金融業、保険業 | 2 | 2 | - | - |
| | 100.0 | 100.0 | - | - |
| 不動産業、物品賃貸業 | 2 | 2 | - | - |
| | 100.0 | 100.0 | - | - |
| 学術研究、専門・技術サービス業 | 2 | - | 2 | - |
| | 100.0 | - | 100.0 | - |
| 宿泊業、飲食サービス業 | 2 | - | 2 | - |
| | 100.0 | - | 100.0 | - |
| 生活関連サービス業、娯楽業 | 2 | 1 | 1 | - |
| | 100.0 | 50.0 | 50.0 | - |
| 教育、学習支援業 | 3 | 2 | 1 | - |
| | 100.0 | 66.7 | 33.3 | - |
| 医療、福祉 | 18 | 9 | 9 | - |
| | 100.0 | 50.0 | 50.0 | - |
| 複合サービス業 | 2 | 2 | - | - |
| | 100.0 | 100.0 | - | - |
| サービス業(他に分類されないもの) | 11 | 7 | 4 | - |
| | 100.0 | 63.6 | 36.4 | - |
| 無回答 | 0 | - | - | - |
| | 100.0 | - | - | - |

| 5割以上の回答が「勤務時間外」の業種 | 胃がん | 大腸がん | 肺がん | 乳がん | 子宮頸がん |
|--------------------|-----|------|-----|-----|-------|
| 農林漁業、鉱業 | | | | | |
| 建設業 | | | | | |
| 製造業 | | | | | |
| 電気・ガス・熱供給・水道業 | | | | | |
| 情報通信業 | | | | | |
| 運輸業、郵便業 | | | | ○ | ○ |
| 卸売業、小売業 | | | | | |
| 金融業、保険業 | | | | ○ | |
| 不動産業、物品賃貸業 | | | | | |
| 学術研究、専門・技術サービス業 | | | | ○ | ○ |
| 宿泊業、飲食サービス業 | ○ | ○ | ○ | ○ | ○ |
| 生活関連サービス業、娯楽業 | | ○ | ○ | ○ | ○ |
| 教育、学習支援業 | | | | | |
| 医療、福祉 | ○ | | | | |
| 複合サービス業 | | | | | |
| サービス業(他に分類されないもの) | | | | | |

正社員以外での状況を業種別にみると、【宿泊業、飲食サービス業】において、全てのがん検診の「勤務時間外」での実施が5割以上となっている。

(6) (実施していないがん検診について) 実施していない理由

【全体の傾向】

正社員・正社員以外ともに、「法律の義務付けがない」の割合が高い傾向があり、[大腸がん]、[乳がん]、[子宮頸がん]では3割台となっている。

[正社員]

問2(4)①がん検診を実施していない理由(各がんについて、該当するすべてに○)

| | 事業所数 | 法律の義務付けがない | 予算不足 | 他の主体で実施している | 検診をどのように実施すべきかわからない | その他 | 無回答 |
|-------|-------------|------------|-----------|-------------|---------------------|------------|------------|
| 胃がん | 32 100.0 | 8 25.0 | 5 15.6 | 5 15.6 | 4 12.5 | 2 6.3 | 11 34.4 |
| 大腸がん | 31 100.0 | 10 32.3 | 5 16.1 | 3 9.7 | 3 9.7 | 2 6.5 | 11 35.5 |
| 肺がん | 25 100.0 | 3 12.0 | 2 8.0 | 3 12.0 | 3 12.0 | 2 8.0 | 13 52.0 |
| 乳がん | 52 100.0 | 19 36.5 | 5 9.6 | 7 13.5 | 4 7.7 | 9 17.3 | 13 25.0 |
| 子宮頸がん | 59 100.0 | 21 35.6 | 5 8.5 | 8 13.6 | 4 6.8 | 11 18.6 | 15 25.4 |

[正社員以外]

問2(4)①がん検診を実施していない理由(各がんについて、該当するすべてに○)

| | 事業所数 | 法律の義務付けがない | 予算不足 | 他の主体で実施している | 検診をどのように実施すべきかわからない | その他 | 無回答 |
|-------|-------------|------------|----------|-------------|---------------------|-----------|------------|
| 胃がん | 35 100.0 | 8 22.9 | 3 8.6 | 4 11.4 | 3 8.6 | 3 8.6 | 16 45.7 |
| 大腸がん | 31 100.0 | 10 32.3 | 2 6.5 | 3 9.7 | 3 9.7 | 3 9.7 | 12 38.7 |
| 肺がん | 28 100.0 | 3 10.7 | 2 7.1 | 3 10.7 | 3 10.7 | 4 14.3 | 14 50.0 |
| 乳がん | 52 100.0 | 18 34.6 | 3 5.8 | 8 15.4 | 4 7.7 | 7 13.5 | 16 30.8 |
| 子宮頸がん | 53 100.0 | 19 35.8 | 3 5.7 | 8 15.1 | 4 7.5 | 7 13.2 | 16 30.2 |

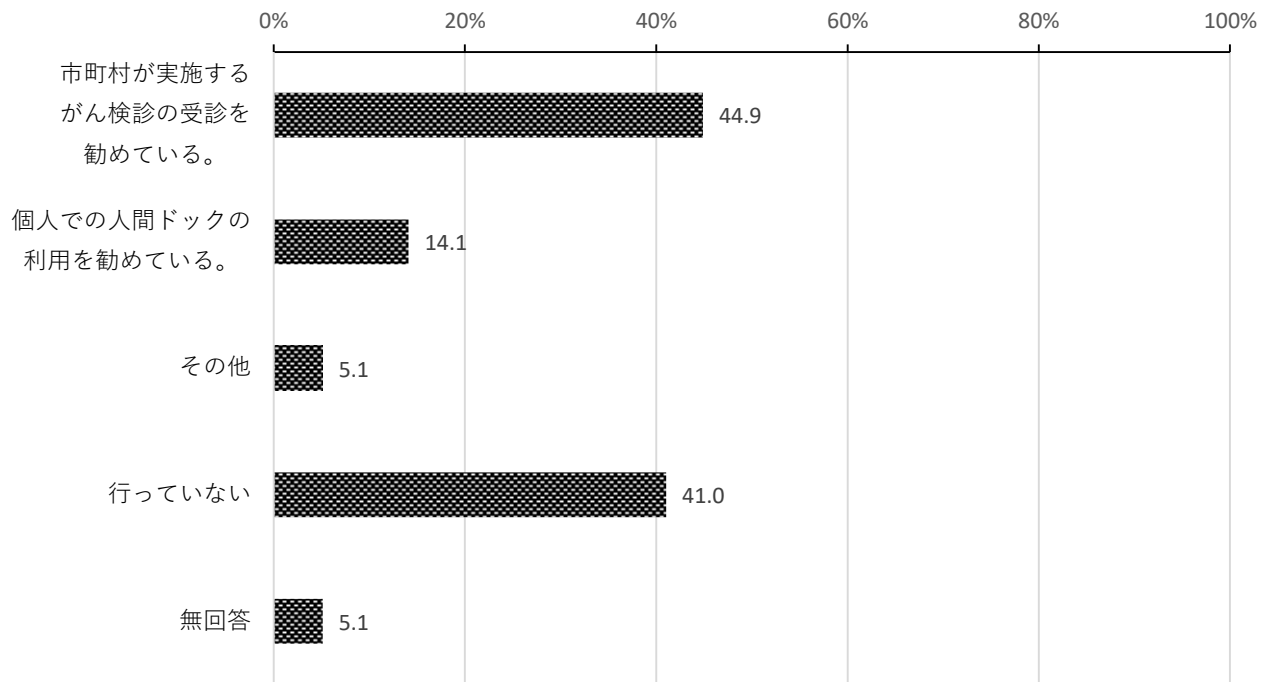
(7) (実施していないがん検診について) 他の機会を受診を促す取組

【全体の傾向】

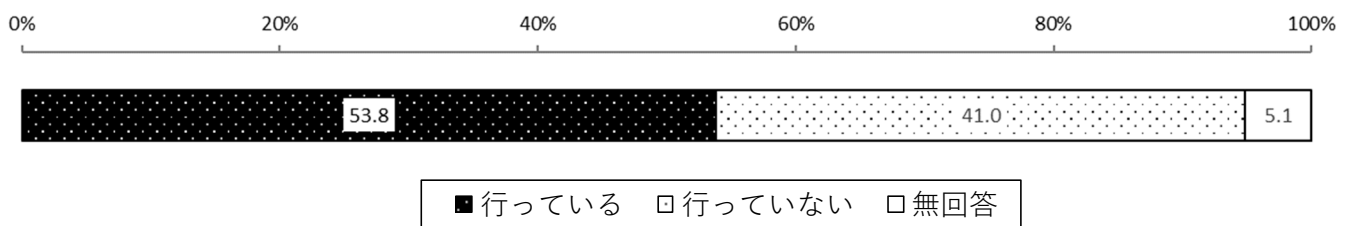
実施していないがん検診について、他の機会でのがん検診の受診を促すために、取組みを「行っている」事業所は 53.8%と半数以上となっており、取組みを「行っていない」は 41.0%となっている。

取組みとしては「市町村が実施するがん検診の受診を勧めている」が 44.9%、「個人での人間ドックの利用を勧めている」が 14.1%となっている。

問2 (4) ②他の機会でのがん検診受診を促していますか。(該当するすべてに○) (n=78)



問2 (4) ②より 他の機会でのがん検診受診を促す取組の有無※ (n=78)



※「行っている」は、問2 (4) において「市町村が実施するがん検診の受診を勧めている」から「その他」に1つ以上の選択があった事業所数より算出。

3 各がん検診の検査実施方法及び受診状況

問3 貴事業所で実施した各がん検診の検査実施方法及び実施状況についてお答えください。

(1) 各がん検診の検査方法

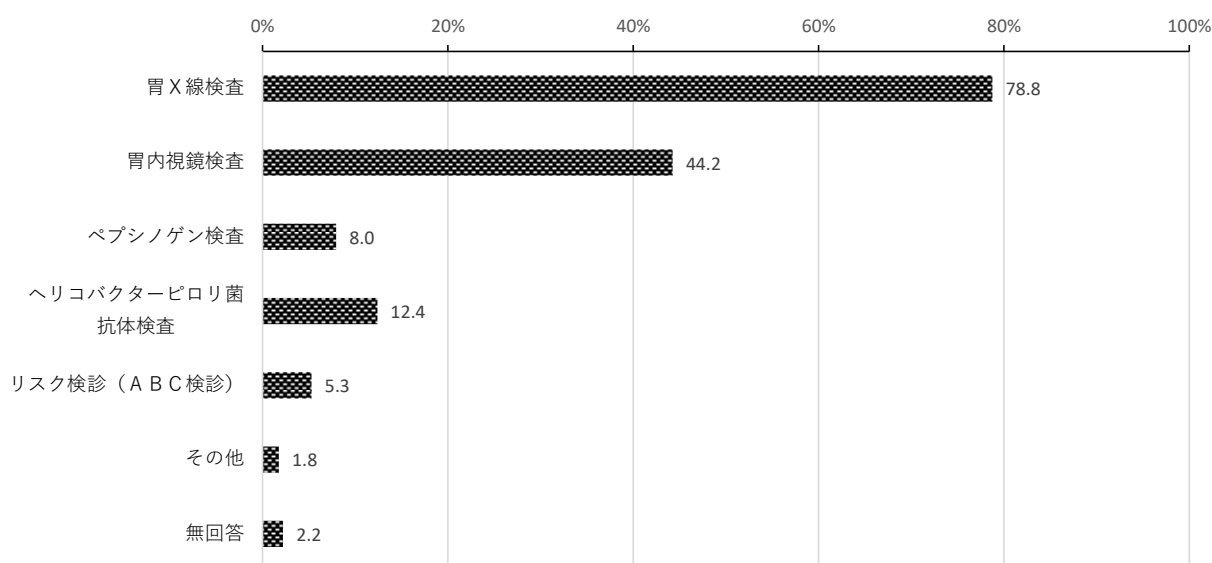
ア. 胃がん

【全体の傾向】

胃がん検診の（一次検診）の検査方法は、正社員・正社員以外ともに「胃X線検査」がそれぞれ78.8%、78.2%で最も多くなっている。次いで、「胃内視鏡検査」がそれぞれ44.2%、33.6%となっている。

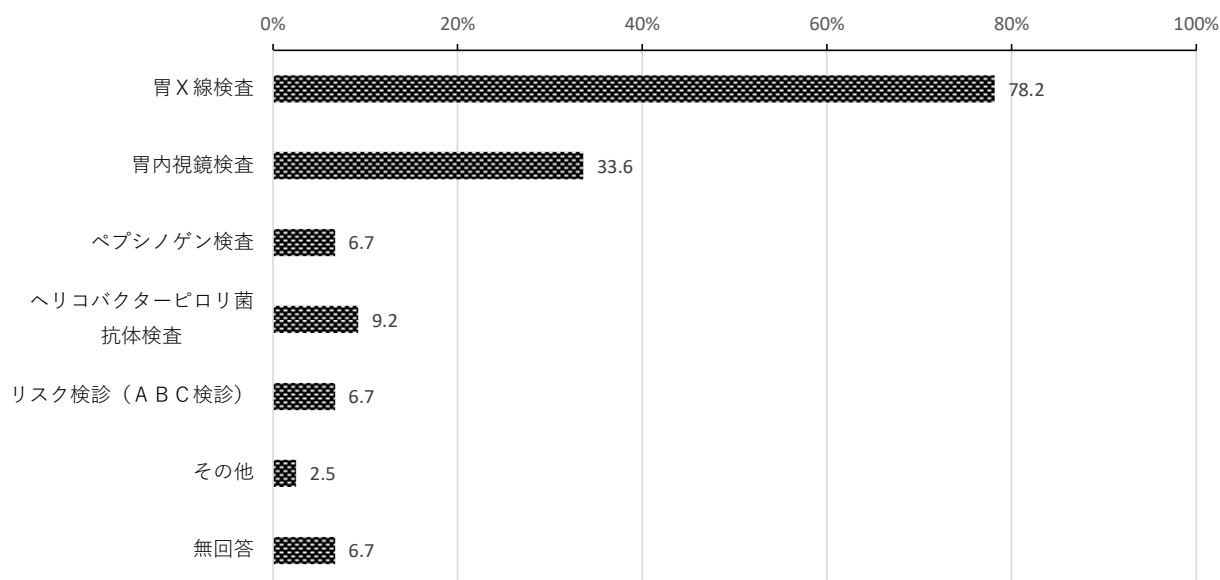
[正社員]

問3 (1) 検診方法（一次検診）（n=226）



[正社員以外]

問3 (1) 検診方法（一次検診）（n=119）



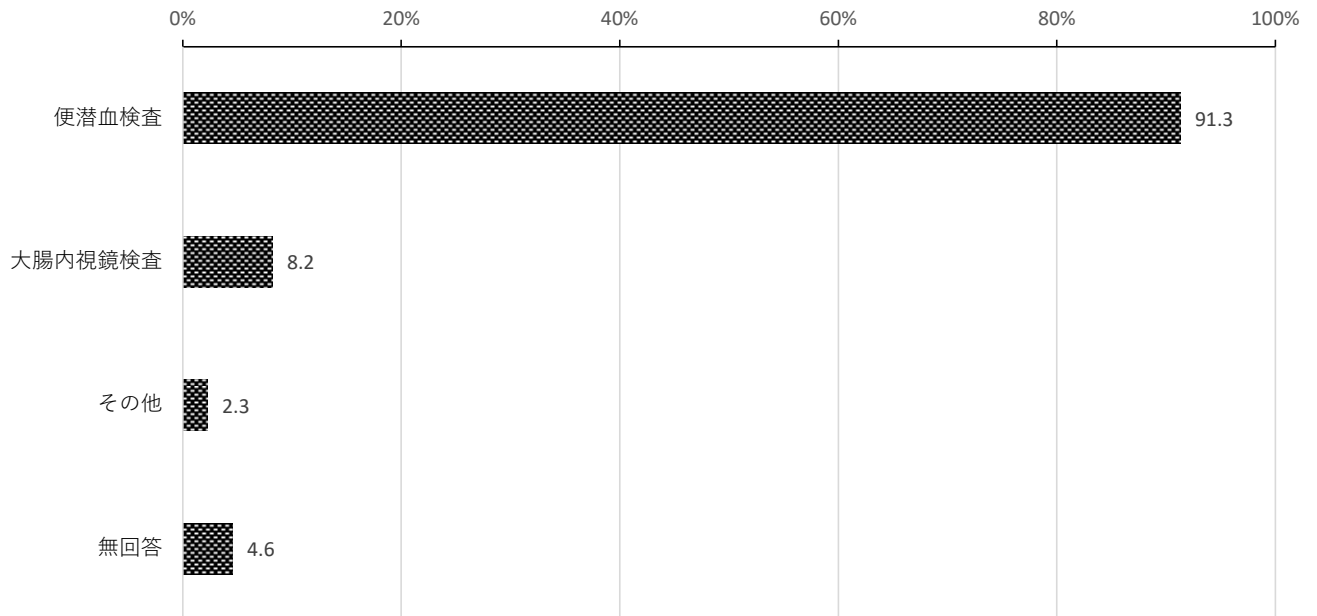
イ. 大腸がん

【全体の傾向】

大腸がん検診の（一次検診）の検査方法は、正社員・正社員以外ともに「便潜血検査」がそれぞれ 91.3%、92.7%で最も多く、いずれも9割台となっている。

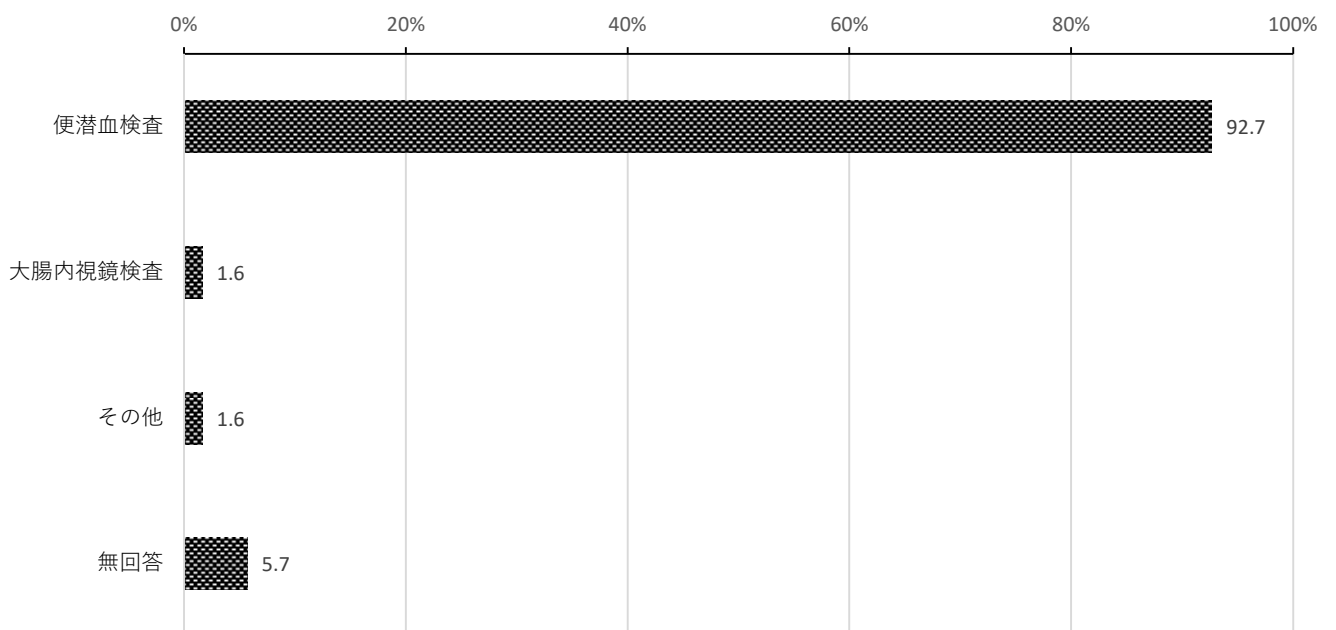
【正社員】

問3（1）検診方法（一次検診）（n=219）



【正社員以外】

問3（1）検診方法（一次検診）（n=123）



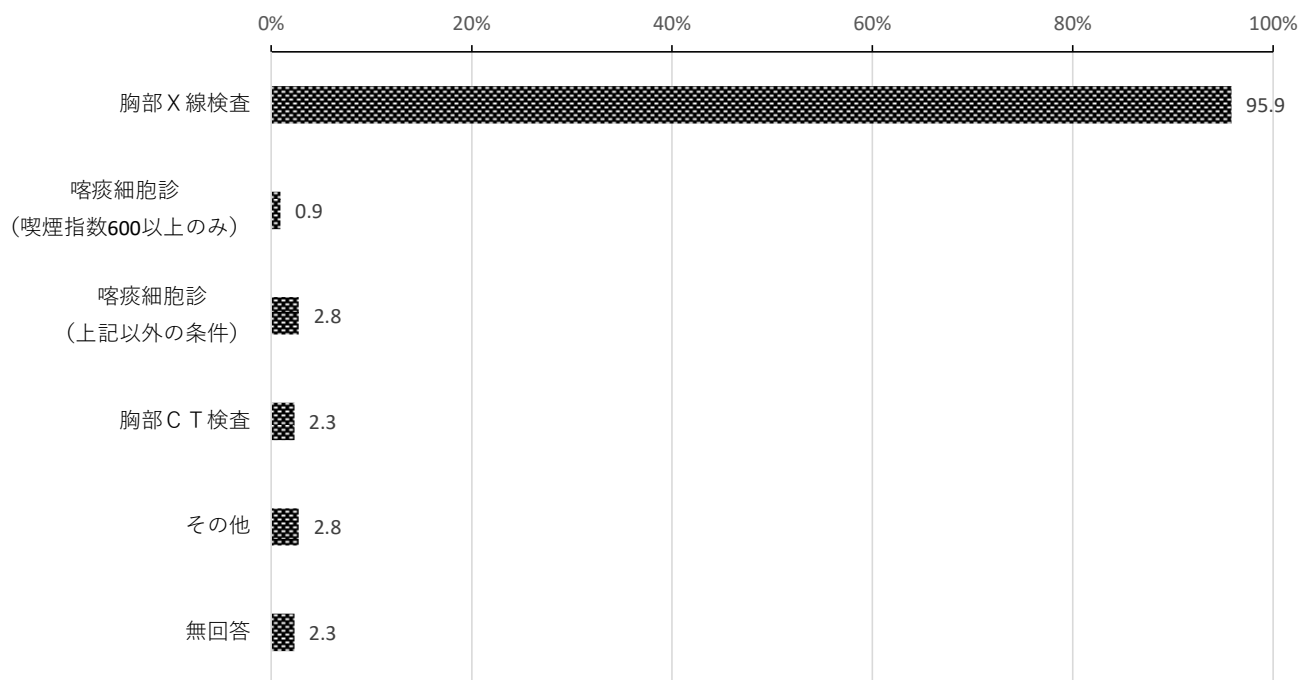
ウ. 肺がん

【全体の傾向】

肺がん検診の（一次検診）の検査方法は、正社員・正社員以外ともに「胸部X線検査」がそれぞれ 95.9%、93.4%で最も多くなっている。

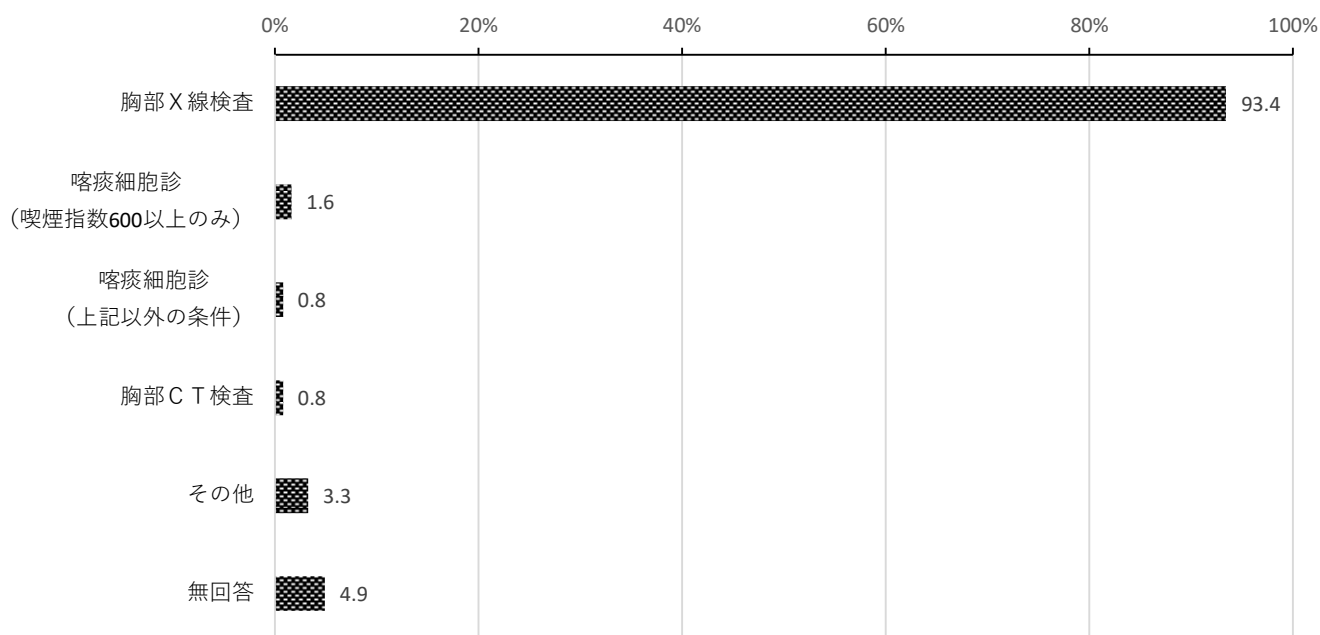
[正社員]

問3（1）検診方法（一次検診）（n=217）



[正社員以外]

問3（1）検診方法（一次検診）（n=122）



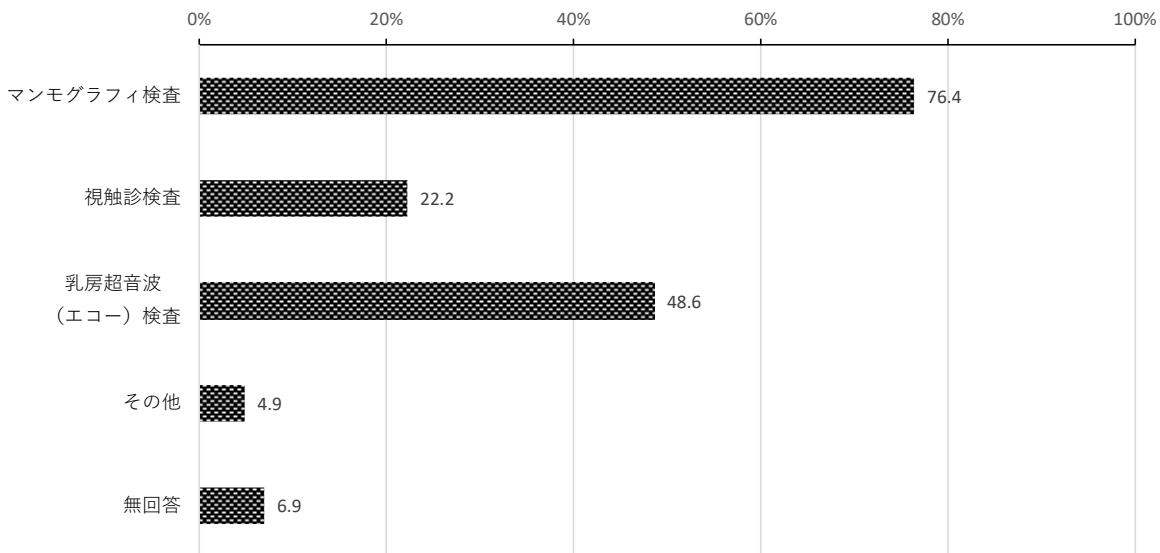
エ. 乳がん

【全体の傾向】

乳がん検診の（一次検診）の検査方法は、正社員・正社員以外ともに「マンモグラフィ検査」がそれぞれ 76.4%、71.3%で最も多く、次いで「乳房超音波（エコー）検査」がそれぞれ 48.6%、52.9%となっている。

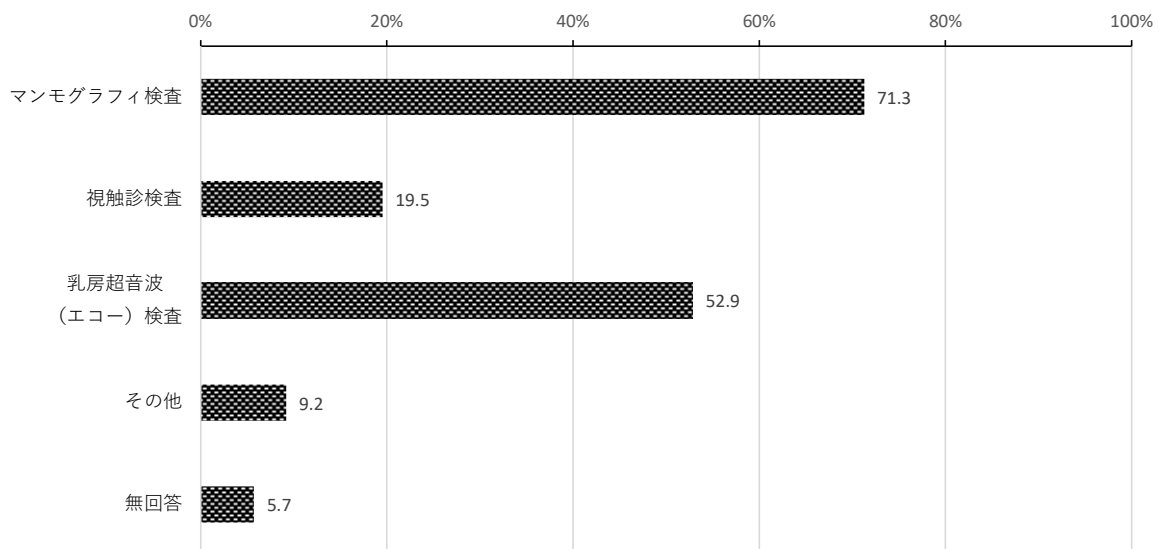
[正社員]

問3（1）検診方法（一次検診）（n=144）



[正社員以外]

問3（1）検診方法（一次検診）（n=87）



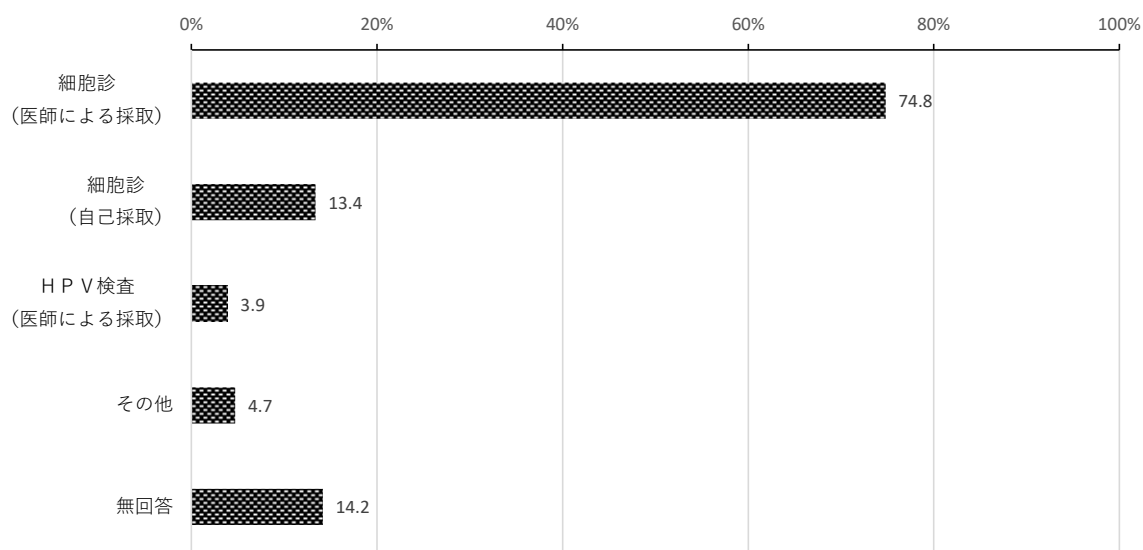
オ. 子宮頸がん

【全体の傾向】

子宮頸がん検診の（一次検診）の検査方法は、正社員・正社員以外ともに「細胞診（医師による採取）」がそれぞれ 74.8%、77.0%で最も多く、次いで「細胞診（自己採取）」がそれぞれ 13.4%、17.6%となっている。

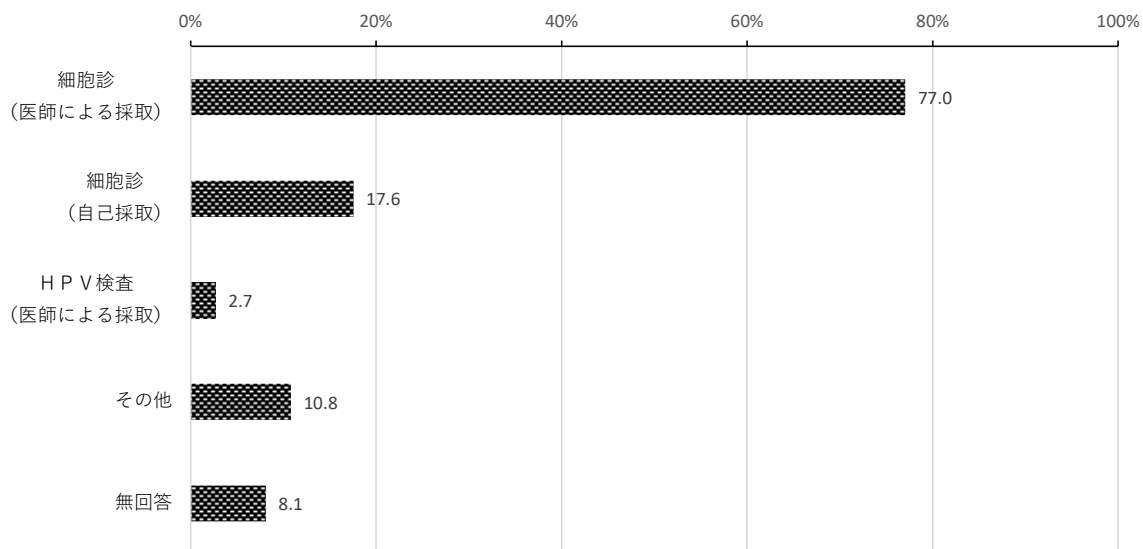
【正社員】

問3（1）検診方法（一次検診）（n=127）



【正社員以外】

問3（1）検診方法（一次検診）（n=74）



(2) 受診対象者の決め方

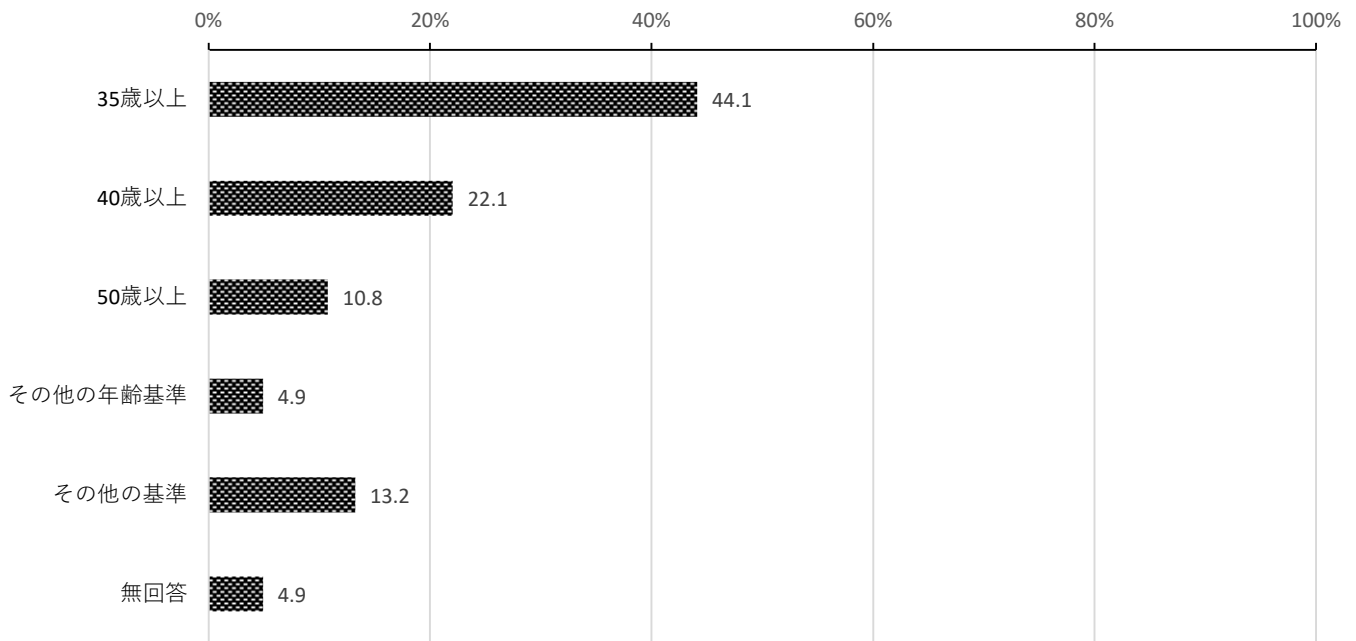
ア. 胃がん（(1) で胃X線検査または胃内視鏡検査を選択した人が対象）

【全体の傾向】

胃がん検診の受診対象者の決め方について、対象年齢は、正社員・正社員以外ともに「35歳以上」がそれぞれ 44.1%、51.0%で最も多くなっている。

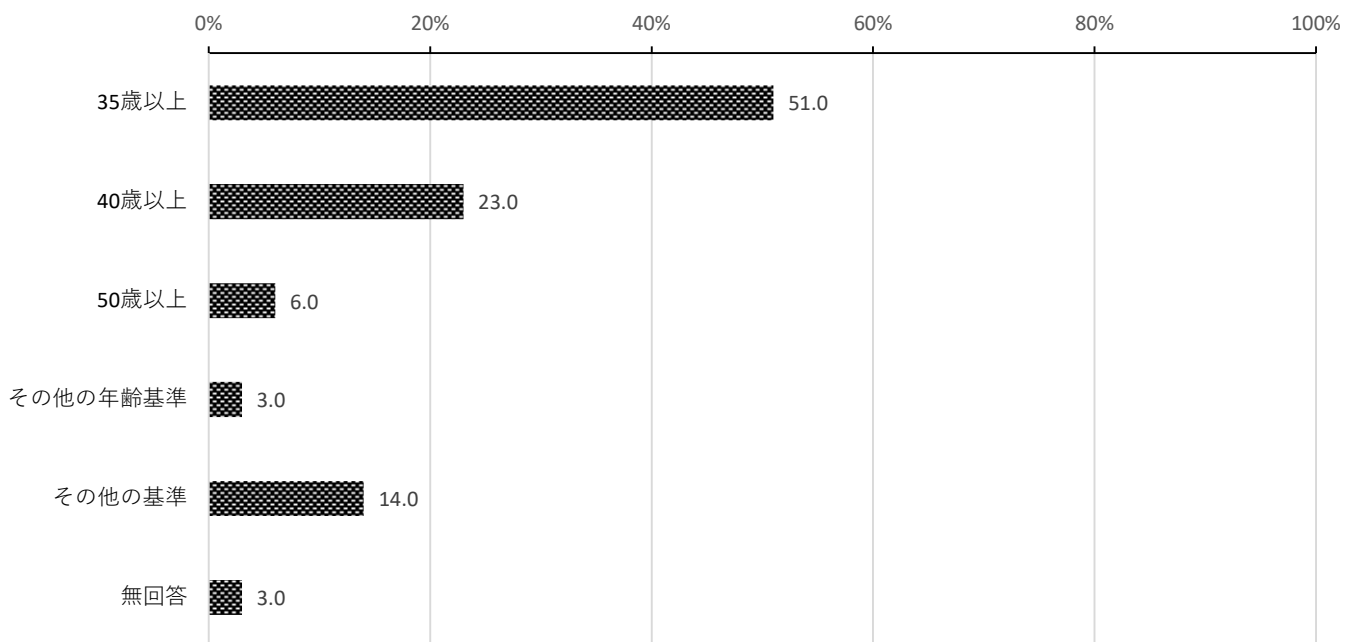
[正社員]

問3 (2) 受診対象者の決め方 対象年齢 (n=204)



[正社員以外]

問3 (2) 受診対象者の決め方 対象年齢 (n=100)



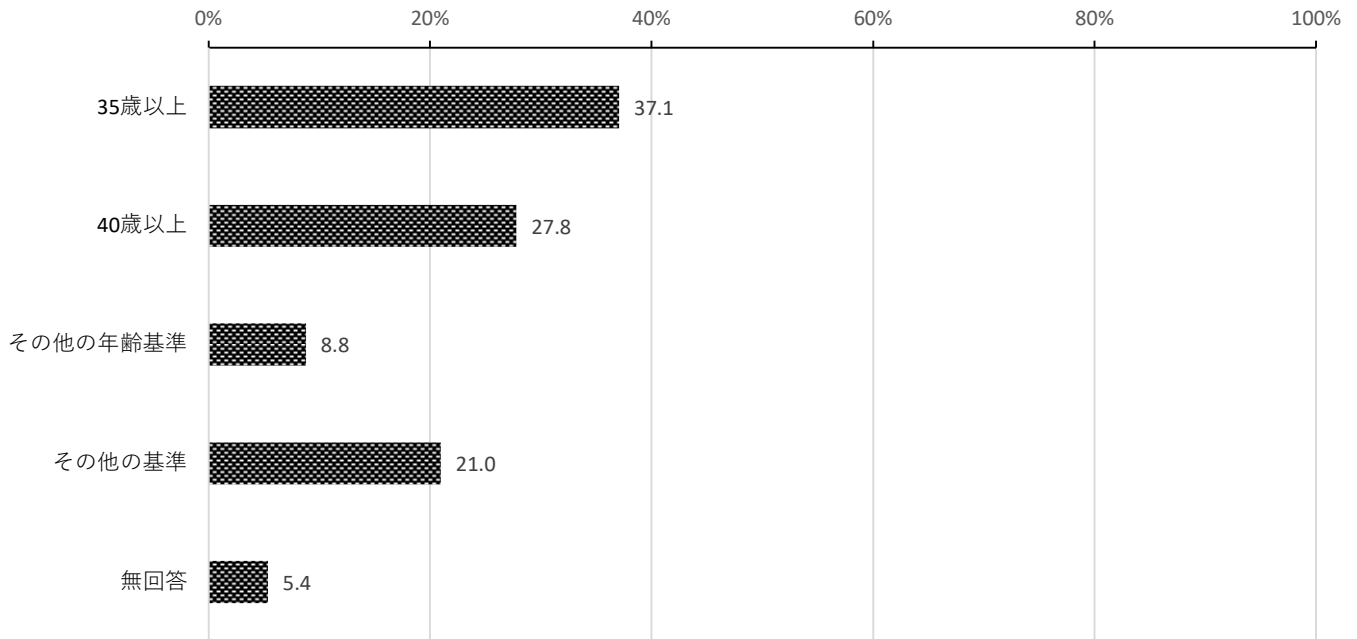
イ. 大腸がん（（１）で便潜血検査または大腸内視鏡検査を選択した人が対象）

【全体の傾向】

大腸がん検診の受診対象者の決め方について、対象年齢は、正社員・正社員以外ともに「35歳以上」がそれぞれ 37.1%、37.7%で最も多くなっている。

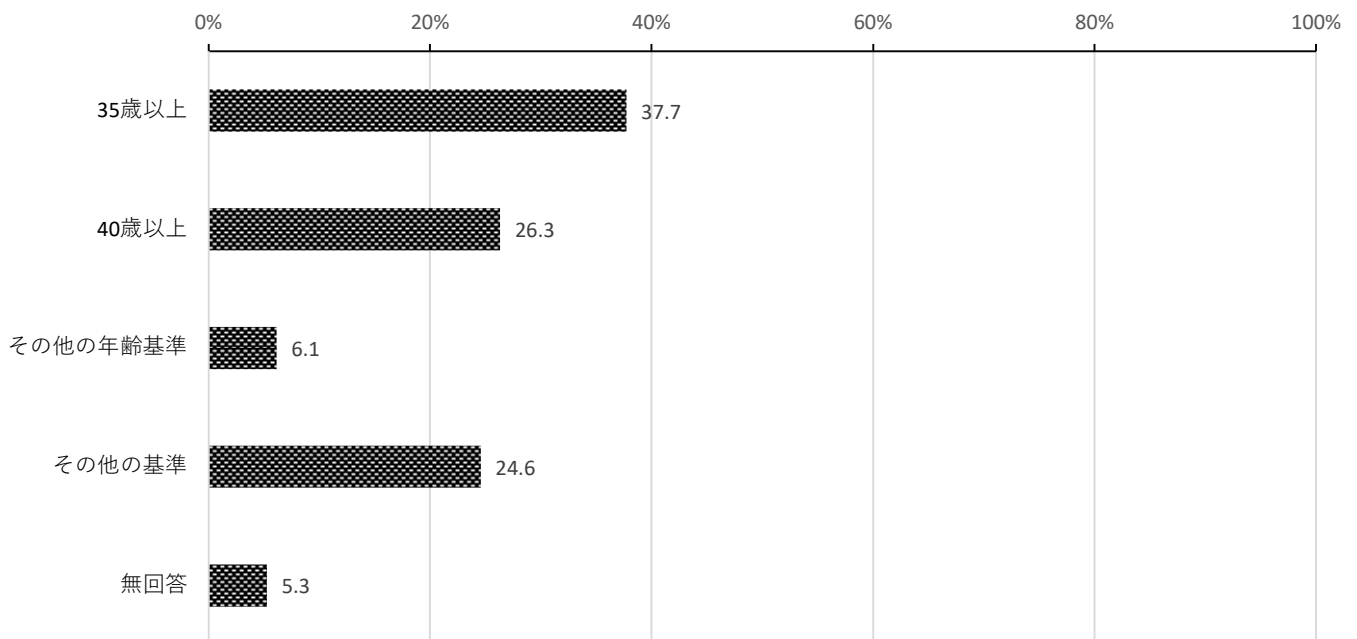
[正社員]

問3（２）受診対象者の決め方 対象年齢（n=205）



[正社員以外]

問3（２）受診対象者の決め方 対象年齢（n=114）



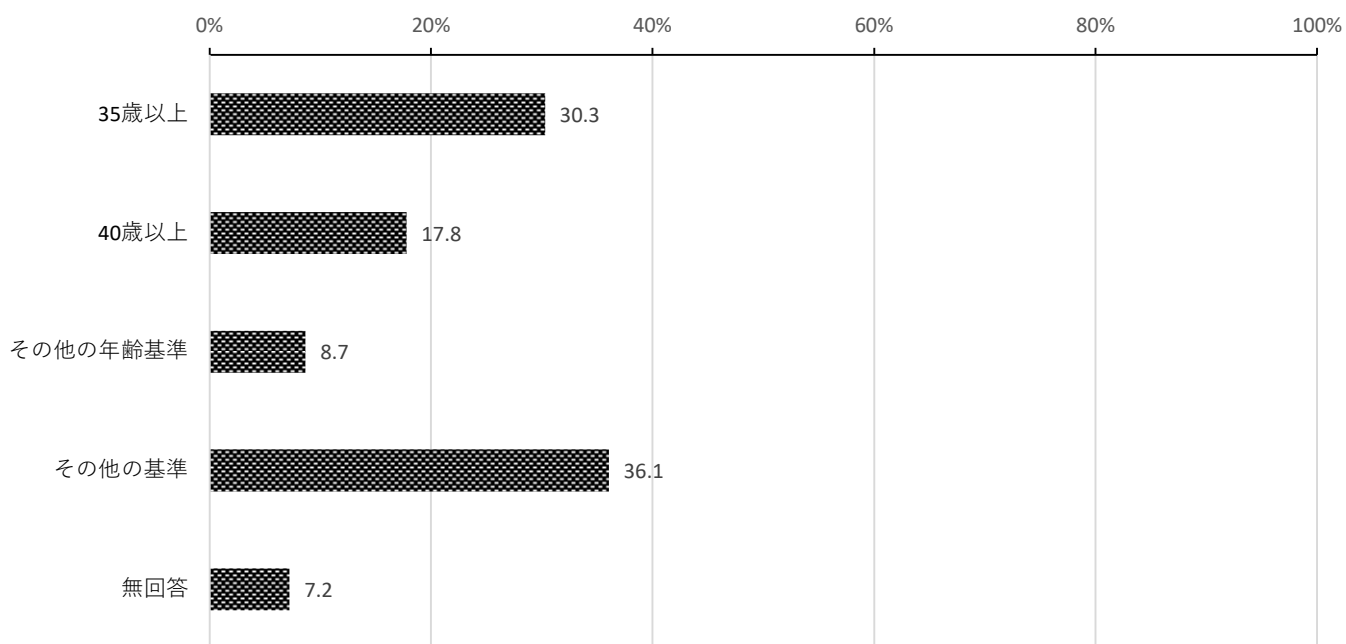
ウ. 肺がん（（１）で胸部X線検査を選択した人が対象）

【全体の傾向】

肺がん検診の受診対象者の決め方について、対象年齢は、正社員・正社員以外ともに「その他の基準」がそれぞれ 36.1%、47.4%で最も多くなっている。「その他の基準」の内容としては正社員・正社員以外ともに「全員」との回答が最も多く、次いで「希望者」が多かった（「その他の基準」の内訳は、P127 ケ）受診対象者の決め方（問3.3（2）正社員）を参照）。

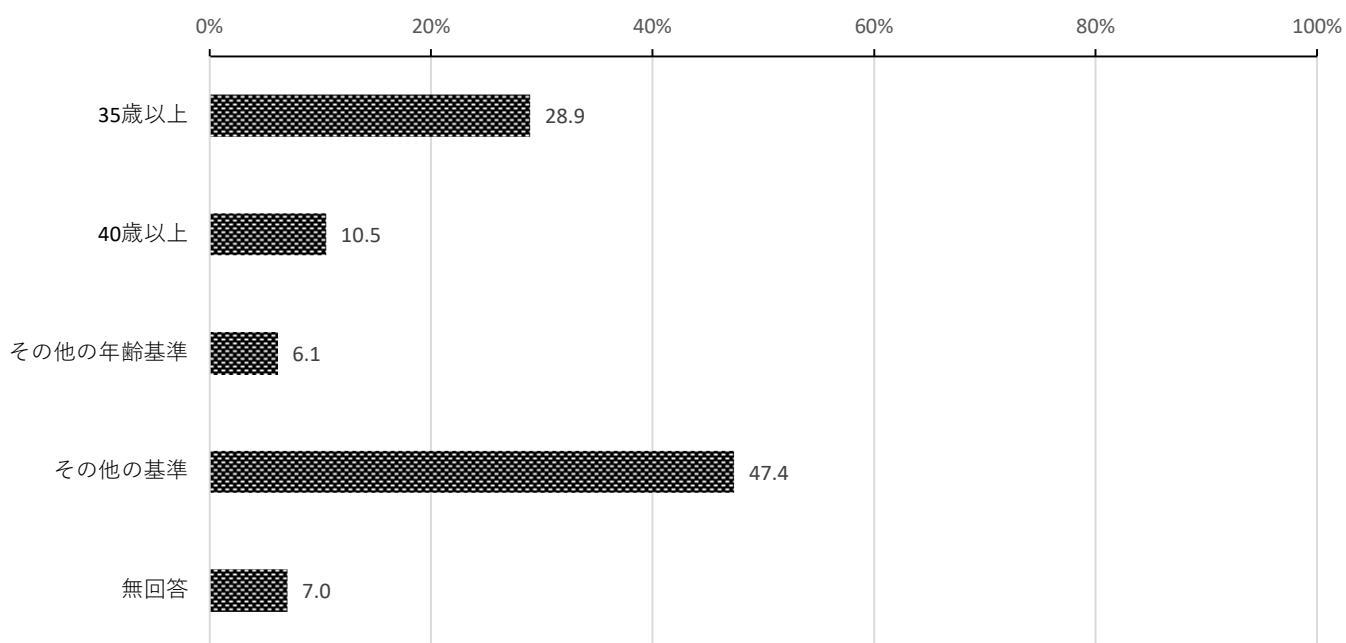
[正社員]

問3（2）受診対象者の決め方 対象年齢（n=208）



[正社員以外]

問3（2）受診対象者の決め方 対象年齢（n=114）



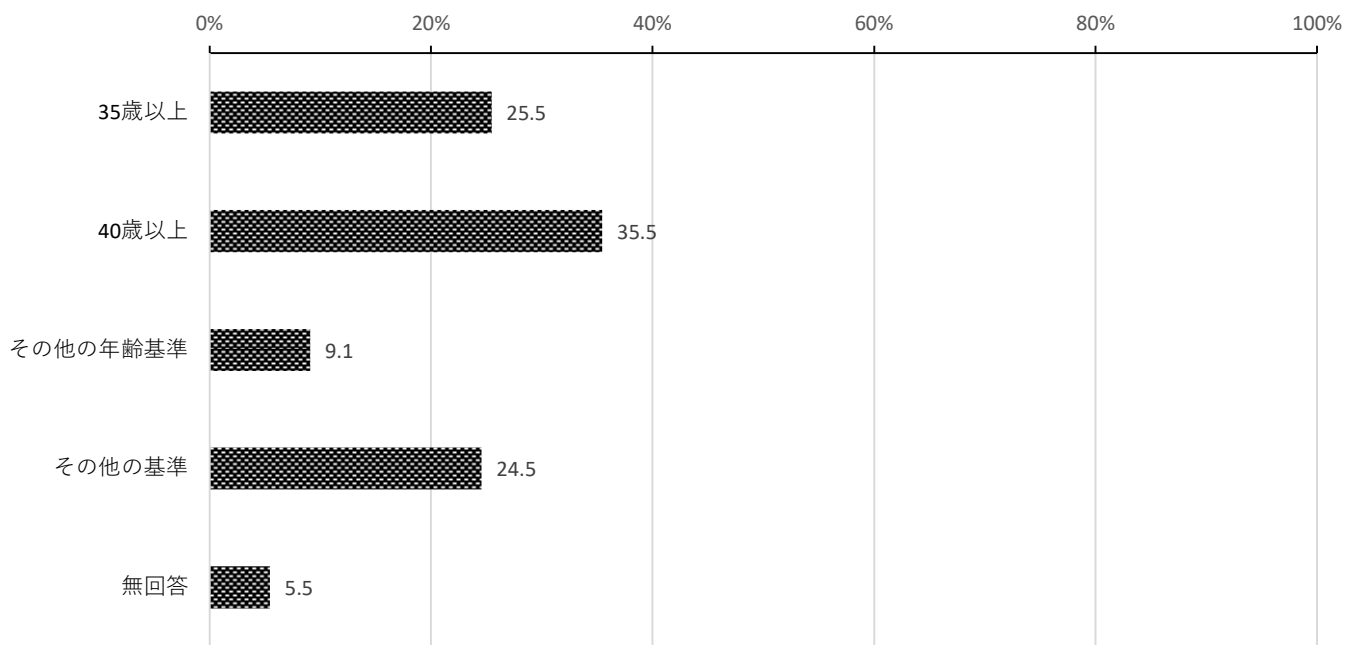
エ. 乳がん（（１）でマンモグラフィ検査を選択した人が対象）

【全体の傾向】

乳がん検診の受診対象者の決め方について、対象年齢は、正社員では「40歳以上」が35.5%で、正社員以外では「35歳以上」が38.7%で最も多くなっている。

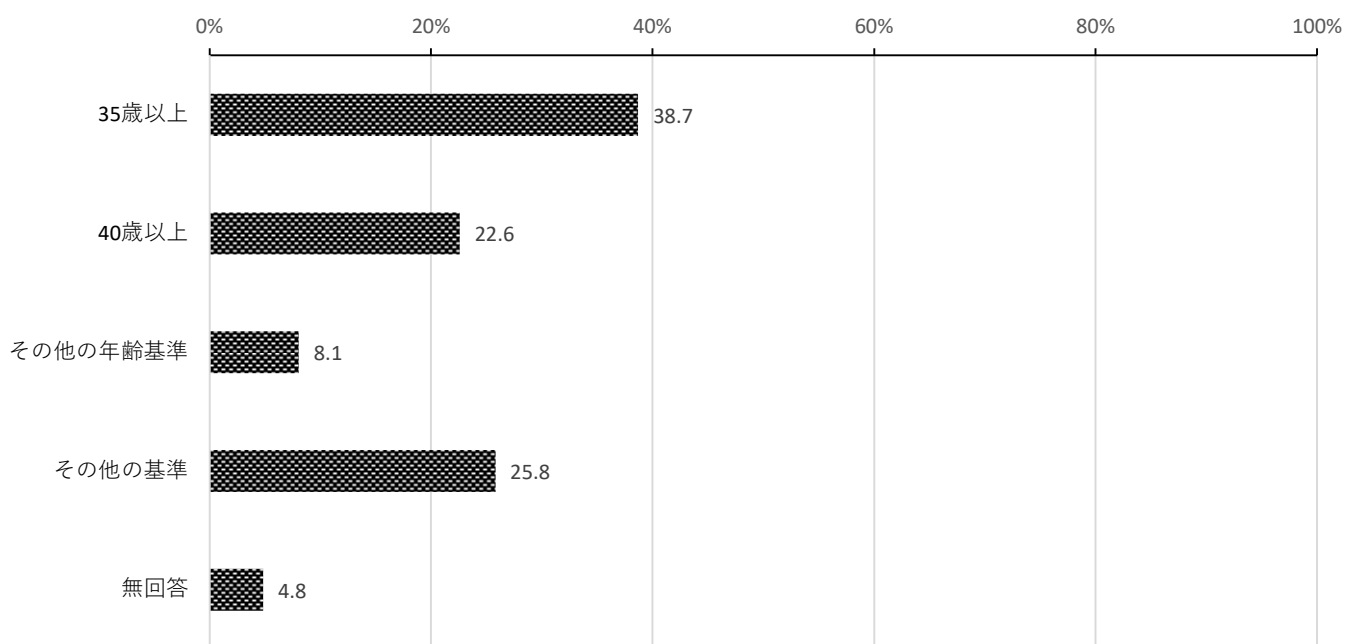
[正社員]

問3（2）受診対象者の決め方 対象年齢（n=110）



[正社員以外]

問3（2）受診対象者の決め方 対象年齢（n=62）



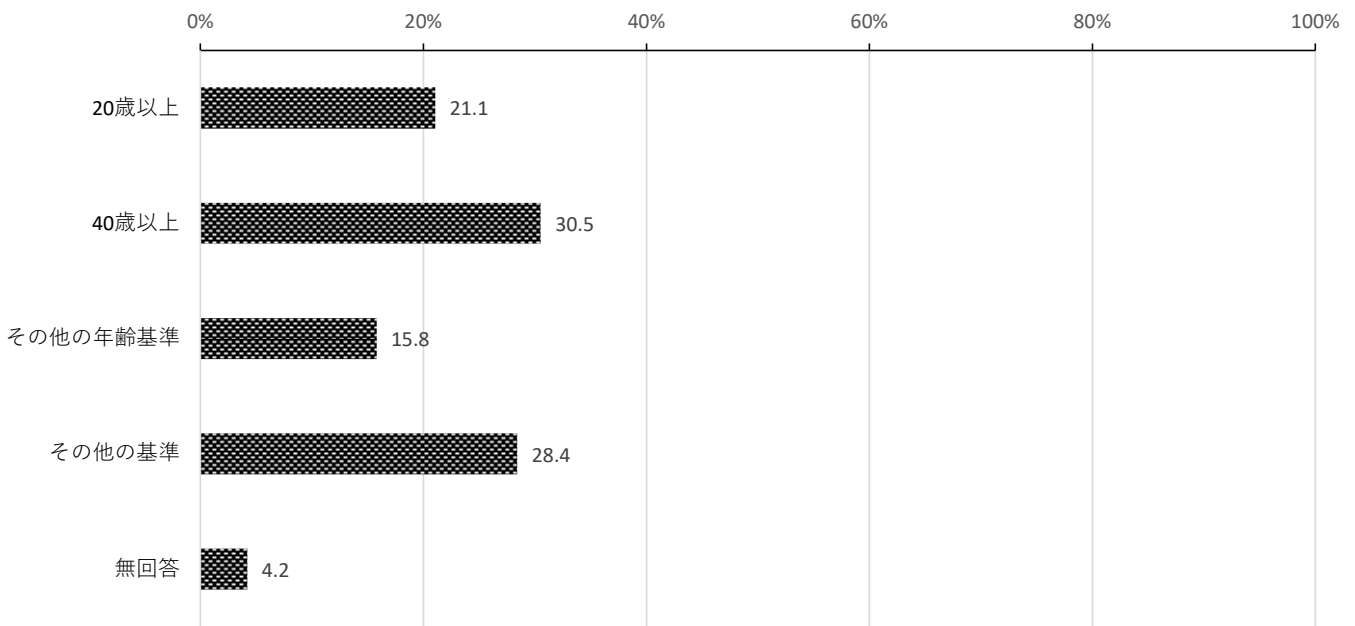
オ. 子宮頸がん（（1）で細胞診（医師による採取）を選択した人が対象）

【全体の傾向】

子宮頸がん検診の受診対象者の決め方について、対象年齢は、正社員では「40歳以上」が30.5%で、正社員以外では「その他の基準」が28.1%で最も多くなっている。正社員以外の「その他の基準」の内容としては「希望者」との回答が最も多く、次いで「全員」と「偶数年齢の女性」が多かった（「その他の基準」の内訳は、P130 ツ）受診対象者の決め方（問3.5（2）正社員以外）を参照）。

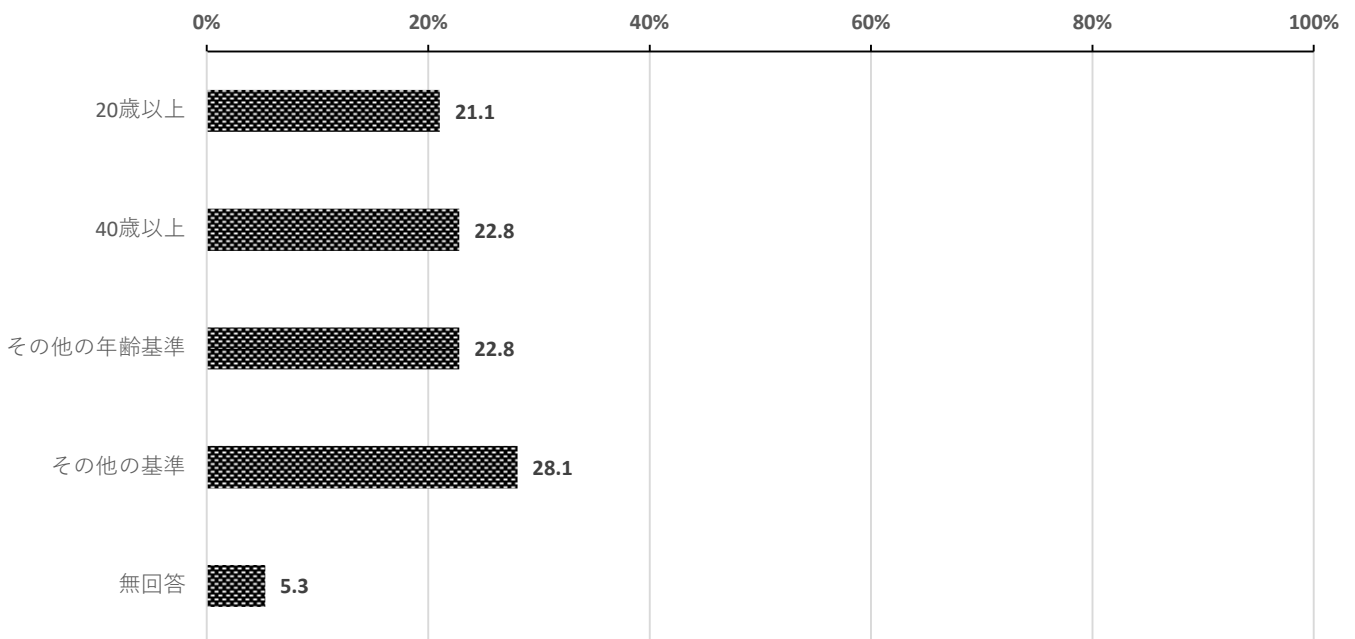
[正社員]

問3（2）受診対象者の決め方 対象年齢（n=95）



[正社員以外]

問3（2）受診対象者の決め方 対象年齢（n=57）



(3) 検診間隔

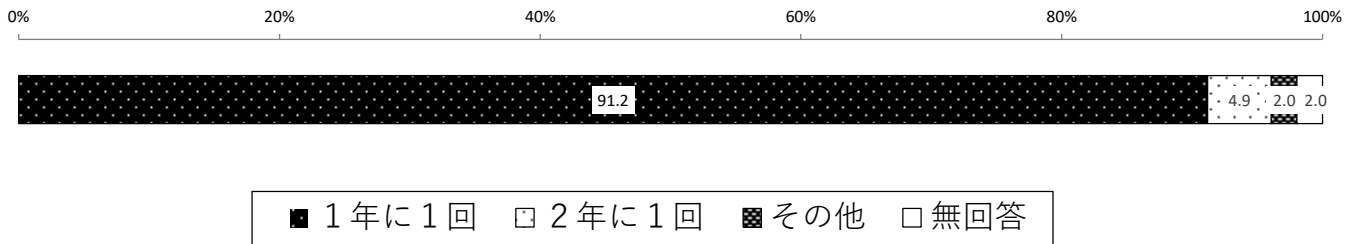
ア. 胃がん（1）で胃X線検査または胃内視鏡検査を選択した人が対象）

【全体の傾向】

胃がん検診の検診間隔について、正社員・正社員以外ともに「1年に1回」がそれぞれ 91.2%、95.0%で最も多くなっている。

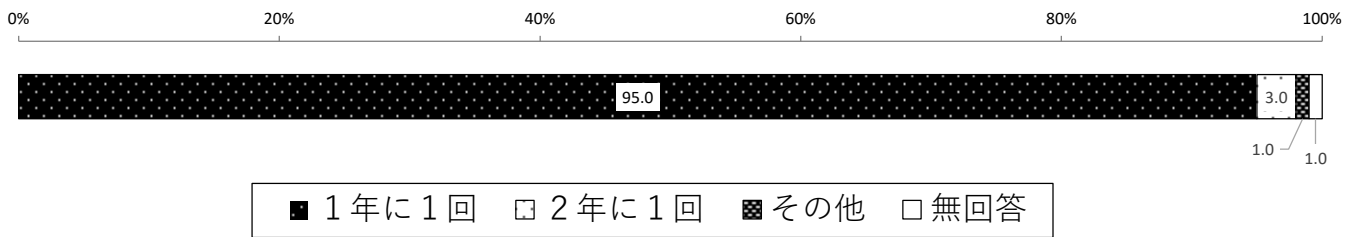
[正社員]

問3（3）検診間隔（n=204）



[正社員以外]

問3（3）検診間隔（n=100）



イ. 大腸がん（（1））で便潜血検査または大腸内視鏡検査を選択した人が対象）

【全体の傾向】

大腸がん検診の検診間隔について、正社員・正社員以外ともに「1年に1回」がそれぞれ 93.7%、95.6%で最も多くなっている。

[正社員]

問3（3）検診間隔（n=205）



[正社員以外]

問3（3）検診間隔（n=114）



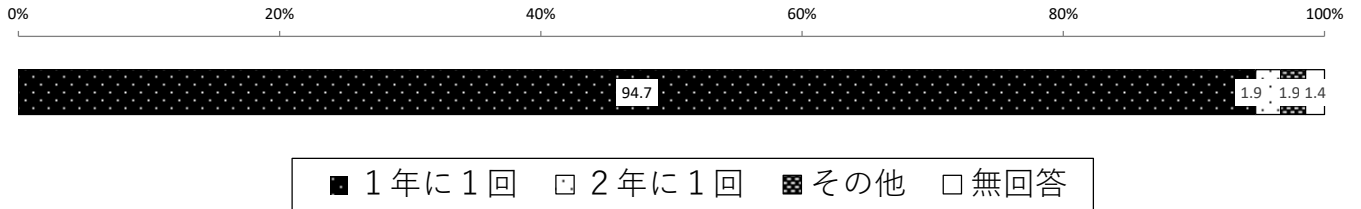
ウ. 肺がん（（1）で胸部X線検査を選択した人が対象）

【全体の傾向】

肺がん検診の検診間隔について、正社員・正社員以外ともに「1年に1回」がどちらも 94.7%で最も多くなっている。

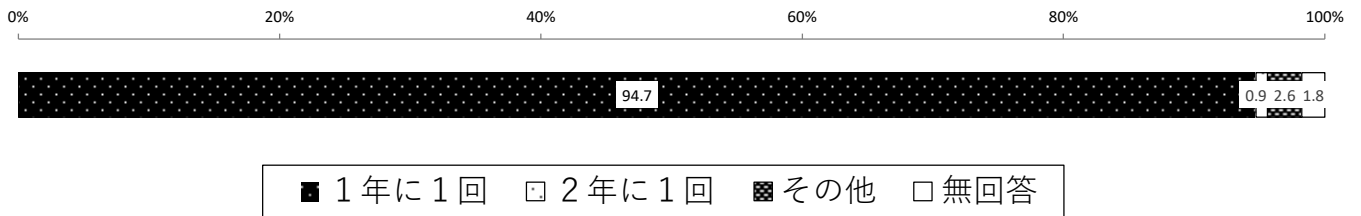
[正社員]

問3（3）検診間隔（n=208）



[正社員以外]

問3（3）検診間隔（n=114）



エ. 乳がん（（1）でマンモグラフィ検査を選択した人が対象）

【全体の傾向】

乳がん検診の検診間隔について、正社員・正社員以外ともに「1年に1回」がそれぞれ 63.6%、64.5%で最も多くなっている。

[正社員]

問3（3）検診間隔（n=110）



[正社員以外]

問3（3）検診間隔（n=62）



オ. 子宮頸がん（（1）で細胞診（医師による採取）を選択した人が対象）

【全体の傾向】

子宮頸がん検診の検診間隔について、正社員・正社員以外ともに「1年に1回」がそれぞれ65.3%、63.2%で最も多くなっている。

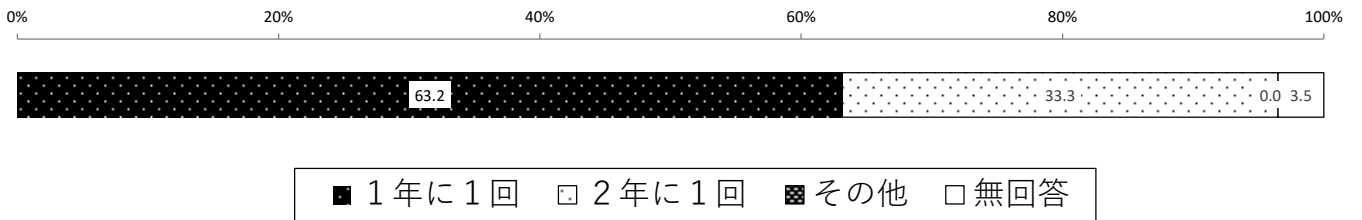
[正社員]

問3（3）検診間隔（n=95）



[正社員以外]

問3（3）検診間隔（n=57）



(4) がん検診受診率

ア. 各事業所のがん検診対象者における受診率

※対象者数・受診者数双方に記載のあった事業所を集計対象とし、各人数の総和から算出した。なお、それぞれ無回答であった箇所は計算から除いた。また、受診者については、胃がんは「胃X線検査または胃内視鏡検査」を選択した人、大腸がんは「便潜血検査または大腸内視鏡検査」を選択した人、肺がんは「胸部X線検査」を選択した人、乳がんは「マンモグラフィ検査」を選択した人、子宮頸がんは「細胞診（医師による採取）」を選択した人を集計対象とした。

【全体の傾向】

各がんの事業所でのがん検診対象者における受診率は、正社員では〔肺がん〕が 98.5%と最も高く、次いで〔大腸がん〕が 90.7%となっている。正社員以外では〔大腸がん〕が 79.4%と最も高く、次いで〔胃がん〕が 71.3%となっている。

正社員以外の〔乳がん〕〔子宮頸がん〕の受診率は、3割台と他のがんに比べて受診率が低い。

〔正社員〕

問3より 各事業所のがん検診対象者における受診率

| 検診の種類 | 事業所数 | 対象者数 | 受診者数 | 受診率 |
|-------|------|--------|--------|-------|
| 胃がん | 137 | 1,833人 | 1,137人 | 62.0% |
| 大腸がん | 168 | 1,815人 | 1,647人 | 90.7% |
| 肺がん | 171 | 3,354人 | 3,303人 | 98.5% |
| 乳がん | 81 | 208人 | 143人 | 68.8% |
| 子宮頸がん | 65 | 253人 | 176人 | 69.6% |

〔正社員以外〕

問3より 各事業所のがん検診対象者における受診率

| 検診の種類 | 事業所数 | 対象者数 | 受診者数 | 受診率 |
|-------|------|------|------|-------|
| 胃がん | 63 | 373人 | 266人 | 71.3% |
| 大腸がん | 78 | 388人 | 308人 | 79.4% |
| 肺がん | 106 | 785人 | 545人 | 69.4% |
| 乳がん | 41 | 153人 | 58人 | 37.9% |
| 子宮頸がん | 34 | 139人 | 55人 | 39.6% |

【経営組織別・従業員規模別の傾向】

＜経営組織別（正社員）＞

| 検診の種類 | 経営組織 | 事業所数 | 対象者数 | 受診者数 | 受診率 |
|-------|--------|------|--------|--------|--------|
| 胃がん | 個人経営 | 18 | 32人 | 31人 | 96.9% |
| | 会社企業法人 | 91 | 1,275人 | 703人 | 55.1% |
| | その他の法人 | 27 | 511人 | 388人 | 75.9% |
| 大腸がん | 個人経営 | 19 | 30人 | 29人 | 96.7% |
| | 会社企業法人 | 115 | 1,322人 | 1,236人 | 93.5% |
| | その他の法人 | 31 | 430人 | 349人 | 81.2% |
| 肺がん | 個人経営 | 20 | 36人 | 36人 | 100.0% |
| | 会社企業法人 | 112 | 2,231人 | 2,189人 | 98.1% |
| | その他の法人 | 36 | 1,046人 | 1,037人 | 99.1% |
| 乳がん | 個人経営 | 11 | 16人 | 16人 | 100.0% |
| | 会社企業法人 | 46 | 84人 | 64人 | 76.2% |
| | その他の法人 | 22 | 106人 | 61人 | 57.5% |
| 子宮頸がん | 個人経営 | 7 | 8人 | 8人 | 100.0% |
| | 会社企業法人 | 37 | 102人 | 73人 | 71.6% |
| | その他の法人 | 19 | 140人 | 92人 | 65.7% |

＜経営組織別（正社員以外）＞

| 検診の種類 | 経営組織 | 事業所数 | 対象者数 | 受診者数 | 受診率 |
|-------|--------|------|------|------|--------|
| 胃がん | 個人経営 | 1 | 2人 | 2人 | 100.0% |
| | 会社企業法人 | 45 | 276人 | 193人 | 69.9% |
| | その他の法人 | 17 | 95人 | 71人 | 74.7% |
| 大腸がん | 個人経営 | 2 | 4人 | 4人 | 100.0% |
| | 会社企業法人 | 52 | 224人 | 166人 | 74.1% |
| | その他の法人 | 23 | 156人 | 134人 | 85.9% |
| 肺がん | 個人経営 | 3 | 5人 | 2人 | 40.0% |
| | 会社企業法人 | 73 | 496人 | 287人 | 57.9% |
| | その他の法人 | 29 | 280人 | 252人 | 90.0% |
| 乳がん | 個人経営 | 1 | 2人 | 2人 | 100.0% |
| | 会社企業法人 | 25 | 102人 | 30人 | 29.4% |
| | その他の法人 | 15 | 49人 | 26人 | 53.1% |
| 子宮頸がん | 個人経営 | 1 | 2人 | 2人 | 100.0% |
| | 会社企業法人 | 19 | 96人 | 20人 | 20.8% |
| | その他の法人 | 14 | 41人 | 33人 | 80.5% |

<従業員規模別（正社員）>

| 検診の種類 | 従業員規模 | 事業所数 | 対象者数 | 受診者数 | 受診率 |
|-------|----------|------|--------|--------|-------|
| 胃がん | 10人未満 | 80 | 230人 | 209人 | 90.9% |
| | 10~19人 | 18 | 136人 | 117人 | 86.0% |
| | 20~49人 | 24 | 341人 | 289人 | 84.8% |
| | 50~99人 | 6 | 171人 | 128人 | 74.9% |
| | 100~299人 | 4 | 385人 | 330人 | 85.7% |
| | 300~499人 | 1 | 33人 | 18人 | 54.5% |
| | 500~999人 | 1 | 16人 | 15人 | 93.8% |
| | 1,000人以上 | 1 | 502人 | 12人 | 2.4% |
| | 50人以上 | 13 | 1,107人 | 503人 | 45.4% |
| 大腸がん | 10人未満 | 96 | 261人 | 246人 | 94.3% |
| | 10~19人 | 24 | 178人 | 163人 | 91.6% |
| | 20~49人 | 32 | 472人 | 407人 | 86.2% |
| | 50人以上 | 13 | 883人 | 810人 | 91.7% |
| 肺がん | 10人未満 | 96 | 291人 | 276人 | 94.8% |
| | 10~19人 | 26 | 209人 | 197人 | 94.3% |
| | 20~49人 | 31 | 599人 | 588人 | 98.2% |
| | 50人以上 | 15 | 2,229人 | 2,216人 | 99.4% |
| 乳がん | 10人未満 | 45 | 60人 | 51人 | 85.0% |
| | 10~19人 | 12 | 25人 | 18人 | 72.0% |
| | 20~49人 | 18 | 80人 | 56人 | 70.0% |
| | 50人以上 | 3 | 39人 | 15人 | 38.5% |
| 子宮頸がん | 10人未満 | 33 | 43人 | 36人 | 83.7% |
| | 10~19人 | 9 | 25人 | 14人 | 56.0% |
| | 20~49人 | 17 | 102人 | 92人 | 90.2% |
| | 50人以上 | 3 | 78人 | 30人 | 38.5% |

<従業員規模別（正社員以外）>

| 検診の種類 | 従業員規模 | 事業所数 | 対象者数 | 受診者数 | 受診率 |
|-------|--------|------|------|------|-------|
| 胃がん | 10人未満 | 24 | 37人 | 31人 | 83.8% |
| | 10~19人 | 10 | 46人 | 25人 | 54.3% |
| | 20~49人 | 19 | 167人 | 130人 | 77.8% |
| | 50人以上 | 9 | 116人 | 73人 | 62.9% |
| 大腸がん | 10人未満 | 27 | 43人 | 38人 | 88.4% |
| | 10~19人 | 14 | 61人 | 34人 | 55.7% |
| | 20~49人 | 28 | 209人 | 178人 | 85.2% |
| | 50人以上 | 8 | 68人 | 51人 | 75.0% |
| 肺がん | 10人未満 | 38 | 64人 | 46人 | 71.9% |
| | 10~19人 | 22 | 128人 | 55人 | 43.0% |
| | 20~49人 | 32 | 358人 | 280人 | 78.2% |
| | 50人以上 | 13 | 228人 | 157人 | 68.9% |
| 乳がん | 10人未満 | 17 | 22人 | 13人 | 59.1% |
| | 10~19人 | 7 | 20人 | 6人 | 30.0% |
| | 20~49人 | 13 | 98人 | 33人 | 33.7% |
| | 50人以上 | 3 | 12人 | 5人 | 41.7% |
| 子宮頸がん | 10人未満 | 13 | 18人 | 11人 | 61.1% |
| | 10~19人 | 4 | 12人 | 3人 | 25.0% |
| | 20~49人 | 13 | 88人 | 34人 | 38.6% |
| | 50人以上 | 3 | 20人 | 6人 | 30.0% |

イ. がん検診対象年齢・性別における受診率

※問1 40歳以上の男女（20歳以上の女性）の従業員数・受診者数双方に記載のあった事業所を集計対象とし、各人数の総和から算出した。なお、それぞれ無回答であった箇所は計算から除いた。

【全体の傾向】

がん検診対象年齢・性別における受診率は、正社員・正社員以外の男女ともに40歳以上で「肺がん」が最も高くなっている。

「乳がん」は正社員では5割台である一方で、正社員以外では1割台と受診率が低くなっている。「子宮頸がん」の受診率も、正社員では3割台である一方で、正社員以外では1割台と低くなっている。

なお、受診率が100%を超える部分もあるが、これは受診者数を対象者数以上の人数で答えていた事業所があったため受診率が集計上100%を超えてしまっている。

【正社員】

| 検診の種類 | 対象年齢・性別 | 事業所数 | 対象者数 | 受診者数 | 受診率 |
|-------|---------|------|--------|--------|--------|
| 胃がん | 50歳以上男性 | 120 | 644人 | 348人 | 54.0% |
| | 40歳以上男性 | 92 | 1,124人 | 528人 | 47.0% |
| | 50歳以上女性 | 90 | 185人 | 144人 | 77.8% |
| | 40歳以上女性 | 75 | 502人 | 258人 | 51.4% |
| 大腸がん | 40歳以上男性 | 119 | 1,124人 | 1,064人 | 94.7% |
| | 40歳以上女性 | 112 | 548人 | 372人 | 67.9% |
| 肺がん | 40歳以上男性 | 130 | 1,111人 | 1,803人 | 162.3% |
| | 40歳以上女性 | 117 | 435人 | 509人 | 117.0% |
| 乳がん | 40歳以上女性 | 68 | 249人 | 133人 | 53.4% |
| 子宮頸がん | 20歳以上女性 | 56 | 454人 | 165人 | 36.3% |

【正社員以外】

| 検診の種類 | 対象年齢・性別 | 事業所数 | 対象者数 | 受診者数 | 受診率 |
|-------|---------|------|------|------|-------|
| 胃がん | 50歳以上男性 | 37 | 126人 | 75人 | 59.5% |
| | 40歳以上男性 | 31 | 131人 | 70人 | 53.4% |
| | 50歳以上女性 | 45 | 234人 | 127人 | 54.3% |
| | 40歳以上女性 | 45 | 433人 | 165人 | 38.1% |
| 大腸がん | 40歳以上男性 | 35 | 126人 | 76人 | 60.3% |
| | 40歳以上女性 | 63 | 540人 | 216人 | 40.0% |
| 肺がん | 40歳以上男性 | 40 | 142人 | 110人 | 77.5% |
| | 40歳以上女性 | 71 | 429人 | 305人 | 71.1% |
| 乳がん | 40歳以上女性 | 34 | 290人 | 51人 | 17.6% |
| 子宮頸がん | 20歳以上女性 | 28 | 331人 | 55人 | 16.6% |

4 職域におけるがん検診に関するマニュアルの活用状況

問4 「職域におけるがん検診に関するマニュアル」（平成30年3月厚生労働省作成）を知っていますか。

(1) マニュアルの活用状況

【全体の傾向】

マニュアルを知っているかについて、「知らない」が 51.3%で最も多く、次いで「知っているが活用はしていない」が 11.3%となっている。

問4 「職域におけるがん検診に関するマニュアル」（平成30年3月厚生労働省作成）を知っていますか。(n=320)



知っていて活用している
 知っているが活用はしていない
 知らない
 無回答
 (マニュアルに基づいて検診方法検討、精度管理を実施している)

【経営組織別の傾向】

経営組織別でみると、全ての経営組織において「知らない」の割合が最も高くなっている。次いで【個人経営】では「知っていて活用している（マニュアルに基づいて検診方法検討、精度管理を実施している）」が、【会社企業の法人】、【その他の法人】では「知っているが活用していない」が高くなっている。

上段:件数、下段:構成比(%)

| 事業所数 | 精法(知 度検マ 管討ニ 理、ユ をア 実ル 施活 して いる に 基 づ て い る 検 診 方) | 知 っ て い る が 活 用 は し て い な い | 知 ら な い | 無 回 答 | |
|---------|---|--|------------------|-------------|------------|
| 個人経営 | 59 100.0 | 7 11.9 | 2 3.4 | 25 42.4 | 25 42.4 |
| 会社企業の法人 | 204 100.0 | 17 8.3 | 22 10.8 | 104 51.0 | 61 29.9 |
| その他の法人 | 53 100.0 | 2 3.8 | 12 22.6 | 32 60.4 | 7 13.2 |
| 無回答 | 4 100.0 | - - | - - | 3 75.0 | 1 25.0 |

【従業員規模別の傾向】

従業員規模別で見ると、全ての規模において「知らない」の割合が最も高くなっている。次いで【10人未満】では「知っているが活用していない（マニュアルに基づいて検診方法検討、精度管理を実施している）」が、【10～19人】、【20～49人】、【50人以上】では「知っているが活用していない」が高くなっている。

上段:件数、下段:構成比(%)

| | 事業所数 | 精度管理を実施している （マニュアルに基づいて検診方法検討、活用している） | 知っているが活用していない | 知らない | 無回答 |
|--------|--------------|--|---------------|------------|------------|
| 10人未満 | 191 100.0 | 19 9.9 | 16 8.4 | 94 49.2 | 62 32.5 |
| 10～19人 | 45 100.0 | 4 8.9 | 5 11.1 | 26 57.8 | 10 22.2 |
| 20～49人 | 52 100.0 | 2 3.8 | 10 19.2 | 29 55.8 | 11 21.2 |
| 50人以上 | 26 100.0 | 1 3.8 | 5 19.2 | 11 42.3 | 9 34.6 |
| 無回答 | 6 100.0 | - - | - - | 4 66.7 | 2 33.3 |

【業種別の傾向】

業種別でみると、【建設業】、【運輸業、郵便業】、【卸売業・小売業】、【金融業、保険業】、【学術研究、専門・技術サービス業】、【サービス業（他に分類されないもの）】以外の業種において「知らない」が5割以上となっている。

上段:件数、下段:構成比(%)

| | 事業所数 | 精度管理を実施している (法検討、マニアルに基づいて検診方 知っていないが活用はしていない) | 知っているが活用はしていない | 知らない | 無回答 |
|-------------------|-------------|--|----------------|------------|------------|
| 農林漁業、鉱業 | 2 100.0 | - - | 1 50.0 | 1 50.0 | - - |
| 建設業 | 38 100.0 | 1 2.6 | 5 13.2 | 17 44.7 | 15 39.5 |
| 製造業 | 23 100.0 | - - | 2 8.7 | 15 65.2 | 6 26.1 |
| 電気・ガス・熱供給・水道業 | 5 100.0 | 1 20.0 | - - | 3 60.0 | 1 20.0 |
| 情報通信業 | 2 100.0 | - - | - - | 2 100.0 | - - |
| 運輸業、郵便業 | 11 100.0 | - - | 1 9.1 | 5 45.5 | 5 45.5 |
| 卸売業、小売業 | 51 100.0 | 10 19.6 | 8 15.7 | 22 43.1 | 11 21.6 |
| 金融業、保険業 | 10 100.0 | - - | 2 20.0 | 3 30.0 | 5 50.0 |
| 不動産業、物品賃貸業 | 11 100.0 | 1 9.1 | 1 9.1 | 7 63.6 | 2 18.2 |
| 学術研究、専門・技術サービス業 | 15 100.0 | 2 13.3 | - - | 7 46.7 | 6 40.0 |
| 宿泊業、飲食サービス業 | 9 100.0 | 1 11.1 | - - | 6 66.7 | 2 22.2 |
| 生活関連サービス業、娯楽業 | 7 100.0 | - - | 2 28.6 | 4 57.1 | 1 14.3 |
| 教育、学習支援業 | 8 100.0 | 1 12.5 | 1 12.5 | 5 62.5 | 1 12.5 |
| 医療、福祉 | 58 100.0 | 4 6.9 | 8 13.8 | 33 56.9 | 13 22.4 |
| 複合サービス業 | 6 100.0 | - - | - - | 4 66.7 | 2 33.3 |
| サービス業(他に分類されないもの) | 60 100.0 | 4 6.7 | 5 8.3 | 29 48.3 | 22 36.7 |
| 無回答 | 4 100.0 | 1 25.0 | - - | 1 25.0 | 2 50.0 |

【職域におけるがん検診に関するマニュアルに準拠した検査方法、対象、検診間隔で実施している事業所の割合（全体）】

全体で見ると正社員、正社員以外ともに「マニュアルに準拠した検査方法、対象、検診間隔で実施している事業所数」の割合が【大腸がん】において最も高くなっている。

なお、集計にあたり、肺がん検診において、喀痰検査の対象者であるか、アンケート上では不明であるため、胸部X線検査を実施した事業所をマニュアルに準拠しているとした。

上段：件数、下段：構成比(%)

| 検診の種類 | 正社員 | | 正社員以外 | |
|-------|-------|-----------------------------------|-------|-----------------------------------|
| | 全事業所数 | マニュアルに準拠した検査方法、対象、検診間隔で実施している事業所数 | 全事業所数 | マニュアルに準拠した検査方法、対象、検診間隔で実施している事業所数 |
| 胃がん | 226 | 7 | 119 | 2 |
| | 100.0 | 3.1 | 100.0 | 1.7 |
| 大腸がん | 219 | 51 | 123 | 30 |
| | 100.0 | 23.3 | 100.0 | 24.4 |
| 肺がん | 217 | 35 | 122 | 12 |
| | 100.0 | 16.1 | 100.0 | 9.8 |
| 乳がん | 144 | 18 | 87 | 9 |
| | 100.0 | 12.5 | 100.0 | 10.3 |
| 子宮頸がん | 127 | 11 | 74 | 6 |
| | 100.0 | 8.7 | 100.0 | 8.1 |

<経営組織別（正社員）>

[胃がん]

上段:件数、下段:構成比(%)

| | 事業所数 |
|---------|-----------|
| 個人経営 | 2 28.6 |
| 会社企業の法人 | 5 71.4 |
| その他の法人 | - - |
| 無回答 | - - |

[大腸がん]

上段:件数、下段:構成比(%)

| | 事業所数 |
|---------|------------|
| 個人経営 | 9 17.6 |
| 会社企業の法人 | 35 68.6 |
| その他の法人 | 7 13.7 |
| 無回答 | - - |

[肺がん]

上段:件数、下段:構成比(%)

| | 事業所数 |
|---------|------------|
| 個人経営 | 11 31.4 |
| 会社企業の法人 | 19 54.3 |
| その他の法人 | 5 14.3 |
| 無回答 | - - |

[乳がん]

上段:件数、下段:構成比(%)

| | 事業所数 |
|---------|------------|
| 個人経営 | - - |
| 会社企業の法人 | 13 72.2 |
| その他の法人 | 4 22.2 |
| 無回答 | 1 5.6 |

[子宮頸がん]

上段:件数、下段:構成比(%)

| | 事業所数 |
|---------|-----------|
| 個人経営 | - - |
| 会社企業の法人 | 6 54.5 |
| その他の法人 | 4 36.4 |
| 無回答 | 1 9.1 |

正社員の経営組織別で見ると、全てのがん検診において【会社企業の法人】の割合が最も高くなっている。

<経営組織別（正社員以外）>

[胃がん]

上段:件数、下段:構成比(%)

| | 事業所数 |
|---------|-----------|
| 個人経営 | 1 50.0 |
| 会社企業の法人 | 1 50.0 |
| その他の法人 | - |
| 無回答 | - |

[大腸がん]

上段:件数、下段:構成比(%)

| | 事業所数 |
|---------|------------|
| 個人経営 | 2 6.7 |
| 会社企業の法人 | 23 76.7 |
| その他の法人 | 5 16.7 |
| 無回答 | - |

[肺がん]

上段:件数、下段:構成比(%)

| | 事業所数 |
|---------|-----------|
| 個人経営 | 1 8.3 |
| 会社企業の法人 | 7 58.3 |
| その他の法人 | 4 33.3 |
| 無回答 | - |

[乳がん]

上段:件数、下段:構成比(%)

| | 事業所数 |
|---------|-----------|
| 個人経営 | - |
| 会社企業の法人 | 7 77.8 |
| その他の法人 | 2 22.2 |
| 無回答 | - |

[子宮頸がん]

上段:件数、下段:構成比(%)

| | 事業所数 |
|---------|-----------|
| 個人経営 | - |
| 会社企業の法人 | 3 50.0 |
| その他の法人 | 3 50.0 |
| 無回答 | - |

正社員以外の経営組織別でみると、[胃がん]では【個人経営】と【会社企業の法人】、[子宮頸がん]では【会社企業の法人】と【その他の法人】がそれぞれ50%となっている。その他のがん検診においては【会社企業の法人】の割合が最も高くなっている。

【マニュアルに準拠した方法で実施している事業所の内訳】

<従業員規模別（正社員）>

【胃がん】

上段:件数、下段:構成比(%)

| | 事業所数 |
|--------|-----------|
| 10人未満 | 6 85.7 |
| 10~19人 | - - |
| 20~49人 | 1 14.3 |
| 50~99人 | - - |
| 無回答 | - - |

【大腸がん】

上段:件数、下段:構成比(%)

| | 事業所数 |
|--------|------------|
| 10人未満 | 33 64.7 |
| 10~19人 | 7 13.7 |
| 20~49人 | 8 15.7 |
| 50人以上 | 3 5.9 |
| 無回答 | - - |

【肺がん】

上段:件数、下段:構成比(%)

| | 事業所数 |
|--------|------------|
| 10人未満 | 31 88.6 |
| 10~19人 | 3 8.6 |
| 20~49人 | 1 2.9 |
| 50人以上 | - - |
| 無回答 | - - |

【乳がん】

上段:件数、下段:構成比(%)

| | 事業所数 |
|--------|-----------|
| 10人未満 | 5 27.8 |
| 10~19人 | 4 22.2 |
| 20~49人 | 5 27.8 |
| 50人以上 | 3 16.7 |
| 無回答 | 1 5.6 |

【子宮頸がん】

上段:件数、下段:構成比(%)

| | 事業所数 |
|--------|-----------|
| 10人未満 | - - |
| 10~19人 | 1 9.1 |
| 20~49人 | 6 54.5 |
| 50人以上 | 3 27.3 |
| 無回答 | 1 9.1 |

正社員の従業員規模別で見ると、[胃がん]、[大腸がん]、[肺がん]では【10人未満】の割合が最も高くなっている。[乳がん]では、【10人未満】、【20~49人】が同率で最も高く、[子宮頸がん]では、【20~49人】が最も高くなっている。

<従業員規模別（正社員以外）>

[胃がん]

| 上段:件数、下段:構成比(%) | | 事業所数 |
|-----------------|---|-------|
| 10人未満 | 2 | 100.0 |
| 10~19人 | - | - |
| 20~49人 | - | - |
| 50~99人 | - | - |
| 無回答 | - | - |

[大腸がん]

| 上段:件数、下段:構成比(%) | | 事業所数 |
|-----------------|----|------|
| 10人未満 | 15 | 50.0 |
| 10~19人 | 6 | 20.0 |
| 20~49人 | 8 | 26.7 |
| 50人以上 | 1 | 3.3 |
| 無回答 | - | - |

[肺がん]

| 上段:件数、下段:構成比(%) | | 事業所数 |
|-----------------|----|------|
| 10人未満 | 10 | 83.3 |
| 10~19人 | 2 | 16.7 |
| 20~49人 | - | - |
| 50人以上 | - | - |
| 無回答 | - | - |

[乳がん]

| 上段:件数、下段:構成比(%) | | 事業所数 |
|-----------------|---|------|
| 10人未満 | 3 | 33.3 |
| 10~19人 | 1 | 11.1 |
| 20~49人 | 4 | 44.4 |
| 50人以上 | 1 | 11.1 |
| 無回答 | - | - |

[子宮頸がん]

| 上段:件数、下段:構成比(%) | | 事業所数 |
|-----------------|---|------|
| 10人未満 | - | - |
| 10~19人 | - | - |
| 20~49人 | 5 | 83.3 |
| 50人以上 | 1 | 16.7 |
| 無回答 | - | - |

正社員以外の従業員規模別でみると、[胃がん]は【10人未満】のみとなっており、[大腸がん]、[肺がん]では【10人未満】の割合が最も高くなっている。[乳がん]、[子宮頸がん]では、【20~49人】が最も高くなっている。

<業種別（正社員）>

[胃がん]

上段:件数、下段:構成比(%)

| | 事業所数 |
|-------------------|-----------|
| 農林漁業、鉱業 | 6 85.7 |
| 建設業 | - - |
| 製造業 | 1 14.3 |
| 電気・ガス・熱供給・水道業 | - - |
| 情報通信業 | - - |
| 運輸業、郵便業 | - - |
| 卸売業、小売業 | - - |
| 金融業、保険業 | - - |
| 不動産業、物品賃貸業 | - - |
| 学術研究、専門・技術サービス業 | - - |
| 宿泊業、飲食サービス業 | - - |
| 生活関連サービス業、娯楽業 | - - |
| 教育、学習支援業 | - - |
| 医療、福祉 | - - |
| 複合サービス業 | - - |
| サービス業(他に分類されないもの) | - - |
| 無回答 | - - |

[大腸がん]

上段:件数、下段:構成比(%)

| | 事業所数 |
|-------------------|------------|
| 農林漁業、鉱業 | - - |
| 建設業 | 8 15.7 |
| 製造業 | 4 7.8 |
| 電気・ガス・熱供給・水道業 | 1 2.0 |
| 情報通信業 | - - |
| 運輸業、郵便業 | 2 3.9 |
| 卸売業、小売業 | 11 21.6 |
| 金融業、保険業 | 1 2.0 |
| 不動産業、物品賃貸業 | 3 5.9 |
| 学術研究、専門・技術サービス業 | 2 3.9 |
| 宿泊業、飲食サービス業 | 2 3.9 |
| 生活関連サービス業、娯楽業 | 1 2.0 |
| 教育、学習支援業 | 1 2.0 |
| 医療、福祉 | 9 17.6 |
| 複合サービス業 | 1 2.0 |
| サービス業(他に分類されないもの) | 5 9.8 |
| 無回答 | - - |

[肺がん]

上段:件数、下段:構成比(%)

| | 事業所数 |
|-------------------|-----------|
| 農林漁業、鉱業 | - - |
| 建設業 | 5 14.3 |
| 製造業 | 1 2.9 |
| 電気・ガス・熱供給・水道業 | 1 2.9 |
| 情報通信業 | - - |
| 運輸業、郵便業 | 1 2.9 |
| 卸売業、小売業 | 6 17.1 |
| 金融業、保険業 | 1 2.9 |
| 不動産業、物品賃貸業 | 3 8.6 |
| 学術研究、専門・技術サービス業 | 2 5.7 |
| 宿泊業、飲食サービス業 | 2 5.7 |
| 生活関連サービス業、娯楽業 | 1 2.9 |
| 教育、学習支援業 | - - |
| 医療、福祉 | 3 8.6 |
| 複合サービス業 | 1 2.9 |
| サービス業(他に分類されないもの) | 8 22.9 |
| 無回答 | - - |

[乳がん]

| 上段:件数、下段:構成比(%) | |
|-------------------|-----------|
| | 事業所数 |
| 農林漁業、鉱業 | - |
| 建設業 | 1 5.6 |
| 製造業 | 2 11.1 |
| 電気・ガス・熱供給・水道業 | - |
| 情報通信業 | 1 5.6 |
| 運輸業、郵便業 | 2 11.1 |
| 卸売業、小売業 | 2 11.1 |
| 金融業、保険業 | - |
| 不動産業、物品賃貸業 | - |
| 学術研究、専門・技術サービス業 | - |
| 宿泊業、飲食サービス業 | - |
| 生活関連サービス業、娯楽業 | 1 5.6 |
| 教育、学習支援業 | - |
| 医療、福祉 | 5 27.8 |
| 複合サービス業 | - |
| サービス業(他に分類されないもの) | 4 22.2 |
| 無回答 | - |

[子宮頸がん]

| 上段:件数、下段:構成比(%) | |
|-------------------|-----------|
| | 事業所数 |
| 農林漁業、鉱業 | - |
| 建設業 | - |
| 製造業 | 1 9.1 |
| 電気・ガス・熱供給・水道業 | - |
| 情報通信業 | 1 9.1 |
| 運輸業、郵便業 | 1 9.1 |
| 卸売業、小売業 | 1 9.1 |
| 金融業、保険業 | - |
| 不動産業、物品賃貸業 | - |
| 学術研究、専門・技術サービス業 | - |
| 宿泊業、飲食サービス業 | - |
| 生活関連サービス業、娯楽業 | 1 9.1 |
| 教育、学習支援業 | - |
| 医療、福祉 | 5 45.5 |
| 複合サービス業 | - |
| サービス業(他に分類されないもの) | 1 9.1 |
| 無回答 | - |

正社員の業種別で見ると、[胃がん]は【農林漁業、鉱業】、[大腸がん]は【卸売業・小売業】、[肺がん]は【サービス業(他に分類されないもの)】、[乳がん]、[子宮頸がん]は【医療・福祉】においてマニュアルに準拠した検査方法、対象、検診間隔で実施している割合が最も高くなっている。

<業種別（正社員以外）>

[胃がん]

上段:件数、下段:構成比(%)

| | 事業所数 |
|-------------------|-------|
| | 2 |
| | 100.0 |
| 農林漁業、鉱業 | - |
| 建設業 | - |
| 製造業 | - |
| 電気・ガス・熱供給・水道業 | - |
| 情報通信業 | - |
| 運輸業、郵便業 | - |
| 卸売業、小売業 | - |
| 金融業、保険業 | - |
| 不動産業、物品賃貸業 | - |
| 学術研究、専門・技術サービス業 | - |
| 宿泊業、飲食サービス業 | - |
| 生活関連サービス業、娯楽業 | - |
| 教育、学習支援業 | - |
| 医療、福祉 | - |
| 複合サービス業 | - |
| サービス業(他に分類されないもの) | - |
| 無回答 | - |

[大腸がん]

上段:件数、下段:構成比(%)

| | 事業所数 |
|-------------------|------|
| | - |
| | - |
| 農林漁業、鉱業 | - |
| 建設業 | 5 |
| | 16.7 |
| 製造業 | 2 |
| | 6.7 |
| 電気・ガス・熱供給・水道業 | 1 |
| | 3.3 |
| 情報通信業 | - |
| | - |
| 運輸業、郵便業 | 2 |
| | 6.7 |
| 卸売業、小売業 | 8 |
| | 26.7 |
| 金融業、保険業 | 1 |
| | 3.3 |
| 不動産業、物品賃貸業 | - |
| | - |
| 学術研究、専門・技術サービス業 | 1 |
| | 3.3 |
| 宿泊業、飲食サービス業 | - |
| | - |
| 生活関連サービス業、娯楽業 | - |
| | - |
| 教育、学習支援業 | 1 |
| | 3.3 |
| 医療、福祉 | 6 |
| | 20.0 |
| 複合サービス業 | - |
| | - |
| サービス業(他に分類されないもの) | 3 |
| | 10.0 |
| 無回答 | - |
| | - |

[肺がん]

上段:件数、下段:構成比(%)

| | 事業所数 |
|-------------------|------|
| | - |
| | - |
| 農林漁業、鉱業 | - |
| 建設業 | 4 |
| | 33.3 |
| 製造業 | - |
| | - |
| 電気・ガス・熱供給・水道業 | 1 |
| | 8.3 |
| 情報通信業 | - |
| | - |
| 運輸業、郵便業 | 1 |
| | 8.3 |
| 卸売業、小売業 | 1 |
| | 8.3 |
| 金融業、保険業 | 1 |
| | 8.3 |
| 不動産業、物品賃貸業 | - |
| | - |
| 学術研究、専門・技術サービス業 | - |
| | - |
| 宿泊業、飲食サービス業 | - |
| | - |
| 生活関連サービス業、娯楽業 | - |
| | - |
| 教育、学習支援業 | - |
| | - |
| 医療、福祉 | 1 |
| | 8.3 |
| 複合サービス業 | - |
| | - |
| サービス業(他に分類されないもの) | 3 |
| | 25.0 |
| 無回答 | - |
| | - |

[乳がん]

| 上段:件数、下段:構成比(%) | |
|-------------------|-----------|
| | 事業所数 |
| 農林漁業、鉱業 | - |
| 建設業 | - |
| 製造業 | - |
| 電気・ガス・熱供給・水道業 | - |
| 情報通信業 | - |
| 運輸業、郵便業 | 1 11.1 |
| 卸売業、小売業 | 1 11.1 |
| 金融業、保険業 | - |
| 不動産業、物品賃貸業 | 1 11.1 |
| 学術研究、専門・技術サービス業 | - |
| 宿泊業、飲食サービス業 | 1 11.1 |
| 生活関連サービス業、娯楽業 | - |
| 教育、学習支援業 | - |
| 医療、福祉 | 4 44.4 |
| 複合サービス業 | - |
| サービス業(他に分類されないもの) | 1 11.1 |
| 無回答 | - |

[子宮頸がん]

| 上段:件数、下段:構成比(%) | |
|-------------------|-----------|
| | 事業所数 |
| 農林漁業、鉱業 | - |
| 建設業 | - |
| 製造業 | 1 16.7 |
| 電気・ガス・熱供給・水道業 | - |
| 情報通信業 | - |
| 運輸業、郵便業 | - |
| 卸売業、小売業 | - |
| 金融業、保険業 | - |
| 不動産業、物品賃貸業 | - |
| 学術研究、専門・技術サービス業 | - |
| 宿泊業、飲食サービス業 | - |
| 生活関連サービス業、娯楽業 | - |
| 教育、学習支援業 | - |
| 医療、福祉 | 4 66.7 |
| 複合サービス業 | - |
| サービス業(他に分類されないもの) | 1 16.7 |
| 無回答 | - |

正社員以外の業種別で見ると、[胃がん]は【農林漁業、鉱業】のみとなっている。[大腸がん]は【卸売業・小売業】、[肺がん]は【建設業】、[乳がん]、[子宮頸がん]は【医療・福祉】においてマニュアルに準拠した検査方法、対象、検診間隔で実施している割合が最も高くなっている。

【マニュアルにない検査方法を実施している事業所の内訳】

全体でみると正社員、正社員以外ともに【乳がん】において「マニュアルにない検査方法で実施している事業所数」の割合が最も高くなっている。

上段:件数、下段:構成比(%)

| 検診の種類 | 正社員 | | 正社員以外 | |
|-------|--------------|-------------------------|--------------|-------------------------|
| | 全事業所数 | マニュアルにない検査方法で実施している事業所数 | 全事業所数 | マニュアルにない検査方法で実施している事業所数 |
| 胃がん | 226 100.0 | 58 25.7 | 119 100.0 | 29 24.4 |
| 大腸がん | 219 100.0 | 33 15.1 | 123 100.0 | 7 5.7 |
| 肺がん | 217 100.0 | 25 11.5 | 122 100.0 | 9 7.4 |
| 乳がん | 144 100.0 | 99 68.8 | 87 100.0 | 63 72.4 |
| 子宮頸がん | 127 100.0 | 30 23.6 | 74 100.0 | 27 36.5 |

<経営組織別（正社員）>

[胃がん]

上段:件数、下段:構成比(%)

| | 事業所数 |
|---------|------------|
| 個人経営 | 13 22.4 |
| 会社企業の法人 | 38 65.5 |
| その他の法人 | 7 12.1 |
| 無回答 | - - |

[大腸がん]

上段:件数、下段:構成比(%)

| | 事業所数 |
|---------|------------|
| 個人経営 | 13 39.4 |
| 会社企業の法人 | 15 45.5 |
| その他の法人 | 2 6.1 |
| 無回答 | 3 9.1 |

[肺がん]

上段:件数、下段:構成比(%)

| | 事業所数 |
|---------|------------|
| 個人経営 | 4 16.0 |
| 会社企業の法人 | 17 68.0 |
| その他の法人 | 2 8.0 |
| 無回答 | 2 8.0 |

[乳がん]

上段:件数、下段:構成比(%)

| | 事業所数 |
|---------|------------|
| 個人経営 | 12 12.1 |
| 会社企業の法人 | 65 65.7 |
| その他の法人 | 20 20.2 |
| 無回答 | 2 2.0 |

[子宮頸がん]

上段:件数、下段:構成比(%)

| | 事業所数 |
|---------|------------|
| 個人経営 | 3 10.0 |
| 会社企業の法人 | 21 70.0 |
| その他の法人 | 5 16.7 |
| 無回答 | 1 3.3 |

正社員の経営組織別で見ると、全てのがん検診において【会社企業の法人】の割合が最も高くなっている。

<経営組織別（正社員以外）>

[胃がん]

上段:件数、下段:構成比(%)

| | 事業所数 |
|---------|------------|
| 個人経営 | 5 17.2 |
| 会社企業の法人 | 21 72.4 |
| その他の法人 | 3 10.3 |
| 無回答 | - - |

[大腸がん]

上段:件数、下段:構成比(%)

| | 事業所数 |
|---------|-----------|
| 個人経営 | 1 14.3 |
| 会社企業の法人 | 5 71.4 |
| その他の法人 | - - |
| 無回答 | 1 14.3 |

[肺がん]

上段:件数、下段:構成比(%)

| | 事業所数 |
|---------|-----------|
| 個人経営 | 1 11.1 |
| 会社企業の法人 | 7 77.8 |
| その他の法人 | - - |
| 無回答 | 1 11.1 |

[乳がん]

上段:件数、下段:構成比(%)

| | 事業所数 |
|---------|------------|
| 個人経営 | 3 4.8 |
| 会社企業の法人 | 44 69.8 |
| その他の法人 | 15 23.8 |
| 無回答 | 1 1.6 |

[子宮頸がん]

上段:件数、下段:構成比(%)

| | 事業所数 |
|---------|------------|
| 個人経営 | 3 11.1 |
| 会社企業の法人 | 19 70.4 |
| その他の法人 | 4 14.8 |
| 無回答 | 1 3.7 |

正社員以外の経営組織別でも、全てのがん検診において【会社企業の法人】の割合が最も高くなっている。

<従業員規模別（正社員）>

【胃がん】

上段:件数、下段:構成比(%)

| | 事業所数 |
|--------|------------|
| 10人未満 | 32 55.2 |
| 10～19人 | 8 13.8 |
| 20～49人 | 12 20.7 |
| 50人以上 | 6 10.3 |
| 無回答 | - - |

【大腸がん】

上段:件数、下段:構成比(%)

| | 事業所数 |
|--------|------------|
| 10人未満 | 27 81.8 |
| 10～19人 | 1 3.0 |
| 20～49人 | 2 6.1 |
| 50人以上 | 1 3.0 |
| 無回答 | 2 6.1 |

【肺がん】

上段:件数、下段:構成比(%)

| | 事業所数 |
|--------|------------|
| 10人未満 | 16 64.0 |
| 10～19人 | 4 16.0 |
| 20～49人 | 2 8.0 |
| 50人以上 | 2 8.0 |
| 無回答 | 1 4.0 |

【乳がん】

上段:件数、下段:構成比(%)

| | 事業所数 |
|--------|------------|
| 10人未満 | 45 45.5 |
| 10～19人 | 16 16.2 |
| 20～49人 | 24 24.2 |
| 50人以上 | 12 12.1 |
| 無回答 | 2 2.0 |

【子宮頸がん】

上段:件数、下段:構成比(%)

| | 事業所数 |
|--------|------------|
| 10人未満 | 11 36.7 |
| 10～19人 | 11 36.7 |
| 20～49人 | 3 10.0 |
| 50人以上 | 5 16.7 |
| 無回答 | - - |

正社員の従業員規模別で見ると、子宮頸がんでは【10人未満】と【10～19人】の割合が同率で最も高く、その他のがん検診においては【10人未満】の割合が最も高くなっている。

<従業員規模別（正社員以外）>

[胃がん]

上段:件数、下段:構成比(%)

| | 事業所数 |
|--------|------------|
| 10人未満 | 10 34.5 |
| 10~19人 | 4 13.8 |
| 20~49人 | 10 34.5 |
| 50人以上 | 5 17.2 |
| 無回答 | - - |

[大腸がん]

上段:件数、下段:構成比(%)

| | 事業所数 |
|--------|-----------|
| 10人未満 | 4 57.1 |
| 10~19人 | - - |
| 20~49人 | 2 28.6 |
| 50人以上 | 1 14.3 |
| 無回答 | - - |

[肺がん]

上段:件数、下段:構成比(%)

| | 事業所数 |
|--------|-----------|
| 10人未満 | 3 33.3 |
| 10~19人 | 2 22.2 |
| 20~49人 | 2 22.2 |
| 50人以上 | 2 22.2 |
| 無回答 | - - |

[乳がん]

上段:件数、下段:構成比(%)

| | 事業所数 |
|--------|------------|
| 10人未満 | 23 36.5 |
| 10~19人 | 12 19.0 |
| 20~49人 | 19 30.2 |
| 50人以上 | 8 12.7 |
| 無回答 | 1 1.6 |

[子宮頸がん]

上段:件数、下段:構成比(%)

| | 事業所数 |
|--------|------------|
| 10人未満 | 13 48.1 |
| 10~19人 | 8 29.6 |
| 20~49人 | 3 11.1 |
| 50人以上 | 3 11.1 |
| 無回答 | - - |

正社員以外の従業員規模別で見ると、全てのがん検診において【10人未満】の割合が最も高くなっている。

<業種別（正社員）>

[胃がん]

上段:件数、下段:構成比(%)

| | 事業所数 |
|-------------------|------------|
| 農林漁業、鉱業 | 1 1.7 |
| 建設業 | 13 22.4 |
| 製造業 | 4 6.9 |
| 電気・ガス・熱供給・水道業 | 1 1.7 |
| 情報通信業 | - - |
| 運輸業、郵便業 | 1 1.7 |
| 卸売業、小売業 | 6 10.3 |
| 金融業、保険業 | 5 8.6 |
| 不動産業、物品賃貸業 | 2 3.4 |
| 学術研究、専門・技術サービス業 | 3 5.2 |
| 宿泊業、飲食サービス業 | 1 1.7 |
| 生活関連サービス業、娯楽業 | 1 1.7 |
| 教育、学習支援業 | - - |
| 医療、福祉 | 11 19.0 |
| 複合サービス業 | 1 1.7 |
| サービス業(他に分類されないもの) | 7 12.1 |
| 無回答 | 1 1.7 |

[大腸がん]

上段:件数、下段:構成比(%)

| | 事業所数 |
|-------------------|-----------|
| 農林漁業、鉱業 | - - |
| 建設業 | 8 24.2 |
| 製造業 | 1 3.0 |
| 電気・ガス・熱供給・水道業 | - - |
| 情報通信業 | - - |
| 運輸業、郵便業 | - - |
| 卸売業、小売業 | 2 6.1 |
| 金融業、保険業 | - - |
| 不動産業、物品賃貸業 | 1 3.0 |
| 学術研究、専門・技術サービス業 | 3 9.1 |
| 宿泊業、飲食サービス業 | 2 6.1 |
| 生活関連サービス業、娯楽業 | - - |
| 教育、学習支援業 | - - |
| 医療、福祉 | 1 3.0 |
| 複合サービス業 | 2 6.1 |
| サービス業(他に分類されないもの) | 9 27.3 |
| 無回答 | 4 12.1 |

[肺がん]

上段:件数、下段:構成比(%)

| | 事業所数 |
|-------------------|-----------|
| 農林漁業、鉱業 | - - |
| 建設業 | 4 16.0 |
| 製造業 | 4 16.0 |
| 電気・ガス・熱供給・水道業 | 1 4.0 |
| 情報通信業 | - - |
| 運輸業、郵便業 | - - |
| 卸売業、小売業 | - - |
| 金融業、保険業 | 1 4.0 |
| 不動産業、物品賃貸業 | 1 4.0 |
| 学術研究、専門・技術サービス業 | 1 4.0 |
| 宿泊業、飲食サービス業 | 1 4.0 |
| 生活関連サービス業、娯楽業 | 1 4.0 |
| 教育、学習支援業 | - - |
| 医療、福祉 | 4 16.0 |
| 複合サービス業 | 2 8.0 |
| サービス業(他に分類されないもの) | 4 16.0 |
| 無回答 | 1 4.0 |

[乳がん]

| 上段:件数、下段:構成比(%) | |
|-------------------|------------|
| | 事業所数 |
| 農林漁業、鉱業 | - |
| 建設業 | 10 10.1 |
| 製造業 | 11 11.1 |
| 電気・ガス・熱供給・水道業 | - |
| 情報通信業 | - |
| 運輸業、郵便業 | 4 4.0 |
| 卸売業、小売業 | 18 18.2 |
| 金融業、保険業 | 5 5.1 |
| 不動産業、物品賃貸業 | 3 3.0 |
| 学術研究、専門・技術サービス業 | 2 2.0 |
| 宿泊業、飲食サービス業 | 2 2.0 |
| 生活関連サービス業、娯楽業 | 3 3.0 |
| 教育、学習支援業 | 3 3.0 |
| 医療、福祉 | 19 19.2 |
| 複合サービス業 | 3 3.0 |
| サービス業(他に分類されないもの) | 16 16.2 |
| 無回答 | - |

[子宮頸がん]

| 上段:件数、下段:構成比(%) | |
|-------------------|-----------|
| | 事業所数 |
| 農林漁業、鉱業 | - |
| 建設業 | 2 6.7 |
| 製造業 | 4 13.3 |
| 電気・ガス・熱供給・水道業 | - |
| 情報通信業 | - |
| 運輸業、郵便業 | 1 3.3 |
| 卸売業、小売業 | 7 23.3 |
| 金融業、保険業 | 1 3.3 |
| 不動産業、物品賃貸業 | 1 3.3 |
| 学術研究、専門・技術サービス業 | 2 6.7 |
| 宿泊業、飲食サービス業 | - |
| 生活関連サービス業、娯楽業 | 1 3.3 |
| 教育、学習支援業 | 1 3.3 |
| 医療、福祉 | 6 20.0 |
| 複合サービス業 | 1 3.3 |
| サービス業(他に分類されないもの) | 3 10.0 |
| 無回答 | - |

正社員の業種別でみると、[胃がん]は【建設業】、[大腸がん]は【サービス業（他に分類されないもの）】、[肺がん]は【建設業】、【製造業】、【医療・福祉】、【サービス業（他に分類されないもの）】、[乳がん]は【医療・福祉】、[子宮頸がん]は【卸売業・小売業】においてマニュアルにない検査方法で実施している割合が最も高くなっている。

<業種別（正社員以外）>

[胃がん]

| 上段:件数、下段:構成比(%) | |
|-------------------|-----------|
| | 事業所数 |
| 農林漁業、鉱業 | - |
| 建設業 | 6 20.7 |
| 製造業 | 5 17.2 |
| 電気・ガス・熱供給・水道業 | - |
| 情報通信業 | - |
| 運輸業、郵便業 | 1 3.4 |
| 卸売業、小売業 | 3 10.3 |
| 金融業、保険業 | 4 13.8 |
| 不動産業、物品賃貸業 | - |
| 学術研究、専門・技術サービス業 | - |
| 宿泊業、飲食サービス業 | - |
| 生活関連サービス業、娯楽業 | - |
| 教育、学習支援業 | - |
| 医療、福祉 | 5 17.2 |
| 複合サービス業 | 1 3.4 |
| サービス業(他に分類されないもの) | 4 13.8 |
| 無回答 | - |

[大腸がん]

| 上段:件数、下段:構成比(%) | |
|-------------------|-----------|
| | 事業所数 |
| 農林漁業、鉱業 | - |
| 建設業 | 3 42.9 |
| 製造業 | - |
| 電気・ガス・熱供給・水道業 | - |
| 情報通信業 | - |
| 運輸業、郵便業 | - |
| 卸売業、小売業 | - |
| 金融業、保険業 | 1 14.3 |
| 不動産業、物品賃貸業 | - |
| 学術研究、専門・技術サービス業 | - |
| 宿泊業、飲食サービス業 | - |
| 生活関連サービス業、娯楽業 | - |
| 教育、学習支援業 | - |
| 医療、福祉 | 1 14.3 |
| 複合サービス業 | 1 14.3 |
| サービス業(他に分類されないもの) | 1 14.3 |
| 無回答 | - |

[肺がん]

| 上段:件数、下段:構成比(%) | |
|-------------------|-----------|
| | 事業所数 |
| 農林漁業、鉱業 | - |
| 建設業 | 2 22.2 |
| 製造業 | 3 33.3 |
| 電気・ガス・熱供給・水道業 | - |
| 情報通信業 | - |
| 運輸業、郵便業 | - |
| 卸売業、小売業 | - |
| 金融業、保険業 | - |
| 不動産業、物品賃貸業 | - |
| 学術研究、専門・技術サービス業 | - |
| 宿泊業、飲食サービス業 | - |
| 生活関連サービス業、娯楽業 | - |
| 教育、学習支援業 | - |
| 医療、福祉 | 2 22.2 |
| 複合サービス業 | 1 11.1 |
| サービス業(他に分類されないもの) | 1 11.1 |
| 無回答 | - |

[乳がん]

| 上段:件数、下段:構成比(%) | |
|-------------------|------------|
| | 事業所数 |
| 農林漁業、鉱業 | 1 1.6 |
| 建設業 | 6 9.5 |
| 製造業 | 9 14.3 |
| 電気・ガス・熱供給・水道業 | 2 3.2 |
| 情報通信業 | - - |
| 運輸業、郵便業 | - - |
| 卸売業、小売業 | 10 15.9 |
| 金融業、保険業 | 5 7.9 |
| 不動産業、物品賃貸業 | 2 3.2 |
| 学術研究、専門・技術サービス業 | - - |
| 宿泊業、飲食サービス業 | - - |
| 生活関連サービス業、娯楽業 | 2 3.2 |
| 教育、学習支援業 | 3 4.8 |
| 医療、福祉 | 13 20.6 |
| 複合サービス業 | 2 3.2 |
| サービス業(他に分類されないもの) | 8 12.7 |
| 無回答 | - - |

[子宮頸がん]

| 上段:件数、下段:構成比(%) | |
|-------------------|-----------|
| | 事業所数 |
| 農林漁業、鉱業 | - - |
| 建設業 | 3 11.1 |
| 製造業 | 3 11.1 |
| 電気・ガス・熱供給・水道業 | 1 3.7 |
| 情報通信業 | - - |
| 運輸業、郵便業 | - - |
| 卸売業、小売業 | 7 25.9 |
| 金融業、保険業 | 1 3.7 |
| 不動産業、物品賃貸業 | 2 7.4 |
| 学術研究、専門・技術サービス業 | 1 3.7 |
| 宿泊業、飲食サービス業 | - - |
| 生活関連サービス業、娯楽業 | - - |
| 教育、学習支援業 | 2 7.4 |
| 医療、福祉 | 4 14.8 |
| 複合サービス業 | 1 3.7 |
| サービス業(他に分類されないもの) | 2 7.4 |
| 無回答 | - - |

正社員以外の業種別でみると、[胃がん]、[大腸がん]は【建設業】、[肺がん]は【製造業】、[乳がん]は【医療・福祉】、[子宮頸がん]は【卸売業・小売業】においてマニュアルにない検査方法で実施している割合が最も高くなっている。

5 一次検診・精密検査の受診勧奨や説明

問5 がん検診の受診勧奨や説明及び精密検査の受診勧奨や説明についてお答えください。

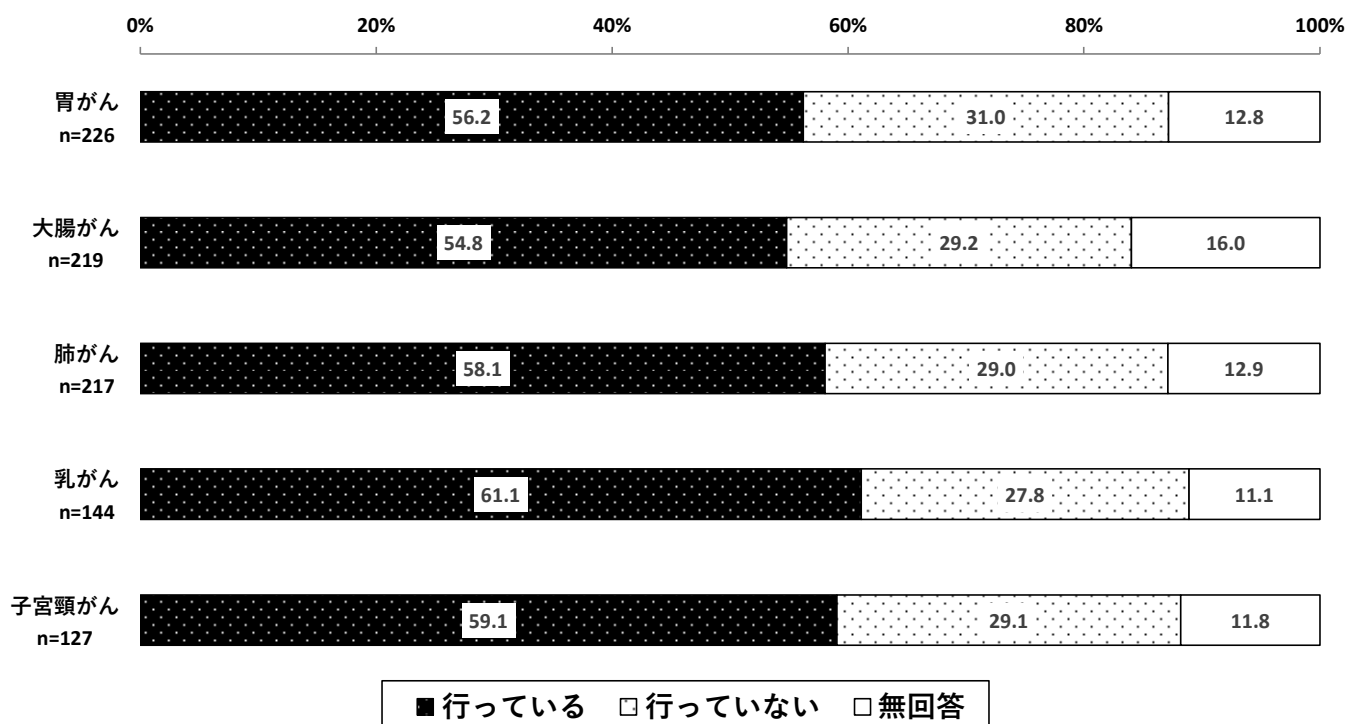
(1) がん検診（一次検診）の受診を促す取組

【全体の傾向】

がん検診（一次検診）の受診を促す取組を行っているか伺ったところ、「行っている」は各がん検診において正社員・正社員以外ともに5～6割台となっている。

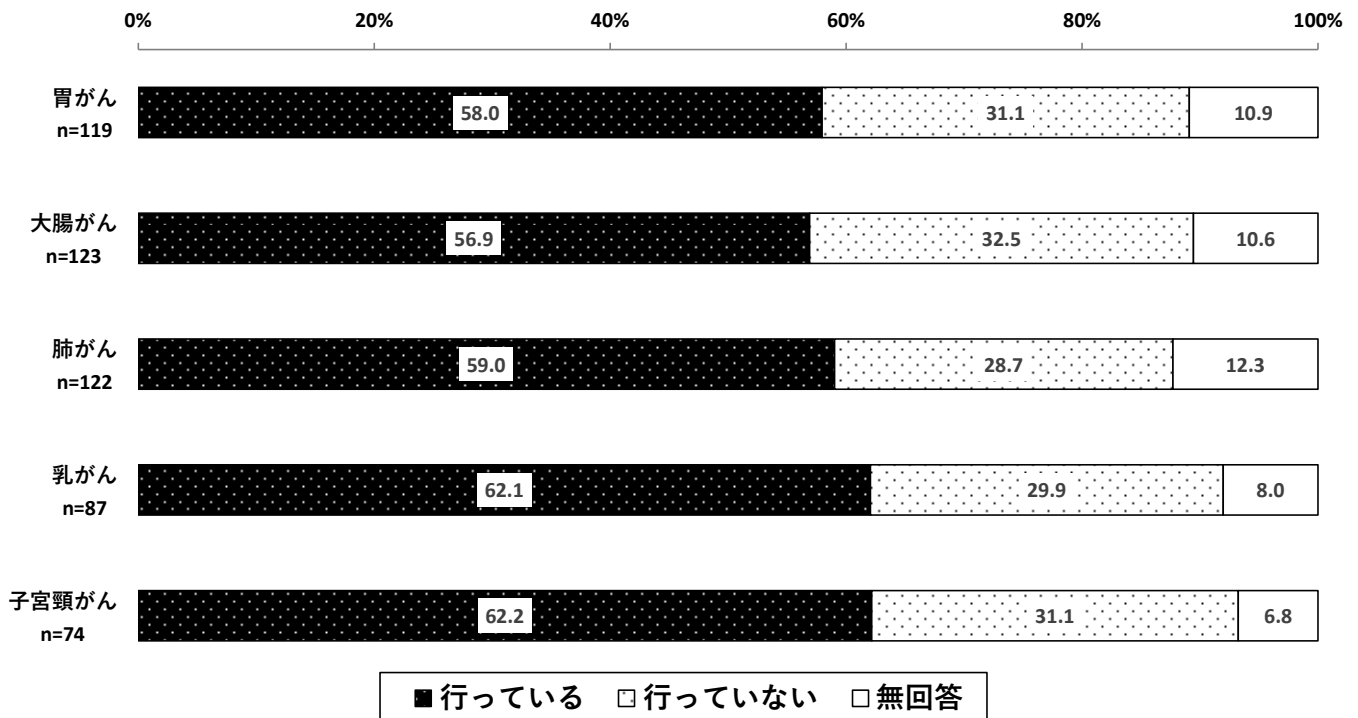
[正社員]

問5 (1) 貴事業者において、がん検診（一次検診）の受診を促す取組（受診勧奨）を行っていますか。（各がんについて、該当する欄に○）



[正社員以外]

問5 (1) 貴事業者において、がん検診（一次検診）の受診を促す取組（受診勧奨）を行っていますか。（各がんについて、該当する欄に○）



【従業員規模別の傾向】

各がんで、[正社員]、[正社員以外]ともに、「行っている」との回答割合が【20～49人】において最も高くなっている。

[正社員]

<胃がん>

上段:件数、下段:構成比(%)

| | 事業所数 | 行っている | 行っていない | 無回答 |
|--------|--------------|------------|------------|------------|
| 10人未満 | 123 100.0 | 68 55.3 | 35 28.5 | 20 16.3 |
| 10～19人 | 37 100.0 | 19 51.4 | 13 35.1 | 5 13.5 |
| 20～49人 | 41 100.0 | 26 63.4 | 12 29.3 | 3 7.3 |
| 50人以上 | 22 100.0 | 13 59.1 | 8 36.4 | 1 4.5 |
| 無回答 | 3 100.0 | 1 33.3 | 2 66.7 | - - |

<大腸がん>

上段:件数、下段:構成比(%)

| | 事業所数 | 行っている | 行っていない | 無回答 |
|--------|--------------|------------|------------|------------|
| 10人未満 | 119 100.0 | 64 53.8 | 29 24.4 | 26 21.8 |
| 10～19人 | 33 100.0 | 18 54.5 | 11 33.3 | 4 12.1 |
| 20～49人 | 41 100.0 | 24 58.5 | 14 34.1 | 3 7.3 |
| 50人以上 | 23 100.0 | 13 56.5 | 8 34.8 | 2 8.7 |
| 無回答 | 3 100.0 | 1 33.3 | 2 66.7 | - - |

<肺がん>

上段:件数、下段:構成比(%)

| | 事業所数 | 行っている | 行っていない | 無回答 |
|--------|--------------|------------|------------|------------|
| 10人未満 | 116 100.0 | 66 56.9 | 32 27.6 | 18 15.5 |
| 10~19人 | 37 100.0 | 21 56.8 | 11 29.7 | 5 13.5 |
| 20~49人 | 39 100.0 | 26 66.7 | 10 25.6 | 3 7.7 |
| 50人以上 | 22 100.0 | 12 54.5 | 8 36.4 | 2 9.1 |
| 無回答 | 3 100.0 | 1 33.3 | 2 66.7 | - - |

<乳がん>

上段:件数、下段:構成比(%)

| | 事業所数 | 行っている | 行っていない | 無回答 |
|--------|-------------|------------|------------|------------|
| 10人未満 | 69 100.0 | 41 59.4 | 18 26.1 | 10 14.5 |
| 10~19人 | 25 100.0 | 13 52.0 | 8 32.0 | 4 16.0 |
| 20~49人 | 30 100.0 | 22 73.3 | 7 23.3 | 1 3.3 |
| 50人以上 | 16 100.0 | 10 62.5 | 5 31.3 | 1 6.3 |
| 無回答 | 4 100.0 | 2 50.0 | 2 50.0 | - - |

<子宮頸がん>

上段:件数、下段:構成比(%)

| | 事業所数 | 行っている | 行っていない | 無回答 |
|--------|-------------|------------|------------|------------|
| 10人未満 | 60 100.0 | 35 58.3 | 15 25.0 | 10 16.7 |
| 10~19人 | 24 100.0 | 11 45.8 | 8 33.3 | 5 20.8 |
| 20~49人 | 26 100.0 | 19 73.1 | 7 26.9 | - - |
| 50人以上 | 14 100.0 | 9 64.3 | 5 35.7 | - - |
| 無回答 | 3 100.0 | 1 33.3 | 2 66.7 | - - |

[正社員以外]

<胃がん>

上段:件数、下段:構成比(%)

| | 事業 所数 | 行 っ て い る | 行 っ て い な い | 無 回 答 |
|--------|-------------|-----------------------|----------------------------|-------------|
| 10人未満 | 45 100.0 | 24 53.3 | 15 33.3 | 6 13.3 |
| 10~19人 | 24 100.0 | 13 54.2 | 7 29.2 | 4 16.7 |
| 20~49人 | 32 100.0 | 23 71.9 | 7 21.9 | 2 6.3 |
| 50人以上 | 17 100.0 | 9 52.9 | 7 41.2 | 1 5.9 |
| 無回答 | 1 100.0 | - - | 1 100.0 | - - |

<大腸がん>

上段:件数、下段:構成比(%)

| | 事業 所数 | 行 っ て い る | 行 っ て い な い | 無 回 答 |
|--------|-------------|-----------------------|----------------------------|-------------|
| 10人未満 | 46 100.0 | 25 54.3 | 14 30.4 | 7 15.2 |
| 10~19人 | 23 100.0 | 13 56.5 | 7 30.4 | 3 13.0 |
| 20~49人 | 35 100.0 | 22 62.9 | 11 31.4 | 2 5.7 |
| 50人以上 | 18 100.0 | 10 55.6 | 7 38.9 | 1 5.6 |
| 無回答 | 1 100.0 | - - | 1 100.0 | - - |

<肺がん>

上段:件数、下段:構成比(%)

| | 事業 所数 | 行 っ て い る | 行 っ て い な い | 無 回 答 |
|--------|-------------|-----------------------|----------------------------|-------------|
| 10人未満 | 44 100.0 | 25 56.8 | 12 27.3 | 7 15.9 |
| 10~19人 | 25 100.0 | 15 60.0 | 6 24.0 | 4 16.0 |
| 20~49人 | 34 100.0 | 23 67.6 | 9 26.5 | 2 5.9 |
| 50人以上 | 18 100.0 | 9 50.0 | 7 38.9 | 2 11.1 |
| 無回答 | 1 100.0 | - - | 1 100.0 | - - |

<乳がん>

上段:件数、下段:構成比(%)

| | 事業所数 | 行っている | 行っていない | 無回答 |
|--------|-------------|------------|------------|-----------|
| 10人未満 | 36 100.0 | 19 52.8 | 12 33.3 | 5 13.9 |
| 10~19人 | 15 100.0 | 9 60.0 | 4 26.7 | 2 13.3 |
| 20~49人 | 23 100.0 | 19 82.6 | 4 17.4 | - - |
| 50人以上 | 11 100.0 | 6 54.5 | 5 45.5 | - - |
| 無回答 | 2 100.0 | 1 50.0 | 1 50.0 | - - |

<子宮頸がん>

上段:件数、下段:構成比(%)

| | 事業所数 | 行っている | 行っていない | 無回答 |
|--------|-------------|------------|------------|-----------|
| 10人未満 | 30 100.0 | 17 56.7 | 10 33.3 | 3 10.0 |
| 10~19人 | 14 100.0 | 8 57.1 | 4 28.6 | 2 14.3 |
| 20~49人 | 20 100.0 | 16 80.0 | 4 20.0 | - - |
| 50人以上 | 9 100.0 | 5 55.6 | 4 44.4 | - - |
| 無回答 | 1 100.0 | - | 1 100.0 | - - |

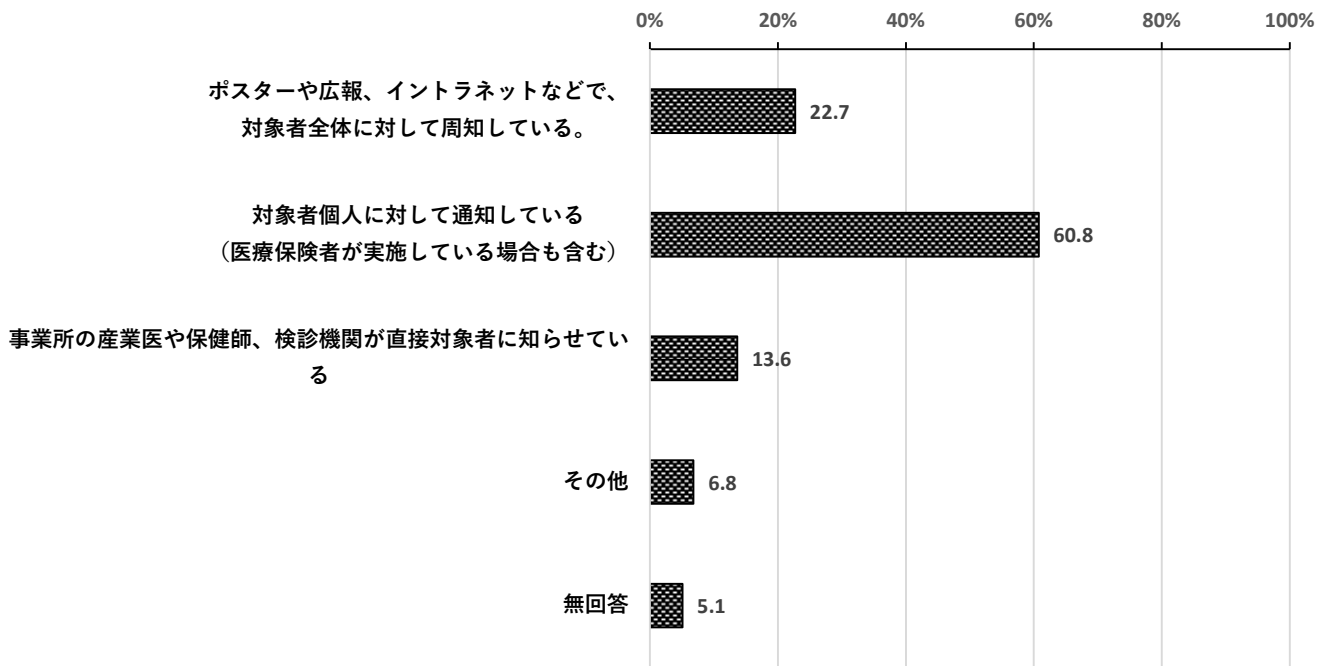
(2) がん検診（一次検診）の受診勧奨方法

【全体の傾向】

実施している受診勧奨方法は、「対象者個人に対して通知している（医療保険者が実施している場合も含む）」が 60.8%で最も多く、次いで「ポスターや広報、イントラネットなどで、対象者全体に対して周知している」が 22.7%となっている。

問5（1）のがん検診のいずれかで「行っている」に○をつけた方

問5（2）がん検診の（一次検診）の受診勧奨はどのように行っていますか。（該当する全てに○）
(n=176)



【従業員規模別の傾向】

従業員規模別でみると、50人未満の規模においては「対象者個人に対して通知している（医療保険者が実施している場合も含む）」の割合が最も高く、【50人以上】の規模においては「ポスターや広報、イントラネットなどで、対象者全体に対して周知している」の割合が最も高くなっている。

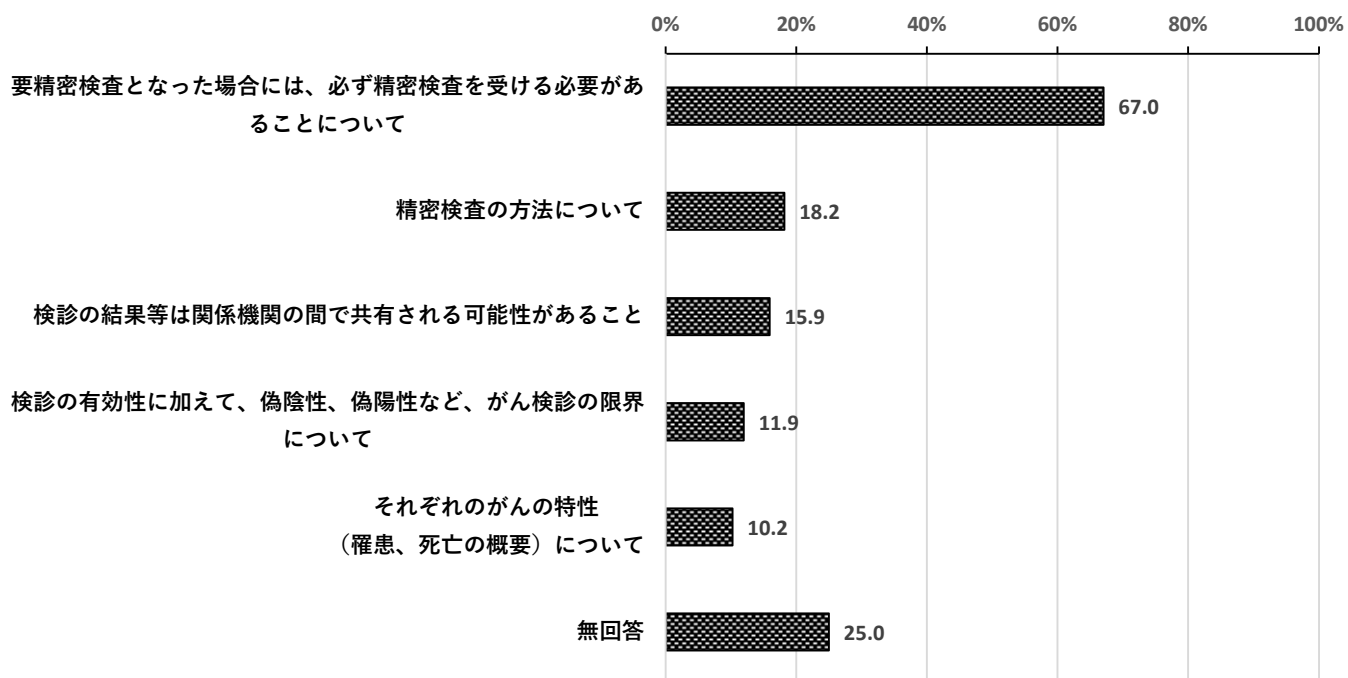
| 事業所数 | 上段:件数、下段:構成比(%) | | | | | |
|--------|-----------------|-----------------|------------------|-------------------------------|-----------|----------|
| | 対象者全体に対して周知している | ポスターや広報、イントラネット | 通知している (医療保険者含む) | 事業所の産業医や保健師、検診機関が直接対象者に知らせている | その他 | 無回答 |
| 10人未満 | 16 100.0 | 16.2 | 64 64.6 | 12 12.1 | 7 7.1 | 8 8.1 |
| 10~19人 | 4 100.0 | 16.0 | 16 64.0 | 2 8.0 | 4 16.0 | 1 4.0 |
| 20~49人 | 10 100.0 | 31.3 | 20 62.5 | 6 18.8 | - | - |
| 50人以上 | 10 100.0 | 58.8 | 5 29.4 | 4 23.5 | - | - |
| 無回答 | 3 100.0 | - | 2 66.7 | - | 1 33.3 | - |

(3) がん検診（一次検診）の受診勧奨時の資料に掲載する項目

【全体の傾向】

受診勧奨時の資料に掲載する項目は、「要精密検査となった場合には、必ず精密検査を受ける必要があることについて」が67.0%で最も多く、次いで「精密検査の方法について」が18.2%となっている。

問5（3）がん検診（一次検診）の受診勧奨をする際に提示または配布する資料に記載している項目をお答えください。（該当する全てに○）（n=176）



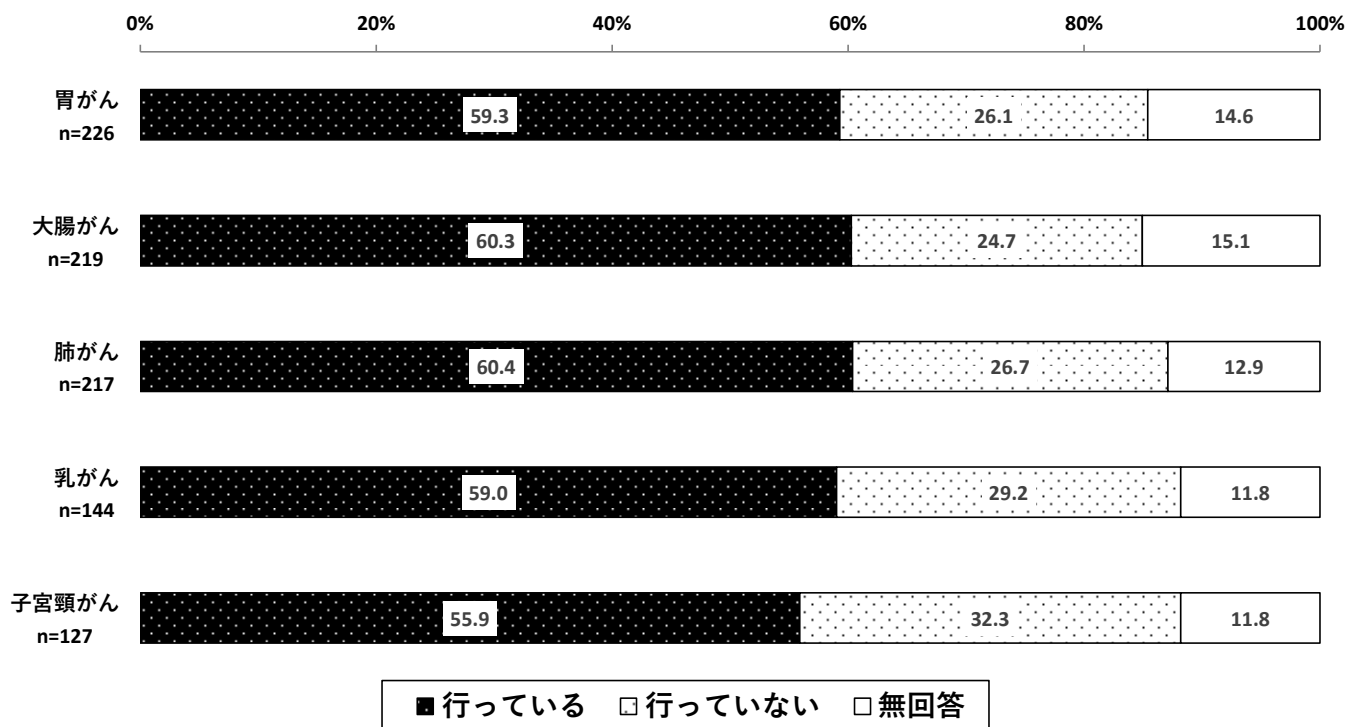
(4) 要精検者への受診を促す取組

【全体の傾向】

受診を促す取組を「行っている」事業所は正社員では5～6割台であり、正社員以外では、[胃がん]、[大腸がん]、[肺がん]が6割台、[乳がん]が5割台、[子宮頸がん]が4割台となっている。

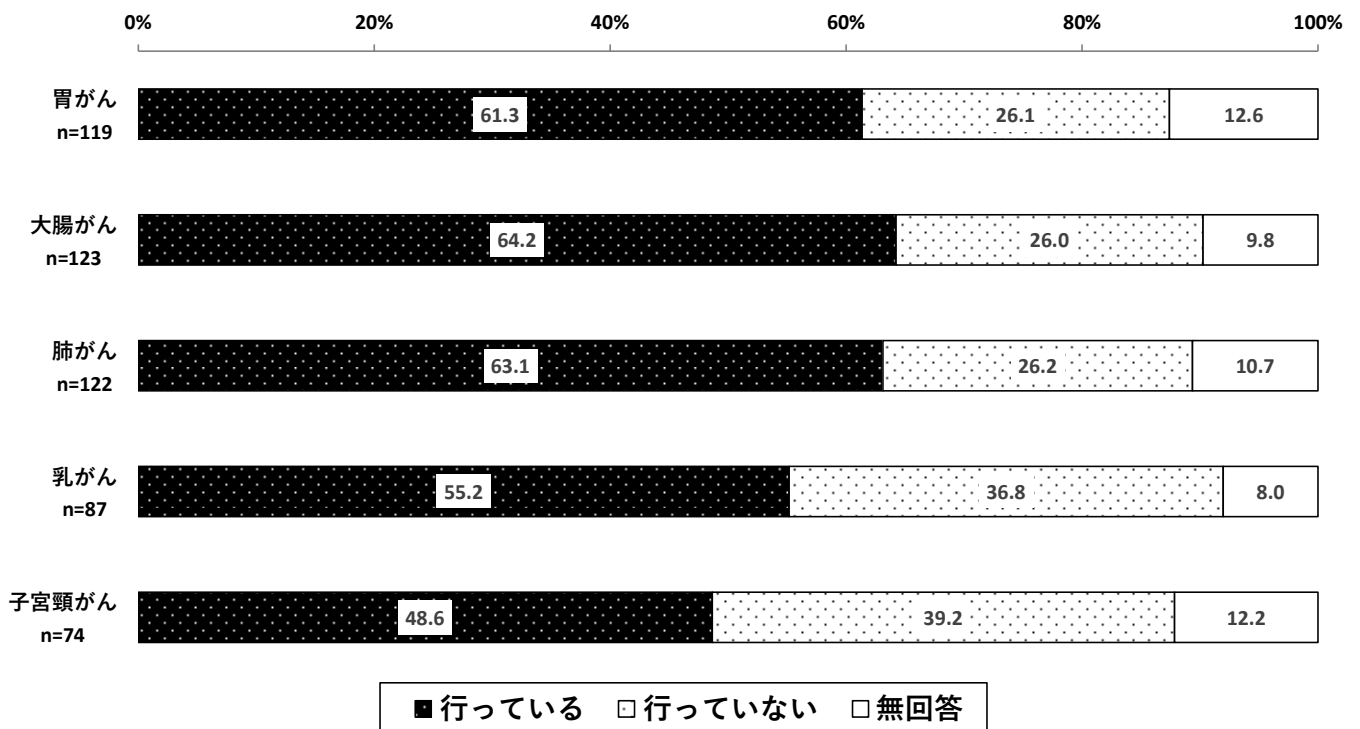
【正社員】

問5(4) 貴事業所において要精検者に対し、検査結果通知のほかに精密検査の受診を促す取組を行っていますか。(各がんについて、該当1つに○)



[正社員以外]

問5 (4) 貴事業所において要精検者に対し、検査結果通知のほかに精密検査の受診を促す取組を行っていますか。(各がんについて、該当1つに○)



(5) 精密検査受診の勧奨方法

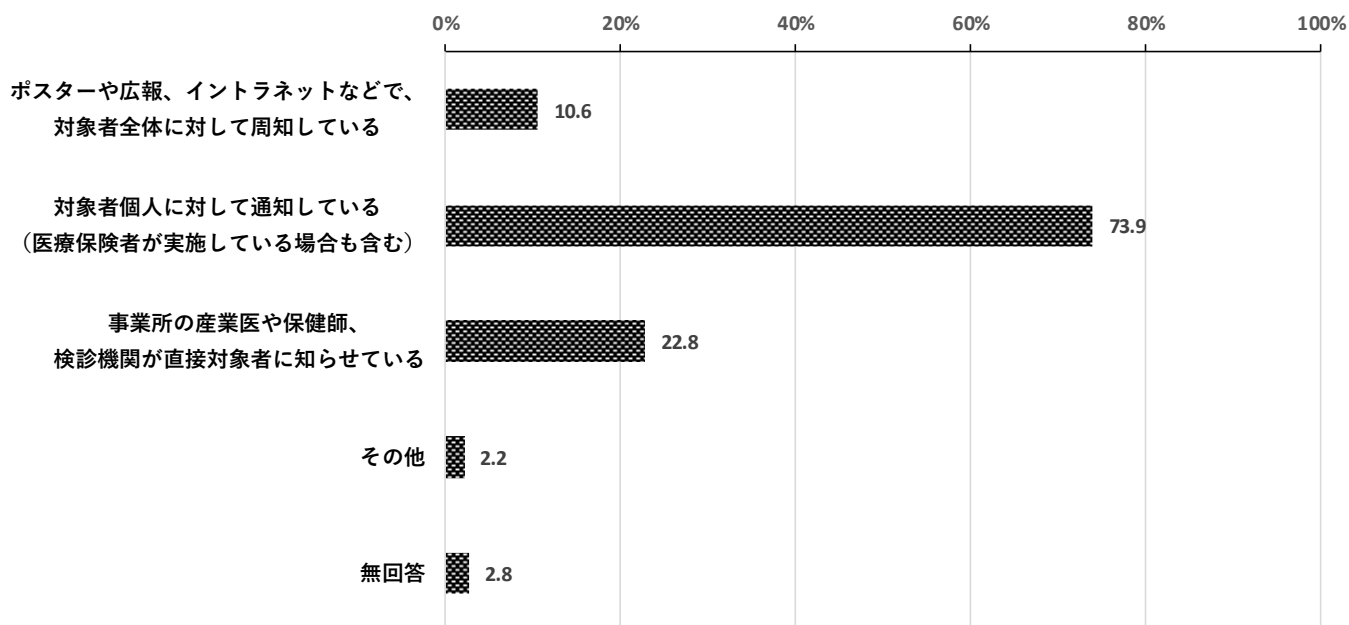
【全体の傾向】

実施している精密検査受診の勧奨方法は、「対象者個人に対して通知している（医療保険者が実施している場合も含む）」が 73.9%で最も多く、次いで「事業所の産業医や保健師、検診機関が直接対象者に知らせている」が 22.8%となっている。

問5（4）のがん検診のいずれかで「行っている」に○をつけた方

問5（5）要精検者への精密検査の受診勧奨はどのように行っていますか。（該当する全てに○）

(n=180)



6 一次検診結果の把握状況

問6 貴事業所のがん検診（一次検診）結果の把握状況についてお答えください。

(1) 一次検診結果の把握状況

【全体の傾向】

がん検診の受診結果を「把握している」事業所は 66.9%で、うち「すべての受診者の検診結果を把握している」は 54.1%、「一部の受診者の検診結果を把握している」は 12.8%となっている。

問6 (1) がん検診の個人ごとの結果について把握していますか。(該当1つに○) (n=320)



- すべての受診者の検診結果を把握している
 一部の受診者の検診結果を把握している
 把握していない
 無回答

【経営組織別の傾向】

経営組織別でみると、いずれの経営組織でも「すべての受診者の検診結果を把握している」が最も多いが、【個人経営】では44.1%と4割台となっている。

| | 事業所数 | 上段:件数、下段:構成比(%) | | | |
|---------|--------------|---------------------|--------------------|------------|------------|
| | | すべての受診者の検診結果を把握している | 一部の受診者の検診結果を把握している | 把握していない | 無回答 |
| 個人経営 | 59 100.0 | 26 44.1 | 5 8.5 | 7 11.9 | 21 35.6 |
| 会社企業の法人 | 204 100.0 | 114 55.9 | 29 14.2 | 38 18.6 | 23 11.3 |
| その他の法人 | 53 100.0 | 30 56.6 | 7 13.2 | 12 22.6 | 4 7.5 |
| 無回答 | 4 100.0 | 3 75.0 | - | - | 1 25.0 |

【従業員規模別の傾向】

従業員規模別で見ると、全ての従業員規模で「すべての受診者の検診結果を把握している」との回答割合が最も高く、うち【20～49人】の規模では63.5%と6割台となっている。

| | 上段:件数、下段:構成比(%) | | | | |
|--------|-----------------|---------------------|--------------------|------------|------------|
| | 事業所数 | すべての受診者の検診結果を把握している | 一部の受診者の検診結果を把握している | 把握していない | 無回答 |
| 10人未満 | 191 100.0 | 100 52.4 | 17 8.9 | 34 17.8 | 40 20.9 |
| 10～19人 | 45 100.0 | 23 51.1 | 10 22.2 | 8 17.8 | 4 8.9 |
| 20～49人 | 52 100.0 | 33 63.5 | 8 15.4 | 9 17.3 | 2 3.8 |
| 50人以上 | 26 100.0 | 14 53.8 | 5 19.2 | 6 23.1 | 1 3.8 |
| 無回答 | 6 100.0 | 3 50.0 | 1 16.7 | - | 2 33.3 |

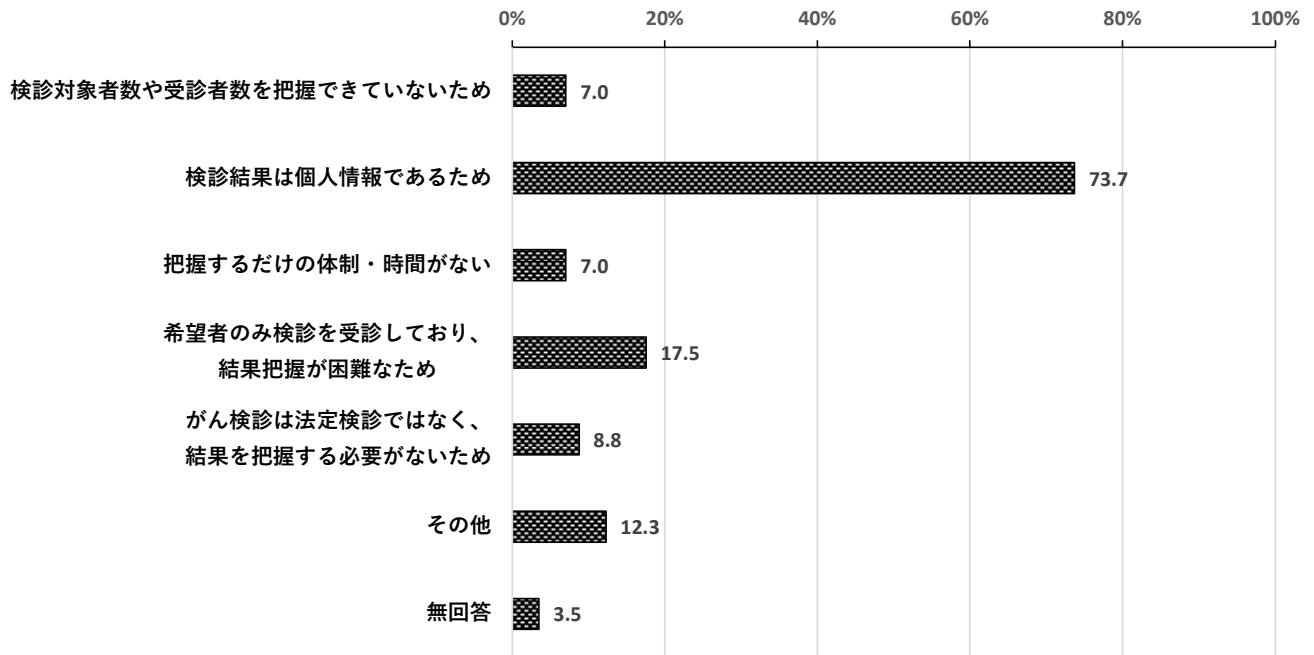
(2) 結果を把握していない理由

【全体の傾向】

がん検診の受診結果を把握していない理由は、「検診結果は個人情報であるため」が73.7%で最も多く、次いで「希望者のみ検診を受診しており、結果把握が困難なため」が17.5%となっている。

問6(1)で「把握していない」に○をつけた方

問6(2)がん検診の個人ごとの結果を把握していない理由を教えてください。(該当すべてに○) (n=57)



7 がん検診の要精検者の把握状況

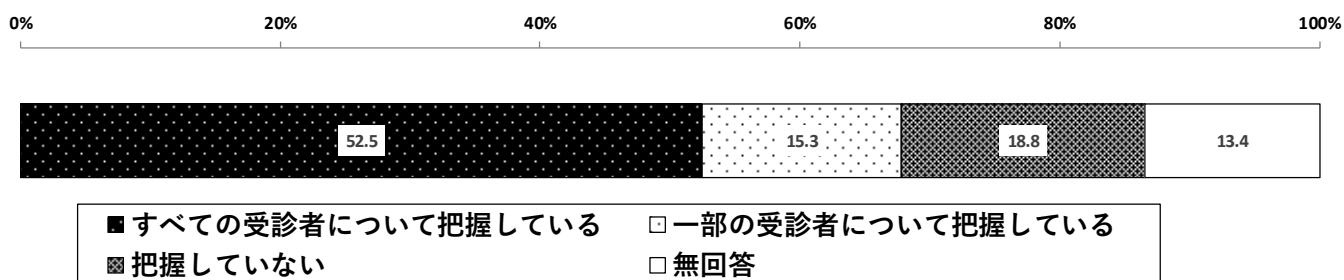
問7 貴事業所のがん検診において、精密検査が必要となった方（要精検者）の把握状況についてお答えください。

(1) 要精検者の把握状況

【全体の傾向】

がん検診の要精検者を「把握している」事業所は 67.8%で、うち「すべての受診者について把握している」は 52.5%、「一部の受診者について把握している」は 15.3%となっている。

問7 (1) がん検診の要精検者を把握していますか。(該当1つに○) (n=320)



【経営組織別の傾向】

経営組織別でみると、「すべての受診者について把握している」割合はいずれの経営組織でも約半数と同程度だが、「一部の受診者について把握している」や「把握していない」では【個人経営】での割合が他の経営組織に比べると低くなっている。

| | 事業所数 | 上段:件数、下段:構成比(%) | | | |
|---------|-------|-------------------|------------------|---------|------|
| | | すべての受診者について把握している | 一部の受診者について把握している | 把握していない | 無回答 |
| 個人経営 | 59 | 28 | 4 | 8 | 19 |
| | 100.0 | 47.5 | 6.8 | 13.6 | 32.2 |
| 会社企業の法人 | 204 | 111 | 34 | 38 | 21 |
| | 100.0 | 54.4 | 16.7 | 18.6 | 10.3 |
| その他の法人 | 53 | 26 | 11 | 14 | 2 |
| | 100.0 | 49.1 | 20.8 | 26.4 | 3.8 |
| 無回答 | 4 | 3 | - | - | 1 |
| | 100.0 | 75.0 | - | - | 25.0 |

【従業員規模別の傾向】

従業員規模別でみると、いずれの従業員規模でも「すべての受診者について把握している」との回答が最も多くなっており、【10～19人】を除いて半数を占めている。【10～19人】では他の規模と比べて「一部の受診者について把握している」割合が28.9%と高くなっている。

| | 上段:件数、下段:構成比(%) | | | | |
|--------|-----------------|-------------------|------------------|------------|------------|
| | 事業所数 | すべての受診者について把握している | 一部の受診者について把握している | 把握していない | 無回答 |
| 10人未満 | 191 100.0 | 101 52.9 | 21 11.0 | 34 17.8 | 35 18.3 |
| 10～19人 | 45 100.0 | 20 44.4 | 13 28.9 | 9 20.0 | 3 6.7 |
| 20～49人 | 52 100.0 | 30 57.7 | 8 15.4 | 13 25.0 | 1 1.9 |
| 50人以上 | 26 100.0 | 14 53.8 | 6 23.1 | 4 15.4 | 2 7.7 |
| 無回答 | 6 100.0 | 3 50.0 | 1 16.7 | - | 2 33.3 |

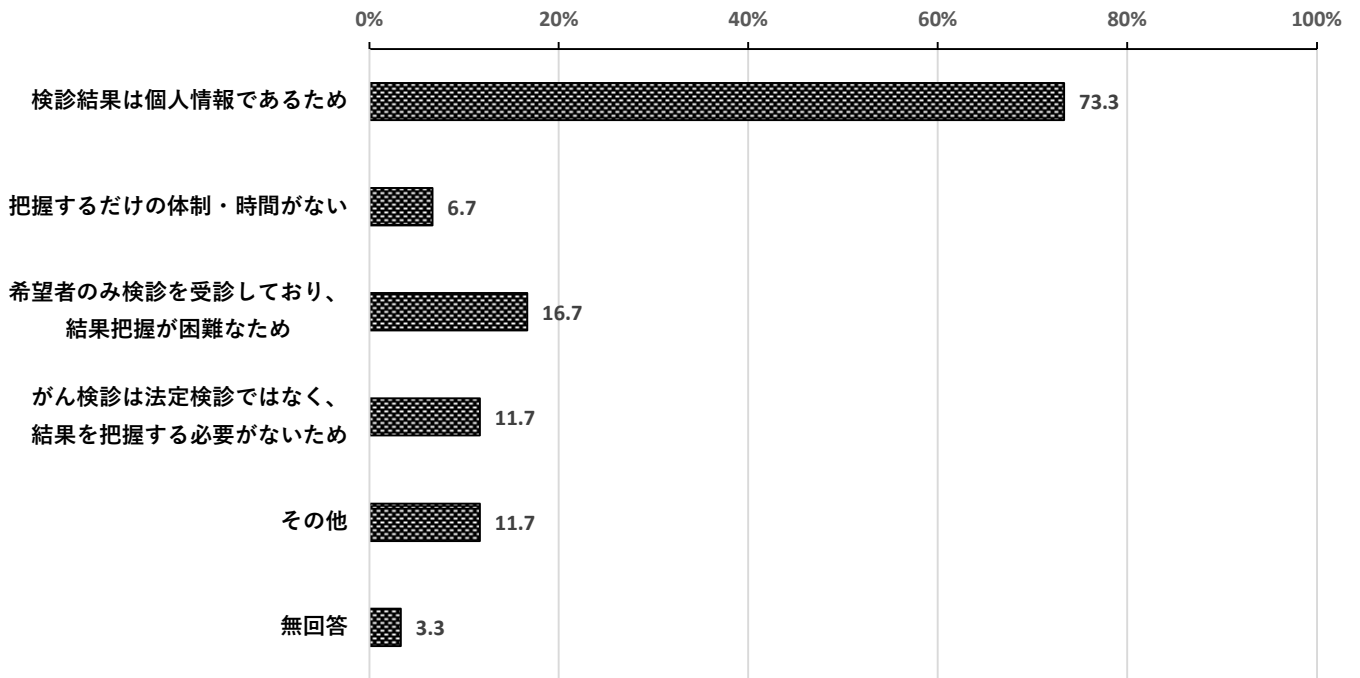
(2) 要精検者を把握していない理由

【全体の傾向】

がん検診の要精検者を把握していない理由は、「検診結果は個人情報であるため」が 73.3%で最も多く、次いで「希望者のみ検診を受診しており、結果把握が困難なため」が 16.7%となっている。

問7(1)で「把握していない」に○をつけた方

問7(2)がん検診の要精検者を把握していない理由をお答えください。(該当すべてに○) (n=60)



8 精密検査結果の把握状況

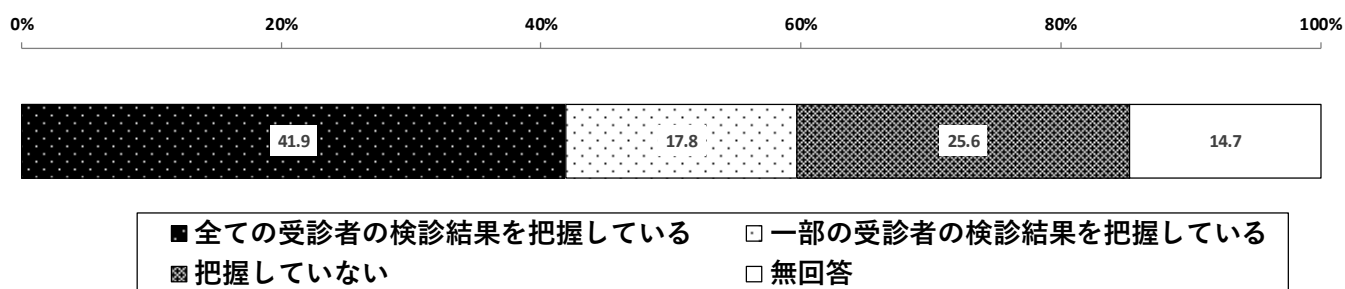
問8 貴事業所の精密検査結果の把握状況についてお答えください。

(1) 個人ごとの精密検査結果の把握状況

【全体の傾向】

がん検診の精密検査結果を「把握している」事業所は 59.7%で、うち「すべての受診者の検診結果を把握している」は 41.9%、「一部の受診者の検診結果を把握している」は 17.8%となっている。

問8 (1) がん検診の要精検者を把握していますか。(該当1つに○) (n=320)



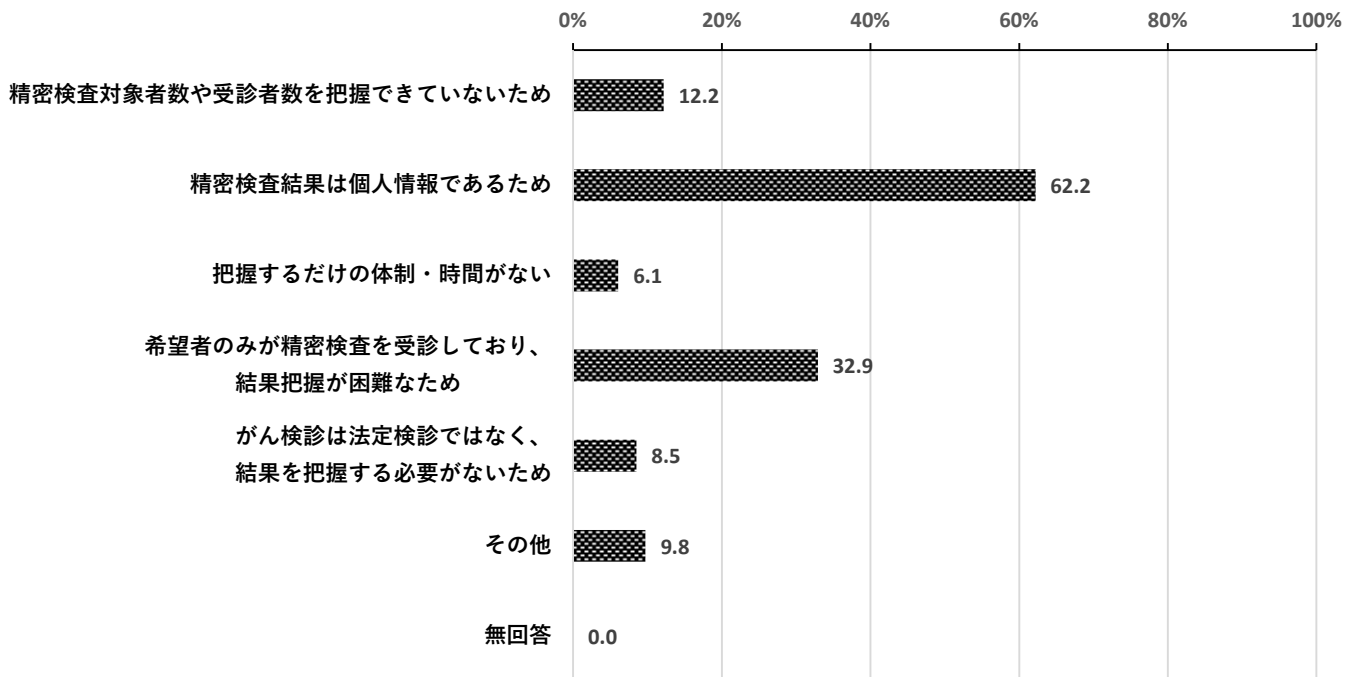
(2) 精密検査結果を把握していない理由

【全体の傾向】

がん検診の精密検査結果を把握していない理由は、「精密検査結果は個人情報であるため」が62.2%で最も多く、次いで「希望者のみが精密検査を受診しており、結果把握が困難なため」が32.9%となっている。

問8(1)で「把握していない」に○をつけた方

問8(2)個人ごとの精密検査結果を把握していない理由をお答えください。(該当すべてに○)
(n=82)



9 プロセス指標の集計状況

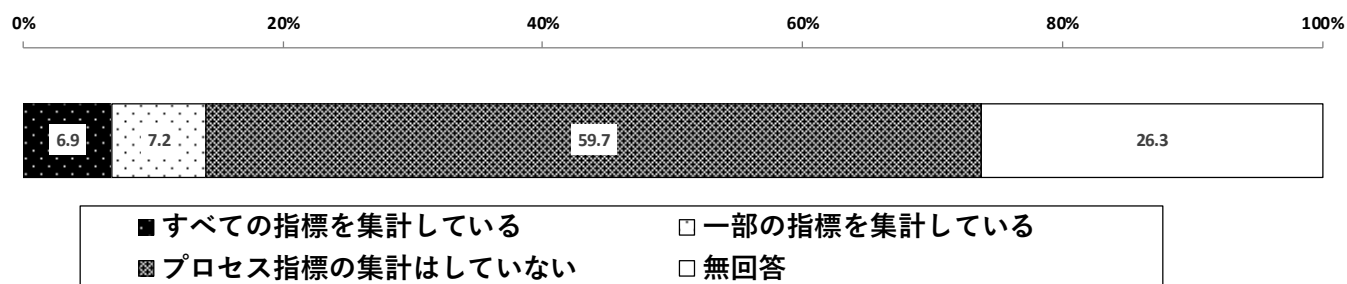
問9 貴事業所で実施しているがん検診の受診者を増やす取組についてお答えください。

(1) プロセス指標の集計有無

【全体の傾向】

プロセス指標を集計していない事業所が半数を超えており、プロセス指標を集計している事業所は1割台で、「すべての指標を集計している」が6.9%、「一部の指標を集計している」が7.2%となっている。

問9 (1) プロセス指標（受診率、要精検率、精検受診率、がん発見率、陽性反応的中度）の集計を行っていますか。（該当1つに○）（n=320）



(2) 集計している指標

【全体の傾向】

正社員・正社員以外ともに各がん検診において「受診率（一次検診）」が最も高い。次いで正社員において[胃がん]、[大腸がん]、[肺がん]では「要精検率」が、[乳がん]、[子宮頸がん]では「がん発見率」が高く、正社員以外においては各がん検診ともに「要精検率」が高くなっている。

【正社員】

問9 (2) 貴事業所において、集計している指標をお答えください。（該当するものに○）

| | 事業所数 | 上段:件数、下段:構成比(%) | | | | | | 無回答 |
|-------|-------|-----------------|------|-------|-------|---------|------|-----|
| | | (受診率 一次検診) | 要精検率 | 精検受診率 | がん発見率 | 陽性反応的中度 | | |
| 胃がん | 35 | 33 | 10 | 8 | 7 | 4 | 1 | |
| | 100.0 | 94.3 | 28.6 | 22.9 | 20.0 | 11.4 | 2.9 | |
| 大腸がん | 36 | 33 | 10 | 8 | 7 | 4 | 3 | |
| | 100.0 | 91.7 | 27.8 | 22.2 | 19.4 | 11.1 | 8.3 | |
| 肺がん | 33 | 32 | 8 | 6 | 7 | 4 | 1 | |
| | 100.0 | 97.0 | 24.2 | 18.2 | 21.2 | 12.1 | 3.0 | |
| 乳がん | 20 | 19 | 4 | 3 | 5 | 2 | 1 | |
| | 100.0 | 95.0 | 20.0 | 15.0 | 25.0 | 10.0 | 5.0 | |
| 子宮頸がん | 20 | 17 | 4 | 3 | 5 | 2 | 3 | |
| | 100.0 | 85.0 | 20.0 | 15.0 | 25.0 | 10.0 | 15.0 | |

[正社員以外]

問9(2) 貴事業所において、集計している指標をお答えください。(該当するものに○)

上段:件数、下段:構成比(%)

| | 事業所数 | (受診率 一次検診) | 要精検率 | 精検受診率 | がん発見率 | 陽性反応的中度 | 無回答 |
|-------|-------------|---------------|-----------|----------|--------|---------|-----------|
| 胃がん | 19 100.0 | 17 89.5 | 4 21.1 | 1 5.3 | - - | - - | 2 10.5 |
| 大腸がん | 18 100.0 | 16 88.9 | 4 22.2 | 1 5.6 | - - | - - | 2 11.1 |
| 肺がん | 17 100.0 | 15 88.2 | 4 23.5 | 1 5.9 | - - | - - | 2 11.8 |
| 乳がん | 10 100.0 | 9 90.0 | 2 20.0 | - - | - - | - - | 1 10.0 |
| 子宮頸がん | 11 100.0 | 9 81.8 | 2 18.2 | - - | - - | - - | 2 18.2 |

10 がん検診の受診者を増やす取組

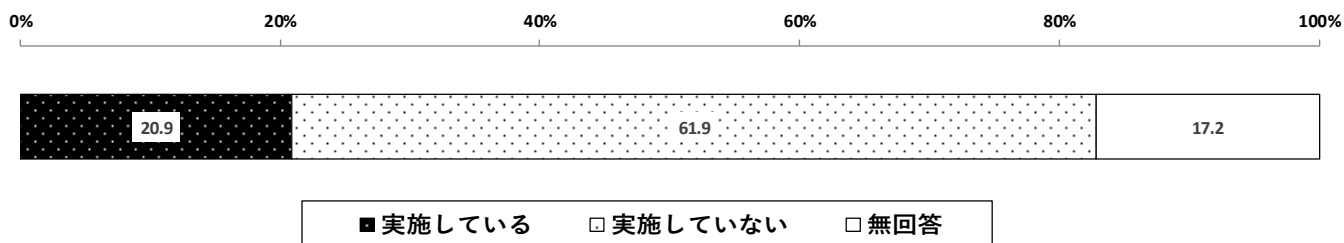
問10 貴事業所で実施しているがん検診の受診者を増やす取組についてお答えください。

(1) がん検診の受診者を増やす取組の実施状況

【全体の傾向】

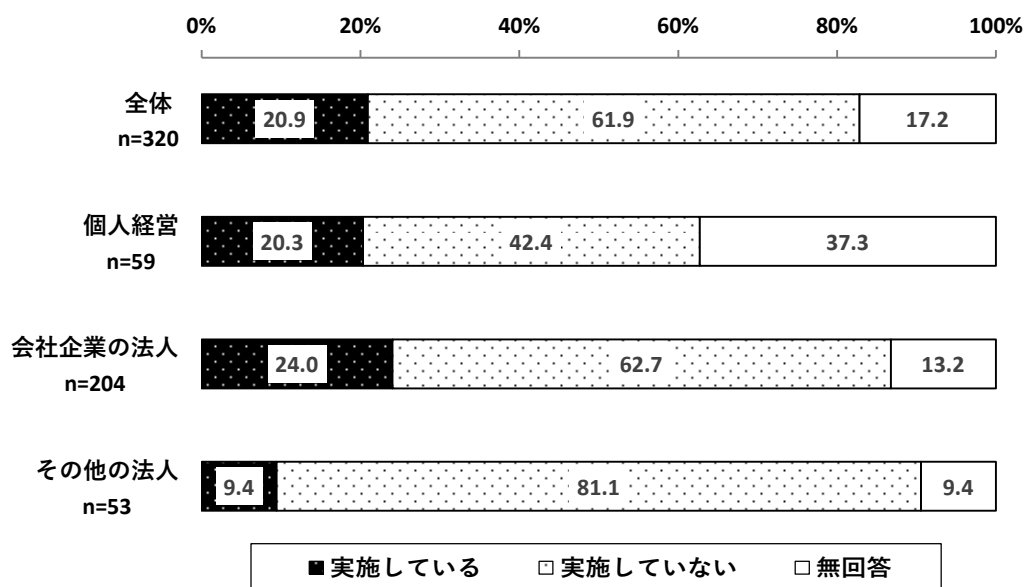
がん検診の受診者を増やす取組を「実施している」事業所は 20.9%、「実施していない」は 61.9%となっている。

問10 (1) がん検診の受診者を増やす取組を実施していますか。(該当1つに○) (n=320)



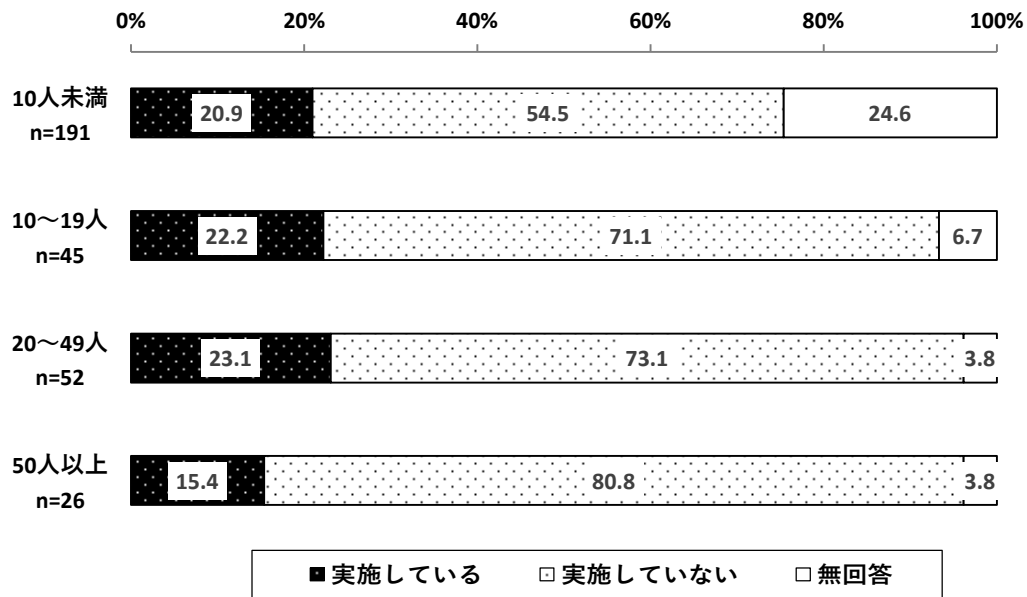
【経営組織別の傾向】

経営組織別でみると「実施している」割合は、【その他の法人】が9.4%と、他の経営組織に比べると低くなっている。



【従業員規模別の傾向】

従業員規模別でみると、「実施している」割合は、【50人以上】が15.4%と、他の従業員規模に比べると低くなっている。



11 「その他」の欄の記述集計

(1) その他の記述集計表

集計にあたり、同じ記載内容に該当するものは、同一項目として件数カウントした。

1) 事業所の概要

ア) 加入している医療保険の種類 (問1)

| その他の回答 | 件数 |
|--------------------------|----|
| 私立学校教職員共済 | 6 |
| 社会保険 | 4 |
| 後期高齢者医療保険 | 4 |
| 各個人で別々 | 4 |
| 歯科医師健康国民保険 | 3 |
| 共済組合 | 3 |
| 千葉県医業健康保険組合 | 2 |
| 不明 | 2 |
| 全国健康保険協会 | 1 |
| 中央建設国民健康保険組合 | 1 |
| 全建総連千葉県連合会 | 1 |
| 農水省共済組合 | 1 |
| 東京都弁護士国民健康保険組合 | 1 |
| 医師国保 | 1 |
| 横浜港運健康保険組合 | 1 |
| エンターテインメント健保 | 1 |
| 文化シヤッター健康保険組合 | 1 |
| 文部科学省共済組合 | 1 |
| 日本郵政共済組合 | 1 |
| ソニー生命保険 | 1 |
| 厚生年金保険 | 1 |
| 主人の遺族年金 | 1 |
| パートタイマーなので、それぞれ世帯主の保険に加入 | 1 |
| 加入していない | 1 |

2) がん検診の実施状況

【問2 貴事業所のがん検診の実施状況についてお答えください。】

ア) 検診を受診できる範囲について (問2 (1))

| その他の回答 | 件数 |
|--|----|
| 従業員無し | 8 |
| 健康保険加入者 | 3 |
| 健康保険組合被保険者 (肺がん以外) | 3 |
| 希望した場合のみ | 2 |
| 職員が各個人で検診を受けた場合にその費用を一部負担している。事業所として実施はしていない | 1 |
| 毎年健康診断は実施・正社員・正社員以外関係なく、市町村の実施するがん検診を受診を勧めている。 | 1 |
| 専従者 (子) | 1 |
| 特定技能実習生 | 1 |
| 夜勤者 | 1 |
| 国民健康保険 | 1 |
| 保健加入は1名のみ | 1 |
| 35才以上を対象 (胸部X線を除く) | 1 |
| 講師、臨時職員 | 1 |
| 社長 | 1 |
| 夫婦のみ経営 | 1 |
| 協同経営者 | 1 |
| 純粋持株会社、役員2名のみ在籍 (常勤1名、非常勤1名)、常勤役員1名のみ健診受診。 | 1 |
| 個人的に乳がん検診を毎年受診している | 1 |
| 家族でN-NOSEを実施しようと思います | 1 |

イ) がん検診を実施していない理由（問2（1））

| その他の回答 | 件数 |
|--|----|
| 各個人に任せている | 75 |
| 個人事業主・従業員無し | 39 |
| 市・自治体で受診 | 37 |
| 家族経営・個人事業主と家族 | 10 |
| 受診時に助成しているが、各個人に任せている | 10 |
| 個人で人間ドック受診 | 10 |
| 義務付けられていないため | 8 |
| パート・アルバイトだから | 6 |
| 事業所に複数人いるが全員個人事業主 | 5 |
| 健康診断項目にないため | 5 |
| 健康上の問題がないため | 5 |
| 金銭的理由 | 4 |
| 希望者無し | 4 |
| 若年齢だから | 4 |
| 従業員数が少ないから | 3 |
| 時間的理由 | 3 |
| 閉業済・休業中 | 3 |
| 高齢だから | 3 |
| 必要性がない | 3 |
| 実施検討中・実施予定あり | 3 |
| 協会けんぽの検診を利用しているため | 3 |
| 健康診断を実施しているため | 2 |
| 定期健康診断のみ行う | 2 |
| 正社員はいない | 2 |
| 新型コロナウイルスの影響 | 2 |
| 個々にかかりつけ医がいるから | 2 |
| 一般検診が基本としてがん検診はオプションとしている | 2 |
| 一般検診のみ | 2 |
| 対象者なし | 1 |
| 現在がん治療中 | 1 |
| 過去にがんを発症し定期的に通院しているため | 1 |
| 持病がありそちらを優先 | 1 |
| 事業所ではないので | 1 |
| 体調不良時に必要あれば検査 | 1 |
| 通知案内がないため、そのまま。 | 1 |
| 代表・個人健診実施。他1名、他にて年1回健康診断 | 1 |
| 健診のオプションでそれぞれの希望の検査を受けている→胃、大腸、肺、腫瘍マーカー値測定など | 1 |

| その他の回答 | 件数 |
|---|----|
| 国保なので | 1 |
| 病院で定期検診（C T等）行っている | 1 |
| 基本建診のみ実施、希望者は実施 | 1 |
| 腫瘍マーカーのみ | 1 |
| 関係会社で実施 | 1 |
| 健康診断を毎年行っている。 | 1 |
| 成人病検診時にしている | 1 |
| 市役所よりガン検診の通知あり。パートは御主人の会社でしている | 1 |
| 会社としては行っていない。女性が個別受診。 | 1 |
| 健保指定医にて個人的に受診 | 1 |
| 健康診断をしている | 1 |
| 会社として実施。事業所としては未実施 | 1 |
| グループ企業が実施していない為 | 1 |
| 一般健康診断・生活習慣病健診は行っている | 1 |
| 子宮頸がんを1名検診できていない。社保に入っていない方は個人で受けて頂く | 1 |
| 健保組合契約の医療機関でオプションとして受診可能な状況はある | 1 |
| 学童保育職員のため | 1 |
| 隔年で希望者にP S A検査を実施しているが、調査対象ではない。胸部X線検査を実施しているが、がん検診としてではない。 | 1 |
| 主人の勤務先の福利厚生で実施 | 1 |
| 精神科が主。 | 1 |
| 特になし | 23 |
| わからない | 5 |

ウ) (実施していないがん検診について) がん検診を実施していない理由 (問2 (4) ①)

| その他の回答 | 件数 |
|---------------------------------------|----|
| 本人の希望・各個人の意思に任せている | 12 |
| 該当者がいない | 9 |
| 自治体で受診 | 7 |
| 健康診断項目にない | 4 |
| (乳がん検診) 健診車に設備がないため | 3 |
| 高齢理由 | 2 |
| 従業員がいない・家族経営 | 2 |
| 年齢によっては受診 | 1 |
| 健康なので必要性がない | 1 |
| (胃がん検診) 年1回の胃カメラのみ実費 | 1 |
| (胃がん検診) 内視鏡を選んだ | 1 |
| o p e 済み | 1 |
| 可能な限りするべき。 | 1 |
| 市町村での受診を勧めている。胃のX線検診をすると業務に支障が出る為 | 1 |
| 持病がありそちらを優先 | 1 |
| 人間ドックの受診をすすめている | 1 |
| 本社の方針 | 1 |
| 乳・子宮2年に1度 胃がん別の医療機関で受診 | 1 |
| A B C 検診等で対応 | 1 |
| 組合の定期検診 | 1 |
| 男性なので乳がん子宮頸がんは関係ない | 1 |
| 正社員以外は、自治体の健診で実施されている | 1 |
| アルバイト・パートの為各個人にて | 1 |
| アルバイト先が複数あるため。 | 1 |
| (大腸がん検診) 五年に一度内視鏡 | 1 |
| 前に病院で検査した | 1 |
| 個々で受けるものだと思っている | 1 |
| (肺がん検診) 喀痰検査をしていないため肺がん検診に含まれないと考えている | 1 |
| 手術をしているので検査の必要なし | 1 |
| M R I で実施 | 1 |
| 病院で受診 | 1 |
| 2021年に検診はしてません。3年に一度位検診してます | 1 |
| 職員検診では無い為 | 1 |
| 知らない・わからない | 2 |
| 未受診・していない | 2 |

エ) (実施していないがん検診について) 他の機会でのがん検診受診を促す取組 (問2 (4) ②)

| その他の回答 | 件数 |
|--|----|
| 民間のがんリスク検査で高リスク判定と出た方へ医療機関受診勧奨 | 6 |
| 補助金・助成金 | 3 |
| 個人の意向に任意 | 2 |
| 定期健康診断でオプション検査によって発症リスクを調べることを案内 | 1 |
| 胃のバリウム検査の代わりに自己負担で胃カメラの検診をオプションで可能にしている。 | 1 |
| 冊子・チラシ配布 | 1 |
| 大腸ガンは検便で疑い有りと出たのでその後は内視鏡にした | 1 |
| バリウムが苦手なので、個人で胃カメラ検査 | 1 |
| 前立腺肥大でP S A検査を1 1年で行っている | 1 |
| 自己負担での受診を勧めている | 1 |
| 商工会議所の定期検診を利用 | 1 |

3) 各がん検診の検査実施方法及び受診状況

【問3 貴事業所で実施した各がん検診の検査実施方法及び受診状況についてお答えください。】

【胃がん検診】(「1 胃X線検査」または「2 胃内視鏡検査」について)

ア) 受診対象者の決め方 (問3. 1 (2) 正社員)

| その他の回答 | 件数 |
|--|----|
| 希望者 | 7 |
| 全員 | 6 |
| 3 5 歳時 | 2 |
| 3 0 歳以上 | 2 |
| 3 0 歳以上推奨 2 9 歳以下でも希望があれば受診 | 1 |
| 3 5 才以上と3 4 才までの希望者 | 1 |
| 3 0、3 5 歳に実施 | 1 |
| 偶数年齢の女性 | 1 |
| 3 5 歳～4 9 歳は希望者のみ | 1 |
| 協会けんぽ加入者 | 1 |
| 健康保険加入者 | 1 |
| 3 5 歳以下でも3 5 歳以上の健康診断内容が受けられるようになっている。 | 1 |
| 社保の規定による | 1 |
| 正社員で希望者 | 1 |
| 年令に拘らず | 1 |
| 協会けんぽの指示にしたがっている | 1 |
| 特になし | 4 |

イ) 受診対象者の決め方 (問 3. 1 (2) 正社員以外)

| その他の回答 | 件数 |
|-------------------------|----|
| 希望者 | 5 |
| 全員 | 3 |
| 健保加入者 | 2 |
| 30歳以上 | 2 |
| 30歳以上推奨 29歳以下でも希望があれば受診 | 1 |
| 35歳以上の社保加入者 | 1 |
| 35歳～49歳は希望者のみ | 1 |
| 30、35歳に実施 | 1 |
| 社保加入者35才以上 | 1 |
| 偶数年齢社保加入の女性 | 1 |
| 特になし | 1 |

ウ) 検診間隔 (問 3. 1 (3) 正社員)

| その他の回答 | 件数 |
|--------|----|
| 年2回 | 2 |
| 希望時 | 1 |
| 年1回 | 1 |

エ) 検診間隔 (問 3. 1 (3) 正社員以外)

| その他の回答 | 件数 |
|--------|----|
| 年1回 | 1 |

[大腸がん検診]（「1 便潜血検査」または「2 大腸内視鏡検査」について）
 オ）受診対象者の決め方（問3.2（2）正社員）

| その他の回答 | 件数 |
|-------------------------|----|
| 全員 | 26 |
| 希望者 | 7 |
| 30歳以上 | 3 |
| 35歳時 | 2 |
| 協会けんぽ加入者 | 1 |
| 健康保険加入者 | 1 |
| 社保の規定による | 1 |
| 協会けんぽの指示通り | 1 |
| 特定健診項目に含む | 1 |
| 40才以上希望者のみ | 1 |
| 35才未満は希望者 | 1 |
| 35歳以下でも受けれる | 1 |
| 35才以上健康保険加入者 | 1 |
| 30歳以上推奨 29歳以下でも希望があれば受診 | 1 |
| 偶数年齢の女性 | 1 |
| 高令者検診 | 1 |
| 特になし | 3 |

カ）受診対象者の決め方（問3.2（2）正社員以外）

| その他の回答 | 件数 |
|-------------------------|----|
| 全員 | 15 |
| 希望者 | 6 |
| 30歳以上 | 3 |
| 健康保険加入者 | 2 |
| 30歳以上推奨 29歳以下でも希望があれば受診 | 1 |
| 35歳以上の社保加入者 | 1 |
| 35才以上健康保険加入者 | 1 |
| 40才以上希望者のみ | 1 |
| 偶数年齢の社保加入している女性 | 1 |
| 高令者検診 | 1 |
| アルバイト以外全員 | 1 |

キ) 検診間隔 (問 3.2 (3) 正社員)

| その他の回答 | 件数 |
|--------|----|
| 年2回 | 2 |
| 年1回 | 1 |
| 5年に1回 | 1 |
| 4～5年 | 1 |

ク) 検診間隔 (問 3.2 (3) 正社員以外)

| その他の回答 | 件数 |
|--------|----|
| 不定期 | 1 |
| 年2回 | 1 |

[肺がん検診] (「1 胸部X線検査」について)

ケ) 受診対象者の決め方 (問 3.3 (2) 正社員)

| その他の回答 | 件数 |
|-------------|----|
| 全員 | 74 |
| 希望者 | 4 |
| 35歳以下でも受けれる | 1 |
| 協会けんぽ加入者 | 1 |
| 高令者検診 | 1 |
| 会社定期健康診断項目 | 1 |
| 特定健診の項目含む | 1 |
| 協会けんぽの指示通り | 1 |
| 定期検診対象者 | 1 |
| 健康保険加入者 | 1 |
| 特になし | 2 |

コ) 受診対象者の決め方 (問 3.3 (2) 正社員以外)

| その他の回答 | 件数 |
|-------------|----|
| 全員 | 52 |
| 健康保険加入者 | 5 |
| 希望者 | 2 |
| 18歳以上 | 1 |
| 35歳以上の社保加入者 | 1 |
| アルバイト以外全員 | 1 |
| 定期検診対象者 | 1 |
| 高令者検診 | 1 |

サ) 検診間隔（問 3.3（3）正社員）

| その他の回答 | 件数 |
|------------------|----|
| 年2回 | 2 |
| 年1回 | 1 |
| 夜勤1年に2回、その他1年に1回 | 1 |

シ) 検診間隔（問 3.3（3）正社員以外）

| その他の回答 | 件数 |
|-------------------|----|
| 年2回 | 1 |
| 年1回 | 1 |
| 夜勤者1年に2回、その他1年に1回 | 1 |

[乳がん検診]（「1 マンモグラフィ検査」について）

ス) 受診対象者の決め方（問 3.4（2）正社員）

| その他の回答 | 件数 |
|------------------------|----|
| 全員・女性全員 | 11 |
| 希望者 | 3 |
| 協会けんぽの基準に準ずる | 3 |
| 健康保険加入者 | 2 |
| 偶数年齢の女性 | 2 |
| 女性且つ40才以上の健保加入者 | 1 |
| 40歳～74歳の偶数年齢または希望者 | 1 |
| 保険者の基準により40～70歳偶数年齢の女性 | 1 |
| 30歳以上 | 1 |
| 35歳時 | 1 |
| ぐう数年だか？ | 1 |
| 2年に1回希望にて | 1 |
| 無し、とくになし | 2 |

セ) 受診対象者の決め方 (問3.4(2) 正社員以外)

| その他の回答 | 件数 |
|-----------------------|----|
| 健康保険加入者 | 5 |
| 全員・女性全員 | 4 |
| 希望者 | 3 |
| 女性且つ40才以上の健保加入者 | 1 |
| 40歳以上の社保加入者 | 1 |
| 40歳～74歳の偶数年齢または希望者 | 1 |
| 30歳以上 | 1 |
| 保険の基準により40～70歳偶数年齢の女性 | 1 |
| 偶数年齢の女性 | 1 |
| 社保加入している偶数年齢の女性非常勤職員 | 1 |
| 協会けんぽの基準に準ずる | 1 |
| 2年に1回希望にて | 1 |
| 特になし | 1 |

ソ) 検診間隔 (問3.3(3) 正社員)

| その他の回答 | 件数 |
|--------|----|
| 年2回 | 1 |
| 3年に1回 | 1 |
| 希望時 | 1 |
| 上記に準ずる | 1 |

タ) 検診間隔 (問3.3(3) 正社員以外)

| その他の回答 | 件数 |
|--------|----|
| 上記に準ずる | 1 |

[子宮頸がん検診]（「1 細胞診（医師による採取）」について）

チ) 受診対象者の決め方（問3.5（2）正社員）

| その他の回答 | 件数 |
|------------------------|----|
| 全員 | 9 |
| 希望者 | 5 |
| 偶数の年齢 | 4 |
| 協会けんぽの指示 | 2 |
| 35才以上 | 1 |
| 35歳時 | 1 |
| 協会けんぽ加入者 | 1 |
| 付加検診の案内がくる時 | 1 |
| 社保加入者 | 1 |
| 健康保険加入者 | 1 |
| 保険者の基準により20～38歳偶数年齢の女性 | 1 |
| 30歳以上 | 1 |
| 36～74歳偶数年齢と希望者 | 1 |
| 2年に1回希望 | 1 |
| 特になし | 2 |

ツ) 受診対象者の決め方（問3.5（2）正社員以外）

| その他の回答 | 件数 |
|-----------------------|----|
| 希望者 | 5 |
| 全員 | 3 |
| 偶数年齢の女性 | 3 |
| 健康保険加入者 | 2 |
| 35才以上社保加入希望者 | 1 |
| 20歳以上の社保加入者 | 1 |
| 社保加入者 | 1 |
| 社保加入している偶数年齢の女性非常勤職員 | 1 |
| 保険の基準により20～38歳偶数年齢の女性 | 1 |
| 36～74歳偶数年齢と希望者 | 1 |
| 30歳以上 | 1 |
| 2年に1回希望 | 1 |
| 特になし | 1 |

テ) 検診間隔 (問 3.3 (3) 正社員)

| その他の回答 | 件数 |
|--------|----|
| 希望した時 | 1 |
| 3年に1回 | 1 |

4) 一次検診・精密検査の受診勧奨や説明

ア) 一次検診の受診勧奨の方法 (問 5 (2))

| その他の回答 | 件数 |
|-----------------------|----|
| 民間のがんリスク検査で高リスク判定者に連絡 | 6 |
| 口頭 | 2 |
| やっていない | 2 |
| 定期健診は通知文他、補助金は健保広報誌 | 1 |
| 予約する | 1 |
| 千葉市がん検診 | 1 |
| 取引相手会社から知らされている。 | 1 |
| 個人にまかせている | 1 |

イ) 要精検者への受診勧奨の方法 (問 5 (5))

| その他の回答 | 件数 |
|-------------------------------|----|
| 口頭で伝える | 4 |
| 一次検診募集の際協会けんぽからの案内の提示 | 1 |
| 本人の告知があれば、病院に行くよう言っている。行きなさい。 | 1 |

5) 一次検診結果の把握状況

ア) 結果を把握していない理由 (問 6 (2))

| その他の回答 | 件数 |
|--------------------------------------|----|
| 支店では把握していないが、本社へ結果送付・把握 | 4 |
| 健診結果は個人あてにくるものが多いため | 2 |
| 検診していない | 2 |
| 家族で仕事をしているため | 1 |
| 5人ともパート、アルバイトの為、各個人にて | 1 |
| 重要な結果の場合のみ通知受ける | 1 |
| 健康管理センター (産業医) が把握している | 1 |
| 大学病院へ依頼 | 1 |
| 結果について、再検査・要受診の場合は必ず実施することを口頭では伝えている | 1 |

6) がん検診の要精検者の把握状況

ア) 要精検者を把握していない理由 (問7 (2))

| その他の回答 | 件数 |
|-------------------------------|----|
| 要精検者がいない為 | 3 |
| 本社へ送付、管理しているため | 2 |
| 本人より申告してもらうことで対応 | 1 |
| 本人の希望・口頭による報告は受けている。 | 1 |
| 把握をどのようにすれば良いか、勝手に人の検査結果をみれない | 1 |
| 5人ともパート、アルバイトの為、各個人にて | 1 |
| 産業医が把握している | 1 |
| 行ってない | 1 |

7) 精密検査結果の把握状況

ア) 精密検査結果を把握していない理由 (問8 (2))

| その他の回答 | 件数 |
|----------------------------|----|
| 対象者がいない | 3 |
| 要精検者がいないため | 2 |
| 本人より申告してもらうことで対応 | 1 |
| 把握できる状況でない。勝手に他人の検査結果をみれない | 1 |
| 5人ともパート、アルバイトの為、各個人にて | 1 |
| 再検査の受診の有無までの確認としている | 1 |
| 個人のかかりつけ医などで受診している為 | 1 |
| 本社へ送付、管理しているため | 1 |
| 産業医が把握している | 1 |

8) がん検診の受診者を増やす取組

ア) がん検診の受診者を増やす取組方法 (問10(2))

| その他の回答 | 件数 |
|--|----|
| 全員に毎年検診を行っている。 | 8 |
| 口頭にて受診勧告 | 8 |
| 民間のがんリスク検査を活用し高リスク判定者へ医療機関の受診勧奨 | 6 |
| 被保険者全員(女性)の婦人科検診自己負担額無料化 | 6 |
| 学習ツール等による啓発 | 3 |
| 年一度の健康診断の徹底 | 2 |
| スケジュール(仕事)の調整 | 2 |
| 個人の市町村の検診を受けている | 2 |
| 広報、社内メール | 2 |
| 若い職員も受診しやすいように職場に検診車を呼んで勤務時間中に受検できるようにしています。35才以上の職員に関しては血液検査項目にCEAを追加してもらっています。 | 1 |
| 協会けんぽの一般健診を毎年、(女性は2年に1度、乳がん・子宮頸がん検診を追加する。)受診するように全体アナウンス、未受診の者には直接話して受診を促している | 1 |
| 検診の大切さを書いた本などを読み話し合う | 1 |
| 自己健康管理の大切さを朝礼などで伝達等 | 1 |
| がん罹患者や治療者へのリハビリ部間を立ち上げ多くの情報を発信することで関心を持たせている | 1 |
| ガン治療の際の入院中、退院後のフォローを行う | 1 |
| 便潜血やペプシノーゲンに健診項目を追加している。また、婦人科検診については自己負担なく受診可能。 | 1 |
| 受診対象者に受診を促し、検診費用を負担している | 1 |
| オプション代の補助、福利厚生にて追加補助を実施 | 1 |
| 毎年1回の受診を会社負担で行っている | 1 |
| 都内の社員達には協会けんぽ発行の書類の中で出来るだけ多くのがん検診を受けよう伝えている。その時の費用は会社で払うとも伝えている | 1 |
| 定期的な健診の周知 | 1 |
| 職場内でのポスターの提出 | 1 |
| がん検診の案内を配信。がん検診の重要性について健康情報の配信を実施。 | 1 |
| 産業医講話や保健師講話の実施 | 1 |

| その他の回答 | 件数 |
|--|----|
| 健康保険組合より案内を定期的に送付している | 1 |
| 人間ドックへの検診の強化 | 1 |
| 本人に通知し、検診を受診する様促がす | 1 |
| 定期検診は必ず受診してもらっているが、他にアミノインデックス検査等（自費）をすすめている | 1 |
| 不調になった時は、医者によくよう指示する | 1 |
| 定期検診（年1回）の際に必ず3項目の検診を主事医と話し合う | 1 |
| 受診機会があれば出来るだけ多く受けるよう促す | 1 |
| 正社員－胃検査（内視鏡）をR4、年末に受診予定 | 1 |
| 年齢問わず受診を勧奨している | 1 |
| 定期検診時、一緒に問診票を入れて、自身で受診出来るようにしている | 1 |
| 健康診断の受診を保健師から促している | 1 |
| 特になし | 1 |

9) 県・市町村への要望

ア) 県や市町村への要望 (問11)

| その他の回答 | 件数 |
|---|----|
| 検診料補助 | 6 |
| 検診料無料化 | 5 |
| 血液でがんがわかる検査等も取りいれていただきたい | 3 |
| 正確に日常的に安価で気軽に検査が受けられるようにしてほしいです。 | 1 |
| 行きやすくしてほしい | 1 |
| がんの種類によっては対象年齢等制限があったり、検診を受けたいが期間や時間帯、検査のできる箇所等の制限があるとどうしても後回しにしてしまいがちになる | 1 |
| 50才以上の社員は人間ドックを行なっているため、もう少し費用が人間ドックでも安くなるよう希望します。 | 1 |
| 乳がんと子宮がんについての検診内容から外れてしまったので、(毎年でないし、補助があっても自費になるため)できれば復活していただきたい。 | 1 |
| せん虫検査など早期発見できるものをしてほしい | 1 |
| 前立腺がん検査も行ってほしい | 1 |
| 線虫がん検査なども取り入れてほしい | 1 |
| 無痛MRI乳がん検診を、多くの医療施設で、自己負担少なく受けられるよう、予算を計上して取組んでほしい | 1 |
| 期間延長・通年実施希望 | 1 |
| 一年に2回検診を。 | 1 |
| 胃カメラを、毎年できるようにしていただけたらと思っております。 | 1 |
| 千葉市のがん検診は、胃・大腸については、以前は簡略試験→(要精密の場合はカメラ)だったのが、近年は(予算のためか?)、とくにカメラを毎年選べなくなったのは、一歩後退した感があります。 | 1 |
| 胃バリウム検査では、体の負担が大きく、避ける傾向があります。簡易な方法があ | 1 |
| がんに対して案内は来るが、高令者の症状に合わせての受診必要性の説明がない | 1 |
| 千葉市のがん検診の周知があまりよくわからない | 1 |
| 実施の案内を都度頂きたい | 1 |
| ポスターや配布するチラシ等があると周知しやすい | 1 |
| 企業に対して、補助があるのかどうか知りたい。 | 1 |
| 会社の声かけに、力を入れていただきたい | 1 |

| その他の回答 | 件数 |
|--|----|
| 検診日時があわず受診出来なかったとき自宅近くの医院で検診が受けられると良いなと思う | 1 |
| どのようにとりくんでいったらよいかわからないので教えてもらいたい。個人情報にもなるので職員が不快にならない形ですすめたい | 1 |
| 従業員の市町村が違うためわからない | 1 |
| 各市ごとにガン検診の対象者の時期や年齢が違います。（クーポン）社員の住所が、まちまちなので把握するのが難しい。社内の集団健診時に一緒に出来る仕組みがあれば休みを取って検診に行かなくても良くなると思います。 | 1 |
| 市町村によって隔年だったり、申請しないと受診券が送られてこなかったりする ので、対象者には毎年送付して欲しい。 | 1 |
| 婦人科系のがんが若年層に激増している実態をうけ、無料健診の周期を毎年にして欲しい。大陽がんの増加が顕著なのは食生活が大きく関わっていると思われるが、食事や素材への関心を持ってもらえるような施策を考えてほしい。 | 1 |
| 町での集団検診を実施してくださり感謝している。会社としては、がんなどの町の検診にない部分をおぎなうかたちをとれるから。 | 1 |
| 実施を強化するとしたら、ある程度義務化するしかないと思う | 1 |
| 特になし | 33 |