

平成29年度病床機能報告の結果について【平成30年6月13日速報値】

資料 2 - 1

1 必要病床数との比較

(単位:床)

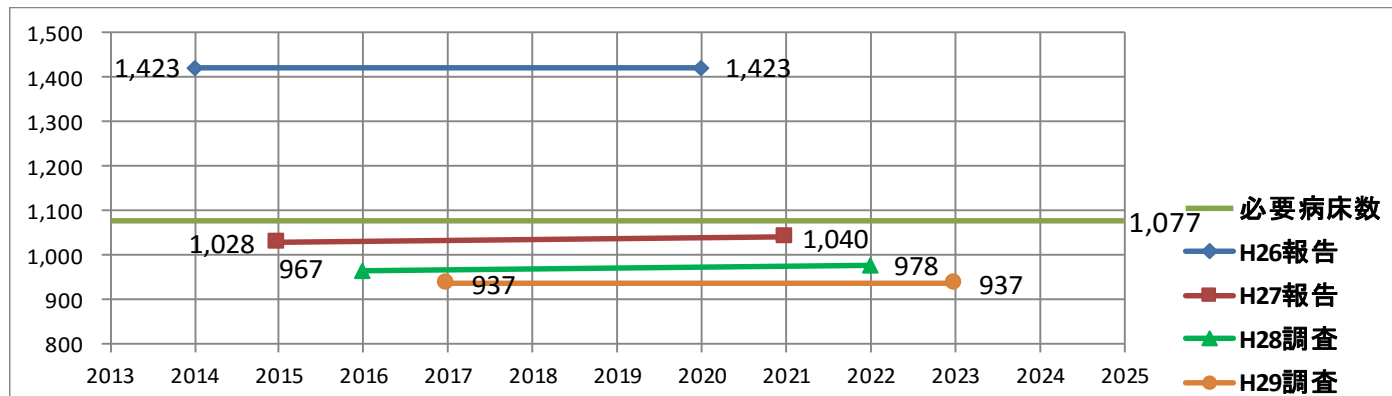
区域	医療機能	必要病床数 (H37年)	29年度 病床機能報告 (H29.7.1)	差し引き		29年度 病床機能報告 (H35.7.1)	差し引き	
		A	B	B-A		C	C-A	
千葉	高度急性期	1,077	937	▲ 140	不足	937	▲ 140	不足
	急性期	3,028	4,386	1,358	過剰	4,245	1,217	過剰
	回復期	2,520	994	▲ 1,526	不足	1,013	▲ 1,507	不足
	慢性期	1,859	1,644	▲ 215	不足	1,619	▲ 240	不足
	計	8,484	7,961	▲ 523	不足	7,814	▲ 670	不足
東葛南部	高度急性期	1,376	1,820	444	過剰	1,792	416	過剰
	急性期	4,783	5,575	792	過剰	5,653	870	過剰
	回復期	4,072	1,453	▲ 2,619	不足	1,580	▲ 2,492	不足
	慢性期	2,779	2,105	▲ 674	不足	2,143	▲ 636	不足
	計	13,010	10,953	▲ 2,057	不足	11,168	▲ 1,842	不足
東葛北部	高度急性期	1,386	1,841	455	過剰	2,031	645	過剰
	急性期	4,227	4,941	714	過剰	4,838	611	過剰
	回復期	3,647	1,110	▲ 2,537	不足	1,005	▲ 2,642	不足
	慢性期	2,439	1,705	▲ 734	不足	1,733	▲ 706	不足
	計	11,699	9,597	▲ 2,102	不足	9,607	▲ 2,092	不足
印旛	高度急性期	594	1,148	554	過剰	1,148	554	過剰
	急性期	1,947	2,459	512	過剰	2,492	545	過剰
	回復期	1,625	568	▲ 1,057	不足	725	▲ 900	不足
	慢性期	1,382	1,622	240	過剰	1,563	181	過剰
	計	5,548	5,797	249	過剰	5,928	380	過剰
香取海匝	高度急性期	289	64	▲ 225	不足	64	▲ 225	不足
	急性期	745	1,728	983	過剰	1,718	973	過剰
	回復期	587	312	▲ 275	不足	401	▲ 186	不足
	慢性期	560	897	337	過剰	716	156	過剰
	計	2,181	3,001	820	過剰	2,899	718	過剰
山武長生夷隅	高度急性期	104	20	▲ 84	不足	20	▲ 84	不足
	急性期	887	1,553	666	過剰	1,739	852	過剰
	回復期	946	371	▲ 575	不足	372	▲ 574	不足
	慢性期	994	1,289	295	過剰	1,161	167	過剰
	計	2,931	3,233	302	過剰	3,292	361	過剰
安房	高度急性期	308	152	▲ 156	不足	152	▲ 156	不足
	急性期	602	1,207	605	過剰	1,157	555	過剰
	回復期	358	99	▲ 259	不足	151	▲ 207	不足
	慢性期	373	717	344	過剰	676	303	過剰
	計	1,641	2,175	534	過剰	2,136	495	過剰
君津	高度急性期	232	492	260	過剰	492	260	過剰
	急性期	806	1,014	208	過剰	1,014	208	過剰
	回復期	810	183	▲ 627	不足	183	▲ 627	不足
	慢性期	522	826	304	過剰	790	268	過剰
	計	2,370	2,515	145	過剰	2,479	109	過剰
市原	高度急性期	284	112	▲ 172	不足	100	▲ 184	不足
	急性期	826	1,401	575	過剰	1,388	562	過剰
	回復期	695	366	▲ 329	不足	372	▲ 323	不足
	慢性期	335	235	▲ 100	不足	235	▲ 100	不足
	計	2,140	2,114	▲ 26	不足	2,095	▲ 45	不足
計	高度急性期	5,650	6,586	936	過剰	6,736	1,086	過剰
	急性期	17,851	24,264	6,413	過剰	24,244	6,393	過剰
	回復期	15,260	5,456	▲ 9,804	不足	5,802	▲ 9,458	不足
	慢性期	11,243	11,040	▲ 203	不足	10,636	▲ 607	不足
	計	50,004	47,346	▲ 2,658	不足	47,418	▲ 2,586	不足

【注意】

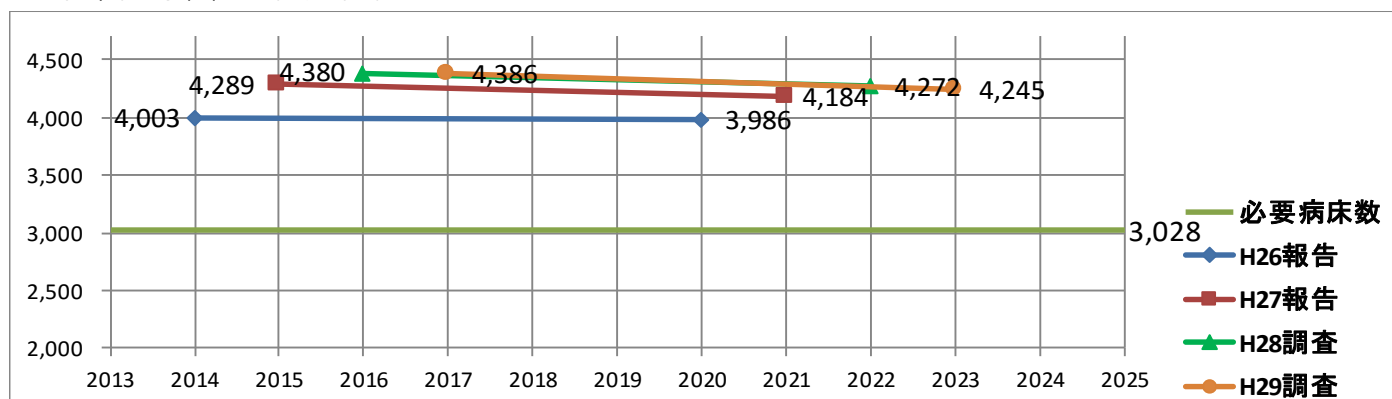
病床機能報告の報告数(B,C欄)は、事務局(国が委託する事業者)に報告があった機能別病床数(H30.2.16時点、不備データを除く)及び県が独自に行った督促調査に回答があった機能別病床数(H30.6.13時点)の集計結果を速報値として計上しております。速報値には、集計日時時点で機能未報告となっている病床数及び休棟中又は廃止予定等の病床数が含まれていないことに御留意ください。なお、追加提出分のデータ等を精査の上、確報値は8月頃に千葉県ホームページに公表予定です。また、病床機能報告の報告数(B,C欄)には、病床配分を受けていても、H29.7.1時点で開設許可を受けないに至っていなかった病床数も含まれておりませんので、併せて御留意ください。

## 2 千葉医療圏における 病床機能別 病床数の推移

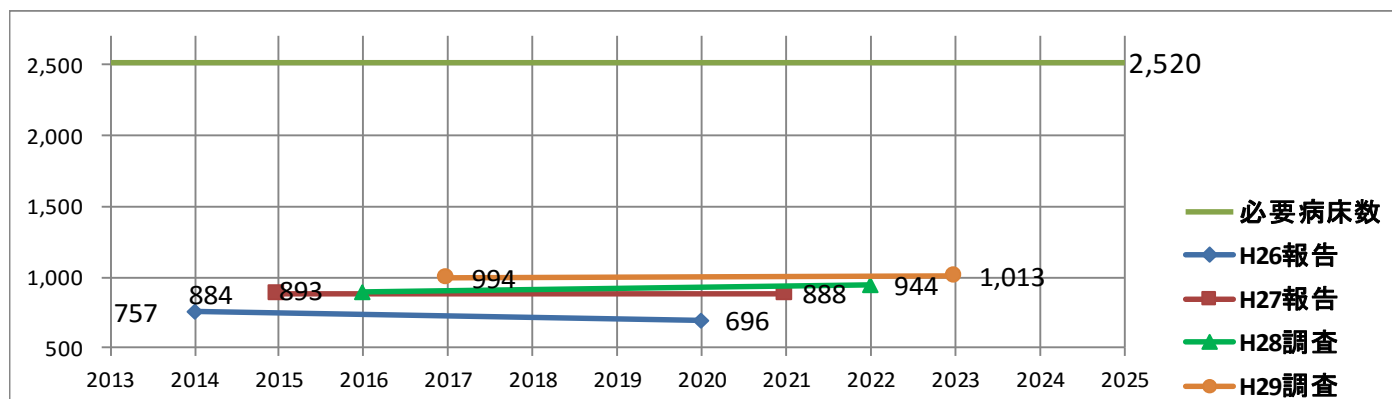
### ●千葉医療圏 高度急性期機能



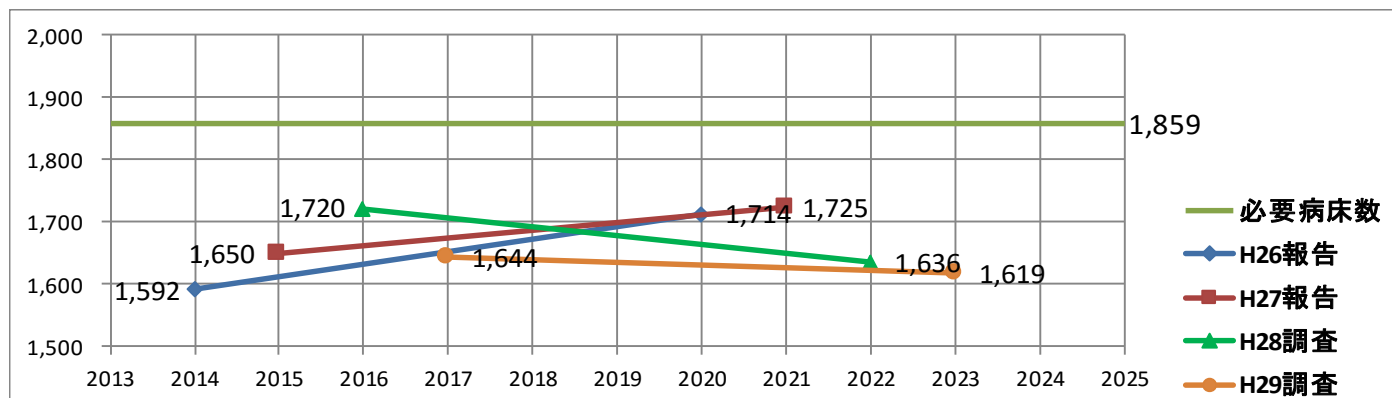
### ●千葉医療圏 急性期機能



### ●千葉医療圏 回復期機能



### ●千葉医療圏 慢性期機能



3 平成29年度病床機能報告 施設別病床数（平成30年6月13日速報値）

※ 速報値には集計時点で機能未報告となっている病床数は含まれていません。確報値は8月頃に公表予定です。

千葉保健医療圏

	医療機関名称	高度急性期		急性期		回復期		慢性期		合計病床数	
		現在	6年後	現在	6年後	現在	6年後	現在	6年後	現在	6年後
<b>【病院】</b>											
1	独立行政法人国立病院機構千葉医療センター	8	8	402	402	0	0	0	0	410	410
2	千葉大学医学部附属病院	734	734	66	66	0	0	0	0	800	800
3	独立行政法人地域医療機能推進機構 千葉病院	0	0	114	114	0	0	45	45	159	159
4	独立行政法人国立病院機構千葉東病院	0	0	50	50	102	102	196	196	348	348
5	国立研究開発法人量子科学技術研究開発機構放射線医学総合研究所病院			100						100	
6	千葉県がんセンター	11	11	305	305	25	25	0	0	341	341
7	千葉県救急医療センター	42	42	58	58	0	0	0	0	100	100
8	千葉県子ども病院	39	39	185	185	0	0	0	0	224	224
9	千葉県千葉リハビリテーションセンター	0	0	33	33	50	50	159	159	242	242
10	千葉市立青葉病院	15	15	299	299	0	0	0	0	314	314
11	千葉市立海浜病院	57	57	230	230	0	0	0	0	287	287
12	千葉市桜木園	0	0	0	0	0	0	55	55	55	55
13	公益財団法人額田医学生物学研究所付属病院										
14	医療法人社団福生会斎藤労災病院	0	0	50	50	0	0	84	42	134	92
15	医療法人三橋病院	0	0	0	0	0	0	71	71	71	71
16	医療法人浄光会 千葉みなと病院	0	0	57	57	0	0	39	39	96	96
17	一般社団法人 巨樹の会 千葉みなとリハビリテーション病院	0	0	0	0	156	156	0	0	156	156
18	医療法人社団普照会井上記念病院	0	0	74	74	51	51	51	51	176	176
19	医療法人緑栄会三愛記念病院	0	0	50	50	0	0	0	0	50	50
20	医療法人社団 あい 増田病院	0	0	48	48	0	0	0	0	48	48
21	医療法人緑栄会三愛記念そが病院	0	0	70	70	0	0	60	60	130	130
22	医療法人社団誠馨会 千葉メディカルセンター	12	12	303	303	0	0	0	0	315	315
23	医療法人柏葉会柏戸病院	0	0	86	86	43	43	41	41	170	170
24	医療法人社団誠馨会自動車事故対策機構 千葉療護センター	0	0	0	0	0	0	80	80	80	80
25	医療法人社団誠仁会 みはま病院	0	0	50	50	0	0	0	0	50	50
26	医療法人社団幸有会記念病院	0	0	122	122	0	0	0	0	122	122
27	社会医療法人社団 千葉県勤労者医療協会 千葉健生病院	0	0	45	45	45	45	0	0	90	90
28	医療法人社団晴山会平山病院	0	0	47	47	33	33	86	86	166	166
29	医療法人社団有相会最成病院	0	0	102	102	95	95	33	33	230	230
30	社会医療法人社団健脳会千葉脳神経外科病院	6	6	91	91	0	0	0	0	97	97
31	医療法人社団ふけ会富家千葉病院	0	0	0	0	26	26	131	131	157	157
32	医療法人社団翠明会 山王病院	0	0	308	308	0	0	0	0	308	308
33	稲毛病院	0	0	180	180	0	0	0	0	180	180
34	医療法人社団誠馨会千葉中央メディカルセンター	13	13	199	199	60	60	0	0	272	272
35	医療法人社団創進会みつわ台総合病院	0	0	205	205	50	50	0	6	255	261
36	医療法人社団 千葉いずみ会 泉中央病院	0	0	0	0	51	51	47	47	98	98
37	医療法人社団誠馨会総泉病院	0	0	0	0	56	56	297	297	353	353
38	医療法人社団紫雲会千葉南病院	0	0	0	0	50	50	87	87	137	137
39	医療法人社団 錦昌会 みどりのは 葉記念病院			50	50					50	50
40	医療法人社団淳英会 おゆみの中央病院	0	0	50	50	99	99	0	0	149	149
41	医療法人社団 鏡一会 鏡戸病院	0	0	0	0	0	0	41	41	41	41
42	東京歯科大学千葉病院	0	0	40	0	0	0	0	0	40	0

	医療機関名称	高度急性期		急性期		回復期		慢性期		合計病床数	
		現在	6年後	現在	6年後	現在	6年後	現在	6年後	現在	6年後
【診療所】											
43	田那村整形外科	0	0	8	0	0	0	0	0	8	0
44	医療法人志方記念会 三木クリニック	0	0	0	0	0	0	0	0	0	0
45	小野寺産婦人科	0	0	7	7	0	0	0	0	7	7
46	医療法人社団生実会 ホタカ整形外科			19	19					19	19
47	医療法人社団柏陽会 柏木産婦人科内科医院	0	0	13	13	0	0	0	0	13	13
48	医療法人社団青光会 今井町診療所	0	0	3	3	0	0	0	0	3	3
49	和康会産婦人科健康診断クリニック					2	2			2	2
50	医療法人社団マザー・キーなのはなクリニック	0	0	8	8	0	0	0	0	8	8
51	しょうじゅクリニック	0	0	15	15	0	0	0	0	15	15
52	医療法人社団小羊会 高洲訪問クリニック	0	0	14	14	0	0	0	0	14	14
53	医療法人社団三水会 北千葉整形外科美浜クリニック	0	0	10	10	0	0	0	0	10	10
54	医療法人社団森整形外科クリニック	0	0	0	0	0	0	18	18	18	18
55	真砂クリニック	0	0	8	8	0	0	0	0	8	8
56	真清クリニック			7	7					7	7
57	医療法人社団悠啓会 いまにし医院	0	0	19	19	0	0	0	0	19	19
58	諏訪部産婦人科										
59	医療法人社団 花也会 Wクリニック フォーマザーズ幕張										
60	医療法人社団親月会 千葉中央外科内科	0	0	19	19	0	0	0	0	19	19
61	医療法人社団北滋会 中川産婦人科										
62	たじま産婦人科	0	0	17	17	0	0	0	0	17	17
63	稲毛バースクリニック	0	0	19	19	0	0	0	0	19	19
64	医療法人社団幸有会 稲毛とらのご産婦人科	0	0	19	19	0	0	0	0	19	19
65	医療法人社団遊山会 耳鼻咽喉科サージ センターちば	0	0	0	0	0	0	4	4	4	4
66	たて産婦人科	0	0	12	12	0	0	0	0	12	12
67	医療法人社団志栄会 都賀レディースクリ ニック	0	0	15	15	0	0	0	0	15	15
68	梶田医院	0	0	19	19	0	0	0	0	19	19
69	医療法人社団共生会 高根町整形外科	0	0	19	19	0	0	0	0	19	19
70	医療法人社団詠河会 千葉整形外科内科								18		18
71	医療法人社団 武田会 かまとり武田肛 門科	0	0	15	15	0	0	0	0	15	15
72	医療法人社団 ファーティル みやけ ウィメンズクリニック	0	0	17	17	0	0	0	0	17	17
73	医療法人社団 宿命会 椎名崎クリニ ック	0	0	0	0	0	19	19	0	19	19
74	医療法人社団阿うんの会 坂の上外科				7				12		19
75	医療法人社団五月会 とけレディースクリ ニック	0	0	15	15	0	0	0	0	15	15
76	医療法人社団櫻佑会 昭和の森クリニ ック	0	0	0	0	0	0	0	0	0	0
	計	937	937	4,386	4,245	994	1,013	1,644	1,619	7,961	7,814
	必要病床数	1,077		3,028		2,520		1,859		8,484	