

令和2年度病床機能報告の結果及び 令和元年度定量的基準に基づく病床機能の推計結果

報告事項 1
資料 4-2

1 必要病床数との比較

(単位：床)

区域	医療機能	必要病床数 (R7年) A	病床機能報告 (R2.7.1) B	差し引き B-A		R1定量的基準に基づく病床数		
						R1推計値 C	差し引き C-A	
千葉	高度急性期	1,077	985	▲92	不足	1,176	99	過剰
	急性期	3,028	4,244	1,216	過剰	2,912	▲116	不足
	回復期	2,520	1,030	▲1,490	不足	1,780	▲740	不足
	慢性期	1,859	1,635	▲224	不足	1,772	▲87	不足
	休棟等	-	71			501		
	計	8,484	7,965	▲519	不足	8,141	▲343	不足
東葛南部	高度急性期	1,376	1,596	220	過剰	1,505	129	過剰
	急性期	4,783	5,551	768	過剰	4,614	▲169	不足
	回復期	4,072	1,861	▲2,211	不足	2,684	▲1,388	不足
	慢性期	2,779	1,755	▲1,024	不足	1,789	▲990	不足
	休棟等	-	327			851		
	計	13,010	11,090	▲1,920	不足	11,443	▲1,567	不足
東葛北部	高度急性期	1,386	2,044	658	過剰	1,132	▲254	不足
	急性期	4,227	4,515	288	過剰	4,010	▲217	不足
	回復期	3,647	1,344	▲2,303	不足	2,190	▲1,457	不足
	慢性期	2,439	2,000	▲439	不足	1,945	▲494	不足
	休棟等	-	33			499		
	計	11,699	9,936	▲1,763	不足	9,776	▲1,923	不足
印旛	高度急性期	594	1,394	800	過剰	649	55	過剰
	急性期	1,947	2,481	534	過剰	1,749	▲198	不足
	回復期	1,625	658	▲967	不足	1,443	▲182	不足
	慢性期	1,382	1,698	316	過剰	1,702	320	過剰
	休棟等	-	69			333		
	計	5,548	6,300	752	過剰	5,876	328	過剰
香取海匝	高度急性期	289	64	▲225	不足	205	▲84	不足
	急性期	745	1,627	882	過剰	1,013	268	過剰
	回復期	587	214	▲373	不足	616	29	過剰
	慢性期	560	768	208	過剰	889	329	過剰
	休棟等	-	182			303		
	計	2,181	2,855	674	過剰	3,026	845	過剰
山武長生夷隅	高度急性期	104	20	▲84	不足	40	▲64	不足
	急性期	887	1,492	605	過剰	558	▲329	不足
	回復期	946	460	▲486	不足	479	▲467	不足
	慢性期	994	1,265	271	過剰	1,300	306	過剰
	休棟等	-	175			1,063		
	計	2,931	3,412	481	過剰	3,440	509	過剰
安房	高度急性期	308	144	▲164	不足	197	▲111	不足
	急性期	602	1,156	554	過剰	946	344	過剰
	回復期	358	154	▲204	不足	267	▲91	不足
	慢性期	373	556	183	過剰	571	198	過剰
	休棟等	-	71			244		
	計	1,641	2,081	440	過剰	2,225	584	過剰
君津	高度急性期	232	272	40	過剰	258	26	過剰
	急性期	806	1,135	329	過剰	859	53	過剰
	回復期	810	183	▲627	不足	589	▲221	不足
	慢性期	522	781	259	過剰	622	100	過剰
	休棟等	-	84			269		
	計	2,370	2,455	85	過剰	2,597	227	過剰
市原	高度急性期	284	100	▲184	不足	154	▲130	不足
	急性期	826	1,413	587	過剰	1,055	229	過剰
	回復期	695	391	▲304	不足	695	0	
	慢性期	335	216	▲119	不足	223	▲112	不足
	休棟等	-	48			48		
	計	2,140	2,168	28	過剰	2,175	35	過剰
計	高度急性期	5,650	6,619	969	過剰	5,316	▲334	不足
	急性期	17,851	23,614	5,763	過剰	17,716	▲135	不足
	回復期	15,260	6,295	▲8,965	不足	10,743	▲4,517	不足
	慢性期	11,243	10,674	▲569	不足	10,813	▲430	不足
	休棟等	-	1,060			4,111		
	計	50,004	48,262	▲1,742	不足	48,699	▲1,305	不足

※ 令和2年度病床機能報告の対象医療機関のうち、未報告の医療機関の許可病床等(905床)は本資料に含まれていない。

また、推計値の「休棟等」には、診療実績等のデータの欠損により分類不能となった病棟も含まれる。

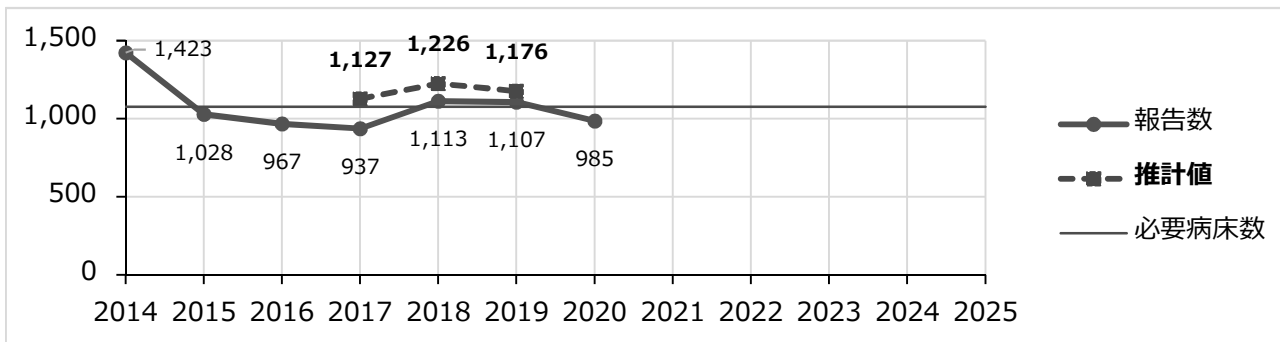
※ R2病床機能報告は診療実績等のデータが含まれていないことから、定量的基準に基づく病床機能の推計結果はR1病床機能報告に基づく算定結果を掲載

※ 病床機能報告値は速報値

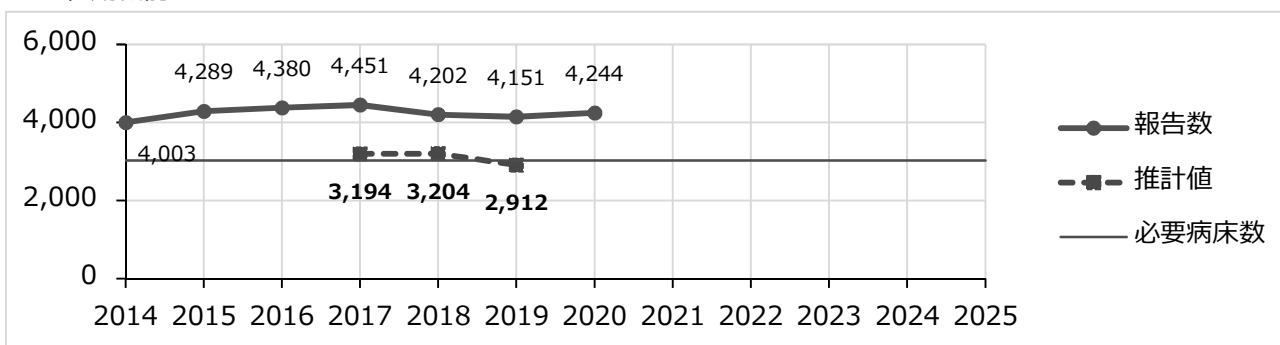
2 当該医療圏における病床機能別病床数の推移（報告数・推計値）

圏域名	千葉
-----	----

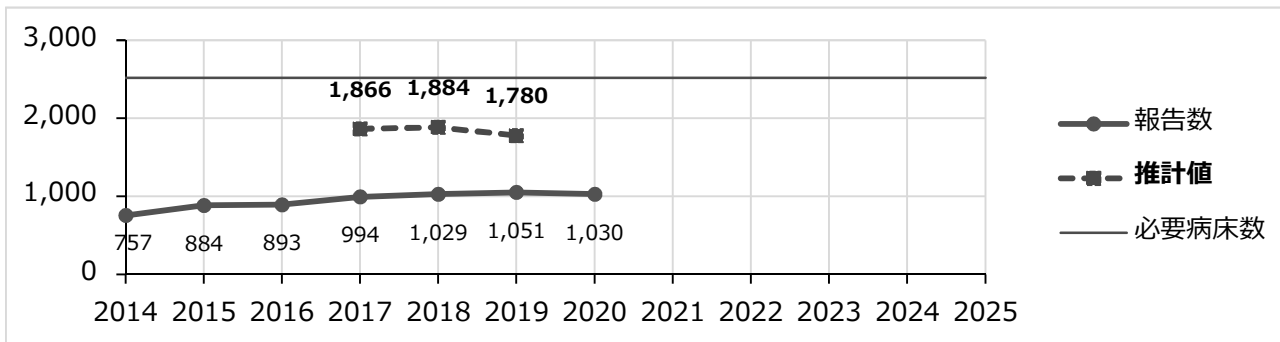
●高度急性期機能



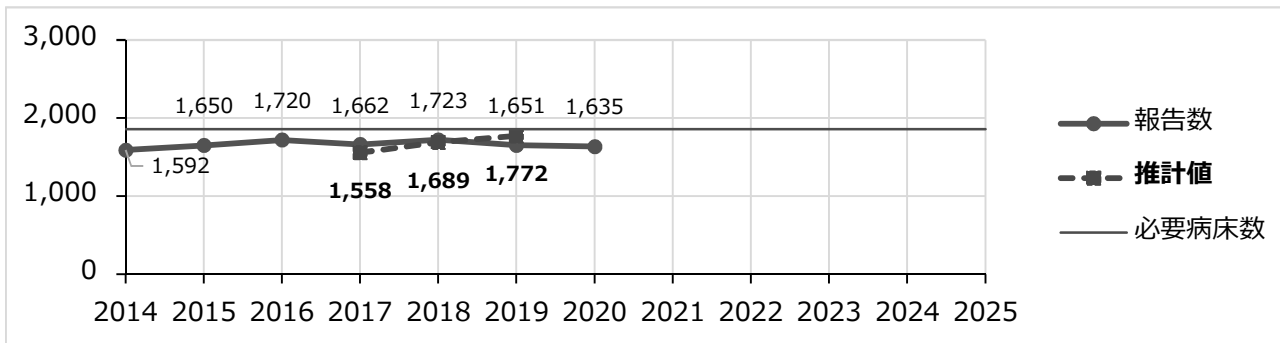
●急性期機能



●回復期機能



●慢性期機能



※ 病床機能報告の一部又は全部が未報告の医療機関の影響により、機能別病床数が増減することがある点に御留意ください。

3 令和2年度病床機能報告 施設別病床数

千葉保健医療圏

№	医療機関名称	4機能計				休棟等							
		高度急性期		急性期			回復期		慢性期				
		2020	2025	2020	2025		2020	2025	2020	2025			
【病院】													
1	医療法人社団福生会 斎藤彦災病院	0	0	50	50	0	0	42	42	92	92	0	0
2	医療法人浄光会 千葉みなと病院	0	0	57	57	0	0	39	39	96	96	0	0
3	医療法人社団あい 増田病院	0	0	48	48	0	0	0	0	48	48	0	0
4	医療法人社団誠誓会 千葉メディカルセンター	12	12	334	334	0	0	0	0	346	346	0	0
5	医療法人緑栄会 三愛記念病院	0	0	60	60	0	0	120	120	180	180	0	0
6	独立行政法人国立病院機構 千葉東病院	0	0	50	50	52	52	215	215	317	317	31	31
7	独立行政法人地域医療機能推進機構 千葉病院	6	4	148	104	0	0	45	52	199	160	0	0
8	独立行政法人国立病院機構 千葉医療センター	8	6	402	404	0	0	0	0	410	410	0	0
9	千葉大学医学部附属病院	734	775	66	25	0	0	0	0	800	800	0	0
10	医療法人柏栄会 柏戸病院	0	0	86	86	43	43	41	41	170	170	0	0
11	千葉県がんセンター	11	11	305	305	25	25	0	0	341	341	0	0
12	一般社団法人巨樹の会 千葉みなとリハビリテーション病院	0	0	0	0	180	180	0	0	180	180	0	0
13	医療法人社団普照会 井上記念病院	0	0	69	69	51	51	51	51	171	171	0	0
14	千葉市立青葉病院	12	12	295	255	0	0	0	0	307	267	0	0
15	医療法人三橋病院	0	0	0	0	0	0	71	90	71	90	0	0
16	社会医療法人社団千葉県労働者医療協会千葉健生病院	0	0	45	45	45	45	0	0	90	90	0	0
17	医療法人社団幸有会記念病院	0	0	122	120	0	0	0	0	122	120	0	0
18	医療法人社団有相会最成病院	0	0	95	95	83	83	21	21	199	199	0	0
19	医療法人社団晴山会平山病院	0	0	47	47	33	33	86	86	166	166	0	0
20	国立研究開発法人 量子科学技術研究機構 QST病院	0	0	96	96	0	0	0	0	96	96	0	0
21	医療法人社団翠明会山王病院	0	0	261	261	39	39	0	0	300	300	0	0
22	医療法人社団駿心会 稲毛病院	0	0	180	180	0	0	0	0	180	180	0	0
23	社会医療法人社団健脳会千葉脳神経外科病院	3	6	94	91	0	0	0	0	97	97	0	0
24	医療法人社団ふけ会富家千葉病院	0	0	0	0	42	0	157	59	199	59	0	0
25	医療法人社団創進会みつわ台総合病院	0	0	205	205	50	50	0	0	255	255	6	6
26	医療法人社団誠誓会千葉中央メディカルセンター	13	13	199	199	60	60	0	0	272	272	0	0
27	千葉市桜木園	0	0	0	0	0	0	55	55	55	55	0	0
28	医療法人社団誠誓会総泉病院	0	0	0	0	56	56	198	198	254	254	0	0
29	医療法人社団千葉いずみ会泉中央病院	0	0	0	0	51	51	47	47	98	98	0	0
30	医療法人社団淳英会おゆみの中央病院	0	0	50	50	120	120	0	0	170	170	0	0
31	千葉県千葉リハビリテーションセンター	0	0	33	33	50	50	159	159	242	242	0	0
32	医療法人社団鏡一会鏡戸病院	0	0	0	0	0	0	41	41	41	41	0	0
33	医療法人社団紫雲会千葉南病院	0	0	0	0	50	50	87	87	137	137	0	0
34	千葉県こども病院	39	33	185	185	0	0	0	0	224	218	0	0
35	医療法人社団錦昌会みどりの葉記念病院	0	0	50	50	0	0	0	0	50	50	0	0
36	千葉県救急医療センター	42	32	58	68	0	0	0	0	100	100	0	0
37	医療法人社団誠仁会みはま病院	0	0	50	50	0	0	0	0	50	50	0	0
38	千葉市立海浜病院	105	105	188	228	0	0	0	0	293	333	0	0
39	医療法人社団誠誓会自動車事故対策機構千葉療養センター	0	0	0	0	0	0	80	80	80	80	0	0
40	医療法人社団駿心会 いなげ西病院	0	0	0	0	0	0	80	80	80	80	0	0
【診療所】													
41	医療法人社団マザー・キーなのはなクリニック	0	0	8	8	0	0	0	0	8	8	0	0
42	小野寺産婦人科	0	0	7	7	0	0	0	0	7	7	0	0
43	和康会産婦人科健康診断クリニック	0	0	0	0	0	0	0	0	0	0	0	0
44	医療法人社団青光会今井町診療所	0	0	3	3	0	0	0	0	3	3	0	0
45	医療法人社団柏陽会柏木産婦人科	0	0	13	13	0	0	0	0	13	13	0	0
46	医療法人社団花也会Wクリニックフォーマザーズ幕張	0	0	15	15	0	0	0	0	15	15	0	0
47	医療法人社団悠啓会いまにし医院	0	0	19	19	0	0	0	0	19	19	0	0
48	医療法人社団遊山会耳鼻咽喉科サージセンターちば	0	0	4	4	0	0	0	0	4	4	0	0
49	稲毛パースクリニック	0	0	19	19	0	0	0	0	19	19	0	0
50	医療法人社団親月会千葉中央外科内科	0	0	19	19	0	0	0	0	19	19	0	0
51	医療法人社団こたら会 稲毛とらのこ産婦人科	0	0	19	19	0	0	0	0	19	19	0	0
52	医療法人社団匡仁会梶田医院	0	0	19	19	0	0	0	0	19	19	0	0
53	医療法人社団共生会高根町整形外科	0	0	19	19	0	0	0	0	19	19	0	0
54	医療法人社団志栄会都賀レディースクリニック	0	0	15	15	0	0	0	0	15	15	0	0
55	医療法人社団温和会たて産婦人科	0	0	12	12	0	0	0	0	12	12	0	0
56	医療法人三橋病院 昭和の森クリニック	0	0	0	0	0	0	0	0	0	0	19	0
57	医療法人社団五月会とけレディースクリニック	0	0	15	15	0	0	0	0	15	15	0	0
58	医療法人社団寄命会椎名崎クリニック	0	0	19	19	0	0	0	0	19	19	0	0
59	医療法人社団武田会かまどり武田肛門科	0	0	15	15	0	0	0	0	15	15	0	0
60	医療法人社団ファータイルみやけウイメンズクリニック	0	0	17	17	0	0	0	0	17	17	0	0
61	医療法人社団三水会北千葉整形外科美浜クリニック	0	0	10	10	0	0	0	0	10	10	0	0
62	しょうじゅクリニック	0	15	0	0	0	0	0	0	0	15	15	0
63	医療法人社団小羊会高洲訪問クリニック	0	0	14	14	0	0	0	0	14	14	0	0
64	医療法人社団三水会北千葉整形外科幕張クリニック	0	0	19	19	0	0	0	0	19	19	0	0
65	幕張不整脈クリニック	0	0	16	16	0	0	0	0	16	16	0	0
【未報告】													
	医療法人社団生実会ホタカ整形外科												
	たじま産婦人科												
	医療法人社団阿うんの会坂の上外科												
	医療法人社団詠牙会千葉整形外科内科												
圏域 合計		985	1,024	4,244	4,166	1,030	988	1,635	1,563	7,894	7,741	71	37

※ 令和2年度病床機能報告の対象医療機関のうち、未報告の4医療機関の許可病床等(73床)は本資料に含まれていない。

また、2025年の「休棟等」には、廃止予定の病床や介護施設へ移行を予定している病床数を含む。

(参考) 病床機能の定量的な基準による推計方法

「定量的基準に基づく病床機能の推計値」は各構想区域において平成31年度に合意を得た以下の推計方法を用いて算定している。

1) 実態把握調査（区域内の全病院を対象）を実施した構想区域 【香取海匝・山武長生夷隅・市原】

- ・ 平成30年度に行った調査結果を活用し、病床機能ごとに病床単位で病床数を集計する。

2) 実態把握調査を実施していない、又は一部の病院しか調査を実施していない構想区域 【千葉・東葛南部・東葛北部・印旛・安房・君津】

- ① 医療機能が明確な病床
 - ・ 救命救急病棟、回復期リハビリテーション病棟、療養病棟等は、各機能に応じ病床数を集計する。
- ② 高度急性期機能
 - ・ 東葛南部、印旛の構想区域は、平成30年度に行った調査結果を活用し、病棟当たりの平均医療資源投入量47,000円を超える病棟を高度急性期とみなして病床数を集計する。
 - ・ その他の構想区域は、救命救急やICU等において多く提供されている医療の算定回数を設定し、当該基準を超えるものを高度急性期とみなして病床数を集計する。
- ③ 急性期・回復期機能
 - ・ 病棟に各病期の患者が混在していた実態把握調査の結果を活用し、「急性期6：回復期4」の割合を乗じて、病床数を集計する。

※千葉、東葛南部、東葛北部は、平均在院日数や病床稼働率等を考慮して、割合を補正