

CHIBAちば

令和3年

千葉県観光入込調査報告書



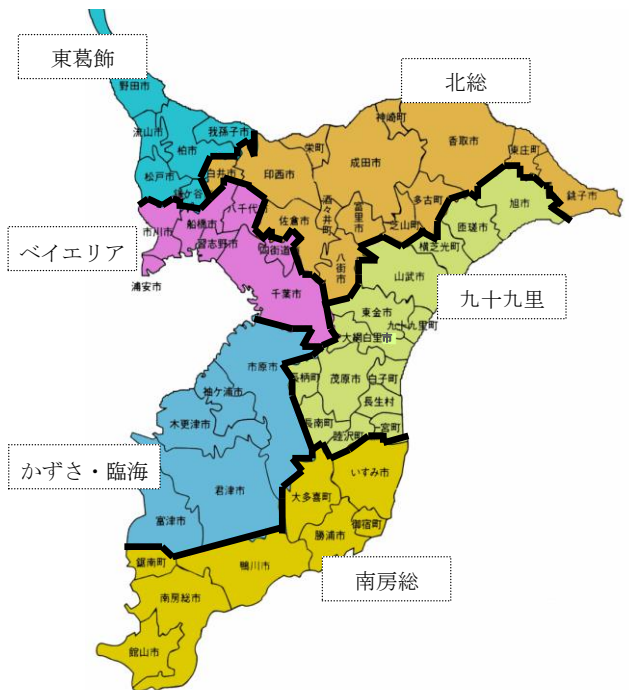
千葉県商工労働部観光企画課

地域を構成する市町村

※ 令和4年1月1日現在



(参考) 観光立県ちば推進基本計画における地域区分



目 次

1	令和3年観光入込調査について	1
	(1) 調査時期	1
	(2) 調査対象	1
	(3) 調査方法	1
	(4) 用語の定義	2
2	令和3年観光入込調査の結果について	3
	(1) 令和3年観光入込調査の概要	3
	(2) 観光入込客数（延べ人数）の推移	3
	(3) 観光入込客の状況	4
	(4) 宿泊客の状況	6
	(5) 観光地点等分類別の入込客数（延べ人数）の状況	8
	(6) 外国人宿泊客の状況	9
	(7) 観光入込客数（延べ人数）の多かった観光地点等	10
3	観光入込客数（延べ人数）等の推移について	11
4	市町村別の入込状況について	13
5	ゴルフ場の入込状況について	23
6	観光入込客数（実人数）及び観光消費額に関する調査の結果について	25
	(1) 観光地点パラメータ調査（サンプル調査）	25
	(2) 観光入込客数（実人数）の推計結果	26
	(3) 属性別の観光消費額単価	27
	(4) 観光消費額の推計結果	28
	(5) 経済波及効果の推計結果	29
	【参考】「観光入込客統計に関する共通基準」（平成21年12月国土交通省観光庁策定、平成25年3月改定）	
	について	30
	(1) 「共通基準」の目的と意義	30
	(2) 「共通基準」による観光地点等分類	31

1 令和3年観光入込調査について

観光入込調査については、昭和35年以降、毎年、各市町村が調査した管内の観光入込客数等を県が集計しています。

本調査のうち観光入込客数(延べ人数)、観光入込客数(実人数)及び観光消費額は、「観光入込客統計に関する共通基準」(平成21年12月国土交通省観光庁策定、平成25年3月改定。以下「共通基準」という。)に基づき、調査を行っています。また、宿泊客数(延べ人数)は、県独自の調査になります。

※平成22年の調査から、共通基準を採用し、調査対象施設等を見直すなど、調査方法を全面的に改めました。

(1) 調査時期

令和3年1月1日～令和3年12月31日

(2) 調査対象

①「観光地点」及び「行祭事・イベント」

「観光地点」については、次の(ア)～(ウ)に掲げる要件の全てを満たすもの、「行祭事・イベント」については、(イ)及び(ウ)の要件を満たすものを集計の対象としています。(※令和3年においてはコロナ禍の影響で開催がほとんど無い状況であった為、開催中止となった行祭事・イベントは対象外としています。)

- (ア) 非日常利用が多い(月1回以上の頻度で訪問する人数の割合が半分未満)と判断される地点であること。
- (イ) 観光入込客数が適切に把握できる地点であること。
- (ウ) 前年の観光入込客数が年間1万人以上、若しくは前年の特定月の観光入込客数が5千人以上であること。(なお、本年の途中で観光入込客数が本要件を満たすこととなった観光地点等は集計の対象にしています。)

②「宿泊施設」

観光客の利用が大半を占めると推測されるホテル・旅館、民宿・ペンション等の民営宿泊施設、ユースホステル、社会教育施設、公共の宿泊施設、キャンプ場を集計の対象としています。

(3) 調査方法

①「観光地点」及び「行祭事・イベント」

- (ア) 「観光地点等入込客数(延べ人数)」調査(全数調査)

四半期ごとに、市町村が観光地点の管理者、行祭事・イベントの実施者等に対して入込客数を調査し、県が集計しました。

- (イ) 「観光入込客数(実人数)」及び「観光消費額」に関する調査

i) 観光地点パラメータ調査(サンプル調査)

県内の観光地点(17地点、P25参照)を訪れた観光客を対象に、四半期ごとにアンケート調査を行い、属性別の構成比(観光目的・ビジネス目的・訪日外国人、県外客・県内客、宿泊客・日帰り客等)、訪問地点数、観光消費額単価等を算出しました。

ii) 統計量の推計

上記の（ア）及び（イ）の調査で得たデータを基に、観光入込客数（実人数）、観光消費額を推計しました。

②「宿泊施設」

市町村が施設の管理者に宿泊客数を調査し、県が集計しました。

(4) 用語の定義

主な用語の定義は以下のとおりです。（国の「共通基準」に従っています。）

(表 1—1) 用語の定義について

用語	定義
観光	余暇、ビジネス、その他の目的のため、日常生活圏を離れ、継続して1年を超えない期間の旅行をし、また滞在する人々の諸活動
観光地点	観光・ビジネスを問わず、観光客を集客する力のある施設又はツーリズム等の観光活動の拠点となる地点 ※日常的な利用、通過型の利用がほとんどを占めると考えられる地点は対象としません。
行祭事・イベント	行祭事 ：地域住民の生活において伝統と慣行により継承されてきた、恒例として日を定め執り行う歴史的催し・祭り、郷土芸能等の集合 イベント ：常設又は特設の会場施設において行われる博覧会、見本市、コンベンション等
観光入込客	日常生活圏以外の場所へ旅行し、そこでの滞在が報酬を得ることを目的としない者のことで、観光地点及び行祭事・イベントを訪れた者で把握しています。
観光地点等入込客数 (延べ人数)	観光地点及び行祭事・イベントごとの観光入込客の総数 (単位：人 ^{にんちてん} 地点) ※当調査結果では、「観光入込客数(延べ人数)」と表記しています。
観光入込客数 (実人数)	本県の観光地点を訪れた観光入込客をカウントした値で、例えば、1人の観光入込客が本県の複数の観光地点を訪れたとしても、1人回と数えることとなります。 (単位：人 ^{にんかい} 回)
観光消費額 単価	観光入込客1人の1回の旅行における県内での観光消費額 (単位：円/人回)
観光消費額	本県を訪れた観光入込客の県内での消費の総額 ※観光入込客数(実人数)と観光消費額単価を掛け合わせることで算出します。

2 令和3年観光入込調査の結果について

※各表における合計と内訳については、端数処理を行っているため一致しない場合があります。

※各表において、新型コロナウイルス感染拡大前の令和元年の観光入込客数等を記載しています。

(1) 令和3年観光入込調査の概要

令和3年の1年間で県内の観光地点（480地点）及び行祭事・イベント（74地点）を訪れた観光入込客数（延べ人数）は、約1億956万人（単位：人地点^{にんちてん}）でした。また、宿泊客数（延べ人数）は、約928万人（単位：人泊^{にんはく}）でした。

(表2-1) 令和3年の観光入込客数（延べ人数） (単位：千人地点)

項目	調査対象地点数	令和3年	令和2年	令和元年	対前年比 (%)	対令和元年比 (%)
観光入込客数（延べ人数）	554 (614) (769)	109,559	108,162	185,898	1.3	▲ 41.1
うち観光地点	480 (556) (548)	104,234	103,091	157,924	1.1	▲ 34.0
うち行祭事・イベント	74 (58) (221)	5,325	5,070	27,974	5.0	▲ 81.0

※調査対象地点数欄のかっこ書きは、左は令和2年の数値、右は令和元年の数値。

(表2-2) 令和3年の宿泊客数（延べ人数） (単位：千人泊)

項目	調査対象施設数	令和3年	令和2年	令和元年	対前年比 (%)	対令和元年比 (%)
宿泊客数（延べ人数）	885 (874) (859)	9,280	8,997	20,101	3.1	▲ 53.8
うち外国人宿泊客数	—	468	729	3,981	▲ 35.7	▲ 88.2

※宿泊客数（延べ人数）については、県独自の調査結果です。

※調査対象地点数欄のかっこ書きは、左は令和2年の数値、右は令和元年の数値。

(2) 観光入込客数（延べ人数）の推移

観光入込客数は、令和2年は前年と比較して41.8%の大幅な減少となり、令和3年は前年と比較して微増となりました。

宿泊客数は、令和2年は前年と比較して55.2%の大幅な減少となり、令和3年はと比較して微増となりました。

(表2-3) 観光入込客数（延べ人数）の推移 (単位：千人地点)

区分	平成23年	平成24年	平成25年	平成26年	平成27年	平成28年	平成29年	平成30年	令和元年	令和2年	令和3年
観光入込客数	133,353	155,100	165,928	167,667	173,705	177,533	179,335	186,832	185,898	108,162	109,559
対前年比 (%)	▲ 15.1	16.3	7.0	1.0	3.6	2.2	1.0	4.2	▲ 0.5	▲ 41.8	1.3

(表2-4) 宿泊客数（延べ人数）の推移 (単位：千人泊)

区分	平成23年	平成24年	平成25年	平成26年	平成27年	平成28年	平成29年	平成30年	令和元年	令和2年	令和3年
宿泊客数	12,529	14,499	15,424	16,193	17,553	17,384	18,122	19,233	20,101	8,997	9,280
対前年比 (%)	▲ 19.7	15.7	6.4	5.0	8.4	▲ 1.0	4.2	6.1	4.5	▲ 55.2	3.1

(3) 観光入込客の状況

①地域別の観光入込客数（延べ人数）の状況

東葛飾地域が約2,693万人と最も多く、次いで君津地域（約1,973万人）、千葉地域（約1,873万人）、印旛地域（約1,705万人）の順となっており、この4地域で全体の7割以上を占めています。

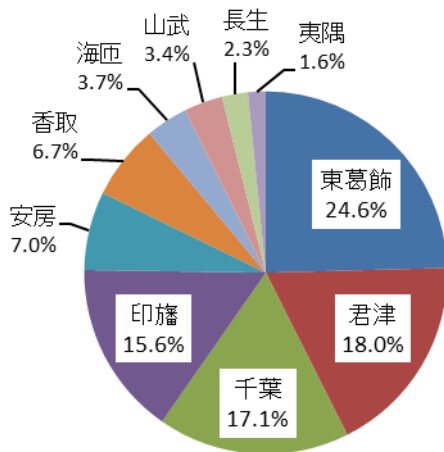
(表2-5) 地域別の観光入込客数（延べ人数）の状況

(単位：千人地点)

区分	千葉	東葛飾	印旛	香取	海匝	山武	長生	夷隅	安房	君津	合計
令和3年	18,728	26,929	17,046	7,331	4,101	3,767	2,522	1,735	7,669	19,730	109,559
令和2年	16,441	27,101	18,502	6,761	4,249	3,896	2,473	1,588	7,331	19,819	108,162
令和元年	31,531	65,836	26,629	8,997	5,600	5,042	4,232	2,466	10,181	25,383	185,898
対前年比 (%)	13.9	▲ 0.6	▲ 7.9	8.4	▲ 3.5	▲ 3.3	2.0	9.3	4.6	▲ 0.4	1.3
対令和元年比 (%)	▲ 40.6	▲ 59.1	▲ 36.0	▲ 18.5	▲ 26.8	▲ 25.3	▲ 40.4	▲ 29.6	▲ 24.7	▲ 22.3	▲ 41.1
令和3年地域別構成比 (%)	17.1	24.6	15.6	6.7	3.7	3.4	2.3	1.6	7.0	18.0	100.0

※各地域を構成する市町村については、P13～14（表4-1）参照

【地域別構成比】



(参考) 観光立県ちば推進基本計画の地域区分における入込客数の状況

(単位：千人地点)

区分	ベイエリア	東葛飾	北総	九十九里	かずさ・臨海	南房総	合計
令和3年	36,686	5,549	26,367	8,331	23,221	9,405	109,559
令和2年	35,674	4,858	27,828	7,997	22,886	8,919	108,162
令和元年	83,910	10,044	38,956	11,434	28,908	12,647	185,898
対前年比 (%)	2.8	14.2	▲ 5.3	4.2	1.5	5.4	1.3
対令和元年比 (%)	▲ 56.3	▲ 44.8	▲ 32.3	▲ 27.1	▲ 19.7	▲ 25.6	▲ 41.1
令和3年地域別構成比 (%)	33.5	5.1	24.1	7.6	21.2	8.6	100.0

※地域区分は表紙裏面参照

②月別の観光入込客数（延べ人数）の状況

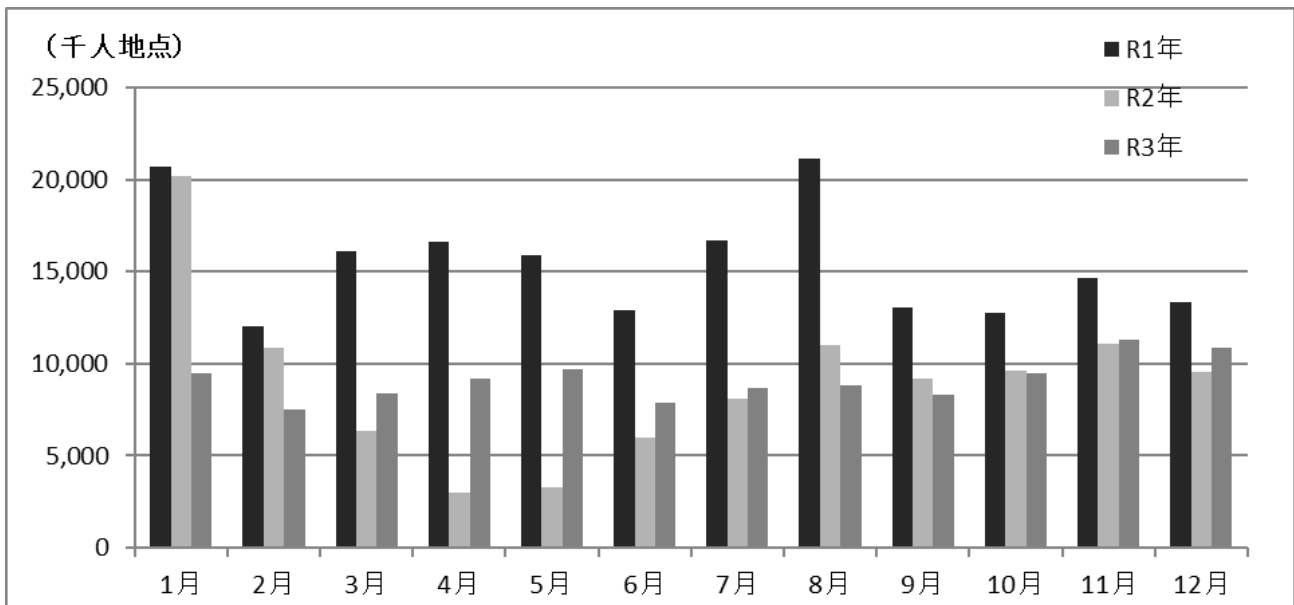
1 1月が約1,129万人と最も多く、次いで1 2月（約1,087万人）、5月（約973万人）、1 0月（約947万人）の順となっています。

最も少ない月は、2月（約754万人）で、次いで6月（約784万人）、9月（約834万人）の順になっています。

（表 2－6）月別の観光入込客数（延べ人数）の状況

（単位：千人地点）

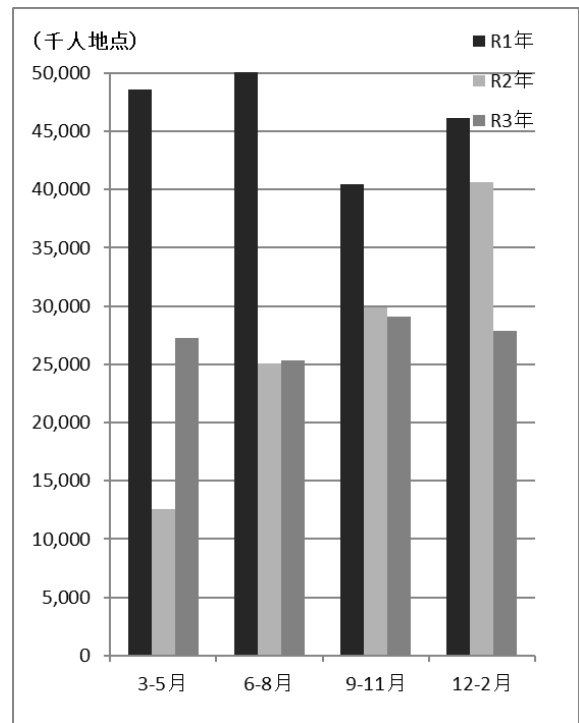
地域名	1月	2月	3月	4月	5月	6月	7月	8月	9月	10月	11月	12月	合計
千葉	1,669	1,220	1,399	1,570	1,852	1,274	1,364	1,459	1,481	1,839	1,878	1,727	18,728
東葛飾	1,844	1,390	1,851	2,527	2,202	1,866	2,101	1,894	2,029	2,386	3,250	3,589	26,929
印旛	1,676	1,314	1,401	1,449	1,450	1,215	1,357	1,261	1,228	1,357	1,954	1,384	17,046
香取	1,108	583	561	522	593	620	474	513	544	585	617	613	7,331
海匝	584	302	306	330	409	279	326	311	282	318	324	330	4,101
山武	301	327	321	311	355	272	324	401	280	299	307	269	3,767
長生	160	132	157	174	226	190	300	262	216	243	217	244	2,522
夷隅	80	98	132	156	168	122	169	224	146	138	156	147	1,735
安房	599	734	617	542	690	500	676	779	572	614	708	639	7,669
君津	1,426	1,441	1,629	1,588	1,789	1,505	1,583	1,718	1,562	1,690	1,875	1,925	19,730
令和3年	9,446	7,540	8,374	9,168	9,732	7,844	8,672	8,822	8,340	9,468	11,285	10,867	109,559
令和2年	20,226	10,889	6,336	2,991	3,255	5,985	8,104	10,975	9,159	9,636	11,089	9,516	108,162
令和元年	20,736	12,015	16,118	16,608	15,899	12,901	16,681	21,130	13,037	12,752	14,655	13,369	185,898
対前年比 (%)	▲ 53.3	▲ 30.8	32.2	206.5	198.9	31.1	7.0	▲ 19.6	▲ 8.9	▲ 1.7	1.8	14.2	1.3
対令和元年比 (%)	▲ 54.4	▲ 37.2	▲ 48.0	▲ 44.8	▲ 38.8	▲ 39.2	▲ 48.0	▲ 58.2	▲ 36.0	▲ 25.8	▲ 23.0	▲ 18.7	▲ 41.1
令和3年月別構成比 (%)	8.6	6.9	7.6	8.4	8.9	7.2	7.9	8.1	7.6	8.6	10.3	9.9	100.0



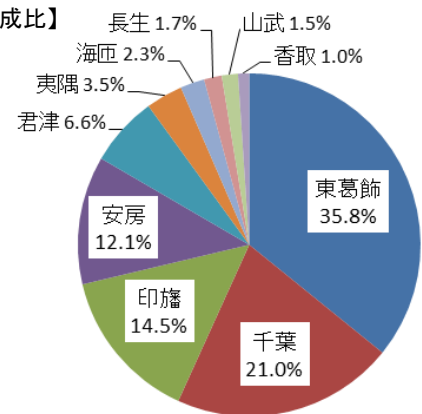
(表 2 - 7) 四季別の観光入込客数 (延べ人数) の状況

(単位: 千人地点)

地域名	3-5月	6-8月	9-11月	12-2月	合計
千葉	4,820	4,096	5,197	4,615	18,728
東葛飾	6,579	5,861	7,666	6,823	26,929
印旛	4,300	3,834	4,539	4,374	17,046
香取	1,675	1,607	1,745	2,303	7,331
海匝	1,045	916	924	1,216	4,101
山武	987	997	886	897	3,767
長生	557	753	675	537	2,522
夷隅	456	515	440	325	1,735
安房	1,849	1,954	1,894	1,972	7,669
君津	5,006	4,805	5,127	4,792	19,730
令和3年	27,273	25,339	29,093	27,853	109,559
令和2年	12,583	25,064	29,884	40,632	108,162
令和元年	48,624	50,711	40,444	46,119	185,898
対前年比(%)	116.8	1.1	▲ 2.6	▲ 31.4	1.3
対令和元年比(%)	▲ 43.9	▲ 50.0	▲ 28.1	▲ 39.6	▲ 41.1
令和3年 四季別構成比(%)	24.9	23.1	26.6	25.4	100.0



【地域別構成比】



(4) 宿泊客の状況

①地域別の宿泊客数 (延べ人数) の状況

東葛飾地域 (約 332 万人) が最も多く、次いで千葉地域 (約 195 万人)、印旛地域 (約 135 万人)、安房地域 (約 112 万人) の順となっています。

この4地域で、県全体の約8割を占めています。

(表 2 - 8) 地域別の宿泊客数の状況

(単位: 千人泊)

区分	千葉	東葛飾	印旛	香取	海匝	山武	長生	夷隅	安房	君津	合計
令和3年	1,946	3,324	1,345	97	212	142	156	322	1,123	613	9,280
令和2年	1,709	3,119	1,500	93	217	140	152	314	1,126	627	8,997
令和元年	3,066	9,008	4,123	98	310	232	424	451	1,515	874	20,101
対前年比(%)	13.8	6.6	▲ 10.3	4.3	▲ 2.2	0.9	2.0	2.6	▲ 0.3	▲ 2.2	3.1
対令和元年比(%)	▲ 36.5	▲ 63.1	▲ 67.4	▲ 0.9	▲ 31.7	▲ 39.0	▲ 63.3	▲ 28.5	▲ 25.9	▲ 29.9	▲ 53.8
令和3年 地域別構成比(%)	21.0	35.8	14.5	1.0	2.3	1.5	1.7	3.5	12.1	6.6	100.0

※宿泊客数 (延べ人数) については、県独自の調査結果です。

(参考) 観光立県ちば推進基本計画の地域区分における宿泊客数の状況

(単位: 千人泊)

区分	ベイエリア	東葛飾	北総	九十九里	かずさ・臨海	南房総	合計
令和3年	4,359	623	1,559	392	901	1,445	9,280
令和2年	4,089	481	1,730	372	885	1,441	8,997
令和元年	11,018	811	4,416	771	1,120	1,966	20,101
対前年比(%)	6.6	29.7	▲ 9.9	5.5	1.7	0.3	3.1
対令和元年比(%)	▲ 60.4	▲ 23.1	▲ 64.7	▲ 49.1	▲ 19.6	▲ 26.5	▲ 53.8
令和3年 地域別構成比(%)	47.0	6.7	16.8	4.2	9.7	15.6	100.0

※地域区分は表紙裏面参照

②月別の宿泊客数（延べ人数）の状況

最も多い月は、12月（約120万人）で、次いで11月（約109万人）、8月（約97万人）の順となっています。

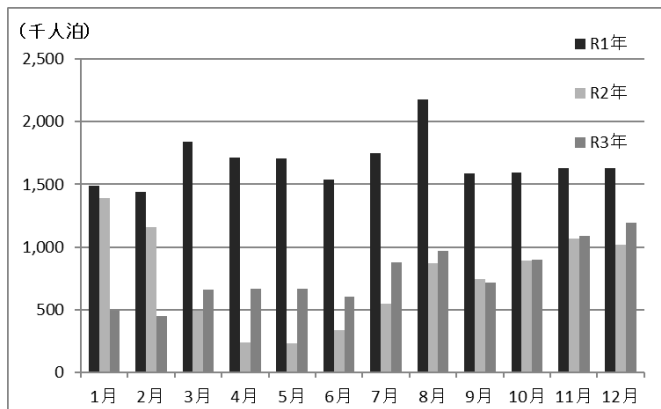
最も少ない月は、2月（約45万人）、次いで1月（約49万人）となっています。

（表2-9）月別の宿泊客数の状況

（単位：千人泊）

地域名	1月	2月	3月	4月	5月	6月	7月	8月	9月	10月	11月	12月	合計
千葉	108	125	158	143	161	143	184	181	151	180	195	218	1,946
東葛飾	154	138	204	247	197	196	289	268	258	351	476	547	3,324
印旛	111	65	86	94	103	97	131	138	113	132	142	133	1,345
香取	4	5	8	7	9	8	9	10	8	10	11	9	97
海匝	11	11	17	16	17	14	20	24	15	19	23	24	212
山武	6	6	10	10	11	8	15	22	10	13	14	15	142
長生	5	4	12	10	11	9	18	24	12	13	14	24	156
夷隅	15	14	23	22	24	15	35	59	24	27	31	33	322
安房	50	53	97	71	79	64	113	164	79	101	124	128	1,123
君津	28	25	43	45	56	46	65	78	49	56	59	64	613
令和3年	493	445	658	665	667	601	879	967	717	900	1,090	1,196	9,280
令和2年	1,392	1,159	494	240	232	335	549	871	745	894	1,069	1,017	8,997
令和元年	1,487	1,441	1,842	1,715	1,710	1,539	1,747	2,176	1,590	1,595	1,629	1,632	20,101
対前年比(%)	▲ 64.6	▲ 61.6	33.2	177.0	187.9	79.4	60.2	11.0	▲ 3.7	0.7	1.9	17.6	3.1
対令和元年比(%)	▲ 66.9	▲ 69.1	▲ 64.3	▲ 61.2	▲ 61.0	▲ 60.9	▲ 49.6	▲ 55.5	▲ 54.9	▲ 43.5	▲ 33.1	▲ 26.7	▲ 53.8
令和3年月別構成比(%)	5.3	4.8	7.1	7.2	7.2	6.5	9.5	10.4	7.7	9.7	11.7	12.9	100.0

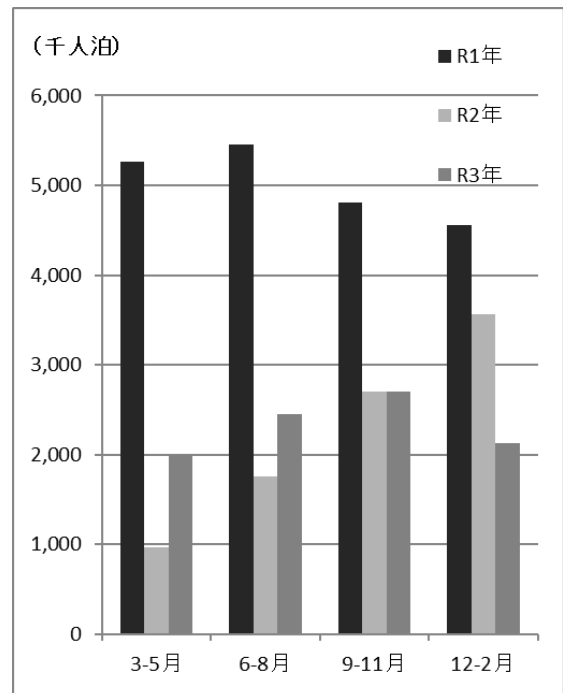
※宿泊客数（延べ人数）については、県独自の調査結果です。



（表2-10）四季別の宿泊客数の状況

（単位：千人泊）

地域名	3-5月	6-8月	9-11月	12-2月	合計
千葉	461	508	525	452	1,946
東葛飾	647	754	1,084	839	3,324
印旛	283	367	387	309	1,345
香取	24	27	28	18	97
海匝	50	58	57	46	212
山武	32	45	37	27	142
長生	33	51	39	33	156
夷隅	70	109	82	62	322
安房	248	340	304	230	1,123
君津	144	189	163	117	613
令和3年	1,991	2,448	2,707	2,133	9,280
令和2年	966	1,755	2,708	3,568	8,997
令和元年	5,267	5,461	4,813	4,560	20,101
対前年比(%)	106.1	39.5	▲ 0.0	▲ 40.2	3.1
対令和元年比(%)	▲ 62.2	▲ 55.2	▲ 43.8	▲ 53.2	▲ 53.8
令和3年四季別構成比(%)	21.5	26.4	29.2	23.0	100.0



(5) 観光地点等分類別の入込客数（延べ人数）の状況

①観光地点数及び行祭事・イベント数

「共通基準」の観光地点等分類別（P 3 1 参照）の調査対象地点数は、ゴルフ場、海水浴場、テーマパーク等の「スポーツ・レクリエーション」が 253 地点と最も多く、次いで神社・仏閣、博物館、美術館、動・植物園等の「歴史・文化」が 110 地点で続いています。また、行祭事・イベントは 74 地点となっています。

(表 2-1 1) 観光地点数及び行祭事・イベント数

本県総数	観光地点							行祭事・イベント
	観光地点総数	自然	歴史・文化	温泉・健康	スポーツ・レクリエーション	都市型観光	その他	
554	480	27	110	22	253	26	42	74

②観光地点等分類別の観光入込客数（延べ人数）

「共通基準」の観光地点等分類別の観光入込客数（延べ人数）は、「スポーツ・レクリエーション」が約3,832万人（構成比35.0%）と最も多く、次いで道の駅、パーキングエリア等の「その他」が約2,695万人（構成比24.6%）、「歴史・文化」が約1,729万人（構成比15.8%）となっています。

また、「行祭事・イベント」は、約533万人（構成比5.0%）となっています。

(表 2-1 2) 観光地点等分類別の観光入込客数（延べ人数） (単位：千人地点)

大分類	中分類	小分類（主なもの）	令和3年	令和2年	令和元年	対前年比 (%)	対令和元年比 (%)	令和3年分類別構成比 (%)
観光地点	自然	山岳	2,076	2,039	2,851	1.8	▲ 27.2	1.9
		湖沼						
		海岸						
	歴史・文化	神社・仏閣	17,294	19,549	27,132	▲ 11.5	▲ 36.3	15.8
		博物館						
		美術館						
		動・植物園						
	産業観光							
	温泉・健康	温泉地	2,811	2,699	4,558	4.1	▲ 38.3	2.6
	スポーツ・レクリエーション	スポーツ・レクリエーション施設	38,323	36,409	71,532	5.3	▲ 46.4	35.0
海水浴場								
公園								
テーマパーク								
都市型観光	商業施設	16,778	17,491	23,811	▲ 4.1	▲ 29.5	15.3	
その他	道の駅、パーキングエリア等	26,952	24,905	28,039	8.2	▲ 3.9	24.6	
小計			104,234	103,091	157,924	1.1	▲ 34.0	95.1
行祭事・イベント	行祭事・イベント	行・祭事	5,325	5,070	27,974	5.0	▲ 81.0	4.9
		花見						
		花火大会						
		スポーツ観戦						
合計			109,559	108,162	185,898	1.3	▲ 41.1	100.0

(6) 外国人宿泊客の状況

①国・地域別の外国人宿泊客数の状況

外国人宿泊客数の総数は約47万人でした。国・地域別では、北米（約9万人）が最も多く、以下、中国（約6万人）、欧州（約4万人）と続きます。

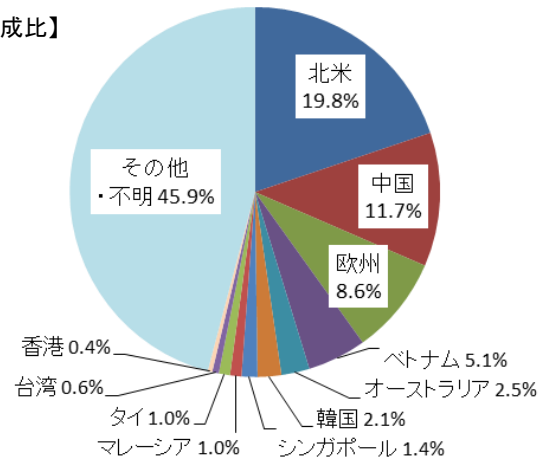
(表2-13) 国・地域別の外国人宿泊客数の状況

(単位：千人泊)

区分	中国	台湾	香港	韓国	北米	欧州	オーストラリア	シンガポール	タイ	マレーシア	ベトナム	その他・不明	合計
令和3年	55	3	2	10	93	40	12	6	5	5	24	215	468
令和2年	173	53	16	17	110	52	34	14	47	12	33	168	729
令和元年	1,664	433	114	124	379	215	147	93	298	60	63	391	3,981
対前年比(%)	▲ 68.4	▲ 94.9	▲ 88.2	▲ 43.8	▲ 15.6	▲ 22.6	▲ 66.0	▲ 54.7	▲ 90.2	▲ 61.3	▲ 26.8	28.0	▲ 35.7
対令和元年比(%)	▲ 96.7	▲ 99.4	▲ 98.4	▲ 92.2	▲ 75.5	▲ 81.3	▲ 92.2	▲ 93.0	▲ 98.5	▲ 92.2	▲ 61.7	▲ 45.0	▲ 88.2
令和3年国・地域別構成比(%)	11.7	0.6	0.4	2.1	19.8	8.6	2.5	1.4	1.0	1.0	5.1	45.9	100.0

※外国人宿泊客数（国・地域別）については、県独自の調査結果です。

【国・地域別構成比】



②地域別の外国人宿泊客数の状況

印旛地域（約42万人）が最も多く、全体の8割以上を占めています。以下、千葉地域（約3万人）、東葛飾地域（約2万人）と続きます。

(表2-14) 地域別の外国人宿泊客数の状況

(単位：千人泊)

区分	千葉	東葛飾	印旛	香取	海匝	山武	長生	夷隅	安房	君津	合計
令和3年	28	18	415	0	0	0	0	0	1	5	468
令和2年	61	96	552	0	1	0	0	0	4	14	729
令和元年	519	967	2,400	1	5	0	2	3	11	73	3,981
対前年比(%)	▲ 54.6	▲ 80.9	▲ 24.8	-	▲ 71.9	-	-	-	▲ 68.1	▲ 64.7	▲ 35.7
対令和元年比(%)	▲ 94.6	▲ 98.1	▲ 82.7	▲ 96.5	▲ 95.1	▲ 55.6	▲ 99.9	▲ 86.5	▲ 88.0	▲ 93.2	▲ 88.2
令和3年地域別構成比(%)	5.9	3.9	88.6	0.0	0.1	0.0	0.0	0.1	0.3	1.1	100.0

※外国人宿泊客数（地域別）については、県独自の調査結果です。

※人数欄は千人未満を四捨五入しているため500人未満の地域については0と記載されています。

※令和3年及び令和2年の宿泊客数が「0」と記載されている地域については、対前年比を「-」と記載しています。

(7) 観光入込客数（延べ人数）の多かった観光地点等

(表2-15) 観光入込客数（延べ人数）の多かった観光地点

(単位：万人地点)

順位	観光地点	所在市町村名	分類	令和3年	令和2年	令和元年
1	東京ディズニーリゾート	浦安市	テーマパーク	1,205	756	2,901
2	海ほたるパーキングエリア	木更津市	道の駅、パーキングエリア等	697	649	745
3	成田山新勝寺（通年）	成田市	神社・仏閣	622	856	1,197
4	パサール幕張(上・下)	千葉市	道の駅、パーキングエリア等	383	363	432
5	香取神宮（通年）	香取市	神社・仏閣	200	207	217
6	幕張メッセ(イベントホール・国際展示場)	千葉市	イベント会場	130	145	765
7	県立柏の葉公園	柏市	公園	128	105	144
8	道の駅 木更津 うまくたの里	木更津市	道の駅、パーキングエリア等	118	105	111
9	道の駅季楽里あさひ	旭市	道の駅、パーキングエリア等	113	110	120
10	道の駅水の郷さわら	香取市	道の駅、パーキングエリア等	111	108	118
11	道の駅いちかわ	市川市	道の駅、パーキングエリア等	96	77	85
12	道の駅しょうなん	柏市	道の駅、パーキングエリア等	86	90	96
13	道の駅オライはすぬま（物産館・レストラン）	山武市	道の駅、パーキングエリア等	86	87	96
14	道の駅くりもと「紅小町の郷」	香取市	道の駅、パーキングエリア等	83	56	75
15	鴨川シーワールド	鴨川市	水族館	80	57	84
16	東京ドイツ村	袖ヶ浦市	レジャーランド・遊園地	76	69	89
17	ZOZOマリンスタジアム	千葉市	スポーツ観戦	75	40	231
18	道の駅発酵の里こうざき	神崎町	道の駅、パーキングエリア等	75	72	80
19	一宮・東浪見・釣ヶ崎海岸（サーフィン）	一宮町	その他スポーツ・レクリエーション	71	66	60
20	道の駅 多古	多古町	道の駅、パーキングエリア等	70	69	71

※「東京ディズニーリゾート」の2パーク（ランド及びシー）の入込客数は各年度の数値です。

※「幕張メッセ」は行祭事・イベントに分類されますが、他の観光地点と比較するため、表2-15に掲載しました。

※観光入込客数を公表不可としている観光地点は掲載していません。

※海ほたるパーキングエリアの入込客数は、パーキングエリアの立ち寄り交通量に車種別の乗車率を乗じて算出しています。

(表2-16) 観光入込客数（延べ人数）の多かった行祭事・イベント

順位	観光地点	所在市町村名	分類	令和3年	令和2年	令和元年
1	千葉神社初詣（1/1～1/3）	千葉市	初詣	45	66	65
2	成田山紅葉まつり	成田市	花見	40	36	34
3	満願寺初詣（1/1～1/3）	銚子市	初詣	16	-	-
4	成田の梅まつり	成田市	花見	13	18	-
5	フクダ電子アリーナ	千葉市	スポーツ観戦	12	11	32
6	いちはらアート×ミックス2020+	市原市	行・祭事	11	-	-
7	佐倉チューリップまつり	佐倉市	行・祭事	10	1	13
8	三協フロンテア柏スタジアム	柏市	スポーツ観戦	10	6	23
9	柏の葉競技場	柏市	スポーツ観戦	9	6	14
10	中山法華経寺初詣（1/1～1/3）	市川市	初詣	8	17	17

(単位：万人地点)

※「満願寺初詣（1/1～1/3）」の令和2年及び令和元年の観光入込客数は、その期間の入込客数を把握できる調査を実施していないため、記載していません。

※「いちはらアート×ミックス2020+」については、令和元年及び令和2年は延期となり、実施されませんでした。

※観光入込客数を公表不可としている観光地点は掲載していません。

3 観光入込客数（延べ人数）等の推移について

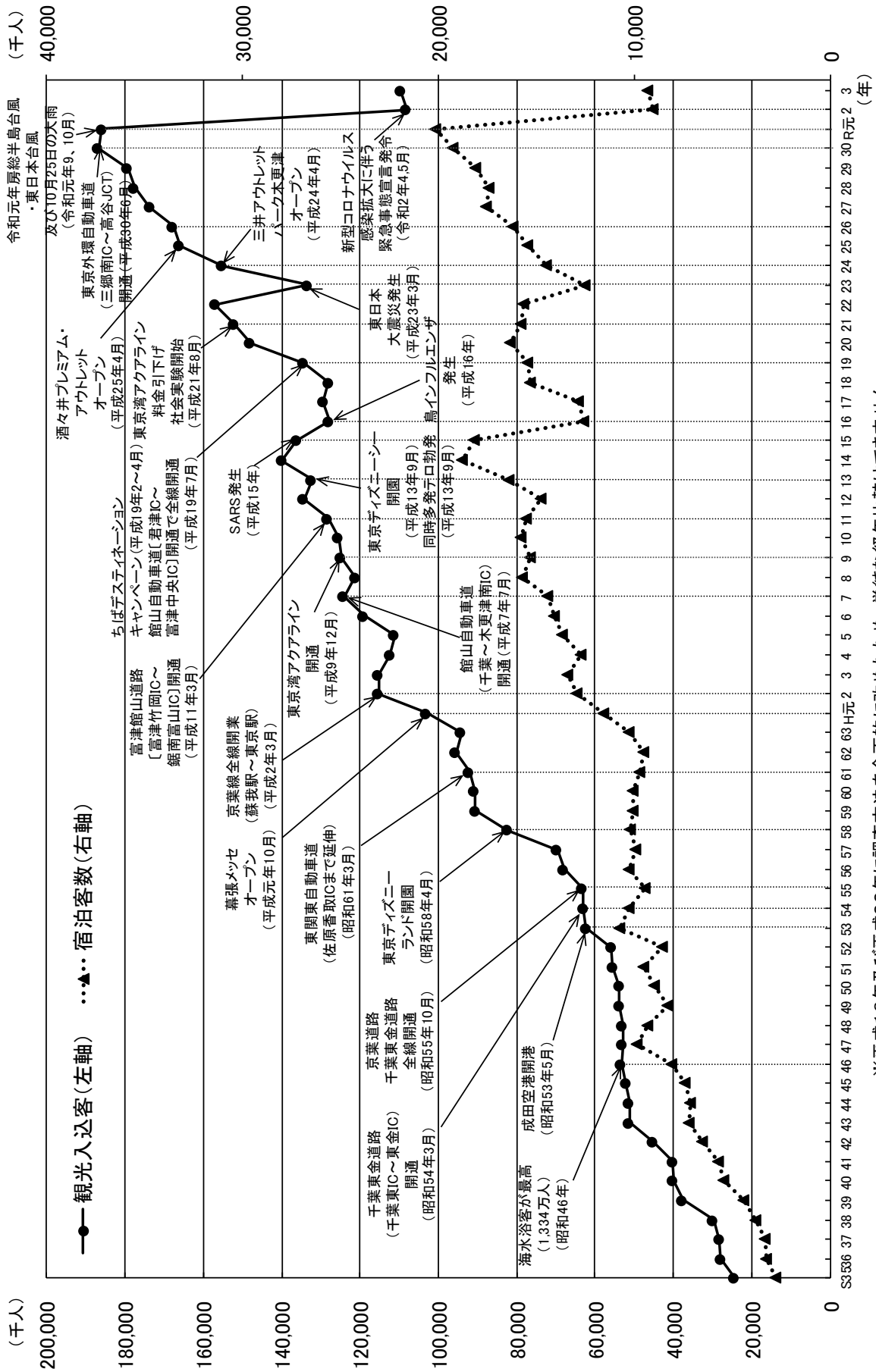
（表 3 - 1）観光入込客数（延べ人数）・宿泊客数の推移

年次	観光入込客（千人地点）	宿泊客数（千人泊）
S35	24,231	2,750
36	27,935	3,255
37	28,266	3,302
38	29,807	3,809
39	37,633	4,365
40	40,034	5,396
41	40,052	5,711
42	45,014	6,486
43	51,216	7,211
44	51,258	7,148
45	52,019	7,362
46	53,248	8,109
47	52,872	9,814
48	52,848	9,308
49	53,793	8,248
50	53,710	8,944
51	55,436	9,512
52	55,814	8,585
53	62,211	10,705
54	63,000	10,278
55	63,154	9,437
56	67,956	10,265
57	69,533	9,929
58	82,426	10,171
59	90,461	10,025
60	90,782	10,018
61	92,103	9,679
62	95,461	9,494
63	94,146	10,225
H元	102,939	11,557
2	115,197	12,910
3	115,316	13,393
4	112,408	12,695
5	111,226	13,690
6	118,932	14,101
7	124,070	14,419
8	121,118	15,686
9	124,795	15,318
10	125,473	15,781
11	128,100	15,478
12	134,268	14,729
13	132,344	16,377
14	139,907	18,789
15	136,182	18,144
16	127,891	12,546
17	129,327	12,856
18	127,971	15,305
19	134,255	15,416
20	147,934	16,296
21	152,155	15,749

年次	観光入込客（千人地点）	宿泊客数（千人泊）
22	157,050	15,606
23	133,353	12,529
24	155,100	14,499
25	165,928	15,424
26	167,667	16,193
27	173,705	17,553
28	177,533	17,384
29	179,335	18,122
30	186,832	19,233
R元	185,898	20,101
2	108,162	8,997
3	109,559	9,280

※平成16年及び平成22年に調査方法を全面的に改めたため、単純な経年比較はできません。

(図3-1) 観光入込客数(延べ人数)の推移及び千葉県観光の沿革



※平成16年及び平成22年に調査方法を全面的に改めたため、単純な経年比較はできません。

4 市町村別の入込状況について

(表4-1) 市町村別の入込状況

(単位：人地点、人泊)

地域名	市町村名	観光入込客数 (延べ人数) (X=A+B) (単位：人地点)	調査対象 地点 (a+b)	観光地点		行祭事・イベント		宿泊客総数 (C) (単位：人泊)	宿泊施設 調査対象 地点数	Cのうち 外国人 宿泊客数 (単位：人泊)	Cのうち 修学旅行客数 (単位：人泊)
				調査対象 地点 (a)	入込客数 (延べ人数) (A) (単位：人地点)	調査対象 地点 (b)	入込客数 (延べ人数) (B) (単位：人地点)				
県内総数		109,558,602	554	480	104,233,906	74	5,324,696	9,279,689	885	468,474	70,847
千葉地域		18,728,331	123	105	15,375,369	18	3,352,962	1,945,850	86	27,793	903
	千葉市	13,822,455	45	35	10,730,502	10	3,091,953	1,626,796	59	27,368	218
	習志野市	415,391	5	4	352,599	1	62,792	31,257	1	195	0
	市原市	3,490,774	65	58	3,292,557	7	198,217	287,797	26	230	685
	八千代市	999,711	8	8	999,711	0	0	0	0	0	0
東葛飾地域		26,929,456	64	53	26,434,745	11	494,711	3,324,472	93	18,403	15,524
	市川市	2,781,921	20	17	2,621,921	3	160,000	90,660	10	336	0
	船橋市	671,790	4	3	611,790	1	60,000	52,052	1	141	0
	松戸市	227,132	5	4	217,132	1	10,000	90,758	7	1,352	40
	野田市	1,634,679	13	12	1,634,679	1	0	84,147	11	396	0
	柏市	2,862,361	7	5	2,671,816	2	190,545	360,739	13	5,133	0
	流山市	57,123	2	1	31,962	1	25,161	17,231	2	3	0
	我孫子市	641,689	5	4	598,684	1	43,005	30,888	4	110	0
	鎌ヶ谷市	126,310	2	2	126,310	0	0	39,541	2	1,605	0
	浦安市	17,926,451	6	5	17,920,451	1	6,000	2,558,456	43	9,327	15,484
印旛地域		17,045,983	59	47	16,210,711	12	835,272	1,345,438	41	415,250	3,577
	成田市	8,192,584	20	16	7,632,584	4	560,000	1,130,721	29	402,834	3,017
	佐倉市	1,247,622	14	10	1,075,622	4	172,000	68,998	5	525	0
	四街道市	68,510	1	1	68,510	0	0	0	0	0	0
	八街市	110,100	2	2	110,100	0	0	80,529	2	0	0
	印西市	1,110,073	11	8	1,006,801	3	103,272	0	1	0	0
	白井市	396,119	4	4	396,119	0	0	3,573	1	0	0
	富里市	23,603	1	1	23,603	0	0	61,617	3	11,891	560
	酒々井町	5,672,710	2	2	5,672,710	0	0	0	0	0	0
	栄町	224,662	4	3	224,662	1	0	0	0	0	0
香取地域		7,330,845	36	31	7,232,138	5	98,707	96,857	14	50	4,733
	香取市	5,468,176	23	21	5,457,004	2	11,172	93,157	7	13	4,655
	神崎町	781,004	2	2	781,004	0	0	102	1	0	0
	多古町	962,677	8	5	875,142	3	87,535	2,070	4	37	0
	東庄町	118,988	3	3	118,988	0	0	1,528	2	0	78

(単位：人地点、人泊)

地域名	市町村名	観光入込客数 (延べ人数) (X=A+B) (単位：人地点)	調査対象地点 (a+b)	観光地点		行祭事・イベント		宿泊客総数 (C) (単位：人泊)	宿泊施設 調査対象 地点数	Cのうち 外国人 宿泊客数 (単位：人泊)	Cのうち 修学旅行客数 (単位：人泊)
				調査対象 地点 (a)	入込客数 (延べ人数) (A) (単位：人地点)	調査対象 地点 (b)	入込客数 (延べ人数) (B) (単位：人地点)				
海匠地域		4,100,619	34	28	3,844,219	6	256,400	211,689	51	261	74
	銚子市	1,737,809	20	15	1,493,309	5	244,500	116,098	27	117	54
	旭市	1,664,475	10	9	1,652,575	1	11,900	90,103	14	56	20
	匝瑳市	698,335	4	4	698,335	0	0	5,488	10	88	0
山武地域		3,767,358	33	29	3,747,358	4	20,000	141,793	58	84	0
	東金市	1,025,342	5	5	1,025,342	0	0	34,800	6	84	0
	山武市	1,490,165	10	10	1,490,165	0	0	44,988	19	0	0
	大網白里市	109,181	4	3	109,181	1	0	930	5	0	0
	九十九里町	776,123	6	5	776,123	1	0	34,054	13	0	0
	芝山町	320,567	6	5	300,567	1	20,000	742	2	0	0
	横芝光町	45,980	2	1	45,980	1	0	26,279	13	0	0
長生地域		2,521,591	31	27	2,493,591	4	28,000	155,503	34	1	1,007
	茂原市	230,272	7	5	230,272	2	0	0	0	0	0
	一宮町	708,940	1	1	708,940	0	0	24,387	5	0	0
	睦沢町	561,801	4	4	561,801	0	0	3,087	1	0	0
	長生村	82,630	1	1	82,630	0	0	1,961	5	0	0
	白子町	132,300	3	2	132,300	1	0	84,501	19	1	1,007
	長柄町	448,528	6	6	448,528	0	0	37,670	1	0	0
	長南町	357,120	9	8	329,120	1	28,000	3,897	3	0	0
夷隅地域		1,735,252	27	27	1,735,252	0	0	322,472	116	371	3,799
	勝浦市	323,287	7	7	323,287	0	0	220,544	51	23	3,799
	いすみ市	235,113	6	6	235,113	0	0	13,968	17	299	0
	大多喜町	1,043,207	8	8	1,043,207	0	0	30,191	12	40	0
	御宿町	133,645	6	6	133,645	0	0	57,769	36	9	0
安房地域		7,669,333	81	70	7,484,378	11	184,955	1,122,875	316	1,317	38,766
	館山市	1,268,178	26	22	1,204,419	4	63,759	278,844	81	336	4,859
	鴨川市	1,963,611	21	16	1,882,341	5	81,270	497,129	82	363	23,638
	南房総市	3,182,305	27	27	3,182,305	0	0	292,151	138	618	10,269
	鋸南町	1,255,239	7	5	1,215,313	2	39,926	54,751	15	0	0
君津地域		19,729,834	66	63	19,676,145	3	53,689	612,740	76	4,944	2,464
	木更津市	14,559,518	18	15	14,505,829	3	53,689	366,954	16	4,371	1,366
	君津市	2,229,310	25	25	2,229,310	0	0	184,146	25	507	400
	富津市	1,463,995	10	10	1,463,995	0	0	35,130	32	66	698
	袖ヶ浦市	1,477,011	13	13	1,477,011	0	0	26,510	3	0	0

(表4-2) 市町村別の観光地点等分類別入込客数(延べ人数)

※分類は、P31を参照

(単位:人地点)

地域名	市町村名	観光地点						行祭事・イベント			合計	
		自然	歴史・文化	温泉・健康	スポーツ・レクリエーション	都市型観光	その他	小計	行祭事	イベント		小計
県内総数		2,076,325	17,293,869	2,810,569	38,322,983	16,777,699	26,952,461	104,233,906	2,281,857	3,042,839	5,324,696	109,558,602
千葉地域		378,473	3,220,395	30,862	4,458,267	2,507,000	4,780,372	15,375,369	634,362	2,718,600	3,352,962	18,728,331
	千葉市	84,938	2,543,063	0	1,767,291	2,507,000	3,828,210	10,730,502	450,000	2,641,953	3,091,953	13,822,455
	習志野市	36,655	62,132	0	253,812	0	0	352,599	0	62,792	62,792	415,391
	市原市	237,679	472,447	30,862	2,267,094	0	284,475	3,292,557	184,362	13,855	198,217	3,490,774
	八千代市	19,201	142,753	0	170,070	0	667,687	999,711	0	0	0	999,711
東葛飾地域		67,878	1,031,321	1,488,040	21,398,811	0	2,448,695	26,434,745	261,161	233,550	494,711	26,929,456
	市川市	0	710,679	570,772	277,968	0	1,062,502	2,621,921	160,000	0	160,000	2,781,921
	船橋市	38,560	0	0	573,230	0	0	611,790	60,000	0	60,000	671,790
	松戸市	29,318	152,795	0	35,019	0	0	217,132	10,000	0	10,000	227,132
	野田市	0	102,286	542,876	989,517	0	0	1,634,679	0	0	0	1,634,679
	柏市	0	0	0	1,809,851	0	861,965	2,671,816	0	190,545	190,545	2,862,361
	流山市	0	0	0	0	0	31,962	31,962	25,161	0	25,161	57,123
	我孫子市	0	24,657	0	81,761	0	492,266	598,684	0	43,005	43,005	641,689
	鎌ヶ谷市	0	0	0	126,310	0	0	126,310	0	0	0	126,310
	浦安市	0	40,904	374,392	17,505,155	0	0	17,920,451	6,000	0	6,000	17,926,451
印旛地域		0	7,432,791	394,596	2,643,543	5,739,432	349	16,210,711	835,272	0	835,272	17,045,983
	成田市	0	7,132,597	0	499,638	0	349	7,632,584	560,000	0	560,000	8,192,584
	佐倉市	0	173,411	0	902,211	0	0	1,075,622	172,000	0	172,000	1,247,622
	四街道市	0	0	0	68,510	0	0	68,510	0	0	0	68,510
	八街市	0	0	0	110,100	0	0	110,100	0	0	0	110,100
	印西市	0	0	208,800	798,001	0	0	1,006,801	103,272	0	103,272	1,110,073
	白井市	0	0	185,796	210,323	0	0	396,119	0	0	0	396,119
	富里市	0	0	0	23,603	0	0	23,603	0	0	0	23,603
	酒々井町	0	21,710	0	0	5,651,000	0	5,672,710	0	0	0	5,672,710
	栄町	0	105,073	0	31,157	88,432	0	224,662	0	0	0	224,662
香取地域		272,067	2,427,688	157,144	885,767	0	3,489,472	7,232,138	98,707	0	98,707	7,330,845
	香取市	256,807	2,427,688	157,144	576,216	0	2,039,149	5,457,004	11,172	0	11,172	5,468,176
	神崎町	0	0	0	34,938	0	746,066	781,004	0	0	0	781,004
	多古町	0	0	0	170,885	0	704,257	875,142	87,535	0	87,535	962,677
	東庄町	15,260	0	0	103,728	0	0	118,988	0	0	0	118,988

(単位：人地点)

地域名	市町村名	観光地点							行祭事・イベント			合計
		自然	歴史・文化	温泉・健康	スポーツ・レクリエーション	都市型観光	その他	小計	行祭事	イベント	小計	
海匠地域		223,130	603,955	77,623	334,180	1,176,669	1,428,662	3,844,219	199,400	57,000	256,400	4,100,619
	銚子市	31,360	544,459	47,592	70,922	503,951	295,025	1,493,309	187,500	57,000	244,500	1,737,809
	旭市	191,770	45,840	30,031	251,297	0	1,133,637	1,652,575	11,900	0	11,900	1,664,475
	匝瑳市	0	13,656	0	11,961	672,718	0	698,335	0	0	0	698,335
山武地域		209,489	185,129	130,924	1,459,700	0	1,762,116	3,747,358	20,000	0	20,000	3,767,358
	東金市	13,280	0	130,924	212,070	0	669,068	1,025,342	0	0	0	1,025,342
	山武市	196,209	0	0	432,290	0	861,666	1,490,165	0	0	0	1,490,165
	大網白里市	0	0	0	109,181	0	0	109,181	0	0	0	109,181
	九十九里町	0	22,662	0	522,079	0	231,382	776,123	0	0	0	776,123
	芝山町	0	162,467	0	138,100	0	0	300,567	20,000	0	20,000	320,567
	横芝光町	0	0	0	45,980	0	0	45,980	0	0	0	45,980
長生地域		0	47,606	200,430	1,749,698	0	495,857	2,493,591	28,000	0	28,000	2,521,591
	茂原市	0	47,606	0	182,666	0	0	230,272	0	0	0	230,272
	一宮町	0	0	0	708,940	0	0	708,940	0	0	0	708,940
	睦沢町	0	0	0	209,240	0	352,561	561,801	0	0	0	561,801
	長生村	0	0	82,630	0	0	0	82,630	0	0	0	82,630
	白子町	0	0	117,800	14,500	0	0	132,300	0	0	0	132,300
	長柄町	0	0	0	305,232	0	143,296	448,528	0	0	0	448,528
	長南町	0	0	0	329,120	0	0	329,120	28,000	0	28,000	357,120
夷隅地域		224,944	100,250	42,678	685,242	59,931	622,207	1,735,252	0	0	0	1,735,252
	勝浦市	83,515	40,587	42,678	109,874	46,633	0	323,287	0	0	0	323,287
	いすみ市	77,840	0	0	143,975	13,298	0	235,113	0	0	0	235,113
	大多喜町	63,589	53,194	0	304,217	0	622,207	1,043,207	0	0	0	1,043,207
	御宿町	0	6,469	0	127,176	0	0	133,645	0	0	0	133,645
安房地域		422,196	1,950,258	61,083	1,160,067	658,760	3,232,014	7,484,378	184,955	0	184,955	7,669,333
	館山市	14,951	544,317	41,867	319,717	124,264	159,303	1,204,419	63,759	0	63,759	1,268,178
	鴨川市	58,610	950,787	0	365,492	263,496	243,956	1,882,341	81,270	0	81,270	1,963,611
	南房総市	348,635	157,611	0	474,858	37,171	2,164,030	3,182,305	0	0	0	3,182,305
	鋸南町	0	297,543	19,216	0	233,829	664,725	1,215,313	39,926	0	39,926	1,255,239
君津地域		278,148	294,476	227,189	3,547,708	6,635,907	8,692,717	19,676,145	20,000	33,689	53,689	19,729,834
	木更津市	99,197	184,612	150,185	335,178	5,483,163	8,253,494	14,505,829	20,000	33,689	53,689	14,559,518
	君津市	123,807	30,680	0	880,415	1,085,066	109,342	2,229,310	0	0	0	2,229,310
	富津市	55,144	29,074	0	1,049,896	0	329,881	1,463,995	0	0	0	1,463,995
	袖ヶ浦市	0	50,110	77,004	1,282,219	67,678	0	1,477,011	0	0	0	1,477,011

(表4-3) 市町村別の主な観光地点等への入込客数(延べ人数)

※各市町村上位5地点(観光入込客数(延べ人数)1万人以上)

※端数処理を行っているため、表記上の入込客数と増減が一致しない場合があります

(単位:万人地点)

地域名	市町村名	観光地点、 行祭事・イベント名	中分類	小分類	令和3年 (A)	令和2年 (B)	増減 (A-B)
千葉地域	千葉市	パサール幕張(上・下)	その他	道の駅、パークエリア等	383	363	20
		幕張メッセ(イベントホール・国際展示場)	行祭事 イベント	イベント会場	130	145	▲15
		ZOZOマリンスタジアム	行祭事 イベント	スポーツ観戦	75	40	35
		千葉市動物公園	歴史・文化	動・植物園	67	50	17
		昭和の森	スポーツ・ レクリエーション	公園	51	39	13
	習志野市	千葉県国際総合水泳場	スポーツ・ レクリエーション	スポーツ・レクリエーション施設	25	20	5
		習志野文化ホール	行祭事 イベント	イベント会場	6	4	2
		習志野市谷津バラ園	歴史・文化	動・植物園	5	3	2
		習志野市谷津干潟自然観察センター	自然	その他自然	4	2	1
		旧鶴田家住宅	歴史・文化	史跡	2	1	1
	市原市	千葉こどもの国キッズダム	スポーツ・ レクリエーション	レジャーランド・遊園地	19	15	5
		養老溪谷	自然	山岳	17	-	-
		上総更級公園	スポーツ・ レクリエーション	公園	16	16	1
		道の駅あずの里いちほら	その他	道の駅、パークエリア等	16	15	0
		飯香岡八幡宮(初詣1/1~1/3除く)	歴史・文化	神社・仏閣	14	13	1
	八千代市	道の駅やちよ「八千代ふるさとステーション」	その他	道の駅、パークエリア等	53	53	1
		京成バラ園	歴史・文化	動・植物園	14	7	8
		道の駅やちよ「やちよ農業交流センター」	その他	道の駅、パークエリア等	13	12	2
		オスカーパークゴルフ公園	スポーツ・ レクリエーション	スポーツ・レクリエーション施設	6	2	3
		中山カントリークラブ	スポーツ・ レクリエーション	スポーツ・レクリエーション施設	5	4	1
東葛飾地域	市川市	道の駅いちかわ	その他	道の駅、パークエリア等	96	77	20
		楽天地天然温泉 法典の湯	温泉・健康	温泉地	36	35	1
		中山法華経寺(初詣1/1~1/3除く)	歴史・文化	神社・仏閣	26	46	▲20
		クリーンスパ市川	温泉・健康	温泉地	21	16	5
		里見公園	スポーツ・ レクリエーション	公園	20	22	▲2
	船橋市	ふなばしアンデルセン公園	スポーツ・ レクリエーション	テーマパーク	42	41	1
		ふなばし三番瀬海浜公園	スポーツ・ レクリエーション	その他スポーツ・レクリエーション	16	11	5
		船橋大神宮初詣(1/1~1/3)	行祭事 イベント	初詣	6	6	0
		ふなばし三番瀬海浜公園 潮干狩り	自然	その他自然	4	-	-
	松戸市	本土寺(通年)	歴史・文化	神社・仏閣	9	4	5
		戸定歴史館	歴史・文化	歴史的建造物	6	2	4
		江戸川ラインゴルフ松戸コース	スポーツ・ レクリエーション	スポーツ・レクリエーション施設	4	3	1
		矢切の渡し	自然	河川	3	3	▲0
	野田市	榊千秋社清水公園	スポーツ・ レクリエーション	公園	36	27	8
		源泉七光台温泉	温泉・健康	その他温泉・健康	26	26	1
		泉陽興業森の遊園地	スポーツ・ レクリエーション	レジャーランド・遊園地	21	13	8
		のだ温泉ほのか	温泉・健康	その他温泉・健康	16	14	2
		紫興業(株)紫カントリークラブ	スポーツ・ レクリエーション	スポーツ・レクリエーション施設	14	12	2

※「養老溪谷」の令和2年の入込客数については、調査方法の変更により比較できないため、掲載しておりません。

(単位：万人地点)

地域名	市町村名	観光地点、 行祭事・イベント名	中分類	小分類	令和3年 (A)	令和2年 (B)	増減 (A-B)
東葛飾地域	柏市	県立柏の葉公園	スポーツ・レクリエーション	公園	128	105	23
		道の駅しょうなん	その他	道の駅、パークینگエリア等	86	90	▲4
		あけぼの山農業公園	スポーツ・レクリエーション	公園	48	29	19
		三協フロンテア柏スタジアム	行祭事イベント	スポーツ観戦	10	6	4
		柏の葉競技場	行祭事イベント	スポーツ観戦	9	6	4
	流山市	流山おおたかの森駅前観光情報センター	その他	道の駅、パークینگエリア等	3	2	1
		利根運河交流館（イベント）	行祭事イベント	行・祭事	3	4	▲1
	我孫子市	手賀沼親水広場	その他	道の駅、パークینگエリア等	49	47	2
		株式会社東我孫子カントリークラブ	スポーツ・レクリエーション	スポーツ・レクリエーション施設	5	4	1
		ジャパン・パード・フェスティバル	行祭事イベント	イベント会場	4	-	4
		一般社団法人我孫子ゴルフ倶楽部	スポーツ・レクリエーション	スポーツ・レクリエーション施設	3	2	1
		我孫子市鳥の博物館	歴史・文化	博物館	2	2	1
	鎌ヶ谷市	ファイターズ鎌ヶ谷スタジアム	スポーツ・レクリエーション	その他スポーツ・レクリエーション	7	6	1
		鎌ヶ谷カントリー倶楽部	スポーツ・レクリエーション	スポーツ・レクリエーション施設	6	5	1
	浦安市	東京ディズニリゾート	スポーツ・レクリエーション	テーマパーク	1,205	756	449
		浦安万華郷	温泉・健康	温泉地	26	22	3
		SPA&HOTEL舞浜ユーラシア	温泉・健康	温泉地	12	9	3
		屋形船・釣り船（浦安市）	スポーツ・レクリエーション	その他スポーツ・レクリエーション	5	2	4
		郷土博物館（浦安市）	歴史・文化	博物館	4	4	0
	印旛地域	成田市	成田山新勝寺（初詣1/1～1/3除く）	歴史・文化	神社・仏閣	622	856
宗吾霊堂（初詣1/1～1/3除く）			歴史・文化	神社・仏閣	63	87	▲24
成田山紅葉まつり			行祭事イベント	花見	40	36	4
成田ゆめ牧場			歴史・文化	産業観光	22	16	6
成田の梅まつり			行祭事イベント	花見	13	18	▲5
佐倉市		佐倉城址公園	スポーツ・レクリエーション	公園	44	40	3
		佐倉ふるさと広場	スポーツ・レクリエーション	公園	26	17	10
		草ぶえの丘	スポーツ・レクリエーション	テーマパーク	11	7	4
		国立歴史民俗博物館	歴史・文化	博物館	11	9	2
四街道市		佐倉チューリップまつり	行祭事イベント	行・祭事	10	1	9
		四街道ゴルフ倶楽部	スポーツ・レクリエーション	スポーツ・レクリエーション施設	7	6	1
八街市		小谷流の里ドギーズアイランド	スポーツ・レクリエーション	その他スポーツ・レクリエーション	8	8	0
		千葉バーディクラブ	スポーツ・レクリエーション	スポーツ・レクリエーション施設	3	2	1

※「東京ディズニリゾート」の2パーク（ランド及びシー）の入込客数は年度の数値です。

(単位：万人地点)

地域名	市町村名	観光地点、 行祭事・イベント名	中分類	小分類	令和3年 (A)	令和2年 (B)	増減 (A-B)
印旛地域	印西市	県立北総花の丘公園	スポーツ・レクリエーション	公園	44	36	8
		真名井の湯	温泉・健康	その他温泉・健康	21	20	0
		習志野カントリークラブ	スポーツ・レクリエーション	スポーツ・レクリエーション施設	12	11	1
		総武カントリークラブ	スポーツ・レクリエーション	スポーツ・レクリエーション施設	7	6	0
		総武カントリー・印旛コース	スポーツ・レクリエーション	スポーツ・レクリエーション施設	5	5	0
	白井市	天然温泉白井の湯	温泉・健康	温泉地	19	18	1
		リトルグリーンヴァレー船橋	スポーツ・レクリエーション	スポーツ・レクリエーション施設	15	12	3
		船橋カントリークラブ	スポーツ・レクリエーション	スポーツ・レクリエーション施設	5	4	1
		遊楽パークゴルフ場	スポーツ・レクリエーション	スポーツ・レクリエーション施設	2	1	0
	富里市	久能カントリー倶楽部	スポーツ・レクリエーション	スポーツ・レクリエーション施設	2	2	1
	酒々井町	酒々井まがり家	歴史・文化	産業観光	2	2	0
	栄町	千葉県立房総のむら	歴史・文化	博物館	11	10	1
		ドラムの里	都市型観光	その他都市型観光	9	8	1
		成田ヒルズカントリークラブ	スポーツ・レクリエーション	スポーツ・レクリエーション施設	3	2	1
香取地域	香取市	香取神宮（通年）	歴史・文化	神社・仏閣	200	207	▲7
		道の駅水の郷さわら	その他	道の駅、パークینگエリア等	111	108	3
		道の駅くりもと「紅小町の郷」	その他	道の駅、パークینگエリア等	83	56	27
		小野川沿い	歴史・文化	歴史的まち並み、旧街道	31	22	9
		THE FARM	自然	その他自然	26	23	3
	神崎町	道の駅発酵の里こうざき	その他	道の駅、パークینگエリア等	75	72	3
		神崎カントリー倶楽部	スポーツ・レクリエーション	スポーツ・レクリエーション施設	3	3	0
	多古町	道の駅 多古	その他	道の駅、パークینگエリア等	70	69	1
		多古カントリークラブ	スポーツ・レクリエーション	スポーツ・レクリエーション施設	5	4	1
		ふるさと多古町あじさい祭り	行祭事 イベント	花見	5	-	5
		東京国際空港ゴルフ倶楽部	スポーツ・レクリエーション	スポーツ・レクリエーション施設	5	4	1
		ダイナミックゴルフ成田	スポーツ・レクリエーション	スポーツ・レクリエーション施設	4	6	▲2
	東庄町	東庄ゴルフ倶楽部	スポーツ・レクリエーション	スポーツ・レクリエーション施設	5	4	1
		東庄県民の森	スポーツ・レクリエーション	公園	5	5	0
		東庄町観光いちご園	自然	その他自然	2	2	▲0

(単位：万人地点)

地域名	市町村名	観光地点、 行祭事・イベント名	中分類	小分類	令和3年 (A)	令和2年 (B)	増減 (A-B)
海匠地域	銚子市	銚子電気鉄道株式会社	その他	道の駅、パークエリア等	30	29	1
		満願寺(初詣1/1~1/3除く)	歴史・文化	神社・仏閣	28	-	-
		ウォッセ21	都市型観光	その他都市型観光	22	26	▲4
		犬吠テラステラス	都市型観光	その他都市型観光	18	20	▲2
		満願寺初詣(1/1~1/3)	行祭事 イベント	初詣	16	-	-
	旭市	道の駅季楽里あさひ	その他	道の駅、パークエリア等	113	110	3
		飯岡刑部岬展望館~光と風~	自然	海岸	19	23	▲4
		いいおかみなと公園	スポーツ・ レクリエーション	公園	15	14	1
		飯岡~中谷里海岸(サーフィン)	スポーツ・ レクリエーション	その他スポーツ・レクリエーション	5	8	▲3
		鎌数伊勢大神宮(初詣1/1~1/3除く)	歴史・文化	神社・仏閣	5	3	2
	匝瑳市	ふれあいパーク八日市場	都市型観光	その他都市型観光	59	57	2
		そうさ観光物産センター 匝りの里	都市型観光	その他都市型観光	8	8	▲0
		飯高寺(初詣1/1~1/3除く)	歴史・文化	神社・仏閣	1	1	0
		パークゴルフそうさ	スポーツ・ レクリエーション	スポーツ・レクリエーション施設	1	-	-
山武地域	東金市	道の駅 みのりの郷 東金	その他	道の駅、パークエリア等	67	68	▲1
		石と光の楽園 みきの湯	温泉・健康	その他温泉・健康	13	11	2
		東千葉カントリークラブ	スポーツ・ レクリエーション	スポーツ・レクリエーション施設	11	9	3
		新千葉カントリー倶楽部	スポーツ・ レクリエーション	スポーツ・レクリエーション施設	10	9	1
		東金ぶどう郷	自然	その他自然	1	1	▲0
	山武市	道の駅オライはすぬま(物産館・レストラン)	その他	道の駅、パークエリア等	86	87	▲1
		いちご園(山武市内)	自然	その他自然	20	11	9
		蓮沼ウォーターガーデン	スポーツ・ レクリエーション	スポーツ・レクリエーション施設	11	8	3
		さんぶの森公園	スポーツ・ レクリエーション	公園	10	6	4
		蓮沼海浜公園	スポーツ・ レクリエーション	公園	9	9	▲0
	大網白里市	季美の森ゴルフ倶楽部	スポーツ・ レクリエーション	スポーツ・レクリエーション施設	5	5	0
		小中池公園	スポーツ・ レクリエーション	公園	3	3	1
		ヌーヴェルゴルフ倶楽部	スポーツ・ レクリエーション	スポーツ・レクリエーション施設	2	2	1
	九十九里町	九十九里ふるさと自然公園	スポーツ・ レクリエーション	公園	39	35	4
		海の駅九十九里	その他	道の駅、パークエリア等	23	18	5
		サーフィン(九十九里町)	スポーツ・ レクリエーション	その他スポーツ・レクリエーション	10	8	2
		サンライズ九十九里ブルー	スポーツ・ レクリエーション	スポーツ・レクリエーション施設	4	3	1
		菅原硝子	歴史・文化	産業観光	2	2	0
	芝山町	芝山仁王尊・観音教寺初詣(1/1~1/3)	行祭事 イベント	初詣	2	-	-
	横芝光町	カレドニア・ゴルフクラブ	スポーツ・ レクリエーション	スポーツ・レクリエーション施設	5	4	1

※「満願寺初詣(1/1~1/3)」、「満願寺(初詣1/1~1/3除く)」及び「芝山仁王尊・観音教寺初詣(1/1~1/3)」の令和2年入込客数は、その期間の入込客数を把握できる調査を実施していないため、記載していません。

(単位：万人地点)

地域名	市町村名	観光地点、 行祭事・イベント名	中分類	小分類	令和3年 (A)	令和2年 (B)	増減 (A-B)
長生地域	茂原市	真名カントリークラブ	スポーツ・レクリエーション	スポーツ・レクリエーション施設	11	10	1
		ムーンレイクゴルフクラブ	スポーツ・レクリエーション	スポーツ・レクリエーション施設	7	6	1
		服部農園あじさい屋敷	歴史・文化	動・植物園	3	2	0
		茂原市立美術館・郷土資料館	歴史・文化	美術館	2	2	0
	一宮町	一宮・東浪見・釣ヶ崎海岸（サーフィン）	スポーツ・レクリエーション	その他スポーツ・レクリエーション	71	66	5
	睦沢町	道の駅むつざわ つどいの郷	その他	道の駅、パークینگエリア等	35	29	7
		房総カントリー房総ゴルフ場	スポーツ・レクリエーション	スポーツ・レクリエーション施設	10	9	0
		デイスターゴルフ場	スポーツ・レクリエーション	スポーツ・レクリエーション施設	6	5	1
		房総カントリー大上ゴルフ場	スポーツ・レクリエーション	スポーツ・レクリエーション施設	5	5	0
	長生村	オーシャンスパ九十九里 太陽の里	温泉・健康	その他温泉・健康	8	9	▲1
	白子町	白子温泉郷	温泉・健康	温泉地	12	10	2
		白子テニス村	スポーツ・レクリエーション	スポーツ・レクリエーション施設	1	7	▲6
	長柄町	道の駅ながら	その他	道の駅、パークینگエリア等	14	15	▲1
		千葉国際カントリークラブ	スポーツ・レクリエーション	スポーツ・レクリエーション施設	11	10	1
		リソルの森	スポーツ・レクリエーション	スポーツ・レクリエーション施設	7	5	2
		丸の内倶楽部	スポーツ・レクリエーション	スポーツ・レクリエーション施設	6	6	1
		ミルフィーユゴルフクラブ	スポーツ・レクリエーション	スポーツ・レクリエーション施設	5	4	1
	長南町	ラ・ヴィスタゴルフリゾート	スポーツ・レクリエーション	スポーツ・レクリエーション施設	7	6	0
		アバイディングクラブゴルフソサエティ	スポーツ・レクリエーション	スポーツ・レクリエーション施設	5	5	1
		南茂原カントリークラブ	スポーツ・レクリエーション	スポーツ・レクリエーション施設	5	4	1
トーヨーカントリークラブ		スポーツ・レクリエーション	スポーツ・レクリエーション施設	4	4	0	
長南パブリックコース		スポーツ・レクリエーション	スポーツ・レクリエーション施設	4	3	1	
夷隅地域	勝浦市	勝浦海中公園センター	自然	海中	8	7	2
		勝浦朝市	都市型観光	その他都市型観光	5	5	▲1
		アクアパレス	温泉・健康	その他温泉・健康	4	5	▲0
		東急ゴルフコース	スポーツ・レクリエーション	スポーツ・レクリエーション施設	4	4	0
		勝浦ゴルフ倶楽部	スポーツ・レクリエーション	スポーツ・レクリエーション施設	4	4	1
	いすみ市	太東埼灯台	自然	海岸	8	5	3
		万木城カントリークラブ	スポーツ・レクリエーション	スポーツ・レクリエーション施設	6	6	1
		太東海岸（サーフィン）	スポーツ・レクリエーション	その他スポーツ・レクリエーション	3	3	0
		日在浦海岸（サーフィン）	スポーツ・レクリエーション	その他スポーツ・レクリエーション	3	3	0
		三軒屋海岸（サーフィン）	スポーツ・レクリエーション	その他スポーツ・レクリエーション	2	2	0
	大多喜町	道の駅たけゆらの里大多喜	その他	道の駅、パークینگエリア等	62	57	5
		大多喜カントリークラブ	スポーツ・レクリエーション	スポーツ・レクリエーション施設	7	6	1
		千葉夷隅ゴルフクラブ	スポーツ・レクリエーション	スポーツ・レクリエーション施設	7	7	0
		大多喜城ゴルフ倶楽部	スポーツ・レクリエーション	スポーツ・レクリエーション施設	7	6	1
		花生カントリークラブ	スポーツ・レクリエーション	スポーツ・レクリエーション施設	7	6	1
	御宿町	キャメルゴルフリゾート	スポーツ・レクリエーション	スポーツ・レクリエーション施設	8	8	1
		御宿中央海水浴場	スポーツ・レクリエーション	海水浴場	1	0	1
		月の沙漠記念公園	スポーツ・レクリエーション	公園	1	1	0
		御宿ウォーターパーク	スポーツ・レクリエーション	スポーツ・レクリエーション施設	1	0	1
			御宿パークゴルフガーデン	スポーツ・レクリエーション	スポーツ・レクリエーション施設	1	1

(単位：万人地点)

地域名	市町村名	観光地点、 行祭事・イベント名	中分類	小分類	令和3年 (A)	令和2年 (B)	増減 (A-B)
安房地域	館山市	館山市立博物館分館	歴史・文化	博物館	16	15	2
		平砂浦海岸	スポーツ・ レクリエーション	その他スポーツ・レクリエーション	13	11	2
		南房パラダイス	歴史・文化	動・植物園	5	4	1
		館山市立博物館	歴史・文化	博物館	5	3	2
		CAMP MANAVIS	スポーツ・ レクリエーション	キャンプ場	4	2	2
	鴨川市	鴨川シーワールド	歴史・文化	水族館	80	57	23
		みんなみの里	都市型観光	その他都市型観光	25	22	4
		道の駅「鴨川オーシャンパーク」	その他	道の駅、パーキングエリア等	24	26	▲1
		誕生寺（初詣1/1～1/3除く）	歴史・文化	神社・仏閣	8	8	0
		海釣り（鴨川市全域）	スポーツ・ レクリエーション	釣り場	8	10	▲2
	南房総市	房総の駅とみうら	その他	道の駅、パーキングエリア等	60	29	31
		道の駅 富楽里とみやま	その他	道の駅、パーキングエリア等	37	38	▲1
		道の駅とみうら「枇杷倶楽部」	その他	道の駅、パーキングエリア等	37	38	▲1
		道の駅「三芳村」鄙の里	その他	道の駅、パーキングエリア等	32	31	1
		露地花摘み（白浜、千倉、和田）	自然	その他自然	20	45	▲25
	鋸南町	都市交流施設・道の駅保田小学校	その他	道の駅、パーキングエリア等	65	56	9
		日本寺（初詣1/1～1/3除く）	歴史・文化	神社・仏閣	30	29	1
		ばんや	都市型観光	食・グルメ	23	22	1
		桜まつり	行祭事 イベント	花見	3	4	▲1
		ばんやの湯	温泉・健康	その他温泉・健康	2	2	▲0
君津地域	木更津市	海ほたるパーキングエリア	その他	道の駅、パーキングエリア等	697	649	49
		道の駅 木更津 うまくたの里	その他	道の駅、パーキングエリア等	118	105	14
		木更津かんらんしゃパークキサラピア	スポーツ・ レクリエーション	レジャーランド・遊園地	17	31	▲14
		龍宮城スパホテル三日月	温泉・健康	温泉地	15	11	4
		潮干狩り（6カ所）（木更津市）	自然	その他自然	10	3	7
	君津市	JAきみつ味楽囲さだもと店	都市型観光	その他都市型観光	42	43	▲2
		清和県民の森	スポーツ・ レクリエーション	スポーツ・レクリエーション施設	34	30	4
		JAきみつ味楽囲おびつ店	都市型観光	その他都市型観光	24	26	▲2
		房総 四季の蔵	都市型観光	その他都市型観光	20	20	▲0
		カズサの郷 愛彩畑	都市型観光	その他都市型観光	13	12	1
	富津市	マザー牧場	スポーツ・ レクリエーション	テーマパーク	66	53	13
		鋸山ロープウェイ	その他	道の駅、パーキングエリア等	33	31	2
		富津公園	スポーツ・ レクリエーション	公園	16	11	5
		南総ヒルズカントリークラブ	スポーツ・ レクリエーション	スポーツ・レクリエーション施設	7	6	1
		富津海岸潮干狩り	自然	その他自然	6	3	3
	袖ヶ浦市	東京ドイツ村	スポーツ・ レクリエーション	レジャーランド・遊園地	76	69	7
		袖ヶ浦公園	スポーツ・ レクリエーション	公園	23	21	1
		東京湾カントリークラブ	スポーツ・ レクリエーション	スポーツ・レクリエーション施設	11	10	1
		湯舞音袖ヶ浦店	温泉・健康	その他温泉・健康	8	-	-
		百目木公園	スポーツ・ レクリエーション	公園	7	5	2

5 ゴルフ場の入込状況について

(1) 概要

県内 154 地点のゴルフ場の入込客数（延べ人数）は約 809 万人で、前年に比べ約 94 万人の増加となっています。

(2) 地域別・市町村別のゴルフ場の入込状況

ゴルフ場への入込客数（延べ人数）を地域別で見ると、千葉地域が約 217 万人と最も多く、次いで、印旛地域（約 125 万人）、長生地域（約 94 万人）の順で、この 3 地域で全体の過半数を占めています。

市町村別では、市原市が約 168 万人と最も多く、次いで香取市（約 54 万人）、成田市（約 50 万人）、野田市（約 42 万人）、君津市（約 39 万人）の順で、この 5 市で全体の 4 割以上を占めています。

(表 5-1) 地域別のゴルフ場の入込状況（延べ人数） (単位：千人)

	対象 地点数	令和3年 入込客数 (延べ人数) (A)	地域別 構成比 (%)	令和2年 入込客数 (延べ人数) (B)	対前年比 A/B (%)
千葉	45 (45)	2,166	26.8	1,938	11.8
東葛飾	9 (9)	630	7.8	517	21.7
印旛	24 (25)	1,247	15.4	1,086	14.8
香取	15 (15)	799	9.9	737	8.4
海匝	3 (3)	95	1.2	80	18.7
山武	11 (11)	579	7.2	496	16.8
長生	16 (17)	941	11.6	846	11.2
夷隅	10 (9)	545	6.7	487	11.8
安房	4 (4)	216	2.7	195	10.6
君津	17 (17)	870	10.8	769	13.2
合計	154 (155)	8,087	100.0	7,151	13.1

※対象地点数欄のかっこ書きは、前年の対象地点数。

(表 5-2) ゴルフ場入込客数上位 10 市町村 (単位：千人)

順位	市町村名	令和3年 入込客数 (A)	令和2年 入込客数 (B)	対前年比 A/B (%)
1	市原市	1,683	1,546	8.8
2	香取市	541	496	9.1
3	成田市	500	426	17.2
4	野田市	421	344	22.5
5	君津市	385	338	13.7
6	長南町	329	283	16.1
7	印西市	316	299	5.5
8	千葉市	313	266	17.8
9	大多喜町	304	281	8.3
10	長柄町	220	199	10.6

(3) 過去5年間のゴルフ場の入込客数の状況

過去5年間のゴルフ場の入込客数は、昨年度までは減少傾向にあったものの、令和3年は増加に転じています。

(表5-3) ゴルフ場入込客数の推移 (過去5年間)

(単位：千人)

区分	令和3年	令和2年	令和元年	平成30年	平成29年
ゴルフ場 入込客数	8,087	7,151	7,498	7,696	7,887

6 観光入込客数（実人数）及び観光消費額に関する調査の結果について

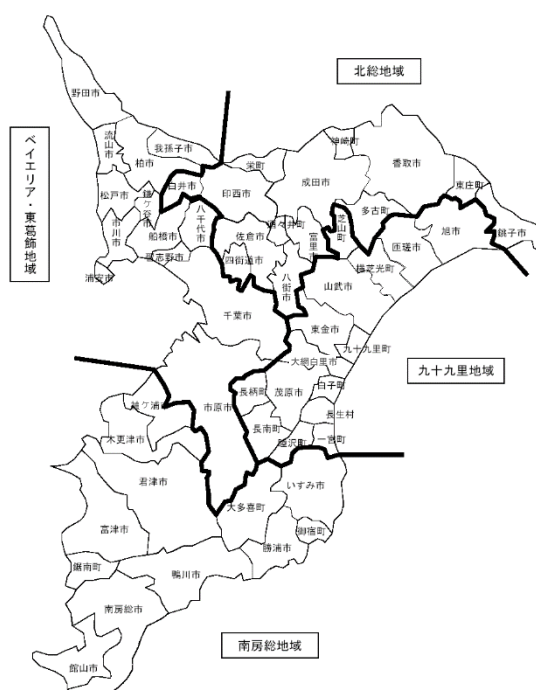
（1）観光地点パラメータ調査（サンプル調査）

県内の観光地点（17地点）を訪れた観光客を対象に、県内訪問地点数、観光消費額等について四半期ごとに調査を行い、属性別（観光目的・ビジネス目的・訪日外国人、県外・県内、宿泊・日帰り）の構成比、平均訪問地点数、観光消費額単価を算出しました。

（表6-1）パラメータ調査地点

地域区分	調査地点名	所在市町村名	観光地点分類
ベイエリア・東葛飾	舞浜駅前（浦安市管理地）	浦安市	スポーツ・レクリエーション
	千葉県立中央博物館	千葉市	歴史・文化
	道の駅しょうなん	柏市	その他
	千葉市動物公園	千葉市	歴史・文化
	海浜幕張駅	千葉市	都市型観光
北総	ウオッセ21	銚子市	都市型観光
	成田山新勝寺	成田市	歴史・文化
	小野川沿い	香取市	歴史・文化
	道の駅くりもと「紅小町の郷」	香取市	その他
九十九里	ふれあいパーク八日市場	匝瑳市	都市型観光
	道の駅オライはすぬま	山武市	その他
	太陽の里	長生村	温泉・健康
	一宮海岸	一宮町	スポーツ・レクリエーション
南房総	海ほたるパーキングエリア	木更津市	その他
	マザー牧場	富津市	スポーツ・レクリエーション
	鴨川シーワールド	鴨川市	歴史・文化
	誕生寺	鴨川市	歴史・文化

（参考）パラメータ調査の4地域区分



(2) 観光入込客数（実人数）の推計結果

パラメータ調査結果に基づき推計された令和3年の観光入込客数（実人数）は、約8,243万人（単位：人回）となります。

（表6-2）観光入込客数（実人数）の推計結果

（単位：千人回）

				総数	宿泊客			日帰り客			
					宿泊客 総数	県外客	県内客	日帰り客 総数	県外客	県内客	
日本人	観光目的	1～3月		17,526	1,334	978	356	16,191	4,863	11,328	
		4～6月		15,794	1,735	1,306	429	14,058	5,710	8,349	
		7～9月		18,889	2,112	1,346	766	16,778	8,406	8,371	
		10～12月		23,166	2,848	2,199	649	20,318	10,984	9,334	
		小計		75,374	8,029	5,829	2,200	67,345	29,963	37,382	
	ビジネス 兼 観光目的	1～3月		1,489	1,008	669	339	481	87	394	
		4～6月		1,664	1,058	726	332	605	145	460	
		7～9月		1,520	1,284	877	408	236	103	133	
		10～12月		1,960	1,563	1,169	394	397	199	198	
		小計		6,633	4,914	3,440	1,474	1,719	534	1,185	
	小計				82,007	12,943	9,269	3,673	69,064	30,497	38,567
	訪日外国人	観光目的	1～3月		36	36			-		
			4～6月		29	29			-		
			7～9月		53	53			-		
10～12月				40	40			-			
小計				158	158			-			
ビジネス 兼 観光目的		1～3月		53	53			-			
		4～6月		54	54			-			
		7～9月		77	77			-			
		10～12月		79	79			-			
		小計		263	263			-			
小計				422	422			-			
観光入込客	1～3月		19,103	2,431			16,672				
	4～6月		17,541	2,877			14,664				
	7～9月		20,539	3,526			17,013				
	10～12月		25,246	4,530			20,716				
	合計		82,429	13,364			69,064				

※日本人・ビジネス兼観光目的については、パラメータ調査により把握できるビジネス客の人数が少ないため、必要十分なサンプル数を確保できず、誤差が大きい数値となっている可能性があります。

※パラメータ調査において、サンプルがなかった場合は「-」と表記しています。

※訪日外国人については、県外客・県内客の属性区分がないため、表記していません。

※宿泊客数は、観光庁が実施する宿泊旅行統計調査を用いて推計しています。

(3) 属性別の観光消費額単価

(表6-3) 属性別の観光消費額単価

(単位：円/人回)

			宿泊		日帰り	
			県外	県内	県外	県内
日本人	観光目的	1～3月	30,387	30,587	7,026	3,776
		4～6月	28,487	28,464	8,417	5,215
		7～9月	32,553	20,052	7,379	5,137
		10～12月	26,021	25,808	8,798	5,712
	ビジネス兼観光目的	1～3月	27,979	25,925	5,263	6,029
		4～6月	27,967	25,300	5,671	7,655
		7～9月	31,346	24,786	8,345	7,884
		10～12月	25,014	22,262	6,839	7,825
訪日外国人	観光目的	1～3月	-	-	-	-
		4～6月	-	-	-	-
		7～9月	-	-	-	-
		10～12月	-	-	-	-
	ビジネス兼観光目的	1～3月	-	-	-	-
		4～6月	-	-	-	-
		7～9月	-	-	-	-
		10～12月	-	-	-	-

※日本人・ビジネス兼観光目的については、パラメータ調査により把握できるビジネス客の人数が少ないため、必要十分なサンプル数を確保できず、誤差が大きい数値となっている可能性があります。

※訪日外国人の観光消費額単価については、観光庁から提供される場所ですが、令和3年は、新型コロナウイルス感染症の影響により、観光庁が推計にあたって必要な訪日外国人消費動向調査を中止としたため、欠測となります。(以下の表も同様)

※訪日外国人については、県外客・県内客の属性区分がないため、表記していません。(以下の表も同様)

(表6-4) 年間平均の観光消費額単価

(単位：円/人回)

観光消費額単価 ※()上段は令和2年数値 下段は令和元年数値	宿泊		日帰り	
	県外	県内	県外	県内
日本人・観光目的	28,814 (27,520) (35,103)	25,095 (27,996) (22,237)	8,040 (8,572) (7,971)	4,886 (4,925) (5,268)
日本人・ ビジネス兼観光目的	27,827 (28,600) (29,393)	24,489 (24,819) (23,543)	6,555 (5,430) (6,107)	7,169 (5,343) (4,768)
訪日外国人・観光目的		- (26,300) (32,511)		- (6,948) (7,094)
訪日外国人・ ビジネス兼観光目的		- (61,825) (102,370)		- (6,644) (9,176)

(4) 観光消費額の推計結果

令和3年の1年間の観光消費額は、約7,905億円となっています。

宿泊客と日帰り客の消費額をみると、宿泊客が約3,550億円、日帰り客が約4,355億円となっています。

(表6-5) 観光消費額

(単位：百万円)

			総額	宿泊客			日帰り客			
				宿泊客 総数	県外客	県内客	日帰り客 総数	県外客	県内客	
日本人	観光目的	1～3月	117,564	40,618	29,731	10,888	76,945	34,168	42,778	
		4～6月	141,018	49,421	37,215	12,207	91,597	48,060	43,537	
		7～9月	164,194	59,161	43,802	15,360	105,032	62,031	43,002	
		10～12月	223,914	73,964	57,213	16,751	149,949	96,635	53,314	
		小計	646,689	223,165	167,960	55,205	423,524	240,893	182,631	
	ビジネス 兼 観光目的	1～3月	30,339	27,508	18,716	8,791	2,831	457	2,374	
		4～6月	33,057	28,711	20,301	8,410	4,346	823	3,523	
		7～9月	39,490	37,586	27,480	10,105	1,905	860	1,045	
		10～12月	40,927	38,014	29,235	8,779	2,912	1,359	1,553	
		小計	143,813	131,819	95,733	36,086	11,995	3,499	8,495	
	小計			790,503	354,984	263,693	91,291	435,519	244,392	191,126
	訪日外国人	観光目的	1～3月	-	-			-		
			4～6月	-	-			-		
			7～9月	-	-			-		
10～12月			-	-			-			
小計			-	-			-			
ビジネス 兼 観光目的		1～3月	-	-			-			
		4～6月	-	-			-			
		7～9月	-	-			-			
		10～12月	-	-			-			
		小計	-	-			-			
小計			-	-			-			
観光入込客	1～3月	147,903	68,126			79,777				
	4～6月	174,076	78,133			95,943				
	7～9月	203,684	96,747			106,937				
	10～12月	264,840	111,978			152,862				
	合計	790,503	354,984			435,519				

※日本人・ビジネス兼観光目的については、パラメータ調査により把握できるビジネス客の人数が少ないため、必要十分なサンプル数を確保できず、誤差が大きい数値となっている可能性があります。

※令和3年の訪日外国人の消費額については、観光入込客数(実人数)と観光消費額単価を掛け合わせ、算出していることから、観光消費額単価が欠測となったことに伴い、欠測となります。

※訪日外国人については、県外客・県内客の属性区分がないため、表記していません。

(5) 経済波及効果の推計結果

経済波及効果とは、発生した生産・消費が直接誘発する生産額と、その生産活動を通じて他産業にも波及することで間接的に生じる生産額の合計をいいます。

千葉県における旅行・観光に関する経済波及効果を推計したところ、約 8,529 億円となります。

①最終需要増加額(初期投資額) (単位:百万円)

需要増加額	790,503 (793,074) (1,494,251)
県内需要額	585,852 (633,267) (955,424)

②推計結果

(単位:百万円)

	合計	直接効果	第1次間接効果	第2次間接効果
生産誘発額	852,935 (952,465) (1,417,875)	585,852 (633,267) (955,424)	181,984 (218,516) (278,540)	85,099 (100,683) (183,911)
粗付加価値誘発額	457,513 (496,133) (817,193)	314,377 (325,577) (552,697)	89,857 (107,522) (147,754)	53,278 (63,034) (116,742)
雇用者所得誘発額	225,209 (248,381) (396,653)	163,424 (174,639) (286,878)	42,241 (50,619) (65,637)	19,544 (23,123) (44,138)

※四捨五入の関係で、「合計」が、直接効果、第1次間接効果、第2次間接効果の総額と一致しない場合があります。

※産業連関分析には、波及の中断がないなどの前提条件があります。

※経済波及効果 8,529 億円は、県民経済計算（令和元年度）における産出額 40 兆 9,838 億円の 2.1%に相当します。

※（）上段は令和2年の数値、下段は令和元年の数値です。なお、令和3年の数値は、訪日外国人の観光消費額単価が欠測となったことから、訪日外国人による経済波及効果が除かれているため、単純な比較はできません。

産業連関表：一定期間内に当該地域内で行われた経済活動における産業間の財貨・サービスの取引や付加価値、最終需要の関係を一覧表にまとめたもの。経済の現状分析や将来予測、経済波及効果の分析に用いられる。

直接効果：観光消費のうち、輸入分及び県外生産分を除いた県内生産額をいう。

第1次間接効果：直接効果により財貨・サービスが生産される中で、原材料等の購入を通じて各産業に波及する生産額をいう。

第2次間接効果：直接効果・第1次間接効果により生産活動が行われた結果、生産活動に従事した者には所得の増加が起こるが、その所得の増加が再び消費にまわり、各産業に誘発される生産額をいう。

粗付加価値誘発額：生産誘発額のうち、中間投入を除いた付加価値誘発額をいう。

雇用者所得誘発額：生産誘発額のうち、経済波及効果に伴う生産活動に従事する雇用者が得られる所得額をいう。

【参考】「観光入込客統計に関する共通基準」（平成21年12月国土交通省観光庁策定、平成25年3月改定）について

(1) 「共通基準」の目的と意義

① 「共通基準」策定の目的

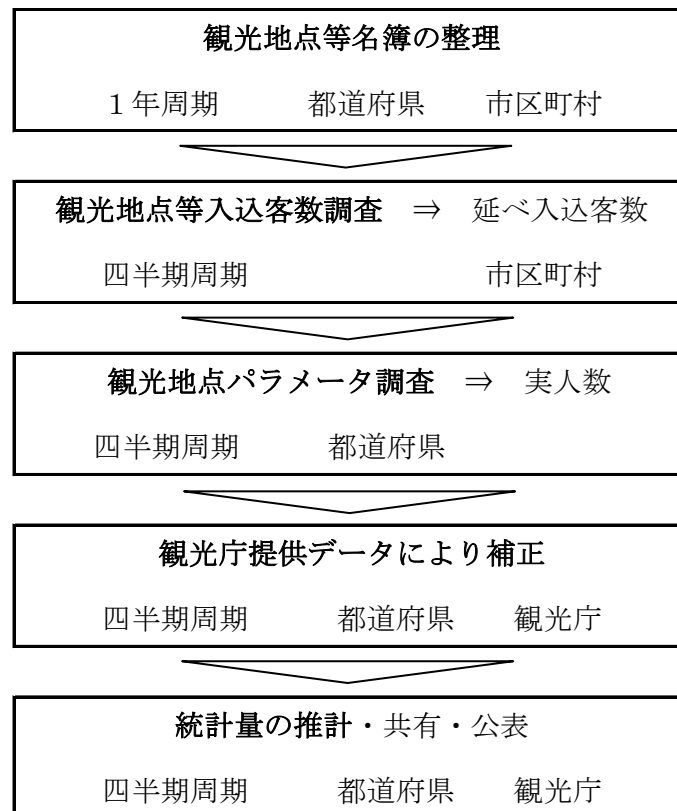
「共通基準」は、都道府県における観光入込客に関する統計について、把握する項目の定義、調査手法、統計方法等に関する基準を共通化し、都道府県が相互に比較可能な信頼性の高い統計を作成する目的で定めるもの。

② 意義（効果）

「共通基準」によって作成される観光入込客統計によって、次のような比較分析が可能となる。

- ・ 観光行政運営の基盤である観光地点等名簿が整備される
- ・ 観光客数及び観光消費額について比較可能となる
- ・ 地域における旅行・観光産業の役割がわかる
- ・ 観光動向を四半期ごとに詳細分析することができる

③ 「共通基準」の実施体制



(2)「共通基準」による観光地点等分類

大分類	中分類	小分類	備考
観光地点	自然	01 山岳	
		02 高原	湿原、原野等も含む
		03 湖沼	人造湖含む
		04 河川	峡谷、滝等を含む
		05 海岸	海岸、砂丘、岬等
		06 海中	自然公園法で海中公園に指定されている地区や海中景観に優れた地区等
		07 島	離島
		99 その他自然	エコツーリズム、グリーンツーリズム等
		歴史・文化	01 史跡
	02 城		天守あるいはやぐらを有する城
	03 神社・仏閣		観光利用の対象として扱っているもの
	04 庭園		一般の方が入場可能な庭園
	05 歴史的まち並み、旧街道		歴史的に魅力があり、観光利用の対象として扱っているもの
	06 博物館		博物館等の定めのないものも含む
	07 美術館		ギャラリー、絵画館を含む
	08 記念・資料館		
	09 動・植物園		サファリパーク、鳥類園を含む
	10 水族館		
	11 産業観光		ワイナリー、ビール園、酒造見学等
	12 歴史的建造物		歴史的建造物、デザインの優れた建造物
	99 その他歴史		
	温泉・健康	01 温泉地	温泉法に基づくもの
		99 その他温泉・健康	温泉法に基づかない温泉類似施設
	スポーツ・レクリエーション	01 スポーツ・レクリエーション施設	ゴルフ場、テニス場、スケート場、プール、ハイキングコース、複合的スポーツリゾート施設等
		02 スキー場	
		03 キャンプ場	
		04 釣り場	具体的な箇所を特定できる「釣り場」
		05 海水浴場	
		06 マリーナ・ヨットハーバー	
		07 公園	イベントの開催やピクニック等の目的となる公園を対象
		08 レジャーランド・遊園地	
		09 テーマパーク	
	99 その他スポーツ・レクリエーション		
	都市型観光 —買物・食等—	01 商業施設	郊外ショッピングセンター、駅前商店街等で日常利用が大半を占めるものは含めない
		02 地区・商店街	朝市、市場等で日常利用が大半を占めるものは含めない
		03 食・グルメ	食をテーマとした観光利用の拠点
		99 その他都市型観光 —買物・食等—	農水産品等の直売所、物産館等
	その他	99 他に分類されない観光地点	道の駅、パーキングエリア等
	行祭事・イベント	行祭事・イベント	01 行・祭事
02 花見			
03 初詣			
04 花火大会			
05 郷土芸能			
06 地域風俗			
07 博覧会			
08 コンサート			野外コンサート含む
09 スポーツ観戦			参加者も含む
10 映画祭			施設としての映画館は含まない
11 コンベンション・国際会議			
99 他に分類されない行祭事・イベント	イベント会場でイベントごとの観光入込客数を集計しない場合は、ここでまとめて整理		

資料名称	令和3年千葉県観光入込調査報告書
発行年月	令和5年2月
発行者	千葉県商工労働部観光企画課
所在地	千葉市中央区市場町1番1号
T E L	043(223)2415