

平成22年 観光入込調査



千葉県商工労働部観光課

目 次

1	平成22年観光入込調査について	1
(1)	調査時期	1
(2)	調査対象	1
(3)	調査方法	1
(4)	用語の定義	2
2	平成22年観光入込調査の結果について	3
(1)	平成22年観光入込調査の概要	3
(2)	観光入込客数(延べ人数)の推移(過去5年間)	4
(3)	観光入込客の状況(地域別・月別の状況)	4
(4)	宿泊客の状況(地域別・月別の状況)	6
(5)	観光地点等分類別の入込状況	7
(6)	外国人宿泊客の状況	8
(7)	観光入込客数(延べ人数)の多かった観光地点等	9
3	観光入込客数(延べ人数)等の推移について	10
4	市町村別の入込状況について	12
(1)	市町村別の入込状況	12
(2)	市町村別の観光地点等分類別観光入込客数(延べ人数)	14
(3)	市町村別の主な観光地点等への入込客数(延べ人数)	16
5	海水浴客等の入込状況について	22
6	ゴルフ場の入込状況について	24
7	観光入込客数(実人数)及び観光消費額に関する調査の結果について	26
(1)	観光地点パラメータ調査(サンプル調査)	26
(2)	統計量の推計	27
(3)	観光入込客数(実人数)の推計結果	31
(4)	属性別の観光消費額単価	32
(5)	観光消費額の推計結果	33
	【参考】	
	「観光入込客統計に関する共通基準」(平成21年12月国土交通省観光庁策定)	
	について	34
(1)	「共通基準」の目的と意義	34
(2)	「共通基準」による観光地点等分類	35

1 平成22年観光入込調査について

観光入込調査については、昭和35年以降、毎年、各市町村が調査した管内の観光入込客数等を県が集計しています。

平成22年の調査から、国が策定した「観光入込客統計に関する共通基準」（平成21年12月国土交通省観光庁策定。以下「共通基準」という。）を採用し、調査対象施設等を見直すなど、調査方法を全面的に改めました。

なお、宿泊客数（延べ人数）については、これまでと同様、県独自の基準により調査を行っています。

（1）調査時期

平成22年1月1日～12月31日

（2）調査対象

①「観光地点」及び「行祭事・イベント」

「観光地点」については、次の（ア）～（ウ）に掲げる要件の全てを満たすもの、「行祭事・イベント」については、（イ）及び（ウ）の要件を満たすものを調査の対象としています。

- （ア）非日常利用が多い（月1回以上の頻度で訪問する人数の割合が半分未満）と判断される地点であること。
- （イ）観光入込客数が適切に把握できる地点であること。
- （ウ）前年の観光入込客数が年間1万人以上、若しくは前年の特定月の観光入込客数が5千人以上であること。（なお、年の途中で観光入込客数が本要件を満たすこととなった観光地点等も調査の対象となります。）

②「宿泊施設」

観光客の利用が大半を占めると推察されるホテル・旅館、民宿・ペンション等の民営宿泊施設、ユースホステル、社会教育施設、公共の宿泊施設、キャンプ場

（3）調査方法

①「観光地点」及び「行祭事・イベント」

（ア）「観光地点等入込客数（延べ人数）」調査（全数調査）

四半期ごとに、市町村が観光地点の管理者、行祭事・イベントの主催者等に対して入込客数を調査し、県が集計しました。

（イ）「観光入込客数（実人数）」及び「観光消費額」に関する調査

i）観光地点パラメータ調査（サンプル調査）

県内の観光地点15地点（P26参照）を訪れた観光客を対象に、四半期ご

とにアンケート調査を行い、属性別の構成比（観光目的・ビジネス目的・訪日外国人、県外客・県内客、宿泊客・日帰り客等）、平均訪問地点数、観光消費額単価等を算出しました。

ii) 統計量の推計

上記の（ア）及び（イ）の i）の調査で得たデータを基に、観光入込客数（実人数）、観光消費額を推計しました。

②「宿泊施設」

市町村が施設の管理者に宿泊客数を調査し、県が集計しました。

（４）用語の定義

主な用語の定義は、以下のとおりです。（「共通基準」に従っています。）

（表 1—1）用語の定義について

用語	定義
観光	余暇、ビジネス、その他の目的のため、日常生活圏を離れ、継続して1年を超えない期間の旅行をし、または滞在する人々の諸活動
観光地点	観光・ビジネスを問わず、観光客を集客する力のある施設又はツーリズム等の観光活動の拠点となる地点 ※日常的な利用、通過型の利用がほとんどを占めると考えられる地点は対象としません。
行祭事・イベント	行祭事 ：地域住民の生活において伝統と慣行により継承されてきた、恒例として日を定め執り行う歴史的催し・祭り、郷土芸能等の集合 イベント ：常設又は特設の会場施設において行われる博覧会、見本市、コンベンション等
観光入込客	日常生活圏以外の場所へ旅行し、そこでの滞在が報酬を得ることを目的としない者のことで、観光地点及び行祭事・イベントを訪れた者で把握しています。
観光地点等入込客数（延べ人数）	観光地点及び行祭事・イベントごとの観光入込客の総数 （単位：人地点） ※当調査結果では、「観光入込客数（延べ人数）」と表記しています。
観光入込客数（実人数）	本県の観光地点を訪れた観光入込客をカウントした値で、例えば、1人の観光入込客が本県の複数の観光地点を訪れたとしても、1人回と数えることとなります。 （単位：人回）
観光消費額単価	観光入込客1人の1回の旅行における県内での観光消費額 （単位：円／人回）
観光消費額	本県を訪れた観光入込客の県内での消費の総額 ※観光入込客数（実人数）と観光消費額単価を掛け合わせることで算出します。

2 平成22年観光入込調査の結果について

(1) 平成22年観光入込調査の概要

平成22年の1年間で県内の観光地点（538地点）及び行祭事・イベント（219地点）を訪れた観光入込客数（延べ人数）は、約1億5,705万人（単位：人^{にんちてん}地点）でした。また、宿泊客数（延べ人数）は、約1,558万人（単位：人^{にんはく}泊）でした。

(表2-1) 平成22年の観光入込客数（延べ人数）

(単位：千人地点)

項目	調査対象 地点数	平成22年	平成21年	増減数	対前年比 (%)
観光入込客数（延べ人数）	757	157,050	154,372	2,679	1.7
うち観光地点	538	130,876	128,994	1,882	1.5
うち行祭事・イベント	219	26,174	25,378	796	3.1

※端数処理を行っているため、合計と内訳が一致しない場合があります（以下の表も同様）。

※表中の平成21年の観光入込客数（延べ人数）は、平成22年の観光入込客数（延べ人数）と比較するため、「共通基準」を適用した場合の数値に置き換えています。このため、既に発表している平成21年の観光入込客数とは数値が異なります（以下も同様）。

【ポイント】

平成22年の観光入込客数は、前年に比べ1.7%増加し、4年連続の増加となった。

(表2-2) 平成22年の宿泊客数（延べ人数）

(単位：千人泊)

項目	調査対象 施設数	平成22年	平成21年	増減数	対前年比 (%)
宿泊客数（延べ人数）	952	15,580	15,749	▲ 169	▲ 1.1
うち外国人宿泊客数	—	1,561	1,551	9	0.6

【ポイント】

平成22年の宿泊客数は、都市部での減少などの影響により前年に比べ減少したものの、横這い・微減（▲1.1%）に留まった。

(2) 観光入込客数（延べ人数）の推移（過去5年間）

(表2-3) 観光入込客数（延べ人数）の推移（過去5年間）

(単位：千人地点)

区分	平成18年	平成19年	平成20年	平成21年	平成22年
観光入込客数 (延べ人数)	127,971	134,255	147,934	152,155	157,050
対前年比(%)	▲1.0	4.9	10.2	2.9	1.7

(3) 観光入込客の状況

①地域別の観光入込客数（延べ人数）の状況

東葛飾地域（約5,415万人）が最も多く、次いで千葉地域（約3,142万人）、印旛地域（約1,751万人）、君津地域（約1,585万人）、安房地域（約1,221万人）の順となっています。

この5地域で、県全体の約8割を占めています。

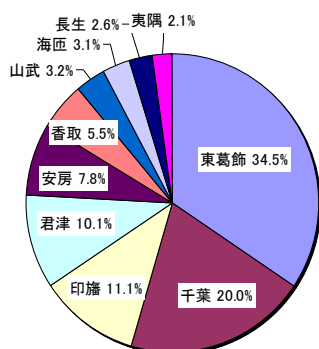
(表2-4) 地域別の観光入込客数（延べ人数）の状況

(単位：千人地点)

区分	千葉	東葛飾	印旛	香取	海匝	山武	長生	夷隅	安房	君津	合計
平成22年	31,419	54,145	17,506	8,664	4,842	4,997	4,060	3,364	12,208	15,846	157,050
平成21年	30,535	53,178	18,069	7,704	5,340	4,793	4,101	3,501	12,260	14,891	154,372
増減数	885	967	▲563	960	▲498	204	▲41	▲138	▲52	954	2,679
対前年比(%)	2.9	1.8	▲3.1	12.5	▲9.3	4.3	▲1.0	▲3.9	▲0.4	6.4	1.7
地域別構成比(%)	20.0	34.5	11.1	5.5	3.1	3.2	2.6	2.1	7.8	10.1	100.0

※各地域を構成する市町村については、P12～13（表4-1）参照

【地域別構成比】



【ポイント】

香取地域の増加（+12.5%）は、平成22年3月、香取市に新たに施設（道の駅水の郷さわら）がオープンしたことによる。

君津地域の増加（+6.4%）は、東京湾アクアライン料金引き下げの社会実験の効果により、各施設の入込客数が増加したことによる。

【参考】東京湾アクアライン料金引き下げ社会実験の効果

平成21年8月より開始された東京湾アクアライン料金引き下げ社会実験により、安房地域、君津地域の観光入込客数は、実験開始前の平成20年と比較すると大幅に増加している。

(単位：千人地点)

	平成22年	平成20年	増減	対平成20年比(%)
安房地域	12,208	11,131	1,078	9.7
君津地域	15,846	13,420	2,426	18.1

②月別の観光入込客数（延べ人数）の状況

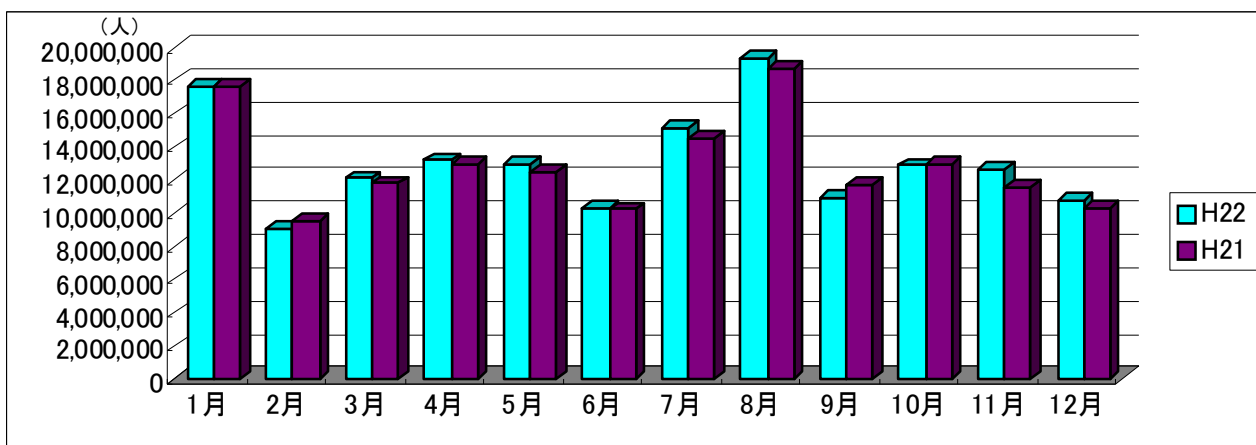
最も多い月は8月（約1,935万人）で、次いで1月（約1,764万人）、7月（約1,510万人）、4月（約1,323万人）の順となっています。

最も少ない月は2月（約903万人）で、次いで6月（約1,035万人）、12月（約1,076万人）の順となっています。

（表2—5）月別の入込客数（延べ人数）の状況

（単位：千人地点）

地域名	1月	2月	3月	4月	5月	6月	7月	8月	9月	10月	11月	12月	合計
千葉	3,263	1,476	2,308	2,026	3,119	2,221	2,742	4,212	2,340	2,603	3,148	1,962	31,419
東葛飾	3,757	3,183	4,656	5,197	4,202	3,509	5,135	6,005	3,844	5,087	4,722	4,848	54,145
印旛	4,898	945	1,035	1,752	1,039	877	1,422	1,268	985	1,265	1,103	918	17,506
香取	1,392	309	449	903	719	825	804	650	475	1,035	688	416	8,664
海匝	743	211	287	313	441	317	619	562	307	344	367	331	4,842
山武	523	261	301	428	353	236	566	1,248	291	261	300	230	4,997
長生	227	188	232	349	260	258	1,149	492	270	226	211	198	4,060
夷隅	147	321	256	210	241	206	363	796	251	195	220	158	3,364
安房	1,517	1,240	1,400	806	999	752	931	1,731	810	737	713	573	12,208
君津	1,177	896	1,222	1,241	1,632	1,151	1,371	2,383	1,322	1,130	1,190	1,130	15,846
合計	17,644	9,030	12,144	13,225	13,006	10,352	15,103	19,347	10,894	12,884	12,660	10,762	157,050
増減	9	▲ 466	349	289	552	94	558	643	▲ 805	▲ 54	1,080	430	2,679
対前年比(%)	0.1	▲ 4.9	3.0	2.2	4.4	0.9	3.8	3.4	▲ 6.9	▲ 0.4	9.3	4.2	1.7
月別構成比(%)	11.2	5.7	7.7	8.4	8.3	6.6	9.6	12.3	6.9	8.2	8.1	6.9	100.0



【ポイント】

7月～8月は天候に恵まれ、プール、海水浴場を始め、県内の幅広い地域において入込客が増加した。

11月は、都市部の観光施設・イベント施設においてイベントが好調だったことなどにより入込客が増加した

なお9月は、前年の「シルバーウィーク」（5連休）の反動により、入込客が大幅に減少した。

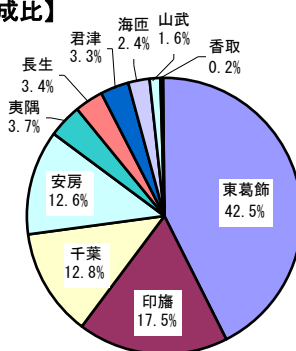
(4) 宿泊客の状況

①地域別の宿泊客数（延べ人数）の状況

東葛飾地域（約663万人）が最も多く、次いで印旛地域（約273万人）、千葉地域（約199万人）、安房地域（約196万人）の順となっています。

この4地域で、県全体の8割以上を占めています。

【地域別構成比】



(単位：千人泊)

(表2-6) 地域別の宿泊客数の状況

区分	千葉	東葛飾	印旛	香取	海匝	山武	長生	夷隅	安房	君津	合計
平成22年	1,990	6,629	2,725	33	378	250	523	580	1,956	516	15,580
平成21年	2,143	6,763	2,551	32	396	235	519	568	2,047	495	15,749
増減数	▲ 153	▲ 134	174	2	▲ 18	15	4	13	▲ 92	21	▲ 169
対前年比 (%)	▲ 7.1	▲ 2.0	6.8	5.5	▲ 4.6	6.3	0.7	2.2	▲ 4.5	4.2	▲ 1.1
地域別構成比 (%)	12.8	42.5	17.5	0.2	2.4	1.6	3.4	3.7	12.6	3.3	100.0

②月別の宿泊客数（延べ人数）の状況

最も多い月は8月（約194万人）で、次いで3月（約147万人）、7月（約140万人）の順となっています。

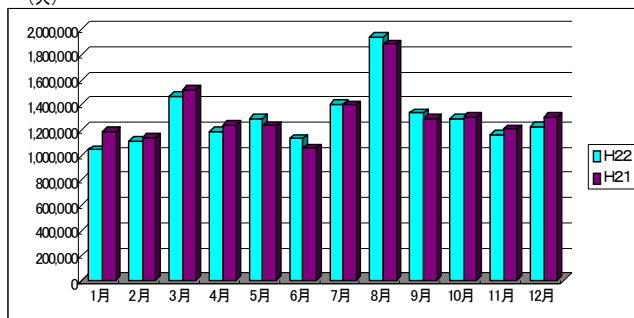
最も少ない月は1月（約104万人）で、次いで2月（約111万人）、6月（約113万人）の順となっています。

(表2-7) 月別の宿泊客の状況

(単位：千人泊)

地域名	1月	2月	3月	4月	5月	6月	7月	8月	9月	10月	11月	12月	合計
千葉	130	136	194	157	174	151	168	195	172	182	165	167	1,990
東葛飾	451	475	637	485	529	487	555	683	624	589	547	568	6,629
印旛	195	209	229	263	243	229	260	273	223	227	179	195	2,725
香取	1	2	2	2	3	4	5	5	5	3	1	1	33
海匝	29	27	36	27	32	26	32	50	30	31	29	30	378
山武	12	15	25	18	21	15	27	46	20	18	15	18	250
長生	23	40	66	34	40	29	48	93	44	36	29	42	523
夷隅	30	33	42	28	32	25	58	196	33	34	33	37	580
安房	134	142	190	134	156	124	209	333	147	132	126	131	1,956
君津	36	34	50	40	54	39	43	69	39	40	36	35	516
合計	1,042	1,112	1,471	1,186	1,286	1,129	1,403	1,943	1,335	1,292	1,159	1,223	15,580
増減	▲ 146	▲ 22	▲ 44	▲ 51	53	76	4	60	43	▲ 15	▲ 48	▲ 79	▲ 169
対前年比 (%)	▲ 12.3	▲ 2.0	▲ 2.9	▲ 4.1	4.3	7.2	0.3	3.2	3.3	▲ 1.1	▲ 3.9	▲ 6.1	▲ 1.1
月別構成比 (%)	6.7	7.1	9.4	7.6	8.3	7.2	9.0	12.5	8.6	8.3	7.4	7.8	100.0

(人)



【ポイント】

前年から続いていた対前年同期比の減少傾向は、新型インフルエンザの終息（平成22年3月）や景気・個人消費の持ち直しなどを背景に、5月から増加に転じたものの、景気が足踏み状態になった10月以降は再び減少傾向となった。

(5) 観光地点等分類別の入込状況

①観光地点数及び行祭事・イベント数

「共通基準」の観光地点等分類別（P35 参照）の調査対象地点数は、ゴルフ場、海水浴場、テーマパーク等の「スポーツ・レクリエーション」が296地点と最も多く、次いで神社・仏閣、博物館、美術館、動・植物園等の「歴史・文化」が140地点で続いています。また、行祭事・イベントは219地点となっています。

(表2-8) 観光地点数及び行祭事・イベント数

本県総数	観光地点							行祭事・イベント
	観光地点総数	自然	歴史・文化	温泉・健康	スポーツ・レクリエーション	都市型観光	その他	
757	538	33	140	26	296	17	26	219

②観光地点等分類別の観光入込客数（延べ人数）

「共通基準」の観光地点等分類別の観光入込客数（延べ人数）は、「スポーツ・レクリエーション」が約6,332万人（構成比40.3%）と最も多く、次いで「歴史・文化」が約2,743万人（構成比17.5%）、道の駅、パーキングエリア等の「その他」が約2,416万人（構成比15.4%）となっています。

また、「行祭事・イベント」は、約2,617万人（構成比16.7%）となっています。

(表2-9) 観光地点等分類別の入込客数（延べ人数）（単位：千人地点）

大分類	中分類	小分類（主なもの）	平成22年	平成21年	対前年比 (%)	分類別構成比 (%)
観光地点	自然	山岳	3,249	3,212	1.1	2.1
		湖沼				
		海岸				
	歴史・文化	神社・仏閣	27,434	28,213	▲ 2.8	17.5
		博物館				
		美術館				
		動・植物園				
		産業観光				
	温泉・健康	温泉地	4,722	4,627	2.1	3.0
	スポーツ・レクリエーション	スポーツ・レクリエーション施設	63,317	62,776	0.9	40.3
海水浴場						
公園						
テーマパーク						
都市型観光	商業施設	7,994	8,141	▲ 1.8	5.1	
その他	道の駅、パーキングエリア等	24,160	22,025	9.7	15.4	
小計			130,876	128,994	1.5	83.3
行祭事・イベント	行祭事・イベント	行・祭事	26,174	25,378	3.1	16.7
		花見				
		花火大会				
		スポーツ観戦				
合計			157,050	154,372	1.7	100.0

(6) 外国人宿泊客の状況

①国・地域別の外国人宿泊客数の状況

外国人宿泊客数の総数は約 156 万人でした。国・地域別では、中国（約 44 万人）が最も多く、以下、北米（約 35 万人）、台湾（約 16 万人）と続きます。

(表 2-10) 国・地域別の外国人宿泊客の状況

(単位：千人泊)

国・地域名	中国	北米	台湾	欧州	香港	韓国	その他・不明	合計
平成22年	436	349	157	155	76	80	308	1,561
平成21年	391	391	174	109	66	42	378	1,551
増減数	45	▲ 42	▲ 18	46	10	38	▲ 70	9
対前年比 (%)	11.6	▲ 10.7	▲ 10.2	41.9	15.0	89.1	▲ 18.5	0.6
国・地域別構成比 (%)	27.9	22.3	10.0	9.9	4.9	5.1	19.7	100.0

【ポイント】

平成 21 年 7 月の中国人富裕層の個人観光客に対するビザ発給の開始、さらに平成 22 年 7 月の中間所得層へのビザ発給要件の緩和などにより、中国人の宿泊客数が大幅に増加した。

②地域別の外国人宿泊客数の状況

印旛地域（約 128 万人）が最も多く、以下、東葛飾地域（約 13 万人）、千葉地域（約 10 万人）と続きます。

(表 2-11) 地域別の外国人宿泊客の状況

(単位：千人泊)

区分	千葉	東葛飾	印旛	香取	海匝	山武	長生	夷隅	安房	君津	合計
平成22年	98	134	1,280	0	1	0	1	0	5	41	1,561
平成21年	149	104	1,261	0	1	0	0	0	5	31	1,551
増減数	▲ 51	30	19	0	0	0	1	0	0	10	9
対前年比 (%)	▲ 34.0	29.1	1.5	0.0	▲ 6.2	0.0	660.4	106.3	▲ 1.0	32.1	0.6
国・地域別構成比 (%)	6.3	8.6	82.0	0.0	0.1	0.0	0.0	0.0	0.3	2.6	100.0

※人数欄は千人未満を四捨五入しているため 500 人未満の地域については 0 人と記載されています。

(7) 観光入込客数（延べ人数）の多かった観光地点等

(表2-12) 観光入込客数（延べ人数）の多かった観光地点

(単位：万人地点)

順位	観光地点	所在市町村名	中分類	小分類	平成22年	平成21年
1	東京ディズニーリゾート	浦安市	スポーツ・レクリエーション	テーマパーク	3,894	3,872
2	成田山新勝寺	成田市	歴史・文化	神社・仏閣	1,079	1,141
3	海ほたるパーキングエリア	木更津市	その他	道の駅、パーキングエリア等	831	771
4	幕張メッセ	千葉市	行祭事・イベント	イベント会場	519	489
5	パサール幕張(上・下)	千葉市	その他	道の駅、パーキングエリア等	507	523
6	三井アウトレットパーク幕張	千葉市	都市型観光	商業施設	364	383
7	香取神宮	香取市	歴史・文化	神社・仏閣	225	224
8	千葉マリスタジアム	千葉市	行祭事・イベント	スポーツ観戦	191	188
9	道の駅水の郷さわら	香取市	その他	道の駅、パーキングエリア等	138	-
10	道の駅しょうなん	柏市	その他	道の駅、パーキングエリア等	113	130
11	道の駅オライ蓮沼	山武市	その他	道の駅、パーキングエリア等	111	107
12	宗吾霊堂	成田市	歴史・文化	神社・仏閣	109	116
13	県立柏の葉公園	柏市	スポーツ・レクリエーション	公園	109	109
14	ふれあいパーク八日市場	匝瑳市	都市型観光	直売所・物産館等	106	106
15	道の駅くりもと「紅小町の郷」	香取市	その他	道の駅、パーキングエリア等	105	106
16	鴨川シーワールド	鴨川市	歴史・文化	水族館	93	96
17	マザー牧場	富津市	スポーツ・レクリエーション	テーマパーク	87	100
18	満願寺	銚子市	歴史・文化	神社・仏閣	84	83
19	千葉県総合スポーツセンター	千葉市	スポーツ・レクリエーション	スポーツ・レクリエーション施設	82	64
20	道の駅やちよ「八千代ふるさとステーション」	八千代市	その他	道の駅、パーキングエリア等	76	55

※「道の駅水の郷さわら」は、平成22年3月に開設されました。

※「幕張メッセ」、「千葉マリスタジアム」は行祭事・イベントに分類されますが、他の観光地点と比較するため、表2-12に記載しました。

(表2-13) 観光入込客数（延べ人数）の多かった行祭事・イベント

(単位：万人地点)

順位	行祭事・イベント	所在市町村名	小分類	平成22年	平成21年
1	松戸市桜まつり	松戸市	花見	103	102
2	茂原七夕まつり	茂原市	行・祭事	85	86
3	佐原の大祭(夏祭り・秋祭り)	香取市	行・祭事	77	100
4	柏まつり	柏市	行・祭事	69	69
5	千葉神社初詣	千葉市	初詣	64	64
6	ふなばし市民まつり	船橋市	行・祭事	62	64
7	市川市民納涼花火大会	市川市	花火大会	49	49
8	成田祇園祭	成田市	行・祭事	45	42
9	千葉の親子三代夏祭り	千葉市	行・祭事	38	38
10	中山法華経寺初詣	市川市	初詣	36	34

3 観光入込客数（延べ人数）等の推移について

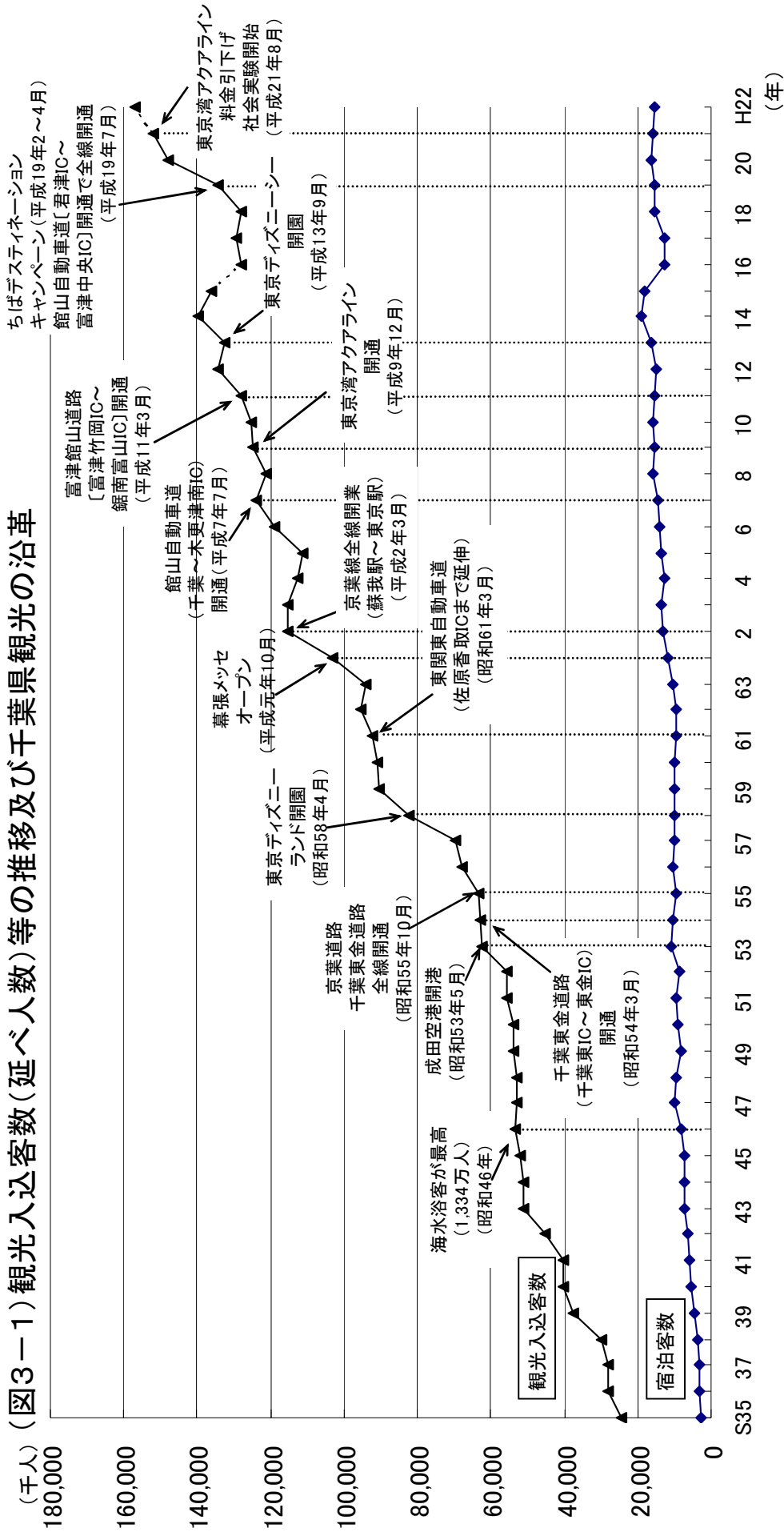
(表3-1) 観光入込客数（延べ人数）・宿泊客数の推移

年次	観光入込客数（千人地点）	宿泊客数（千人泊）
S35	24,231	2,750
36	27,935	3,255
37	28,266	3,302
38	29,807	3,809
39	37,633	4,365
40	40,034	5,396
41	40,052	5,711
42	45,014	6,486
43	51,216	7,211
44	51,258	7,148
45	52,019	7,362
46	53,248	8,109
47	52,872	9,814
48	52,848	9,308
49	53,793	8,248
50	53,710	8,944
51	55,436	9,512
52	55,814	8,585
53	62,211	10,705
54	63,000	10,278
55	63,154	9,437
56	67,956	10,265
57	69,533	9,929
58	82,426	10,171
59	90,461	10,025
60	90,782	10,018
61	92,103	9,679
62	95,461	9,494
63	94,146	10,225
H元	102,939	11,557
2	115,197	12,910
3	115,316	13,393
4	112,408	12,695
5	111,226	13,690
6	118,932	14,101
7	124,070	14,419
8	121,118	15,686
9	124,795	15,318
10	125,473	15,781
11	128,100	15,478
12	134,268	14,729
13	132,344	16,377
14	139,907	18,789
15	136,182	18,144
16	127,891	12,546
17	129,327	12,856
18	127,971	15,305
19	134,255	15,416
20	147,934	16,296
21	152,155	15,749

年次	観光入込客数（千人地点）	宿泊客数（千人泊）
H22	157,050	15,580

※平成16年及び平成22年に調査方法を全面的に改めたため、単純な経年比較はできません。

(図3-1) 観光入込客数(延べ人数)等の推移及び千葉県観光の沿革



※平成16年及び平成22年に調査方法を改めているため、単純な経年比較はできない

4 市町村別の入込状況について

(表4-1) 市町村別の入込状況

(単位：人地点、人泊)

地域名	市町村名	観光入込客数 (延べ人数) (X=A+B) (単位：人地点)	調査対象地点 (a+b)	観光地点		行祭事・イベント		宿泊客総数 (C) (単位：人泊)	宿泊施設 調査対象 地点数	Cのうち 外国人宿泊客数 (単位：人泊)	Cのうち 修学旅行客数 (単位：人泊)
				調査対象 地点 (a)	入込客数(延べ人数) (A) (単位：人地点)	調査対象 地点 (b)	入込客数(延べ人数) (B) (単位：人地点)				
県内総数		157,050,278	757	538	130,876,166	219	26,174,112	15,580,293	952	1,560,680	354,449
千葉地域		31,419,234	142	100	19,344,167	42	12,075,067	1,990,137	75	98,435	10,255
	千葉市	25,565,943	61	37	14,463,454	24	11,102,489	1,786,817	48	94,203	10,206
	習志野市	958,600	8	4	564,822	4	393,778	31,195	1	1,564	0
	市原市	3,536,007	65	52	3,172,207	13	363,800	172,125	26	2,668	49
	八千代市	1,358,684	8	7	1,143,684	1	215,000	0	0	0	0
東葛飾地域		54,144,611	88	56	48,178,749	32	5,965,862	6,629,058	33	134,444	240,497
	市川市	3,726,456	24	18	2,438,631	6	1,287,825	60,652	4	953	5,144
	船橋市	1,669,319	6	4	853,289	2	816,030	142,696	2	19,676	7,566
	松戸市	1,783,134	7	4	280,134	3	1,503,000	0	0	0	0
	野田市	2,571,752	20	13	1,953,952	7	617,800	47,474	6	0	0
	柏市	3,661,795	11	4	2,275,369	7	1,386,426	175,708	4	17,211	0
	流山市	10,025	1	1	10,025	0	0	0	0	0	0
	我孫子市	542,229	8	4	289,229	4	253,000	29,861	3	0	0
	鎌ヶ谷市	250,738	4	2	200,957	2	49,781	31,269	1	1,033	0
	浦安市	39,929,163	7	6	39,877,163	1	52,000	6,141,398	13	95,571	227,787
印旛地域		17,506,112	88	56	15,729,510	32	1,776,602	2,724,772	35	1,280,350	8,881
	成田市	13,824,162	31	20	12,835,377	11	988,785	2,457,597	30	1,097,693	8,798
	佐倉市	1,422,978	17	12	943,978	5	479,000	83,797	3	18,789	0
	四街道市	28,146	1	1	28,146	0	0	0	0	0	0
	八街市	58,745	3	1	18,745	2	40,000	0	0	0	0
	印西市	923,109	12	9	829,109	3	94,000	0	0	0	0
	白井市	452,845	6	6	452,845	0	0	0	0	0	0
	富里市	119,838	6	2	50,838	4	69,000	183,378	2	163,868	83
	酒々井町	103,795	3	2	96,795	1	7,000	0	0	0	0
	栄町	572,494	9	3	473,677	6	98,817	0	0	0	0
香取地域		8,664,283	49	31	7,116,658	18	1,547,625	33,461	5	10	3,585
	香取市	7,743,816	34	22	6,341,191	12	1,402,625	25,735	2	0	0
	神崎町	74,728	2	1	39,728	1	35,000	0	0	0	0
	多古町	673,155	9	5	590,155	4	83,000	1,333	1	0	0
	東庄町	172,584	4	3	145,584	1	27,000	6,393	2	10	3,585

地域名	市町村名	観光入込客数 (延べ人数) (X=A+B) (単位:人地点)	調査対象 地点 (a+b)	観光地点		行祭事・イベント		宿泊客総数 (C) (単位:人泊)	宿泊施設 調査対象 地点数	Cのうち 外国人宿泊客数 (単位:人泊)	Cのうち 修学旅行客数 (単位:人泊)
				調査対象 地点 (a)	入込客数(延べ人数) (A) (単位:人地点)	調査対象 地点 (b)	入込客数(延べ人数) (B) (単位:人地点)				
海匝地域		4,841,941	48	29	4,165,923	19	676,018	377,944	56	1,210	4,061
	銚子市	2,505,506	21	15	2,302,006	6	203,500	238,204	38	951	4,061
	旭市	1,064,195	16	9	707,595	7	356,600	121,626	15	259	0
	匝瑳市	1,272,240	11	5	1,156,322	6	115,918	18,114	3	0	0
山武地域		4,996,971	59	45	4,381,671	14	615,300	250,179	67	0	1,764
	東金市	724,738	10	7	457,738	3	267,000	43,847	4	0	0
	山武市	2,228,863	18	16	2,206,863	2	22,000	72,095	19	0	0
	大網白里町	328,285	9	5	289,985	4	38,300	9,788	13	0	0
	九十九里町	913,043	10	8	868,043	2	45,000	94,024	19	0	1,764
	芝山町	683,286	7	5	465,286	2	218,000	0	0	0	0
	横芝光町	118,756	5	4	93,756	1	25,000	30,425	12	0	0
長生地域		4,059,594	44	32	2,876,964	12	1,182,630	522,799	41	692	1,460
	茂原市	1,238,520	10	6	268,520	4	970,000	0	0	0	0
	一宮町	455,420	5	2	390,420	3	65,000	61,944	10	76	0
	睦沢町	278,675	4	4	278,675	0	0	0	0	0	0
	長生村	232,580	2	2	232,580	0	0	15,598	4	0	0
	白子町	867,800	5	3	830,170	2	37,630	363,705	25	616	1,460
	長柄町	593,678	8	7	580,678	1	13,000	80,413	1	0	0
	長南町	392,921	10	8	295,921	2	97,000	1,139	1	0	0
夷隅地域		3,363,732	60	44	2,877,495	16	486,237	580,233	145	99	0
	勝浦市	1,425,179	19	11	1,048,942	8	376,237	309,530	13	0	0
	いすみ市	348,330	14	11	322,330	3	26,000	49,582	32	0	0
	大多喜町	1,042,791	14	12	1,019,791	2	23,000	31,521	14	99	0
	御宿町	547,432	13	10	486,432	3	61,000	189,600	86	0	0
安房地域		12,208,063	109	86	11,093,202	23	1,114,861	1,955,532	449	4,756	78,380
	館山市	1,609,842	28	20	1,047,086	8	562,756	426,152	101	975	8,585
	鴨川市	4,094,600	32	24	3,802,203	8	292,397	909,141	132	1,329	51,770
	南房総市	5,504,899	43	38	5,420,899	5	84,000	582,791	201	1,972	18,025
	鋸南町	998,722	6	4	823,014	2	175,708	37,448	15	480	0
君津地域		15,845,737	70	59	15,111,827	11	733,910	516,178	46	40,684	5,566
	木更津市	9,993,972	16	11	9,543,876	5	450,096	340,880	13	39,356	5,255
	君津市	1,909,900	24	22	1,754,086	2	155,814	104,169	7	1,286	237
	富津市	2,540,856	19	17	2,448,856	2	92,000	37,108	23	42	74
	袖ヶ浦市	1,401,009	11	9	1,365,009	2	36,000	34,021	3	0	0

(表4-2) 市町村別の観光地点等分類別観光入込客数(延べ人数)

※分類は、P35を参照

(単位：人地点)

地域名	市町村名	観光地点							行祭事・イベント			合計
		自然	歴史・文化	温泉・健康	スポーツ・レクリエーション	都市型観光	その他	小計	行祭事	イベント	小計	
県内総数		3,248,735	27,434,126	4,722,224	63,317,119	7,993,767	24,160,195	130,876,166	8,271,938	17,902,174	26,174,112	157,050,278
千葉地域		340,419	3,946,276	262,595	5,092,666	3,644,631	6,057,580	19,344,167	1,197,148	10,877,919	12,075,067	31,419,234
	千葉市	243,500	3,191,778	0	2,312,148	3,644,631	5,071,397	14,463,454	770,760	10,331,729	11,102,489	25,565,943
	習志野市	33,914	70,357	0	460,551	0	0	564,822	157,888	235,890	393,778	958,600
	市原市	50,557	531,371	262,595	2,101,464	0	226,220	3,172,207	268,500	95,300	363,800	3,536,007
	八千代市	12,448	152,770	0	218,503	0	759,963	1,143,684	0	215,000	215,000	1,358,684
東葛飾地域		251,043	1,774,855	2,344,968	42,212,478	30,099	1,565,306	48,178,749	2,181,811	3,784,051	5,965,862	54,144,611
	市川市	0	1,128,352	719,373	282,658	30,099	278,149	2,438,631	185,000	1,102,825	1,287,825	3,726,456
	船橋市	145,624	65,655	0	642,010	0	0	853,289	616,030	200,000	816,030	1,669,319
	松戸市	105,419	144,335	0	30,380	0	0	280,134	290,000	1,213,000	1,503,000	1,783,134
	野田市	0	262,542	843,413	847,997	0	0	1,953,952	244,000	373,800	617,800	2,571,752
	柏市	0	0	0	1,148,309	0	1,127,060	2,275,369	745,000	641,426	1,386,426	3,661,795
	流山市	0	10,025	0	0	0	0	10,025	0	0	0	10,025
	我孫子市	0	37,466	0	91,666	0	160,097	289,229	0	253,000	253,000	542,229
	鎌ヶ谷市	0	0	0	200,957	0	0	200,957	49,781	0	49,781	250,738
	浦安市	0	126,480	782,182	38,968,501	0	0	39,877,163	52,000	0	52,000	39,929,163
印旛地域		0	12,960,703	681,208	1,804,610	189,789	93,200	15,729,510	1,098,817	677,785	1,776,602	17,506,112
	成田市	0	12,253,118	0	489,059	0	93,200	12,835,377	559,000	429,785	988,785	13,824,162
	佐倉市	0	439,312	0	504,666	0	0	943,978	301,000	178,000	479,000	1,422,978
	四街道市	0	0	0	28,146	0	0	28,146	0	0	0	28,146
	八街市	0	0	0	18,745	0	0	18,745	40,000	0	40,000	58,745
	印西市	0	0	456,742	372,367	0	0	829,109	24,000	70,000	94,000	923,109
	白井市	0	0	224,466	228,379	0	0	452,845	0	0	0	452,845
	富里市	0	0	0	50,838	0	0	50,838	69,000	0	69,000	119,838
	酒々井町	0	14,214	0	82,581	0	0	96,795	7,000	0	7,000	103,795
	栄町	0	254,059	0	29,829	189,789	0	473,677	98,817	0	98,817	572,494
香取地域		29,586	2,985,343	102,115	882,739	260,122	2,856,753	7,116,658	1,072,075	475,550	1,547,625	8,664,283
	香取市	0	2,985,343	102,115	563,944	260,122	2,429,667	6,341,191	990,075	412,550	1,402,625	7,743,816
	神崎町	0	0	0	39,728	0	0	39,728	35,000	0	35,000	74,728
	多古町	0	0	0	163,069	0	427,086	590,155	20,000	63,000	83,000	673,155
	東庄町	29,586	0	0	115,998	0	0	145,584	27,000	0	27,000	172,584

地域名	市町村名	観光地点							行祭事・イベント			合計
		自然	歴史・文化	温泉・健康	スポーツ・レクリエーション	都市型観光	その他	小計	行祭事	イベント	小計	
海匠地域		219,967	1,580,194	142,553	556,888	1,666,321	0	4,165,923	335,653	340,365	676,018	4,841,941
	銚子市	0	1,536,247	80,199	82,460	603,100	0	2,302,006	50,000	153,500	203,500	2,505,506
	旭市	219,967	28,655	62,354	396,619	0	0	707,595	195,600	161,000	356,600	1,064,195
	匝瑳市	0	15,292	0	77,809	1,063,221	0	1,156,322	90,053	25,865	115,918	1,272,240
山武地域		362,606	384,815	0	2,433,007	91,348	1,109,895	4,381,671	270,000	345,300	615,300	4,996,971
	東金市	101,979	0	0	264,411	91,348	0	457,738	116,000	151,000	267,000	724,738
	山武市	260,627	38,700	0	797,641	0	1,109,895	2,206,863	22,000	0	22,000	2,228,863
	大網白里町	0	0	0	289,985	0	0	289,985	32,000	6,300	38,300	328,285
	九十九里町	0	17,410	0	850,633	0	0	868,043	45,000	0	45,000	913,043
	芝山町	0	328,705	0	136,581	0	0	465,286	30,000	188,000	218,000	683,286
	横芝光町	0	0	0	93,756	0	0	93,756	25,000	0	25,000	118,756
長生地域		0	94,180	632,970	1,832,310	40,943	276,561	2,876,964	883,000	299,630	1,182,630	4,059,594
	茂原市	0	94,180	0	174,340	0	0	268,520	850,000	120,000	970,000	1,238,520
	一宮町	0	0	0	390,420	0	0	390,420	20,000	45,000	65,000	455,420
	睦沢町	0	0	0	164,951	0	113,724	278,675	0	0	0	278,675
	長生村	0	0	212,470	20,110	0	0	232,580	0	0	0	232,580
	白子町	0	0	420,500	409,670	0	0	830,170	0	37,630	37,630	867,800
	長柄町	0	0	0	376,898	40,943	162,837	580,678	13,000	0	13,000	593,678
	長南町	0	0	0	295,921	0	0	295,921	0	97,000	97,000	392,921
夷隅地域		226,253	237,520	151,677	1,284,472	364,379	613,194	2,877,495	418,237	68,000	486,237	3,363,732
	勝浦市	119,722	70,744	127,704	380,593	350,179	0	1,048,942	336,237	40,000	376,237	1,425,179
	いすみ市	36,430	43,367	0	242,533	0	0	322,330	26,000	0	26,000	348,330
	大多喜町	51,181	94,501	23,973	236,942	0	613,194	1,019,791	10,000	13,000	23,000	1,042,791
	御宿町	18,920	28,908	0	424,404	14,200	0	486,432	46,000	15,000	61,000	547,432
安房地域		1,192,050	2,890,221	150,457	2,975,784	984,077	2,900,613	11,093,202	369,197	745,664	1,114,861	12,208,063
	館山市	135,055	545,420	45,591	268,667	52,353	0	1,047,086	200,000	362,756	562,756	1,609,842
	鴨川市	77,667	1,764,372	0	935,476	465,957	558,731	3,802,203	101,197	191,200	292,397	4,094,600
	南房総市	979,328	328,048	0	1,771,641	0	2,341,882	5,420,899	68,000	16,000	84,000	5,504,899
	鋸南町	0	252,381	104,866	0	465,767	0	823,014	0	175,708	175,708	998,722
君津地域		626,811	580,019	253,681	4,242,165	722,058	8,687,093	15,111,827	446,000	287,910	733,910	15,845,737
	木更津市	346,997	260,001	253,681	147,557	226,640	8,309,000	9,543,876	360,000	90,096	450,096	9,993,972
	君津市	71,459	128,455	0	1,058,754	495,418	0	1,754,086	20,000	135,814	155,814	1,909,900
	富津市	194,054	120,505	0	1,756,204	0	378,093	2,448,856	30,000	62,000	92,000	2,540,856
	袖ヶ浦市	14,301	71,058	0	1,279,650	0	0	1,365,009	36,000	0	36,000	1,401,009

(表4-3) 市町村別の主な観光地点等への入込客数(延べ人数)

※各市町村上位5地点(観光入込客数(延べ人数)1万人以上)

※「-」は、施設の未開設、イベント等の未実施等

(単位:万人地点)

地域名	市町村名	観光地点、行祭事・イベント名	中分類	小分類	平成22年 (A)	平成21年 (B)	増減 (A-B)
千葉地域	千葉市	パスール幕張(上・下)	その他	道の駅、パーキングエリア等	507	523	▲16
		幕張メッセ(イベントホール・国際展示場)	行祭事・イベント	イベント会場	498	469	29
		三井アウトレットパーク幕張	都市型観光	商業施設	364	383	▲19
		千葉マリスタジアム	行祭事・イベント	スポーツ観戦	191	188	3
		千葉県総合スポーツセンター	スポーツ・レクリエーション	スポーツ・レクリエーション施設	82	64	18
	習志野市	千葉県国際総合水泳場	スポーツ・レクリエーション	スポーツ・レクリエーション施設	46	40	6
		習志野文化ホール	行祭事・イベント	イベント会場	24	20	3
		市民まつり「きらっと習志野」	行祭事・イベント	行・祭事	10	11	▲1
		谷津バラ園	歴史・文化	動・植物園	5	5	▲1
		谷津干潟自然観察センター	自然	その他自然	3	4	▲1
	市原市	千葉こどもの国キッズダム	スポーツ・レクリエーション	レジャーランド・遊園地	24	26	▲3
		道の駅あずの里いちほら	その他	道の駅、パーキングエリア等	23	24	▲1
		飯香岡八幡宮	歴史・文化	神社・仏閣	15	9	6
		市原ぞうの国	歴史・文化	動・植物園	15	17	▲2
		内房薬湯健康センター	温泉・健康	その他温泉・健康	14	11	3
	八千代市	道の駅やちよ「八千代ふるさとステーション」	その他	道の駅、パーキングエリア等	76	55	21
		八千代ふるさと親子祭花火大会	行祭事・イベント	花火大会	22	21	1
		京成バラ園	歴史・文化	動・植物園	15	14	1
		オスカーパークゴルフ公園	スポーツ・レクリエーション	スポーツ・レクリエーション施設	8	8	0
		八千代ゴルフクラブ	スポーツ・レクリエーション	スポーツ・レクリエーション施設	5	6	▲0
東葛飾地域	市川市	楽天地天然温泉 法典の湯	温泉・健康	温泉地	53	56	▲3
		市川市民納涼花火大会	行祭事・イベント	花火大会	49	49	0
		中山法華経寺初詣	行祭事・イベント	初詣	36	34	2
		中山法華経寺	歴史・文化	神社・仏閣	35	31	4
		市川市アイ・リンクタウン展望施設	その他	他に分類されない観光地点	28	9	19
	船橋市	ふなばし市民まつり	行祭事・イベント	行・祭事	62	64	▲2
		ふなばしアンデルセン公園	スポーツ・レクリエーション	テーマパーク	42	54	▲12
		ふなばし三番瀬海浜公園	スポーツ・レクリエーション	その他スポーツ・レクリエーション	22	19	3
		船橋大神宮初詣	行祭事・イベント	初詣	20	18	2
		ふなばし三番瀬海浜公園 潮干狩り	自然	その他自然	15	14	1
	松戸市	桜まつり	行祭事・イベント	花見	103	102	1
		松戸まつり	行祭事・イベント	行・祭事	29	27	2
		松戸花火大会	行祭事・イベント	花火大会	18	18	1
		矢切の渡し	自然	河川	11	12	▲2
		本土寺	歴史・文化	神社・仏閣	10	11	▲1
	野田市	巖千秋社清水公園	スポーツ・レクリエーション	公園	43	35	8
		源泉七光台温泉	温泉・健康	その他温泉・健康	34	31	3
		野天風呂湯の郷	温泉・健康	その他温泉・健康	34	36	▲2
		つつじまつり	行祭事・イベント	花見	16	20	▲4
		さくらまつり	行祭事・イベント	花見	16	28	▲11

地域名	市町村名	観光地点、行祭事・イベント名	中分類	小分類	平成22年 (A)	平成21年 (B)	増減 (A-B)
東葛飾地域	柏市	道の駅しようなん	その他	道の駅、パーキングエリア等	113	130	▲ 17
		県立柏の葉公園	スポーツ・レクリエーション	公園	109	109	0
		柏まつり	行祭事・イベント	行・祭事	69	69	0
		手賀沼花火大会（柏市会場）	行祭事・イベント	花火大会	26	-	26
		日立柏サッカー場	行祭事・イベント	スポーツ観戦	14	17	▲ 3
	流山市	社のアトリエ黎明	歴史・文化	美術館	1	1	▲ 0
	我孫子市	千葉県手賀沼親水広場	その他	道の駅、パーキングエリア等	16	16	0
		手賀沼花火大会（我孫子市会場）	行祭事・イベント	花火大会	15	-	15
		あやめまつり	行祭事・イベント	花見	5	5	0
		ジャパン・バード・フェスティバル	行祭事・イベント	イベント会場	4	4	0
		我孫子市鳥の博物館	歴史・文化	博物館	4	4	▲ 0
	鎌ヶ谷市	ファイターズタウン鎌ヶ谷	スポーツ・レクリエーション	その他スポーツ・レクリエーション	14	18	▲ 4
		鎌ヶ谷カントリー倶楽部	スポーツ・レクリエーション	スポーツ・レクリエーション施設	6	6	▲ 0
		鎌ヶ谷市産業フェスティバル	行祭事・イベント	行・祭事	3	2	1
		YOSAKOIかまがや	行祭事・イベント	行・祭事	2	2	0
	浦安市	東京ディズニーリゾート	スポーツ・レクリエーション	テーマパーク	3,894	3,872	23
		浦安万華郷	温泉・健康	温泉地	40	37	3
		舞浜ユーラシア	温泉・健康	温泉地	39	21	18
		郷土博物館	歴史・文化	博物館	11	11	▲ 0
		カフェテラスin境川	行祭事・イベント	行・祭事	5	5	0
印旛地域	成田市	成田山新勝寺	歴史・文化	神社・仏閣	1,079	1,141	▲ 63
		宗吾霊堂	歴史・文化	神社・仏閣	109	116	▲ 6
		成田祇園祭	行祭事・イベント	行・祭事	45	42	3
		成田太鼓祭	行祭事・イベント	郷土芸能	22	21	1
		成田ゆめ牧場	歴史・文化	産業観光	19	20	▲ 1
	佐倉市	佐倉ふるさと広場	スポーツ・レクリエーション	公園	30	30	0
		国立歴史民俗博物館	歴史・文化	博物館	19	18	1
		佐倉市民花火大会	行祭事・イベント	花火大会	15	15	0
		佐倉の秋祭り	行祭事・イベント	行・祭事	14	20	▲ 6
		草ぶえの丘	スポーツ・レクリエーション	テーマパーク	10	11	▲ 1
	四街道市	四街道ゴルフ倶楽部	スポーツ・レクリエーション	スポーツ・レクリエーション施設	3	3	▲ 0
	八街市	八街ふれあい夏まつり	行祭事・イベント	行・祭事	2	2	0
		八街市産業まつり	行祭事・イベント	行・祭事	2	-	2
		千葉パーディクラブ	スポーツ・レクリエーション	スポーツ・レクリエーション施設	2	1	0
	印西市	真名井の湯	温泉・健康	その他温泉・健康	28	30	▲ 2
		ヒーリングヴィラ印西	温泉・健康	その他温泉・健康	15	16	▲ 1
		習志野カントリークラブ	スポーツ・レクリエーション	スポーツ・レクリエーション施設	11	11	▲ 0
総武カントリークラブ		スポーツ・レクリエーション	スポーツ・レクリエーション施設	7	8	▲ 0	
白井市	泉カントリー倶楽部	スポーツ・レクリエーション	スポーツ・レクリエーション施設	7	7	0	
	天然温泉白井の湯	温泉・健康	温泉地	22	23	▲ 0	
	リトルグリーンヴァレー船橋	スポーツ・レクリエーション	スポーツ・レクリエーション施設	9	10	▲ 1	
	白井市民プール	スポーツ・レクリエーション	スポーツ・レクリエーション施設	6	4	2	
	船橋カントリークラブ	スポーツ・レクリエーション	スポーツ・レクリエーション施設	5	5	▲ 0	
白井ゴルフ	スポーツ・レクリエーション	スポーツ・レクリエーション施設	1	2	▲ 0		

地域名	市町村名	観光地点、行祭事・イベント名	中分類	小分類	平成22年 (A)	平成21年 (B)	増減 (A-B)	
印旛地域	富里市	富里スイカロードレース	行祭事・イベント	行・祭事	3	3	0	
		久能アイアンコース	スポーツ・レクリエーション	スポーツ・レクリエーション施設	3	3	0	
		久能カントリー倶楽部	スポーツ・レクリエーション	スポーツ・レクリエーション施設	2	3	▲0	
		富里ふるさとまつり	行祭事・イベント	行・祭事	2	2	▲0	
	酒々井町	酒々井ちびっこ天国	スポーツ・レクリエーション	スポーツ・レクリエーション施設	8	7	1	
		酒々井まがり家	歴史・文化	産業観光	1	1	0	
	栄町	千葉県立房総のむら	歴史・文化	博物館	25	25	0	
		ドラムの里	都市型観光	直売所・物産館等	19	16	3	
		房総のむら 春のまつり	行祭事・イベント	行・祭事	3	3	0	
		ザ・カントリークラブ・グレンモア	スポーツ・レクリエーション	スポーツ・レクリエーション施設	3	3	▲0	
安食の酉市		行祭事・イベント	行・祭事	2	3	▲0		
香取地域	香取市	香取神宮	歴史・文化	神社・仏閣	225	224	2	
		道の駅水の郷さわら	その他	道の駅、パーキングエリア等	138	-	138	
		道の駅くりもと「紅小町の郷」	その他	道の駅、パーキングエリア等	105	106	▲1	
		小野川沿い	歴史・文化	歴史的まち並、旧街道	53	53	▲0	
		佐原の大祭秋祭り	行祭事・イベント	行・祭事	41	65	▲24	
	神崎町	神崎カントリー倶楽部	スポーツ・レクリエーション	スポーツ・レクリエーション施設	4	4	▲0	
		発酵の里こうざき酒蔵まつり	行祭事・イベント	行・祭事	4	2	2	
	多古町	道の駅 多古	その他	道の駅、パーキングエリア等	43	43	▲1	
		多古カントリークラブ	スポーツ・レクリエーション	スポーツ・レクリエーション施設	6	6	0	
		東京国際空港ゴルフクラブ	スポーツ・レクリエーション	スポーツ・レクリエーション施設	5	5	▲0	
		ふるさと多古町あじさい祭り	行祭事・イベント	花見	5	4	0	
		ダイナミックゴルフ成田	スポーツ・レクリエーション	スポーツ・レクリエーション施設	3	8	▲4	
	東庄町	東庄県民の森	スポーツ・レクリエーション	公園	7	7	0	
		東庄ゴルフ倶楽部	スポーツ・レクリエーション	スポーツ・レクリエーション施設	5	5	▲0	
		東庄町観光いちご園	自然	その他自然	3	3	▲0	
		第2回 東庄RC航空ショー2010	行祭事・イベント	行・祭事	3	2	1	
	海匝地域	銚子市	満願寺	歴史・文化	神社・仏閣	84	83	1
			ウオッセ21	都市型観光	直売所・物産館等	60	69	▲9
			地球の丸く見える丘展望館	歴史・文化	歴史的建造物	14	16	▲2
犬吠埼灯台			歴史・文化	歴史的建造物	12	16	▲3	
銚子みなとまつり			行祭事・イベント	花火大会	9	9	0	
旭市		飯岡刑部岬展望館～光と風～	自然	海岸	22	23	▲1	
		いいおかみなと公園	スポーツ・レクリエーション	公園	20	19	2	
		いいおかYOU・遊フェスティバル	行祭事・イベント	花火大会	14	14	0	
		旭市七夕市民まつり	行祭事・イベント	行・祭事	10	12	▲2	
		飯岡海水浴場	スポーツ・レクリエーション	海水浴場	7	6	0	
匝瑺市		ふれあいパーク八日市場	都市型観光	直売所・物産館等	106	106	1	
		八重垣神社祇園祭	行祭事・イベント	行・祭事	5	7	▲2	
		吉崎浜海岸（サーフィン）	スポーツ・レクリエーション	その他スポーツ・レクリエーション	4	4	▲0	
		松山ゴルフクラブ	スポーツ・レクリエーション	スポーツ・レクリエーション施設	2	2	1	
	野手浜海岸（サーフィン）	スポーツ・レクリエーション	その他スポーツ・レクリエーション	2	2	▲0		

地域名	市町村名	観光地点、行祭事・イベント名	中分類	小分類	平成22年 (A)	平成21年 (B)	増減 (A-B)
山武地域	東金市	新千葉カントリークラブ	ｽﾎｰﾂ・レクリエーション	ｽﾎｰﾂ・レクリエーション施設	16	17	▲ 1
		東金桜まつり	行祭事・イベント	花見	15	10	5
		やっさまつり	行祭事・イベント	行・祭事	10	8	2
		東金緑花木センター	都市型観光	商業施設	9	11	▲ 2
		東千葉カントリークラブ	ｽﾎｰﾂ・レクリエーション	ｽﾎｰﾂ・レクリエーション施設	5	6	▲ 0
	山武市	道の駅オライ蓮沼	その他	道の駅、パーキングエリア等	111	107	4
		いちご園（山武市内）	自然	その他自然	26	27	▲ 1
		蓮沼ウォーターガーデン	ｽﾎｰﾂ・レクリエーション	ｽﾎｰﾂ・レクリエーション施設	19	15	4
		蓮沼海浜公園	ｽﾎｰﾂ・レクリエーション	公園	17	15	1
		本須賀海水浴場	ｽﾎｰﾂ・レクリエーション	海水浴場	11	12	▲ 1
	大網白里町	白里中央海水浴場	ｽﾎｰﾂ・レクリエーション	海水浴場	15	13	2
		季美の森ゴルフ倶楽部	ｽﾎｰﾂ・レクリエーション	ｽﾎｰﾂ・レクリエーション施設	5	5	▲ 0
		ヌーヴェルゴルフ倶楽部	ｽﾎｰﾂ・レクリエーション	ｽﾎｰﾂ・レクリエーション施設	5	5	▲ 0
		白里海岸（サーフィン）	ｽﾎｰﾂ・レクリエーション	その他ｽﾎｰﾂ・レクリエーション	3	3	0
		白里海岸元旦祭	行祭事・イベント	行・祭事	2	2	▲ 0
	九十九里町	九十九里ふるさと自然公園	ｽﾎｰﾂ・レクリエーション	公園	27	26	1
		片貝海水浴場	ｽﾎｰﾂ・レクリエーション	海水浴場	20	18	2
		サーフィン（九十九里町）	ｽﾎｰﾂ・レクリエーション	その他ｽﾎｰﾂ・レクリエーション	12	11	1
		サンライズ九十九里ブルー	ｽﾎｰﾂ・レクリエーション	ｽﾎｰﾂ・レクリエーション施設	10	10	0
		不動堂海水浴場	ｽﾎｰﾂ・レクリエーション	海水浴場	8	7	1
	芝山町	航空科学博物館	歴史・文化	博物館	20	19	0
		芝山仁王尊・観音教寺（初詣）	行祭事・イベント	初詣	19	18	1
		芝山仁王尊・観音教寺	歴史・文化	神社・仏閣	13	13	0
		京カントリークラブ	ｽﾎｰﾂ・レクリエーション	ｽﾎｰﾂ・レクリエーション施設	6	6	0
		芝山ゴルフ倶楽部	ｽﾎｰﾂ・レクリエーション	ｽﾎｰﾂ・レクリエーション施設	4	4	0
	横芝光町	屋形海岸（サーフィン）	ｽﾎｰﾂ・レクリエーション	その他ｽﾎｰﾂ・レクリエーション	4	4	▲ 0
		カレドニアン・ゴルフクラブ	ｽﾎｰﾂ・レクリエーション	ｽﾎｰﾂ・レクリエーション施設	3	4	▲ 1
		横芝光町産業まつり	行祭事・イベント	行・祭事	3	3	▲ 1
		木戸浜海水浴場	ｽﾎｰﾂ・レクリエーション	海水浴場	2	1	0
	長生地域	茂原市	茂原セタまつり	行祭事・イベント	行・祭事	85	86
茂原公園桜まつり			行祭事・イベント	花見	10	9	1
真名カントリークラブ			ｽﾎｰﾂ・レクリエーション	ｽﾎｰﾂ・レクリエーション施設	10	10	▲ 0
ムーンレイクゴルフクラブ			ｽﾎｰﾂ・レクリエーション	ｽﾎｰﾂ・レクリエーション施設	7	7	0
茂原市立美術館・郷土資料館			歴史・文化	美術館	4	4	▲ 0
一宮町		一宮・東浪見・釣ヶ崎海岸（サーフィン）	ｽﾎｰﾂ・レクリエーション	その他ｽﾎｰﾂ・レクリエーション	37	32	5
		一宮町納涼花火大会	行祭事・イベント	花火大会	5	5	▲ 1
		一宮海水浴場	ｽﾎｰﾂ・レクリエーション	海水浴場	2	2	▲ 0
		上総十二社祭り	行祭事・イベント	行・祭事	2	3	▲ 1

地域名	市町村名	観光地点、行祭事・イベント名	中分類	小分類	平成22年 (A)	平成21年 (B)	増減 (A-B)
長生地域	睦沢町	道の駅つどの郷むつざわ	その他	道の駅、パーキングエリア等	11	11	0
		房総カントリー房総ゴルフ場	スポーツ・レクリエーション	スポーツ・レクリエーション施設	8	5	4
		房総カントリー大上ゴルフ場	スポーツ・レクリエーション	スポーツ・レクリエーション施設	5	4	1
		デイスターゴルフ場	スポーツ・レクリエーション	スポーツ・レクリエーション施設	3	3	▲0
	長生村	オーシャンスパ九十九里 太陽の里	温泉・健康	その他温泉・健康	21	27	▲6
		一松海水浴場	スポーツ・レクリエーション	海水浴場	2	2	▲0
	白子町	白子温泉郷	温泉・健康	温泉地	42	42	0
		白子テニス村	スポーツ・レクリエーション	スポーツ・レクリエーション施設	35	33	2
		白子海水浴場	スポーツ・レクリエーション	海水浴場	6	7	▲1
		白子チューリップ祭り	行祭事・イベント	花見	3	3	0
		白子さくら祭り	行祭事・イベント	花見	1	1	▲0
	長柄町	長柄ふる里村（日本エアロビクスセンター）	スポーツ・レクリエーション	スポーツ・レクリエーション施設	19	27	▲8
		道の駅ながら	その他	道の駅、パーキングエリア等	16	14	2
		千葉国際カントリークラブ	スポーツ・レクリエーション	スポーツ・レクリエーション施設	7	7	▲0
		丸の内ゴルフクラブ	スポーツ・レクリエーション	スポーツ・レクリエーション施設	6	6	▲0
		長柄ダム直売所	都市型観光	直売所・物産館等	4	5	▲1
夷隅地域	勝浦市	勝浦朝市	都市型観光	直売所・物産館等	35	36	▲0
		かつうらビッグひな祭り	行祭事・イベント	行・祭事	20	29	▲9
		守谷海水浴場	スポーツ・レクリエーション	海水浴場	18	14	4
		勝浦海中公園センター	自然	海中	12	13	▲1
		アクアパレス	温泉・健康	その他温泉・健康	9	10	▲1
	いすみ市	万木城カントリークラブ	スポーツ・レクリエーション	スポーツ・レクリエーション施設	6	6	▲0
		大原・御宿ゴルフコース	スポーツ・レクリエーション	スポーツ・レクリエーション施設	5	3	2
		太東埼灯台	自然	海岸	4	5	▲1
		大原海水浴場	スポーツ・レクリエーション	海水浴場	3	2	1
		太東海岸（サーフィン）	スポーツ・レクリエーション	その他スポーツ・レクリエーション	3	6	▲3
	大多喜町	道の駅たけゆらの里大多喜	その他	道の駅、パーキングエリア等	56	58	▲2
		千葉県中央博物館大多喜城分館	歴史・文化	城	8	8	0
		千葉夷隅ゴルフクラブ	スポーツ・レクリエーション	スポーツ・レクリエーション施設	6	6	▲0
		大多喜城ゴルフ倶楽部	スポーツ・レクリエーション	スポーツ・レクリエーション施設	6	6	0
		大多喜カントリークラブ	スポーツ・レクリエーション	スポーツ・レクリエーション施設	6	6	0
	御宿町	御宿中央海水浴場	スポーツ・レクリエーション	海水浴場	18	22	▲3
サーフィン（浜・中央・岩和田）		スポーツ・レクリエーション	その他スポーツ・レクリエーション	11	9	2	
キャメルゴルフリゾート		スポーツ・レクリエーション	スポーツ・レクリエーション施設	5	4	1	
月の沙漠記念公園		スポーツ・レクリエーション	公園	4	4	0	
おんじゅく伊勢えび祭り		行祭事・イベント	行・祭事	3	5	▲1	

地域名	市町村名	観光地点、行祭事・イベント名	中分類	小分類	平成22年 (A)	平成21年 (B)	増減 (A-B)
安房地域	館山市	館山湾花火大会	行祭事・イベント	花火大会	16	16	0
		南房パラダイス	歴史・文化	動・植物園	14	18	▲ 4
		安房神社初詣	行祭事・イベント	初詣	10	9	1
		城山公園花見	行祭事・イベント	花見	10	10	▲ 0
		館山いちご狩りセンター	自然	その他自然	9	10	▲ 1
	鴨川市	鴨川シーワールド	歴史・文化	水族館	93	96	▲ 2
		道の駅「鴨川オーシャンパーク」	その他	道の駅、パーキングエリア等	56	54	2
		誕生寺	歴史・文化	神社・仏閣	46	44	2
		みんなみの里	都市型観光	直売所・物産館等	37	34	3
		海釣り(鴨川市全域)	スポーツ・レクリエーション	釣り場	21	20	2
	南房総市	道楽園	スポーツ・レクリエーション	その他スポーツ・レクリエーション	76	83	▲ 7
		露地花摘み(白浜、千倉、和田)	自然	その他自然	75	75	▲ 0
		道の駅 富楽里とみやま	その他	道の駅、パーキングエリア等	54	51	2
		道の駅とみうら「枇杷倶楽部」	その他	道の駅、パーキングエリア等	54	60	▲ 6
		道の駅ちくろ潮風王国	その他	道の駅、パーキングエリア等	48	47	1
	鋸南町	ばんや	都市型観光	食・グルメ	47	47	0
		日本寺	歴史・文化	神社・仏閣	24	25	▲ 1
		水仙まつり	行祭事・イベント	花見	15	10	4
		ばんやの湯	温泉・健康	その他温泉・健康	10	11	▲ 1
		おお花見	行祭事・イベント	花見	3	1	2
君津地域	木更津市	海ほたるパーキングエリア	その他	道の駅、パーキングエリア等	831	771	60
		潮干狩り(5カ所)	自然	その他自然	35	29	6
		木更津港まつり	行祭事・イベント	行・祭事	31	31	▲ 0
		スパ三日月龍宮城	温泉・健康	その他温泉・健康	25	20	5
		アクアわくわく市場	都市型観光	直売所・物産館等	23	23	0
	君津市	きみつふるさと物産館	都市型観光	直売所・物産館等	43	15	28
		清和県民の森	スポーツ・レクリエーション	スポーツ・レクリエーション施設	37	38	▲ 2
		君津市民ふれあい祭り・亀山湖上祭	行祭事・イベント	花火大会	14	13	1
		君津市観光協会亀山支部(三石から清澄山)	スポーツ・レクリエーション	スポーツ・レクリエーション施設	10	10	▲ 0
		ロマンの森共和国	スポーツ・レクリエーション	その他スポーツ・レクリエーション	10	3	7
	富津市	マザー牧場	スポーツ・レクリエーション	テーマパーク	87	100	▲ 13
		鋸山ロープウェー	その他	他に分類されない観光地点	38	42	▲ 4
		富津公園	スポーツ・レクリエーション	公園	33	34	▲ 1
		TEPCO新エネルギーパーク	スポーツ・レクリエーション	テーマパーク	19	18	1
		富津海岸潮干狩り	自然	その他自然	18	18	0
	袖ヶ浦市	東京ドイツ村	スポーツ・レクリエーション	レジャーランド・遊園地	72	64	9
		袖ヶ浦公園	スポーツ・レクリエーション	公園	28	27	1
		百目木公園	スポーツ・レクリエーション	公園	12	9	3
		東京湾カントリークラブ	スポーツ・レクリエーション	スポーツ・レクリエーション施設	9	10	▲ 0
		袖ヶ浦市郷土博物館	歴史・文化	博物館	6	5	0

5 海水浴客等の入込状況について

(※平成22年10月に公表済みのものです。)

(1) 概要

平成22年7月1日から8月31日までの間に開設された66海水浴場(18市町村)への入込客数は約230万人で、前年に比べて約11万人(4.8%)の増加となりました。

また、平成22年7月1日から8月31日までの、県内主要32プールへの入込客数は約145万人で、前年に比べて約35万人(31.8%)の増加となりました。

(2) 地域別・市町村別の海水浴客の入込状況

海水浴客の入込状況を地域別にみると、山武地域(約71万人)が最も多く、次いで夷隅地域(約59万人)、安房地域(約56万人)の順で、この3地域で全体の約8割を占めています。

市町村別では、九十九里町(約36万人)が最も多く、次いで勝浦市(約31万人)、南房総市(約27万人)、御宿町(約23万人)、鴨川市(約19万人)と続き、この上位5団体で全体の6割近くを占めています。

(表5-1) 地域別の海水浴客入込状況

(単位：千人)

地域名	海水浴場数	H22 (A)	H21 (B)	H20	H19	対前年比A/B (%)		
						計	7月	8月
千葉	1	151	122	119	129	23.9	51.0	15.8
海匝	5	113	103	107	93	9.2	27.6	0.0
山武	14	705	625	875	795	12.9	15.6	11.9
長生	3	93	107	105	108	▲12.7	19.5	▲21.8
夷隅	11	590	577	660	706	2.2	56.2	▲9.1
安房	27	555	592	689	698	▲6.3	1.5	▲8.8
君津	5	96	73	66	71	33.0	79.1	17.6
合計	66	2,304	2,199	2,621	2,601	4.8	24.4	▲1.4

(表5-2) 海水浴客入込客数上位10市町村

(単位：千人)

順位	市町村名	H22 (A)	H21 (B)	H20	H19	対前年比 A/B(%)
1	九十九里町	356	309	406	382	15.4
2	勝浦市	309	270	269	348	14.4
3	南房総市	272	285	343	342	▲4.4
4	御宿町	225	266	355	336	▲15.7
5	鴨川市	185	174	216	226	6.1
6	山武市	171	164	267	246	4.1
7	大網白里町	153	133	180	143	14.6
8	千葉市	151	122	119	129	23.9
9	富津市	96	73	66	71	33.0
10	旭市	91	84	79	71	7.1

(表5-3) 海水浴客等の推移 (過去5年間)

(単位:千人)

年	S46	H18	H19	H20	H21	H22
海水浴客	13,440	2,786	2,601	2,621	2,199	2,304
プール客	-	1,038	1,165	1,112	1,097	1,445
観光入込客数	53,248	127,971	134,255	147,934	152,155	157,050

* 昭和46年:千葉県における最多海水浴客数を記録

(表5-4) プール客入込客数上位10施設

(単位:千人)

順位	プール名	市町村名	H22 (A)	H21 (B)	H20	H19	対前年比 A/B(%)
1	千葉市稲毛海浜公園プール	千葉市	286	209	206	214	36.8
2	蓮沼ウォーターガーデン	山武市	188	147	135	148	28.3
3	ふなばし三番瀬海浜公園プール	船橋市	102	77	70	78	32.8
4	市川市市民プール	市川市	87	64	69	67	37.2
5	浦安市営東野プール	浦安市	84	66	66	58	27.5
6	酒々井ちびっこ天国	酒々井町	81	65	66	76	24.4
7	富津公園ジャンボプール	富津市	68	53	57	65	27.8
8	白井市民プール	白井市	58	44	43	44	33.0
9	野田市総合公園プール	野田市	52	40	42	42	29.8
10	柏市船戸市民プール	柏市	52	37	35	35	40.6
全体合計			1,445	1,097	1,112	1,165	31.8

6 ゴルフ場の入込状況について

(1) 概要

県内 158 地点のゴルフ場の入込客数（延べ人数）は約 776 万人で、前年に比べ約 2 万人（0.2%）の減少となっています。

(2) 地域別・市町村別のゴルフ場の入込状況

ゴルフ場への入込客数（延べ人数）を地域別に見ると、千葉地域（約 217 万人）が最も多く、次いで、印旛地域（約 116 万人）、君津地域（約 88 万人）の順で、この 3 地域で全体の半分以上を占めています。

市町村別では、市原市（約 163 万人）が最も多く、次いで香取市（約 49 万人）、君津市（約 45 万人）、成田市（約 45 万人）、印西市（約 35 万人）の順で、この 5 市で全体の 4 割以上を占めています。

(表 6 - 1) 地域別のゴルフ場の入込状況 (単位：千人)

地域	平成22年 入込客数 (A)	地域別 構成比 (%)	平成21年 入込客数 (B)	対前年比 A/B(%)
千葉	2,165	27.9	2,052	5.5
東葛飾	543	7.0	621	▲ 12.5
印旛	1,156	14.9	1,134	1.9
香取	744	9.6	808	▲ 7.9
海匝	126	1.6	84	50.4
山武	647	8.3	629	2.9
長生	801	10.3	817	▲ 2.0
夷隅	478	6.2	453	5.6
安房	218	2.8	237	▲ 7.9
君津	883	11.4	910	▲ 3.0
合計	7,762	100.0	7,746	0.2

(表 6 - 2) ゴルフ場入込客数上位 10 市町村

(単位：千人)

順位	市町村名	平成22年 入込客数 (A)	平成21年 入込客数 (B)	対前年比 A/B(%)
1	市原市	1,633	1,599	2.1
2	香取市	494	507	▲ 2.7
3	君津市	453	468	▲ 3.2
4	成田市	445	419	6.1
5	印西市	345	352	▲ 1.9
6	野田市	325	398	▲ 18.4
7	千葉市	313	317	▲ 1.2
8	長南町	296	308	▲ 3.9
9	東金市	264	226	16.8
10	大多喜町	237	238	▲ 0.5

(表6-3) ゴルフ場入込客数の推移 (過去5年間)

(単位:千人)

年	H18	H19	H20	H21	H22
ゴルフ場 入込客数	7,220	7,654	7,563	7,746	7,762

7 観光入込客数（実人数）及び観光消費額に関する調査の結果について

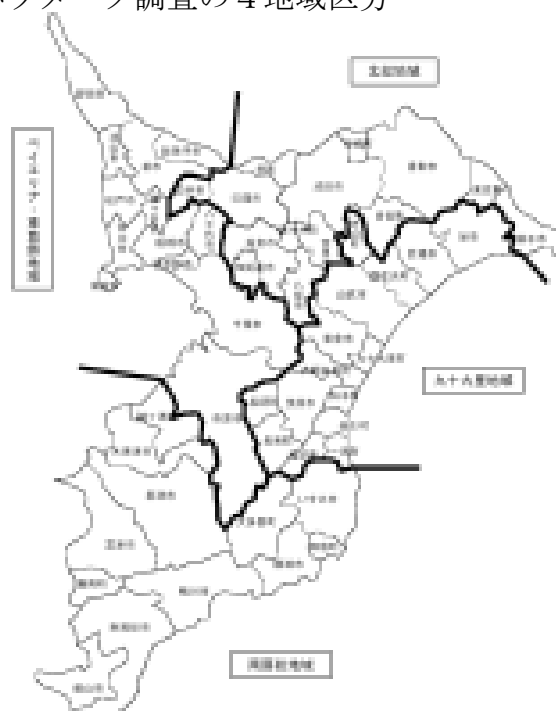
（1）観光地点パラメータ調査（サンプル調査）

県内の観光地点（15地点）を訪れた観光客を対象に、県内訪問地点数、観光消費額等について四半期ごとに調査を行い、属性別（観光目的・ビジネス目的・訪日外国人、県外客・県内客、宿泊客・日帰り客）の構成比、平均訪問地点数、観光消費額単価を算出しました。

（表7-1）パラメータ調査地点

地域区分	調査地点名	所在市町村名	観光地点分類
ベイエリア・東葛飾	東京ディズニーリゾート	浦安市	スポーツ・レクリエーション
	千葉県立中央博物館	千葉市	歴史・文化
	道の駅しょうなん	柏市	その他
	千葉市動物公園	千葉市	歴史・文化
北総	ウオッセ21	銚子市	都市型観光
	成田山新勝寺	成田市	歴史・文化
	小野川浴い	香取市	歴史・文化
	道の駅くりもと「紅小町の郷」	香取市	その他
九十九里	ふれあいパーク八日市場	匝瑳市	都市型観光
	道の駅オライ蓮沼	山武市	その他
	太陽の里	長生村	温泉・健康
南房総	海ほたるパーキングエリア	木更津市	その他
	マザー牧場	富津市	スポーツ・レクリエーション
	鴨川シーワールド	鴨川市	歴史・文化
	誕生寺	鴨川市	歴史・文化

（参考）パラメータ調査の4地域区分



(2) 統計量の推計

四半期ごとに、観光地点を訪れた観光入込客数(延べ人数)をパラメータ調査により算出した属性別構成比で按分し、属性別の平均訪問地点数で除して、観光入込客数(実人数)を推計しました。

さらに、観光入込客数(実人数)にパラメータ調査により算出した観光消費額単価を乗じて、観光消費額を推計しました。

※観光入込客数(実人数)のうち宿泊客数については、国の「宿泊旅行統計調査」のデータを活用しています。

①平成22年1月～3月期の推計

観光地点観光入込客数(延人数・合計) (千人回地点)					
	日帰り客		宿泊客		合計
	観光等	ビジネス	観光等	ビジネス	
県内	34,084				
県外					
訪日外国人					
合計					
↓観光地点観光入込客数(延人数)×属性別構成比					
観光地点観光入込客数(延人数・属性別) (千人回地点)					
	日帰り客		宿泊客		合計
	観光等	ビジネス	観光等	ビジネス	
県内	6,961	44	211	2	7,219
県外	19,249	35	6,421	1,161	26,865
訪日外国人	0	0	0	0	0
合計	26,210	79	6,631	1,164	34,084
↓観光地連観光入込客数(延人数・属性別) ÷ 平均訪問地点数					
観光入込客数(実人数) (千人回)					
	日帰り客		宿泊客		合計
	観光等	ビジネス	観光等	ビジネス	
県内	6,438	41	165	2	6,646
県外	17,922	21	5,056	1,093	24,093
訪日外国人	-	-	-	-	0
合計	24,360	62	5,221	1,095	30,739
↓宿泊客数(「宿泊旅行統計調査」データの活用)					
観光入込客数(実人数・宿泊客数差替) (千人回)					
	日帰り客		宿泊客		合計
	観光等	ビジネス	観光等	ビジネス	
県内	6,438	41	236	138	6,853
県外	17,922	21	1,858	448	20,249
訪日外国人	-	-	184	181	366
合計	24,360	62	2,279	767	27,468
↓観光入込客数(実人数)×観光消費額単価					
観光消費額 (百万円)					
	日帰り客		宿泊客		合計
	観光等	ビジネス	観光等	ビジネス	
県内	26,873	86	4,278	1,942	33,180
県外	160,592	37	57,443	9,436	227,508
訪日外国人	-	-	6,779	8,206	14,985
合計	187,465	124	68,500	19,584	275,672

属性別構成比(パラメータ調査結果) (%)					
	日帰り客		宿泊客		合計
	観光等	ビジネス	観光等	ビジネス	
県内	20.4	0.1	0.6	0.0	21.2
県外	56.5	0.1	18.8	3.4	78.8
訪日外国人	0.0	0.0	0.0	0.0	0.0
合計	76.9	0.2	19.5	3.4	100.0

平均訪問地点数(パラメータ調査結果) (地点/人回)					
	日帰り客		宿泊客		合計
	観光等	ビジネス	観光等	ビジネス	
県内	1.1	1.1	1.3	1.0	-
県外	1.1	1.6	1.3	1.1	-
訪日外国人	-	-	-	-	-
合計	-	-	-	-	-

宿泊客数(国の「宿泊旅行統計調査」データの活用) (千人回)					
	日帰り客		宿泊客		合計
	観光等	ビジネス	観光等	ビジネス	
県内	-	-	236	138	-
県外	-	-	1,858	448	-
訪日外国人	-	-	184	181	-
合計	-	-	2,279	767	-

観光消費額単価(パラメータ調査結果) (円/人回)					
	日帰り客		宿泊客		合計
	観光等	ビジネス	観光等	ビジネス	
県内	4,174	2,090	18,101	14,079	-
県外	8,960	1,758	30,912	21,082	-
訪日外国人	8,109	8,109	36,818	45,215	-
合計	-	-	-	-	-

※平成22年1月～3月期はパラメータ調査を実施していないため、平成23年1～3月期に実施したパラメータ調査の結果を活用して推計しました。

②平成22年4月～6月期の推計

観光地点観光入込客数(延人数・合計) (千人回地点)

	日帰り客		宿泊客		合計
	観光等	ビジネス	観光等	ビジネス	
県内	30,907				
県外					
訪日外国人					
合計					

観光地点観光入込客数(延人数) × 属性別構成比

観光地点観光入込客数(延人数・属性別) (千人回地点)

	日帰り客		宿泊客		合計
	観光等	ビジネス	観光等	ビジネス	
県内	8,682	43	420	0	9,145
県外	16,182	0	5,397	11	21,590
訪日外国人	165	0	8	0	173
合計	25,029	43	5,825	11	30,907

観光地連観光入込客数(延人数・属性別) ÷ 平均訪問地点数

観光入込客数(実人数) (千人回)

	日帰り客		宿泊客		合計
	観光等	ビジネス	観光等	ビジネス	
県内	7,817	40	281	-	8,138
県外	14,227	-	4,182	11	18,420
訪日外国人	154	-	8	-	162
合計	22,198	40	4,471	11	26,720

宿泊客数(「宿泊旅行統計調査」データの活用)

観光入込客数(実人数・宿泊数差替) (千人回)

	日帰り客		宿泊客		合計
	観光等	ビジネス	観光等	ビジネス	
県内	7,817	40	435	180	8,472
県外	14,227	-	1,948	1,186	17,362
訪日外国人	154	-	278	258	691
合計	22,198	40	2,661	1,625	26,525

観光入込客数(実人数) × 観光消費額単価

観光消費額 (百万円)

	日帰り客		宿泊客		合計
	観光等	ビジネス	観光等	ビジネス	
県内	46,914	245	5,097	-	52,256
県外	129,397	-	78,573	15,195	223,165
訪日外国人	1,252	-	10,229	11,682	23,163
合計	177,563	245	93,900	26,877	298,584

属性別構成比(パラメータ調査結果) (%)

	日帰り客		宿泊客		合計
	観光等	ビジネス	観光等	ビジネス	
県内	28.1	0.1	1.4	0.0	29.6
県外	52.4	0.0	17.5	0.0	69.9
訪日外国人	0.5	0.0	0.0	0.0	0.6
合計	81.0	0.1	18.8	0.0	100.0

平均訪問地点数(パラメータ調査結果) (地点/人回)

	日帰り客		宿泊客		合計
	観光等	ビジネス	観光等	ビジネス	
県内	1.1	1.1	1.5	-	-
県外	1.1	-	1.3	1.0	-
訪日外国人	1.1	-	1.0	-	-
合計	-	-	-	-	-

宿泊客数(国の「宿泊旅行統計調査」データの活用) (千人回)

	日帰り客		宿泊客		合計
	観光等	ビジネス	観光等	ビジネス	
県内	-	-	435	180	-
県外	-	-	1,948	1,186	-
訪日外国人	-	-	278	258	-
合計	-	-	2,661	1,625	-

観光消費額単価(パラメータ調査結果) (円/人回)

	日帰り客		宿泊客		合計
	観光等	ビジネス	観光等	ビジネス	
県内	6,002	6,053	11,718	-	-
県外	9,095	-	40,331	12,806	-
訪日外国人	8,109	8,109	36,818	45,215	-
合計	-	-	-	-	-

③平成22年7月～9月期の推計

観光地点観光入込客数(延人数・合計) (千人回地点)

	日帰り客		宿泊客		合計
	観光等	ビジネス	観光等	ビジネス	
県内	34.814				
県外					
訪日外国人					
合計					

観光地点観光入込客数(延人数) × 属性別構成比

観光地点観光入込客数(延人数・属性別) (千人回地点)

	日帰り客		宿泊客		合計
	観光等	ビジネス	観光等	ビジネス	
県内	9.571	19	862	0	10.452
県外	15.677	0	7.994	15	23.687
訪日外国人	2	0	672	0	675
合計	25.251	19	9.529	15	34.814

観光地連観光入込客数(延人数・属性別) ÷ 平均訪問地点数

観光入込客数(実人数) (千人回)

	日帰り客		宿泊客		合計
	観光等	ビジネス	観光等	ビジネス	
県内	8.855	19	552	-	9.427
県外	14.659	-	6.154	10	20.823
訪日外国人	1	-	672	-	673
合計	23.515	19	7.379	10	30.923

宿泊客数(「宿泊旅行統計調査」データの活用)

観光入込客数(実人数・宿泊数差替) (千人回)

	日帰り客		宿泊客		合計
	観光等	ビジネス	観光等	ビジネス	
県内	8.855	19	510	208	9.592
県外	14.659	-	2,464	83	17,207
訪日外国人	1	-	267	223	490
合計	23.515	19	3,242	514	27,290

観光入込客数(実人数) × 観光消費額単価

観光消費額 (百万円)

	日帰り客		宿泊客		合計
	観光等	ビジネス	観光等	ビジネス	
県内	67.747	23	9,478	-	77,247
県外	166,321	-	91,974	1,727	260,022
訪日外国人	7	-	9,834	10,062	19,903
合計	234,075	23	111,286	11,789	357,173

属性別構成比(パラメータ調査結果) (%)

	日帰り客		宿泊客		合計
	観光等	ビジネス	観光等	ビジネス	
県内	27.5	0.1	2.5	0.0	30.0
県外	45.0	0.0	23.0	0.0	68.0
訪日外国人	0.0	0.0	1.9	0.0	1.9
合計	72.5	0.1	27.4	0.0	100.0

平均訪問地点数(パラメータ調査結果) (地点/人回)

	日帰り客		宿泊客		合計
	観光等	ビジネス	観光等	ビジネス	
県内	1.1	1.0	1.6	-	-
県外	1.1	-	1.3	1.6	-
訪日外国人	3.0	-	1.0	-	-
合計	-	-	-	-	-

宿泊客数(国の「宿泊旅行統計調査」データの活用) (千人回)

	日帰り客		宿泊客		合計
	観光等	ビジネス	観光等	ビジネス	
県内	-	-	510	208	-
県外	-	-	2,464	83	-
訪日外国人	-	-	267	223	-
合計	-	-	3,242	514	-

観光消費額単価(パラメータ調査結果) (円/人回)

	日帰り客		宿泊客		合計
	観光等	ビジネス	観光等	ビジネス	
県内	7,651	1,185	18,581	-	-
県外	11,346	-	37,320	20,687	-
訪日外国人	8,109	8,109	36,818	45,215	-
合計	-	-	-	-	-

④平成22年10月～12月期の推計

観光地点観光入込客数(延人数・合計) (千人回地点)

	日帰り客		宿泊客		合計
	観光等	ビジネス	観光等	ビジネス	
県内	31,071				
県外					
訪日外国人					
合計					

観光地点観光入込客数(延人数) × 属性別構成比

観光地点観光入込客数(延人数・属性別) (千人回地点)

	日帰り客		宿泊客		合計
	観光等	ビジネス	観光等	ビジネス	
県内	7,924	92	224	0	8,239
県外	12,567	207	9,864	89	22,726
訪日外国人	45	0	60	0	105
合計	20,536	298	10,148	89	31,071

観光地連観光入込客数(延人数・属性別) ÷ 平均訪問地点数

観光入込客数(実人数) (千人回)

	日帰り客		宿泊客		合計
	観光等	ビジネス	観光等	ビジネス	
県内	7,365	91	153	-	7,609
県外	11,137	200	8,654	84	20,075
訪日外国人	44	-	56	-	101
合計	18,546	291	8,863	84	27,785

宿泊客数(「宿泊旅行統計調査」データの活用)

観光入込客数(実人数・宿泊数差替) (千人回)

	日帰り客		宿泊客		合計
	観光等	ビジネス	観光等	ビジネス	
県内	7,365	91	465	204	8,125
県外	11,137	200	2,052	684	14,073
訪日外国人	44	-	181	189	414
合計	18,546	291	2,698	1,077	22,611

観光入込客数(実人数) × 観光消費額単価

観光消費額 (百万円)

	日帰り客		宿泊客		合計
	観光等	ビジネス	観光等	ビジネス	
県内	34,803	95	10,803	-	45,701
県外	109,920	265	96,318	21,519	228,022
訪日外国人	359	-	6,651	8,535	15,545
合計	145,082	360	113,772	30,054	289,268

属性別構成比(パラメータ調査結果) (%)

	日帰り客		宿泊客		合計
	観光等	ビジネス	観光等	ビジネス	
県内	25.5	0.3	0.7	0.0	26.5
県外	40.4	0.7	31.7	0.3	73.1
訪日外国人	0.1	0.0	0.2	0.0	0.3
合計	66.1	1.0	32.7	0.3	100.0

平均訪問地点数(パラメータ調査結果) (地点/人回)

	日帰り客		宿泊客		合計
	観光等	ビジネス	観光等	ビジネス	
県内	1.1	1.0	1.5	-	-
県外	1.1	1.0	1.1	1.1	-
訪日外国人	1.0	-	1.1	-	-
合計	-	-	-	-	-

宿泊客数(国の「宿泊旅行統計調査」データの活用) (千人回)

	日帰り客		宿泊客		合計
	観光等	ビジネス	観光等	ビジネス	
県内	-	-	465	204	-
県外	-	-	2,052	684	-
訪日外国人	-	-	181	189	-
合計	-	-	2,698	1,077	-

観光消費額単価(パラメータ調査結果) (円/人回)

	日帰り客		宿泊客		合計
	観光等	ビジネス	観光等	ビジネス	
県内	4,726	1,039	23,243	-	-
県外	9,870	1,325	46,937	31,452	-
訪日外国人	8,109	8,109	36,818	45,215	-
合計	-	-	-	-	-

(3) 観光入込客数（実人数）の推計結果

パラメータ調査結果に基づき推計された平成22年の観光入込客数（実人数）は、約1億389万人（単位：人回）となります。

(表7-2) 観光入込客数（実人数）の推計結果

(単位：千人回)

			総数	宿泊客			日帰り客			
				宿泊客 総数	県外客	県内客	日帰り客 総数	県外客	県内客	
日本人	観光目的	1～3月（注）	26,455	2,095	1,858	236	24,360	17,922	6,438	
		4～6月	24,427	2,383	1,948	435	22,044	14,227	7,817	
		7～9月	26,489	2,975	2,464	510	23,514	14,659	8,855	
		10～12月	21,019	2,517	2,052	465	18,502	11,137	7,365	
		小計	98,389	9,969	8,323	1,646	88,420	57,946	30,474	
	ビジネス 兼 観光目的	1～3月（注）	648	586	448	138	62	21	41	
		4～6月	1,407	1,367	1,186	180	40	-	40	
		7～9月	311	292	83	208	19	-	19	
		10～12月	1,179	888	684	204	291	200	91	
		小計	3,545	3,132	2,402	730	413	221	192	
	小計			101,934	13,101	10,725	2,376	88,833	58,167	30,667
	訪日外国人	観光目的	1～3月（注）	184	184			-		
			4～6月	432	278			154		
			7～9月	268	267			1		
10～12月			225	181			44			
小計			1,109	910			200			
ビジネス 兼 観光目的		1～3月（注）	181	181			-			
		4～6月	258	258			-			
		7～9月	223	223			-			
		10～12月	189	189			-			
		小計	851	851			-			
小計			1,960	1,761			200			
観光入込客		1～3月（注）	27,468	3,046			24,423			
		4～6月	26,525	4,286			22,239			
		7～9月	27,290	3,756			23,534			
		10～12月	22,611	3,774			18,837			
		合計	103,894	14,862			89,033			

※パラメータ調査において、サンプルがなかった場合は「-」と表記しています。
 ※訪日外国人については、県外客・県内客の属性区分がないため、表記していません。
 ※平成22年1月～3月期はパラメータ調査を実施していないため、平成23年1月～3月期に実施したパラメータ調査の結果を活用して推計しました。このため、平成22年1月～3月期及び平成22年合計の数値は参考値となります。

(4) 属性別の観光消費額単価

(表7-3) 属性別の観光消費額単価

(単位：円／人回)

			宿泊		日帰り	
			県外	県内	県外	県内
日本人	観光目的	1～3月 (注)	30,912	18,101	8,960	4,174
		4～6月	40,331	11,718	9,095	6,002
		7～9月	37,320	18,581	11,346	7,651
		10～12月	46,937	23,243	9,870	4,726
	ビジネス 兼 観光目的	1～3月 (注)	21,082	14,079	1,758	2,090
		4～6月	12,806	-	-	6,053
		7～9月	20,687	-	-	1,185
		10～12月	31,452	-	1,325	1,039
外国訪日 人	観光目的	1～12月	36,818		8,109	
	ビジネス兼観光目的	1～12月	45,215		8,109	

※パラメータ調査において、サンプルがなかった場合は「-」と表記しています。

※訪日外国人については、県外客・県内客の属性区分がないため、表記していません。

※平成22年1月～3月期はパラメータ調査を実施していないため、平成23年1月～3月期に実施したパラメータ調査の結果を活用しました。

(5) 観光消費額の推計結果

平成22年の1年間の観光消費額は、約1兆2,207億円となっています。

宿泊客と日帰り客の消費額をみると、宿泊客が約4,758億円（全体の約4割）、日帰り客が約7,449億円（全体の約6割）となっています。

(表7-4) 観光消費額の推計結果

(単位：百万円)

			総額	宿泊客			日帰り客		
				宿泊客計	県外客	県内客	日帰り客計	県外客	県内客
日本人	観光目的	1～3月(注)	249,186	61,721	57,443	4,278	187,465	160,592	26,873
		4～6月	259,981	83,671	78,573	5,097	176,311	129,397	46,914
		7～9月	335,520	101,452	91,974	9,478	234,068	166,321	67,747
		10～12月	251,844	107,121	96,318	10,803	144,723	109,920	34,803
		小計	1,096,531	353,964	324,308	29,656	742,567	566,230	176,337
	ビジネス兼観光目的	1～3月(注)	11,502	11,378	9,436	1,942	124	37	86
		4～6月	15,440	15,195	15,195	-	245	-	245
		7～9月	1,750	1,727	1,727	-	23	-	23
		10～12月	21,879	21,519	21,519	-	360	265	95
		小計	50,570	49,819	47,877	1,942	751	302	449
	小計	1,147,101	403,783	372,185	31,598	743,318	566,532	176,786	
訪日外国人	観光目的	1～3月(注)	6,779	6,779			-		
		4～6月	11,481	10,229			1,252		
		7～9月	9,841	9,834			7		
		10～12月	7,010	6,651			359		
		小計	35,112	33,494			1,618		
	ビジネス兼観光目的	1～3月(注)	8,206	8,206			-		
		4～6月	11,682	11,682			-		
		7～9月	10,062	10,062			-		
		10～12月	8,535	8,535			-		
		小計	38,485	38,485			-		
	小計	73,596	71,978			1,618			
観光入込客		1～3月(注)	275,672	88,083			187,589		
		4～6月	298,584	120,776			177,808		
		7～9月	357,173	123,075			234,097		
		10～12月	289,268	143,827			145,442		
		合計	1,220,698	475,762			744,936		

※パラメータ調査において、サンプルがなかった場合は「-」と表記しています。

※訪日外国人については、県外客・県内客の属性区分がないため、表記していません。

※平成22年1月～3月期はパラメータ調査を実施していないため、平成23年1月～3月期に実施したパラメータ調査の結果を活用して推計しました。このため、平成22年1月～3月期及び平成22年合計の数値は参考値となります。

【参考】

「観光入込客統計に関する共通基準」（平成21年12月国土交通省観光庁策定）について

（1）「共通基準」の目的と意義

①「共通基準」策定の目的

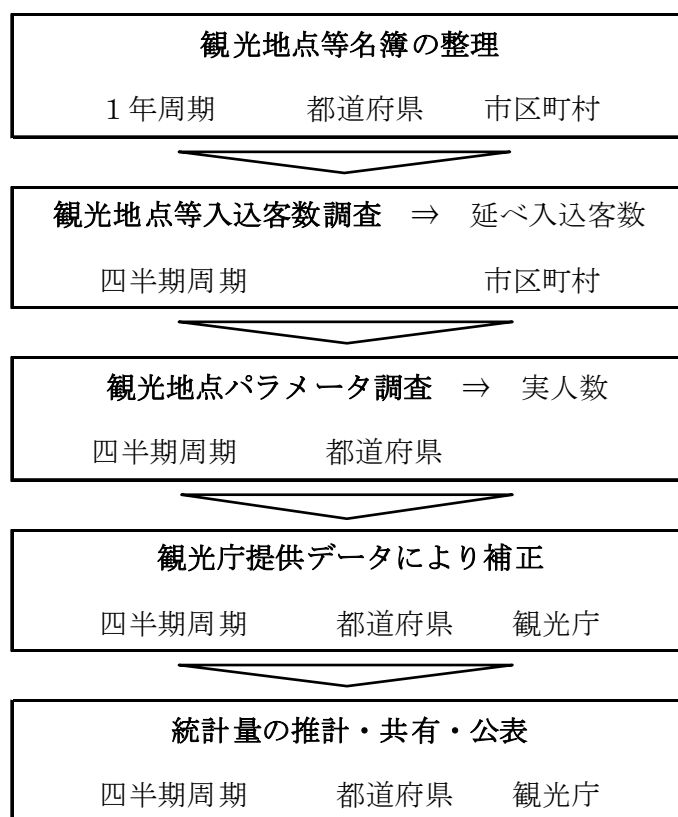
「共通基準」は、都道府県における観光入込客に関する統計について、把握する項目の定義、調査手法、統計方法等に関する基準を共通化し、都道府県が相互に比較可能な信頼性の高い統計を作成できるようにする目的で策定された。

②意義（効果）

「共通基準」に基づき作成される観光入込客統計によって、次のような比較分析が可能となる。

- ・観光行政運営の基盤となる観光地点等名簿が整備される。
- ・観光客数及び観光消費額について、都道府県間で比較可能となる。
- ・地域における旅行・観光産業の役割がわかる。
- ・観光動向を四半期ごとに詳細分析することができる。

③「共通基準」の実施体制



(2)「共通基準」による観光地点等分類

大分類	中分類	小分類	備考	
観光地点	自然	01 山岳		
		02 高原	湿原、原野等も含む	
		03 湖沼	人造湖含む	
		04 河川	峡谷、滝等を含む	
		05 海岸	海岸、砂丘、岬等	
		06 海中	自然公園法で海中公園に指定されている地区や海中景観に優れた地区等	
		07 島	離島	
		99 その他自然	エコツーリズム、グリーンツーリズム等	
	歴史・文化	01 史跡	古墳、貝塚、城跡、古戦場等	
		02 城	天守あるいはやぐらを有する城	
		03 神社・仏閣	観光利用の対象として扱っているもの	
		04 庭園	一般の方が入場可能な庭園	
		05 歴史的まち並、旧街道	歴史的に魅力があり、観光利用の対象として扱っているもの	
		06 博物館	博物館等の定めのないものを含む	
		07 美術館	ギャラリー、絵画館を含む	
		08 記念・資料館		
		09 動・植物園	サファリパーク、鳥類園を含む	
		10 水族館		
		11 産業観光	ワイナリー、ビール園、酒造見学等	
		12 歴史的建造物	歴史的建造物、デザインの優れた建造物	
	99 その他歴史			
	温泉・健康	01 温泉地	温泉法に基づくもの	
		99 その他温泉・健康	温泉法に基づかない温泉類似施設	
	スポーツ・レクリエーション	01 スポーツ・レクリエーション施設	ゴルフ場、テニス場、スケート場、プール、ハイキングコース、複合的スポーツリゾート施設等	
		02 スキー場		
		03 キャンプ場		
		04 釣り場	具体的な箇所を特定できる「釣り場」	
		05 海水浴場		
		06 マリーナ・ヨットハーバー		
		07 公園	イベントの開催やピクニック等の目的となる公園を対象	
		08 レジャーランド・遊園地		
		09 テーマパーク		
	99 その他スポーツ・レクリエーション			
	都市型観光 — 買物・食等 —	01 商業施設	郊外ショッピングセンター、駅前商店等で日常利用が大半を占めるものは含めない	
		02 地区・商店街	朝市、市場等で日常利用が大半を占めるものは含めない	
		03 食・グルメ	食をテーマにした観光利用の拠点	
		04 その他都市型観光 — 買物・食等 —	農水産品等の直売所、物産館等	
	その他	99 他に分類されない観光地点	道の駅、パーキングエリア等	
	行祭事・イベント	行祭事・イベント	01 行・祭事	見学者、参加者すべてを含む
			02 花見	
			03 初詣	
04 花火大会				
05 郷土芸能				
06 地域風俗				
07 博覧会				
08 コンサート			野外コンサート含む	
09 スポーツ観戦			参加者も含む	
10 映画祭			施設としての映画館は含まない	
11 コンベンション・国際会議				
99 他に分類されない行祭事・イベント	イベント会場でイベントごとの観光入込み客数を集計しない場合は、ここでまとめて整理			

資料名称	平成22年 観光入込調査
発行年月	平成23年11月
発行者	千葉県商工労働部観光課
所在地	千葉市中央区市場町1番1号
TEL	043(223)2415