

普及啓発活動

1) 下水道事業における普及啓発活動

◆流域下水道終末処理場の見学

千葉県では下水道への理解を深めていただくため、処理場見学を受け入れています。

見学コース
① 概要説明(約30分)
↓
② ビデオ観賞(約20分)
↓
③ 施設見学(約40分)



お問い合わせ (財)千葉県下水道公社 TEL : 043-278-1631 URL : http://www.chiba-gesui.or.jp/0202_top.html
--

◆行政資料の発行

千葉県の下水道(概要)	千葉県の流域下水道	千葉県全県域污水適正処理構想
<p>千葉県の下水道事業概要や下水道のしくみを紹介したパンフレットです。</p>	<p>千葉県の流域下水道事業(印旛沼・手賀沼・江戸川左岸)を紹介するもので、平成19年度末現在のデータを掲載しています。</p>	<p>適正な污水处理施設整備の促進を図るため、市町村との協働により「全県域污水適正処理構想」を見直しました。</p>

お問い合わせ 千葉県 県土整備部 下水道課 TEL 043-223-3351

◆下水道の日に伴う諸活動

9月10日の「下水道の日」を中心として、千葉県と千葉県下水道公社が共同で、普及啓発活動を実施しています。



下水道の日における各種事業①

・横断幕の設置

■県庁前歩道橋と国道357ポートアリーナ前に下水道啓発の横断幕を設置し啓発。

例年使用できる文言にし、毎年1箇所ずつ掲示箇所を増加。また、県内市町村にも貸出を行います。

(H23 年度実施内容)



下水道の日における各種事業②

PRポスターの配布・掲示

■9月10日の下水道の日にあわせて、PRポスターを作成。

公共交通機関（JR・モノレール・バス）や市町村等関係公共機関へ配付・掲示し下水道の日や千葉県の下水道についてPRしました。また、市町村の下水道担当課へ下水道啓発品を併せて無料で配布。

※公共交通機関 1,026枚 市町村等関係公共機関 974枚

総数2,000枚を県内に配付・掲示。

啓発品は油処理剤に名入れをし、6400個を無料配布。

(H23 年度実施内容)



下水道の日における各種事業③

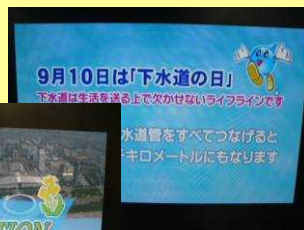
新聞、TV、ラジオCM等による啓発

■9月10日の下水道の日に千葉日報に掲載しました。

■9月10日下水道の日に、千葉テレビの朝の生放送番組でPR。

■9月10日下水道の日の前日、bayfm 生放送中に、人気DJ（きゃんひとみ等）により生CM放送を実施。

■フリーペーパーの「地域新聞」5月・9月に発行分に下水道の重要性や、下水道の日に関する記事を掲載。県内都心部の世帯（約130万世帯）に配付。※千葉県内読売新聞発行部数80万部新聞を購読していない世帯にも配付し、老若男女問わず多数の住民にPR。

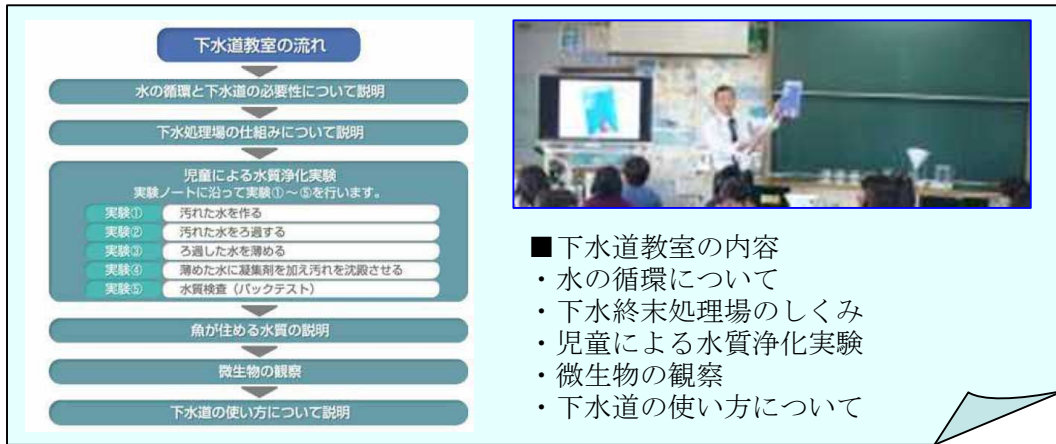


(H23 年度実施内容)

◆「出張下水道教室」の実施

子ども達に下水道への関心を深め、事業の必要性等について理解してもらいことを目的に職員が小学校へ出向いて行う「出張下水道教室」を実施しています。

水質浄化実験や微生物（活性汚泥）の観察、大型テレビでパワーポイントを活用し、楽しみながら下水道を学びます。



(2) その他普及啓発活動

◆手賀沼親水広場

TEL : 04-7184-0555 URL : <http://www.ckz.jp/shinsui/index.html>

手賀沼親水広場は、流域の都市化により手賀沼の汚濁が進む中で、かつての美しい沼を取り戻したいという県民の熱い願いに支えられ、千葉県が平成3年の「県民の日」(6月15日)に開園しました。

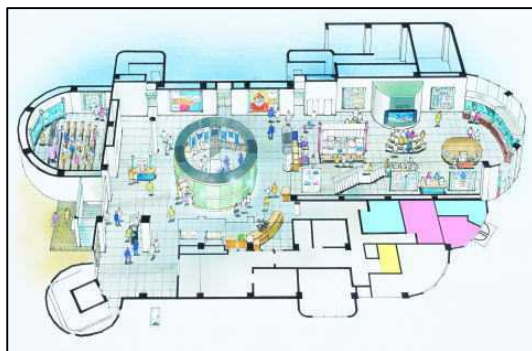
広さ3.3ヘクタールの敷地には「水の館」と「広場」が設置され、訪れる人々にとって手賀沼と親しむ憩いの場となり、水と親しみながら水と人との関わりを学び、手賀沼の浄化について考える拠点となるようにと、様々な設備や展示物が整備されています。

手賀沼親水広場は、山階鳥類研究所、鳥の博物館と並び、数多い古墳や史跡が残る我孫子市の新しいシンボルとして、県内外から多くの人々が訪れています。年間を通して子供から大人までが楽しむことの出来る施設の1つとして、広く好評を博しています。

「水の館」

高さ25mの展望室がある3階建の建物で、展示ホール、研修室、プラネタリウム室などがあり、1階の展示ホールでは、手賀沼ゆかりの文学者や芸術家の紹介のほかに、いろいろな映像装置やパネルが備えられ、見学者が楽しみながら手賀沼や水に関する知識を深め、水質浄化について考え、体験することが出来るように工夫されています。

また、展望室からは、四季折々の手賀沼の姿を眼下に一望でき、晴れた日の澄みきった空には、遠く筑波山や富士山展望を楽しむことが出来ます。



「広場」

手賀沼の原風景をイメージした縮尺5000分の1のミニ手賀沼をはじめ、エントランス広場や水の広場、じゃぶじゃぶ池などがあります。



- | | |
|--------------|--------------|
| 1. 水の館 | 7. 手賀沼噴水 |
| 2. 第1駐車場(無料) | 8. 青空広場 |
| 3. 第2駐車場(無料) | 9. ミニ手賀沼 |
| 4. 水の広場 | 10. ふれあい広場 |
| 5. 天泉 | 11. エントランス広場 |
| 6. ガシャモク池 | 12. ジャブジャブ池 |