

千葉県 院内がん登録集計

2021年症例

千葉県がん診療連携協議会
院内がん登録専門部会

2023年9月

はじめに

本書は、千葉県内のがん診療病院31施設の院内がん登録を集計し、患者数、年齢、性別、がんの種類、病期、病期別の治療方法などを掲載したものです。31施設の内訳は、がん診療連携拠点病院等15施設、がん診療連携協力病院/小児がん連携病院16施設、期間は2021年1月-12月です。

「院内がん登録」は、各病院が自院で診療したすべてのがん患者さんの診断や治療に関する情報を集め、決められた標準登録様式に則って登録し、その病院のがん診療機能を明らかにする調査です。さらに、その情報は「全国がん登録」に提供され、国や都道府県のがん対策に活用されます。

全国がん診療連携拠点病院等の院内がん登録データは、国立がん研究センターがん対策研究所が集計し結果を毎年公表しています。本書の概要はこの「がん診療連携拠点病院等院内がん登録 2021年全国集計報告書」から引用し、施設別集計結果はがん情報サービス「院内がん登録全国集計結果閲覧システム」から引用しています。同報告書、同閲覧システムは、各集計表において集計値1-9件を個人情報保護の観点から1-3件、4-6件、7-9件と記載し、10件以上は実数で記載しています。また、総数0-9件の集計結果は「-（ハイフン）」としています。本資料のグラフは、1-3件を2件、4-6件を5件、7-9件を8件として作成しています。また、今回の集計表では、適宜、昇順降順でソートして表示しています。

今回は、患者さんが病院を受診し診療を受けるまで（入口）を集計しています。したがって、がんのステージは治療方針決定のもととなる治療前ステージを採用しています。来年度以降につきましては、出口の集計である「総合ステージ」や各病院別の集計を含め、本書を一新する予定です。

本書が、病院関係者のみなさまにおかれましては各施設のがん診療の内容を把握する資料となり、県民のみなさまにおかれましては県内の病院が担っているがん診療機能を知る機会になれば幸いです。また、院内がん登録のご理解の機会になることを期待しています。

出典：国立がん研究センターがん情報サービス「院内がん登録全国集計」

対象施設一覧

二次医療圏	名称	施設種別
千葉	千葉県がんセンター	がん診療連携拠点病院
	千葉大学医学部附属病院	がん診療連携拠点病院
	千葉医療センター	がん診療連携拠点病院
	千葉メディカルセンター	千葉県がん診療連携協力病院
	千葉市立海浜病院	千葉県がん診療連携協力病院
	千葉市立青葉病院	千葉県がん診療連携協力病院
	QST病院	小児がん連携病院
東葛南部	船橋市立医療センター	がん診療連携拠点病院
	東京歯科大学市川総合病院	がん診療連携拠点病院
	順天堂大学医学部附属浦安病院	がん診療連携拠点病院
	千葉県済生会習志野病院	千葉県がん診療連携協力病院
	谷津保健病院	千葉県がん診療連携協力病院
	東京女子医科大学八千代医療センター	千葉県がん診療連携協力病院
	JCHO船橋中央病院	千葉県がん診療連携協力病院
	千葉徳洲会病院	千葉県がん診療連携協力病院
東葛北部	松戸市立総合医療センター	がん診療連携拠点病院
	国立がん研究センター東病院	がん診療連携拠点病院
	東京慈恵会医科大学附属柏病院	がん診療連携拠点病院
	千葉西総合病院	千葉県がん診療連携協力病院
	小張総合病院	千葉県がん診療連携協力病院
	新松戸中央総合病院	千葉県がん診療連携協力病院
印旛	日本医科大学千葉北総病院	がん診療連携拠点病院
	成田赤十字病院(※)	がん診療連携拠点病院
	東邦大学医療センター佐倉病院	千葉県がん診療連携協力病院
	聖隷佐倉市民病院	千葉県がん診療連携協力病院
	国際医療福祉大学成田病院	千葉県がん診療連携協力病院
香取海匠	国保旭中央病院	がん診療連携拠点病院
山武長生夷隅	さんむ医療センター	地域がん診療病院
安房	亀田総合病院	がん診療連携拠点病院
君津	君津中央病院	がん診療連携拠点病院
市原	千葉労災病院	がん診療連携拠点病院

施設種別は2023年7月24日現在 ※2021年症例提出時は協力病院として集計

全国集計では、千葉県がん診療連携協力病院は県から推薦された病院（推薦病院）、小児がん連携病院は任意で参加を希望された病院（任意参加病院）として集計。また、合計では推薦病院に集計とした。

施設別 登録数年次推移

施設	2019年症例登録数	2020年症例登録数	2021年症例登録数
国立がん研究センター東病院	6,010	6,161	6,730
千葉県がんセンター	3,426	3,486	3,796
千葉大学医学部附属病院	3,785	3,549	3,548
国保旭中央病院	2,893	2,627	2,867
亀田総合病院	2,867	2,735	2,865
順天堂大学医学部附属浦安病院	2,080	2,031	2,183
東京慈恵会医科大学附属柏病院	2,264	2,159	2,105
船橋市立医療センター	1,943	1,922	2,096
君津中央病院	1,859	1,825	2,005
千葉労災病院	1,451	1,480	1,590
東京歯科大学市川総合病院	1,481	1,393	1,558
松戸市立総合医療センター	1,616	1,485	1,531
日本医科大学千葉北総病院	1,422	1,436	1,482
成田赤十字病院	1,570	1,468	1,447
東邦大学医療センター佐倉病院	1,511	1,438	1,402
国際医療福祉大学成田病院	－	－	1,381
千葉西総合病院	1,465	1,245	1,340
千葉医療センター	1,308	1,181	1,275
千葉徳洲会病院	1,218	1,063	1,128
千葉県済生会習志野病院	1,056	926	977
新松戸中央総合病院	922	908	946
東京女子医科大学八千代医療センター	1,180	1,115	941
千葉メディカルセンター	833	832	869
千葉市立青葉病院	－	－	743
聖隷佐倉市民病院	－	569	692
QST病院	－	859	663
JCHO船橋中央病院	－	578	609
谷津保健病院	593	502	550
小張総合病院	597	534	530
千葉市立海浜病院	510	504	528
さんむ医療センター	422	494	401

症例区分80その他（自施設で診断治療を行っていないなどの症例）を除く
2021年症例登録数の多い順

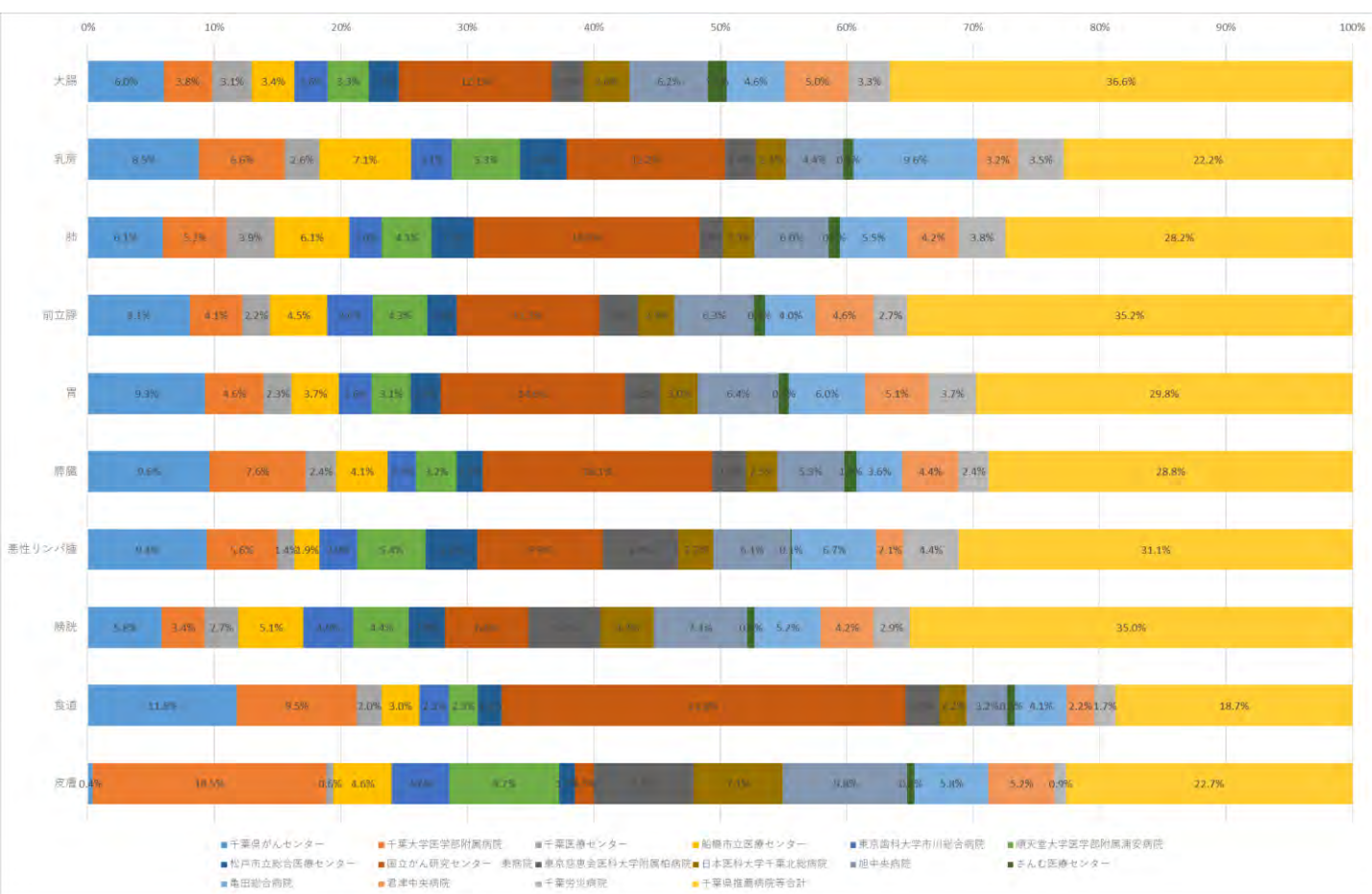
部位別 上位10部位

施設種別 総数

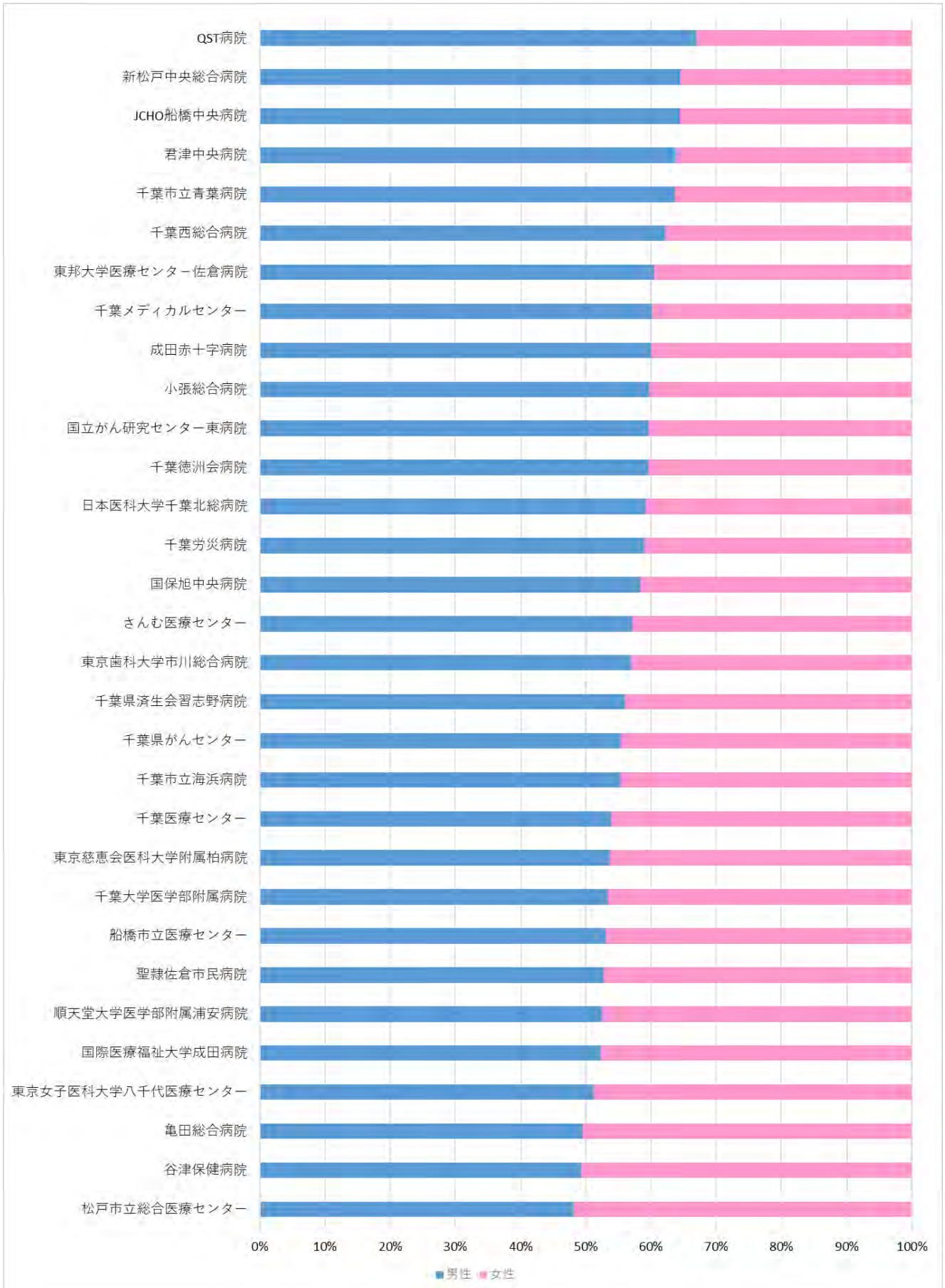
* その他の部位を除く

順位	千葉県拠点病院等合計 (36,032件)		千葉県推薦病院等合計 (14,746件)		千葉県集計対象施設合計 (50,778件)		全国拠点病院+推薦病院合計 (1,031,563件)	
1	大腸	4,406 (12.2%)	大腸	2,540 (17.2%)	大腸	6,946 (13.7%)	大腸	151,673 (14.7%)
2	乳房	4,281 (11.9%)	前立腺	1,665 (11.3%)	肺	5,702 (11.2%)	肺	118,193 (11.5%)
3	肺	4,137 (11.5%)	肺	1,565 (10.6%)	乳房	5,549 (10.9%)	乳房	109,803 (10.6%)
4	胃	3,211 (8.9%)	胃	1,361 (9.2%)	前立腺	4,728 (9.3%)	胃	93,581 (9.1%)
5	前立腺	3,063 (8.5%)	乳房	1,268 (8.6%)	胃	4,572 (9.0%)	前立腺	83,586 (8.1%)
6	膵臓	1,446 (4.0%)	膀胱	677 (4.6%)	膵臓	2,030 (4.0%)	膵臓	40,367 (3.9%)
7	悪性リンパ腫	1,383 (3.8%)	悪性リンパ腫	625 (4.2%)	悪性リンパ腫	2,007 (4.0%)	悪性リンパ腫	38,901 (3.8%)
8	食道	1,305 (3.6%)	膵臓	584 (4.0%)	膀胱	1,934 (3.8%)	膀胱	38,355 (3.7%)
9	膀胱	1,257 (3.5%)	肝臓	383 (2.6%)	食道	1,606 (3.2%)	子宮頸部	35,032 (3.4%)
10	皮膚	1,085 (3.0%)	子宮頸部	371 (2.5%)	皮膚	1,403 (2.8%)	皮膚	30,227 (2.9%)

各千葉県拠点病院等と千葉県推薦病院等合計 上位10部位 部位別施設別登録割合

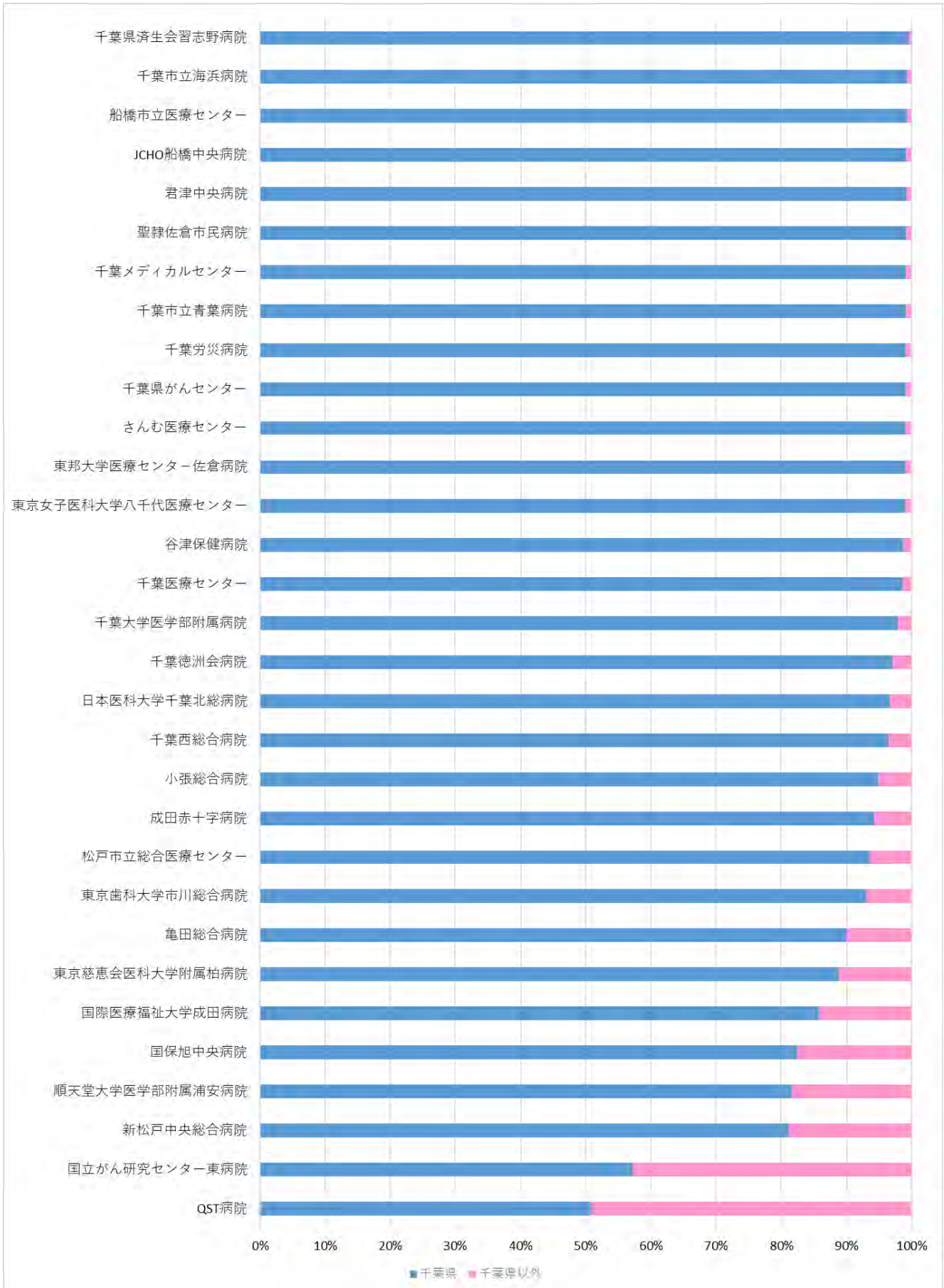


施設別 性別 登録割合



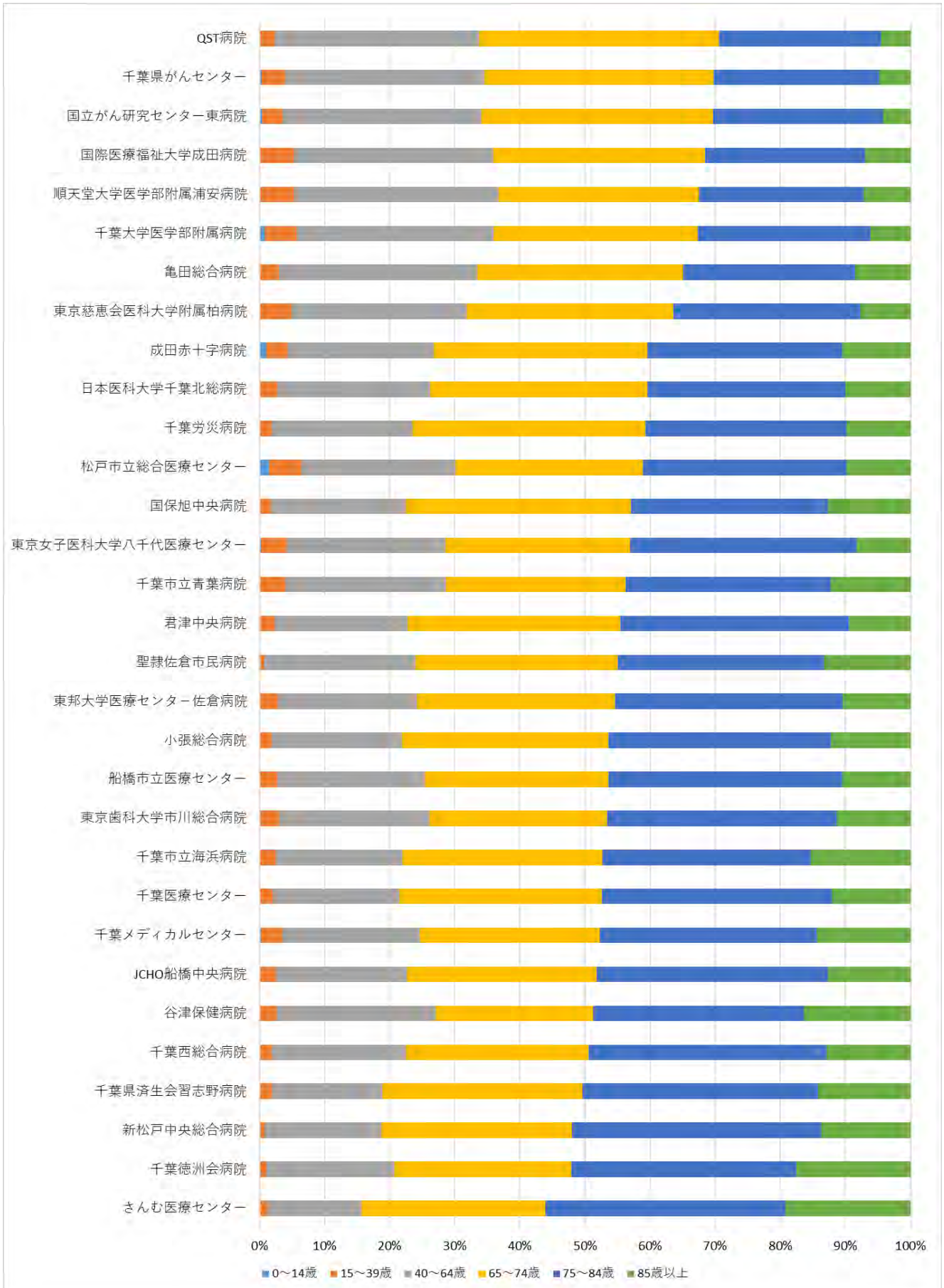
男性割合の多い順

施設別 診断時住所 県内登録割合



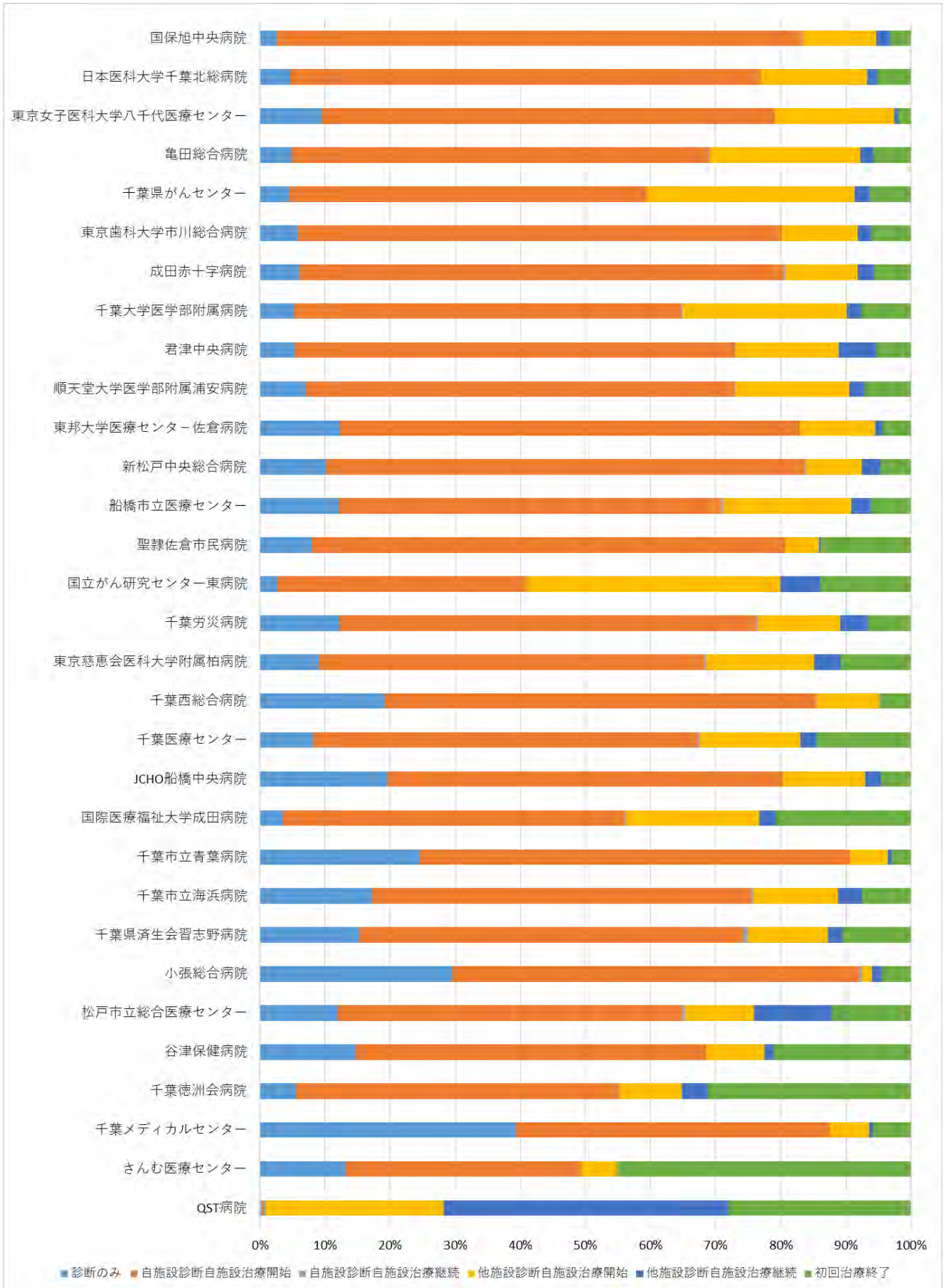
診断時住所：当該腫瘍の診断時に居住していた住所。そのうち千葉県に居住していた割合
県内登録割合の多い順

施設別 年齢階級別 登録割合



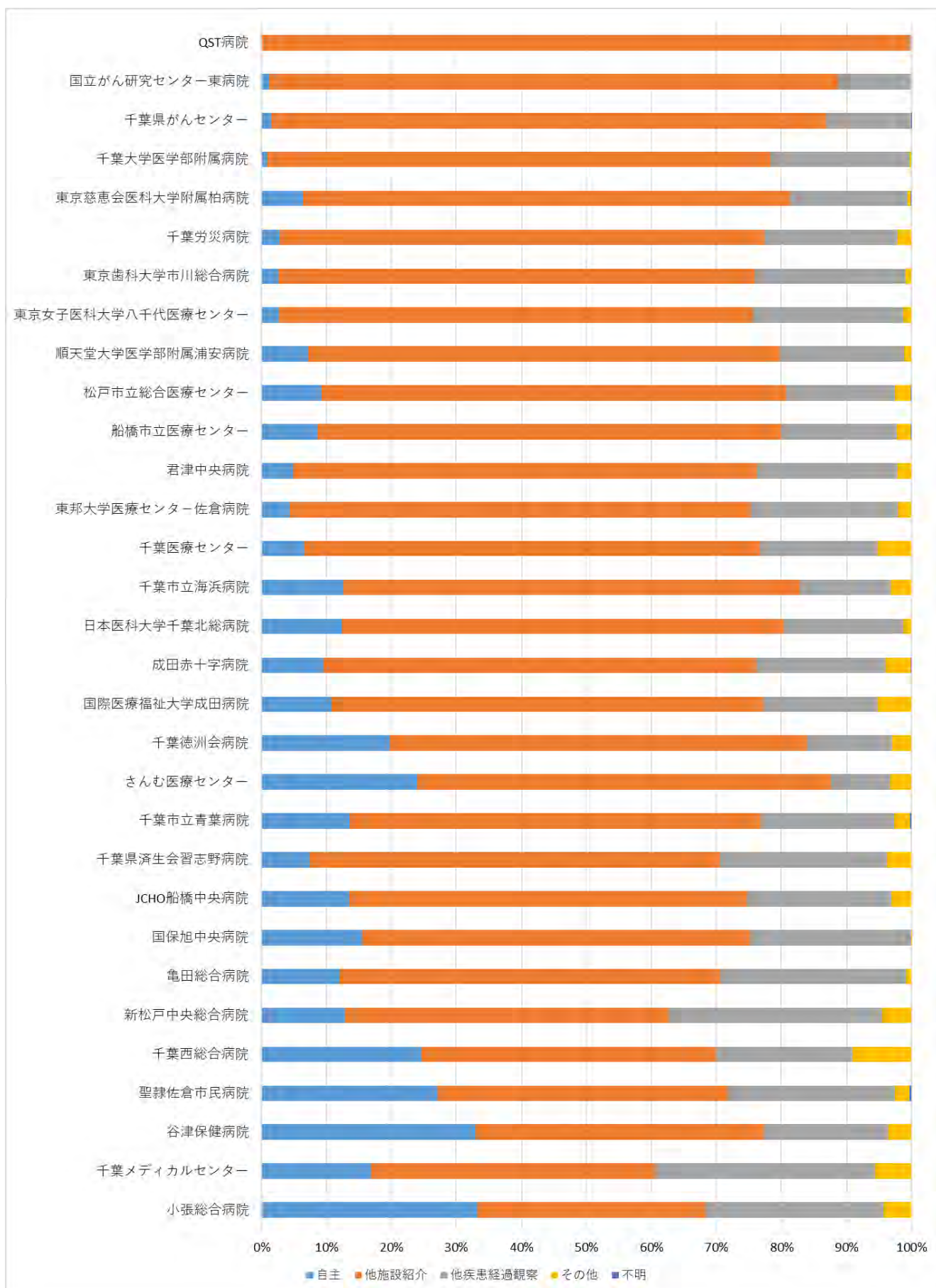
75歳以上の割合が少ない順

施設別 症例区分別 登録割合



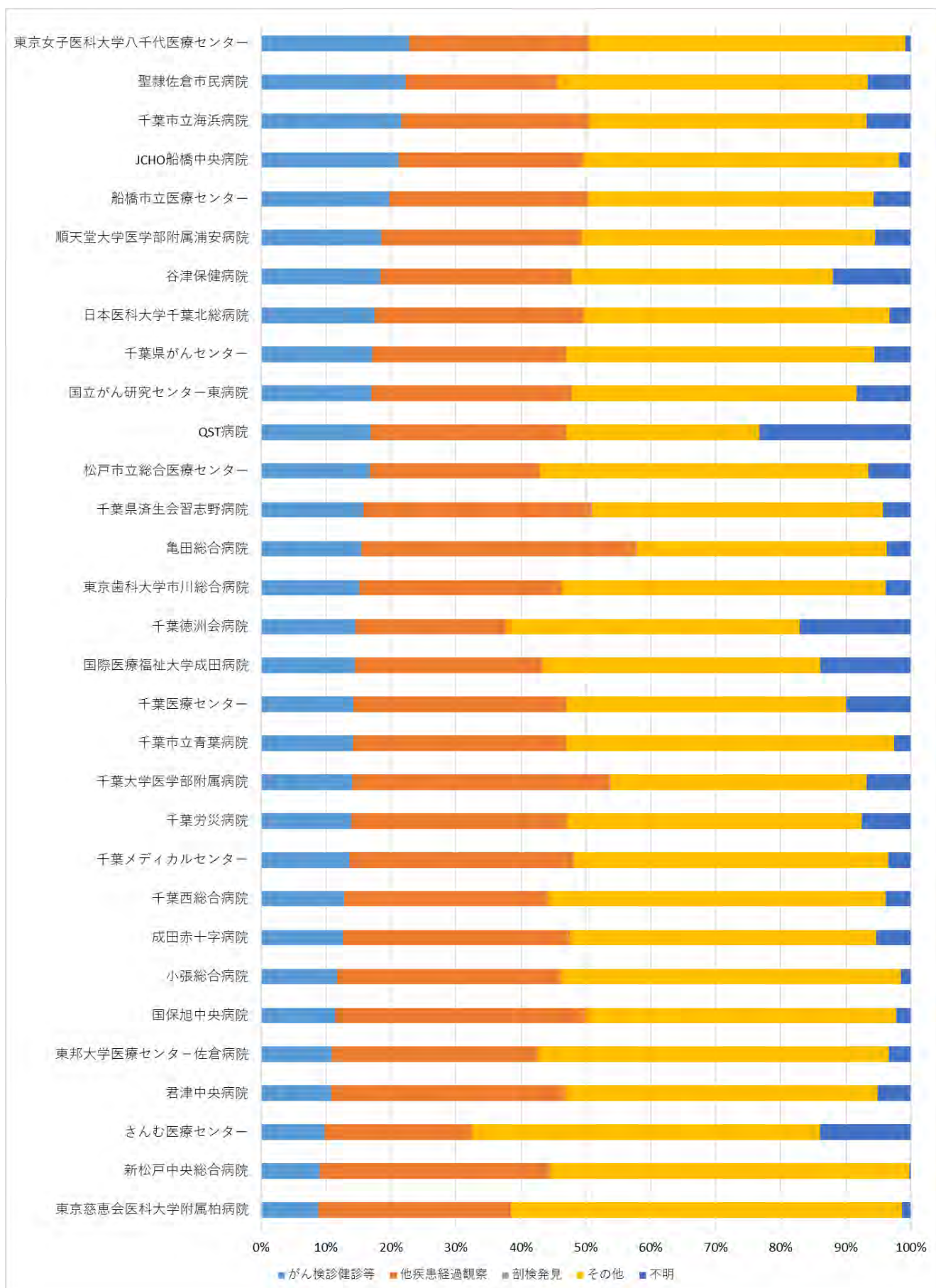
症例区分：当該腫瘍の診断および初回治療の過程に自施設でどのように関係したかを判断するための項目
自施設診断自施設治療開始+他施設診断自施設治療開始の割合の多い順

施設別 来院経路別 登録割合



来院経路：患者がどのような経路によって自施設を受診したのかを把握する項目
他施設紹介割合の多い順

施設別 発見経緯別 登録割合



発見経緯：当該腫瘍が診断される発端となった状況を把握するための項目
がん検診健診等割合の多い順

部位別・施設別・ステージ別集計

部位別集計は、我が国に多いがんとされている、胃がん、大腸がん、肺がん、乳がん、膵がん、前立腺がんでまとめ、各がん腫毎に、施設別のステージ、治療法を掲載しています。

院内がん登録で、がん治療・初回治療とは「当該腫瘍の縮小・切除を意図した腫瘍に対する治療のうち、当該腫瘍に関する最初の診断に引き続き行われた、腫瘍に対する治療」と定義されています。治療は、外科的治療、鏡視下治療、内視鏡治療、放射線療法、化学療法、内分泌療法、その他の治療、経過観察の計8種に分類し、治療法はこれら単独もしくは組み合わせを選択しています。

集計値は、がん情報サービス内の「院内がん登録全国集計結果閲覧システム」から引用しています。同閲覧システムは、各集計表において集計値1-9件を個人情報保護の観点から1-3件、4-6件、7-9件と記載し、10件以上は実数で記載しています。また、総数0-9件の集計結果は「-（ハイフン）」としています。本資料のグラフは、1-3件を2件、4-6件を5件、7-9件を8件として作成していますが、登録施設の少ない項目についてはグラフを省略しています。

出典：国立がん研究センターがん情報サービス「院内がん登録全国集計」

胃癌

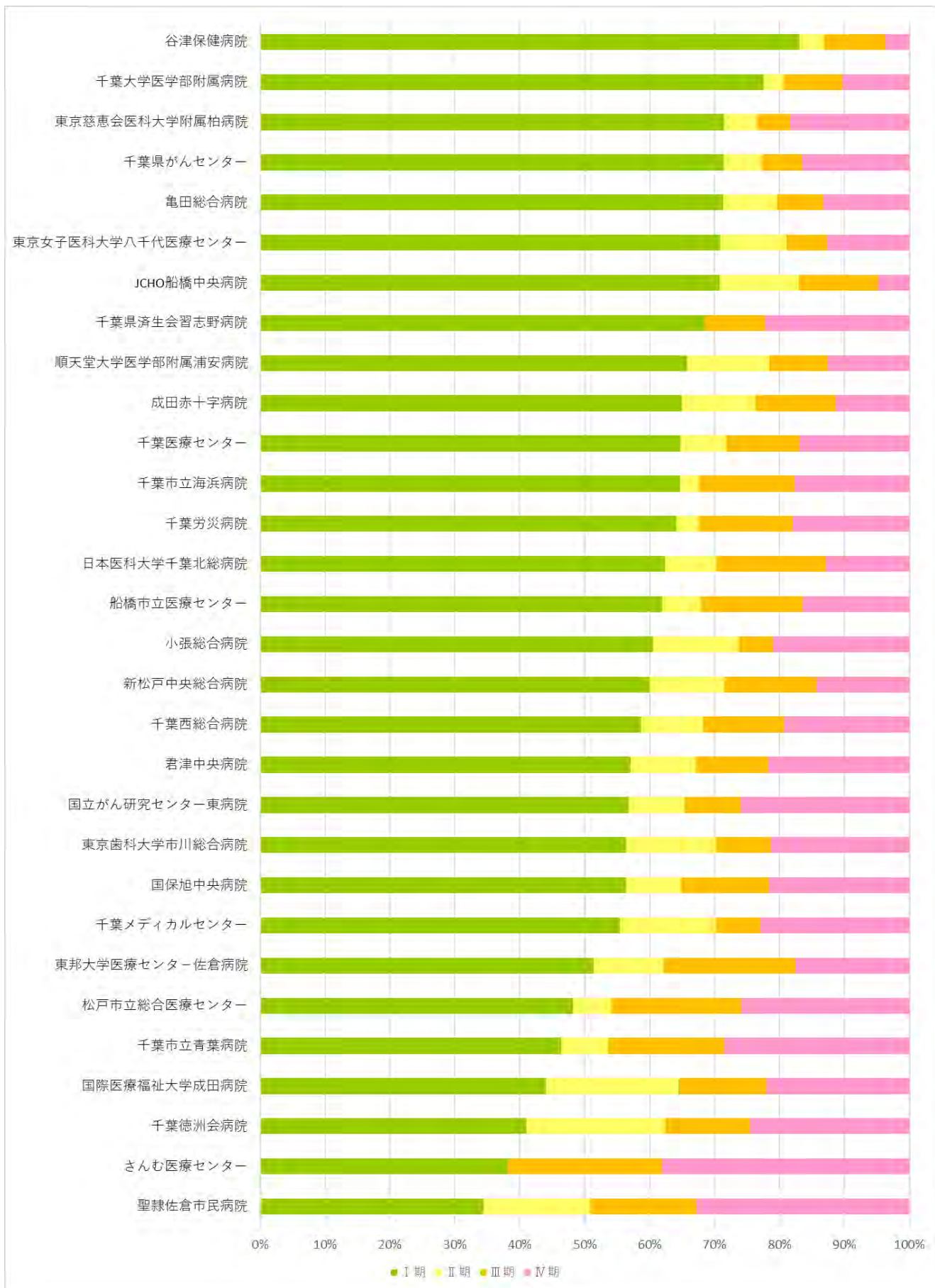
UICC-TNM分類、治療前ステージ別 登録数

施設	総数 (病期不明を 含む)	I期	II期	III期	IV期
国立がん研究センター東病院	540	297	45	45	136
千葉県がんセンター	392	277	23	24	64
国保旭中央病院	268	138	21	33	53
亀田総合病院	236	161	19	16	30
君津中央病院	213	118	21	23	45
千葉大学医学部附属病院	179	128	4~6	15	17
千葉労災病院	150	89	4~6	20	25
船橋市立医療センター	142	83	7~9	21	22
成田赤十字病院	125	63	11	12	11
順天堂大学医学部附属浦安病院	117	73	14	10	14
日本医科大学千葉北総病院	115	63	7~9	17	13
千葉西総合病院	113	61	10	13	20
東京歯科大学市川総合病院	105	53	13	7~9	20
東京慈恵会医科大学附属柏病院	101	70	4~6	4~6	18
東邦大学医療センター 佐倉病院	92	38	7~9	15	13
松戸市立総合医療センター	89	41	4~6	17	22
東京女子医科大学八千代医療センター	85	56	7~9	4~6	10
千葉メディカルセンター	83	41	11	4~6	17
千葉医療センター	79	46	4~6	7~9	12
新松戸中央総合病院	75	42	7~9	10	10
千葉市立海浜病院	73	44	1~3	10	12
千葉徳洲会病院	67	25	13	7~9	15
聖隷佐倉市民病院	65	21	10	10	20
千葉県済生会習志野病院	62	37	0	4~6	12
国際医療福祉大学成田病院	61	26	12	7~9	13
谷津保健病院	53	44	1~3	4~6	1~3
小張総合病院	47	23	4~6	1~3	7~9
JCHO船橋中央病院	43	29	4~6	4~6	1~3
千葉市立青葉病院	29	13	1~3	4~6	7~9
さんむ医療センター	19	7~9	0	4~6	7~9
QST病院	該当なし	0	0	0	0

登録総数の多い順

胃癌

UICC-TNM分類、治療前ステージ別 登録割合



病期不明を除く
I期割合の多い順

胃癌

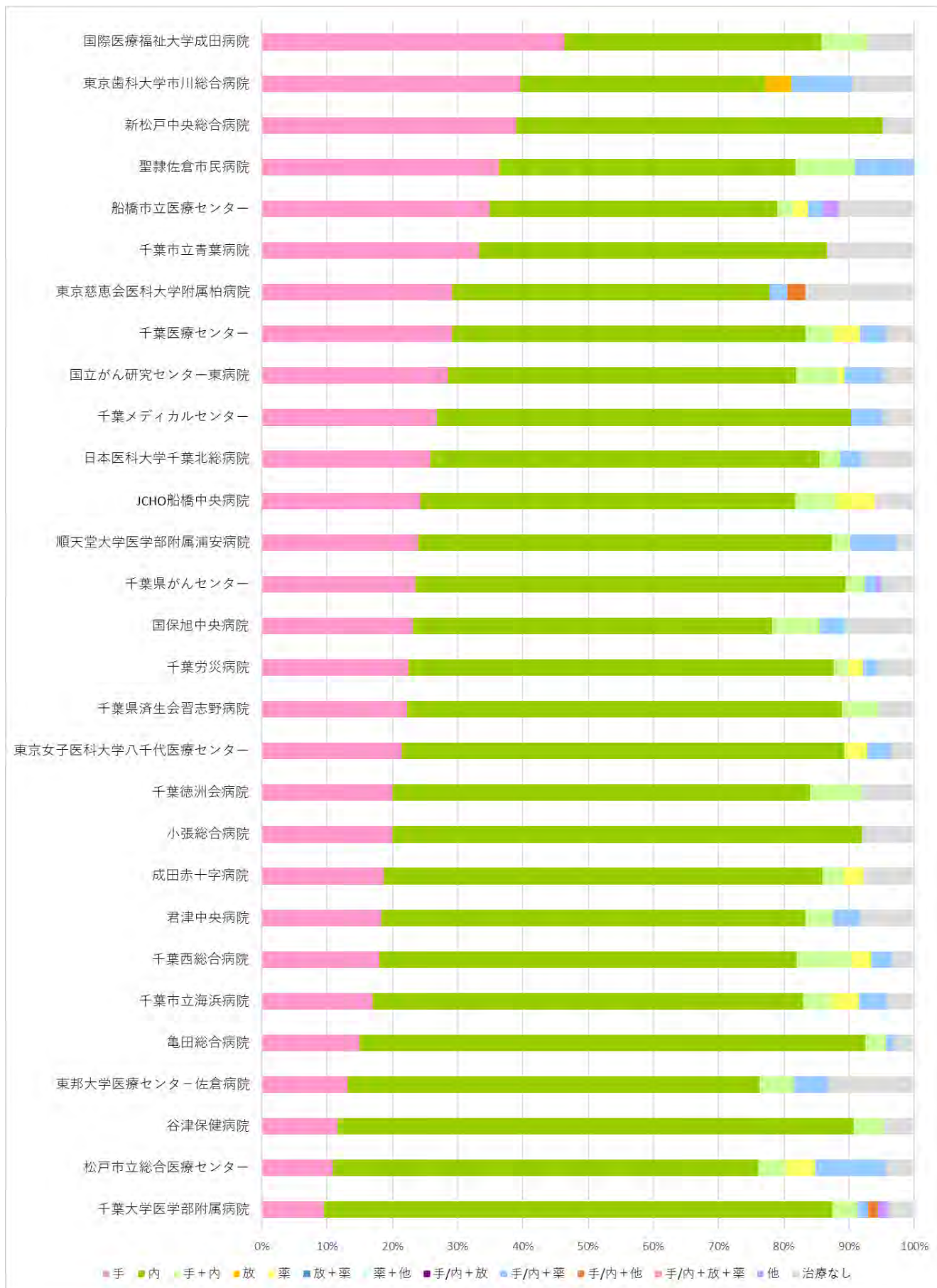
治療方法別 UICC-TNM分類、治療前ステージⅠ期 登録数

施設	Ⅰ期	手	内	手+内	放	薬	放+薬	薬+他	手/内+放	手/内+薬	手/内+他	手/内+放+薬	他	治療なし
国立がん研究センター東病院	297	85	159	20	0	1~3	0	0	0	18	0	0	0	14
千葉県がんセンター	277	65	182	7~9	0	0	0	0	0	4~6	0	0	1~3	14
亀田総合病院	161	24	124	4~6	0	0	0	0	0	1~3	0	0	0	4~6
国保旭中央病院	138	32	76	10	0	0	0	0	0	4~6	0	0	0	15
千葉大学医学部附属病院	128	12	99	4~6	0	0	0	0	0	1~3	1~3	0	1~3	4~6
君津中央病院	118	22	78	4~6	0	0	0	0	0	4~6	0	0	0	10
千葉労災病院	89	20	58	1~3	0	1~3	0	0	0	1~3	0	0	0	4~6
船橋市立医療センター	83	30	38	1~3	0	1~3	0	0	0	1~3	0	0	1~3	10
順天堂大学医学部附属浦安病院	73	17	45	1~3	0	0	0	0	0	4~6	0	0	0	1~3
東京慈恵会医科大学附属柏病院	70	21	35	0	0	0	0	0	0	1~3	1~3	0	0	12
日本医科大学千葉北総病院	63	16	37	1~3	0	0	0	0	0	1~3	0	0	0	4~6
成田赤十字病院	63	12	43	1~3	0	1~3	0	0	0	0	0	0	0	4~6
千葉西総合病院	61	11	39	4~6	0	1~3	0	0	0	1~3	0	0	0	1~3
東京女子医科大学八千代医療センター	56	12	38	0	0	1~3	0	0	0	1~3	0	0	0	1~3
東京歯科大学市川総合病院	53	21	20	0	1~3	0	0	0	0	4~6	0	0	0	4~6
千葉医療センター	46	14	26	1~3	0	1~3	0	0	0	1~3	0	0	0	1~3
千葉市立海浜病院	44	7~9	31	1~3	0	1~3	0	0	0	1~3	0	0	0	1~3
谷津保健病院	44	4~6	34	1~3	0	0	0	0	0	0	0	0	0	1~3
新松戸中央総合病院	42	16	23	0	0	0	0	0	0	0	0	0	0	1~3
千葉メディカルセンター	41	11	26	0	0	0	0	0	0	1~3	0	0	0	1~3
松戸市立総合医療センター	41	4~6	30	1~3	0	1~3	0	0	0	4~6	0	0	0	1~3
東邦大学医療センター佐倉病院	38	4~6	24	1~3	0	0	0	0	0	1~3	0	0	0	4~6
千葉県済生会習志野病院	37	7~9	24	1~3	0	0	0	0	0	0	0	0	0	1~3
JCHO船橋中央病院	29	7~9	19	1~3	0	1~3	0	0	0	0	0	0	0	1~3
国際医療福祉大学成田病院	26	13	11	1~3	0	0	0	0	0	0	0	0	0	1~3
千葉徳洲会病院	25	4~6	16	1~3	0	0	0	0	0	0	0	0	0	1~3
小張総合病院	23	4~6	18	0	0	0	0	0	0	0	0	0	0	1~3
聖隷佐倉市民病院	21	7~9	10	1~3	0	0	0	0	0	1~3	0	0	0	0
千葉市立青葉病院	13	4~6	7~9	0	0	0	0	0	0	0	0	0	0	1~3
さんむ医療センター	-	-	-	-	-	-	-	-	-	-	-	-	-	-
QST病院	0	0	0	0	0	0	0	0	0	0	0	0	0	0

登録数の多い順

胃癌

治療方法別 UICC-TNM分類、治療前ステージⅠ期 登録割合



手術割合の多い順

胃癌

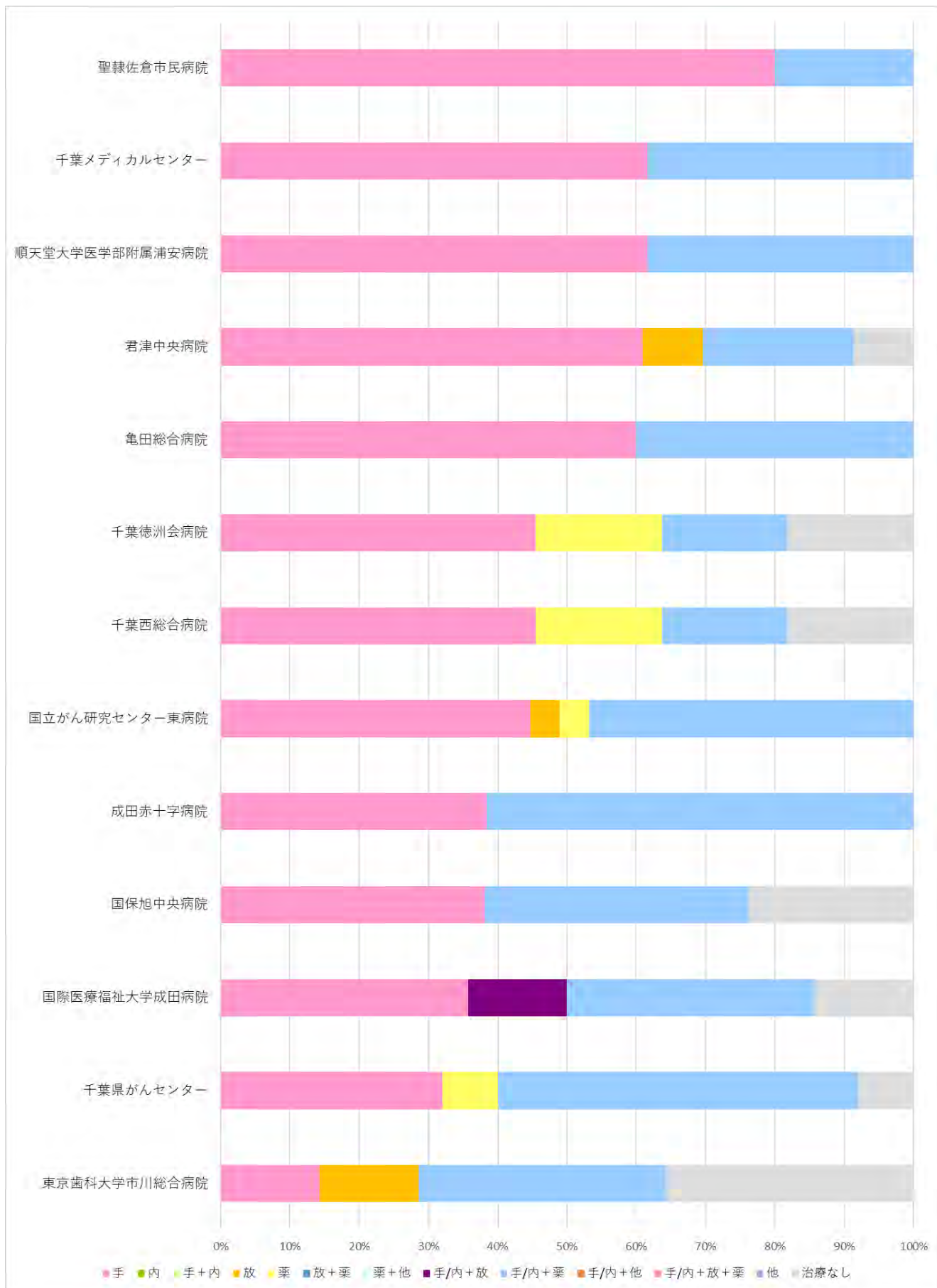
治療方法別 UICC-TNM分類、治療前ステージⅡ期 登録数

施設	Ⅱ期	手	内	手+内	放	薬	放+薬	薬+他	手/内+放	手/内+薬	手/内+他	手/内+放+薬	他	治療なし
国立がん研究センター東病院	45	21	0	0	1~3	1~3	0	0	0	22	0	0	0	0
千葉県がんセンター	23	7~9	0	0	0	1~3	0	0	0	13	0	0	0	1~3
国保旭中央病院	21	7~9	0	0	0	0	0	0	0	7~9	0	0	0	4~6
君津中央病院	21	14	0	0	1~3	0	0	0	0	4~6	0	0	0	1~3
亀田総合病院	19	12	0	0	0	0	0	0	0	7~9	0	0	0	0
順天堂大学医学部附属浦安病院	14	7~9	0	0	0	0	0	0	0	4~6	0	0	0	0
東京歯科大学市川総合病院	13	1~3	0	0	1~3	0	0	0	0	4~6	0	0	0	4~6
千葉徳洲会病院	13	4~6	0	0	0	1~3	0	0	0	1~3	0	0	0	1~3
国際医療福祉大学成田病院	12	4~6	0	0	0	0	0	0	1~3	4~6	0	0	0	1~3
千葉メディカルセンター	11	7~9	0	0	0	0	0	0	0	4~6	0	0	0	0
成田赤十字病院	11	4~6	0	0	0	0	0	0	0	7~9	0	0	0	0
千葉西総合病院	10	4~6	0	0	0	1~3	0	0	0	1~3	0	0	0	1~3
聖隷佐倉市民病院	10	7~9	0	0	0	0	0	0	0	1~3	0	0	0	0
千葉大学医学部附属病院	-	-	-	-	-	-	-	-	-	-	-	-	-	-
千葉医療センター	-	-	-	-	-	-	-	-	-	-	-	-	-	-
千葉市立海浜病院	-	-	-	-	-	-	-	-	-	-	-	-	-	-
千葉市立青葉病院	-	-	-	-	-	-	-	-	-	-	-	-	-	-
船橋市立医療センター	-	-	-	-	-	-	-	-	-	-	-	-	-	-
谷津保健病院	-	-	-	-	-	-	-	-	-	-	-	-	-	-
東京女子医科大学八千代医療センター	-	-	-	-	-	-	-	-	-	-	-	-	-	-
JCHO船橋中央病院	-	-	-	-	-	-	-	-	-	-	-	-	-	-
松戸市立総合医療センター	-	-	-	-	-	-	-	-	-	-	-	-	-	-
東京慈恵会医科大学附属柏病院	-	-	-	-	-	-	-	-	-	-	-	-	-	-
小張総合病院	-	-	-	-	-	-	-	-	-	-	-	-	-	-
新松戸中央総合病院	-	-	-	-	-	-	-	-	-	-	-	-	-	-
日本医科大学千葉北総病院	-	-	-	-	-	-	-	-	-	-	-	-	-	-
東邦大学医療センター佐倉病院	-	-	-	-	-	-	-	-	-	-	-	-	-	-
千葉労災病院	-	-	-	-	-	-	-	-	-	-	-	-	-	-
QST病院	0	0	0	0	0	0	0	0	0	0	0	0	0	0
千葉県済生会習志野病院	0	0	0	0	0	0	0	0	0	0	0	0	0	0
さんむ医療センター	0	0	0	0	0	0	0	0	0	0	0	0	0	0

登録数の多い順

胃癌

治療方法別 UICC-TNM分類、治療前ステージⅡ期 登録割合



手術割合の多い順

胃癌

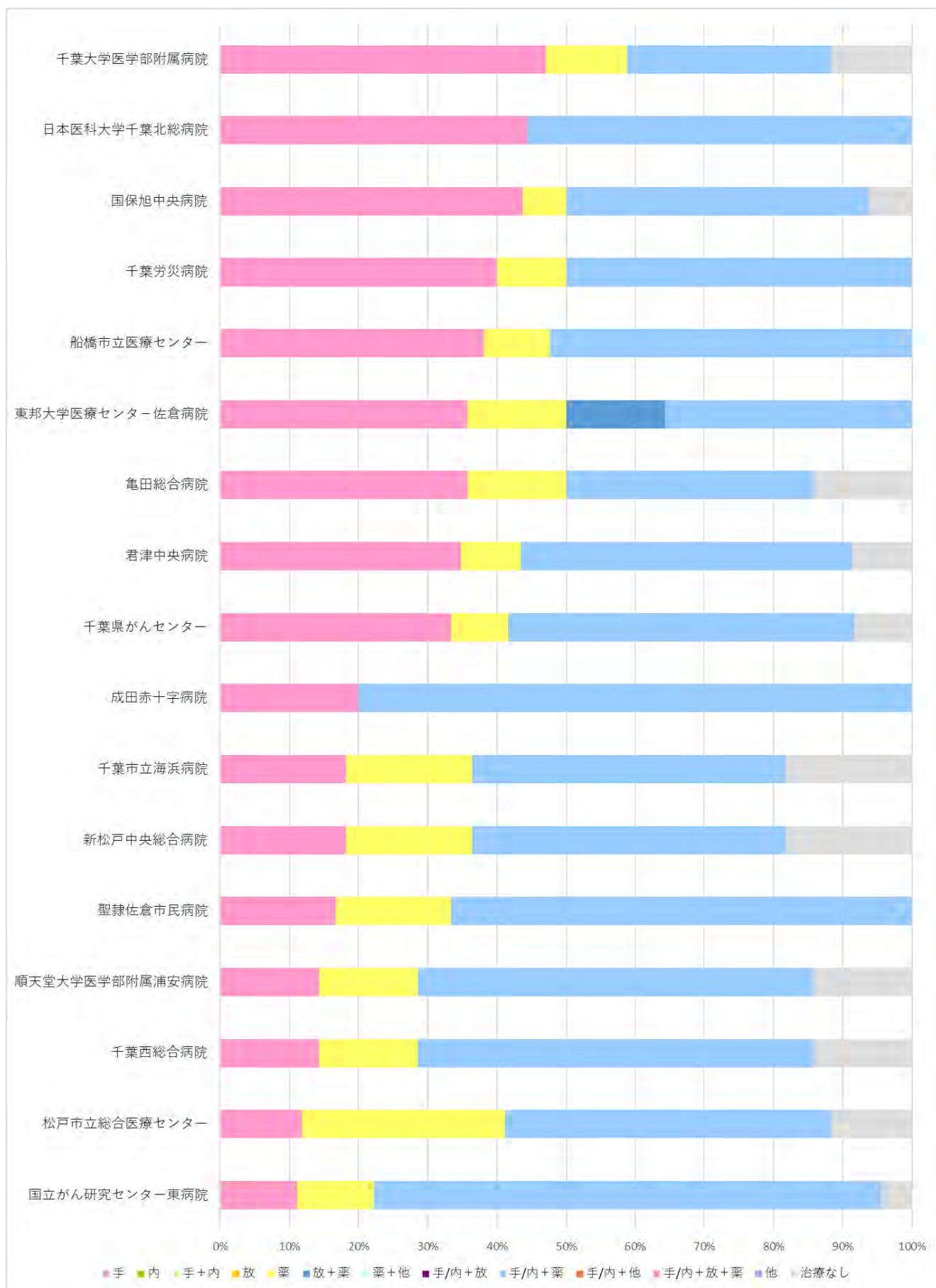
治療方法別 UICC-TNM分類、治療前ステージⅢ期 登録数

施設	Ⅲ期	手	内	手+内	放	薬	放+薬	薬+他	手/内+放	手/内+薬	手/内+他	手/内+放+薬	他	治療なし
国立がん研究センター東病院	45	4~6	0	0	0	4~6	0	0	0	33	0	0	0	1~3
国保旭中央病院	33	14	0	0	0	1~3	0	0	0	14	0	0	0	1~3
千葉県がんセンター	24	7~9	0	0	0	1~3	0	0	0	12	0	0	0	1~3
君津中央病院	23	7~9	0	0	0	1~3	0	0	0	11	0	0	0	1~3
船橋市立医療センター	21	7~9	0	0	0	1~3	0	0	0	11	0	0	0	0
千葉労災病院	20	7~9	0	0	0	1~3	0	0	0	10	0	0	0	0
松戸市立総合医療センター	17	1~3	0	0	0	4~6	0	0	0	7~9	0	0	0	1~3
日本医科大学千葉北総病院	17	7~9	0	0	0	0	0	0	0	10	0	0	0	0
亀田総合病院	16	4~6	0	0	0	1~3	0	0	0	4~6	0	0	0	1~3
千葉大学医学部附属病院	15	7~9	0	0	0	1~3	0	0	0	4~6	0	0	0	1~3
東邦大学医療センター 佐倉病院	15	4~6	0	0	0	1~3	1~3	0	0	4~6	0	0	0	0
千葉西総合病院	13	1~3	0	0	0	1~3	0	0	0	7~9	0	0	0	1~3
成田赤十字病院	12	1~3	0	0	0	0	0	0	0	7~9	0	0	0	0
千葉市立海浜病院	10	1~3	0	0	0	1~3	0	0	0	4~6	0	0	0	1~3
順天堂大学医学部附属浦安病院	10	1~3	0	0	0	1~3	0	0	0	7~9	0	0	0	1~3
新松戸中央総合病院	10	1~3	0	0	0	1~3	0	0	0	4~6	0	0	0	1~3
聖隷佐倉市民病院	10	1~3	0	0	0	1~3	0	0	0	7~9	0	0	0	0
千葉医療センター	-	-	-	-	-	-	-	-	-	-	-	-	-	-
千葉メディカルセンター	-	-	-	-	-	-	-	-	-	-	-	-	-	-
千葉市立青葉病院	-	-	-	-	-	-	-	-	-	-	-	-	-	-
東京歯科大学市川総合病院	-	-	-	-	-	-	-	-	-	-	-	-	-	-
千葉県済生会習志野病院	-	-	-	-	-	-	-	-	-	-	-	-	-	-
谷津保健病院	-	-	-	-	-	-	-	-	-	-	-	-	-	-
東京女子医科大学八千代医療センター	-	-	-	-	-	-	-	-	-	-	-	-	-	-
JCHO船橋中央病院	-	-	-	-	-	-	-	-	-	-	-	-	-	-
千葉徳洲会病院	-	-	-	-	-	-	-	-	-	-	-	-	-	-
東京慈恵会医科大学附属柏病院	-	-	-	-	-	-	-	-	-	-	-	-	-	-
小張総合病院	-	-	-	-	-	-	-	-	-	-	-	-	-	-
国際医療福祉大学成田病院	-	-	-	-	-	-	-	-	-	-	-	-	-	-
さんむ医療センター	-	-	-	-	-	-	-	-	-	-	-	-	-	-
QST病院	0	0	0	0	0	0	0	0	0	0	0	0	0	0

登録数の多い順

胃癌

治療方法別 UICC-TNM分類、治療前ステージⅢ期 登録割合



手術割合の多い順

胃癌

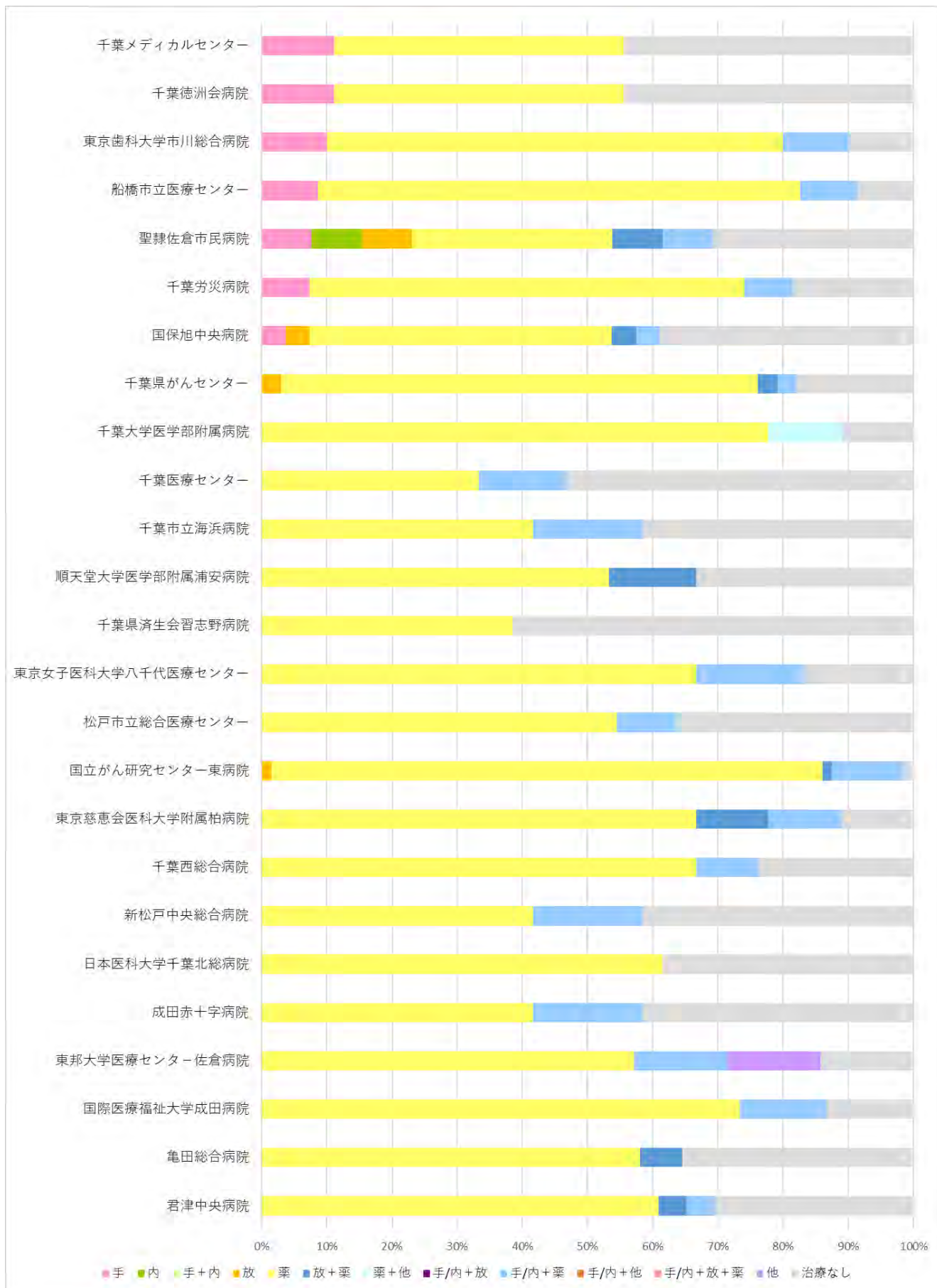
治療方法別 UICC-TNM分類、治療前ステージⅣ期 登録数

施設	Ⅳ期	手	内	手+内	放	薬	放+薬	薬+他	手/内+放	手/内+薬	手/内+他	手/内+放+薬	他	治療なし
国立がん研究センター東病院	136	0	0	0	1~3	115	1~3	0	0	15	0	0	0	1~3
千葉県がんセンター	64	0	0	0	1~3	49	1~3	0	0	1~3	0	0	0	12
国保旭中央病院	53	1~3	0	0	1~3	25	1~3	0	0	1~3	0	0	0	21
君津中央病院	45	0	0	0	0	28	1~3	0	0	1~3	0	0	0	14
亀田総合病院	30	0	0	0	0	18	1~3	0	0	0	0	0	0	11
千葉労災病院	25	1~3	0	0	0	18	0	0	0	1~3	0	0	0	4~6
船橋市立医療センター	22	1~3	0	0	0	17	0	0	0	1~3	0	0	0	1~3
松戸市立総合医療センター	22	0	0	0	0	12	0	0	0	1~3	0	0	0	7~9
東京歯科大学市川総合病院	20	1~3	0	0	0	14	0	0	0	1~3	0	0	0	1~3
千葉西総合病院	20	0	0	0	0	14	0	0	0	1~3	0	0	0	4~6
聖隷佐倉市民病院	20	1~3	1~3	0	1~3	7~9	1~3	0	0	1~3	0	0	0	7~9
東京慈恵会医科大学附属柏病院	18	0	0	0	0	12	1~3	0	0	1~3	0	0	0	1~3
千葉大学医学部附属病院	17	0	0	0	0	14	0	1~3	0	0	0	0	0	1~3
千葉メディカルセンター	17	1~3	0	0	0	7~9	0	0	0	0	0	0	0	7~9
千葉徳洲会病院	15	1~3	0	0	0	7~9	0	0	0	0	0	0	0	7~9
順天堂大学医学部附属浦安病院	14	0	0	0	0	7~9	1~3	0	0	0	0	0	0	4~6
日本医科大学千葉北総病院	13	0	0	0	0	7~9	0	0	0	0	0	0	0	4~6
東邦大学医療センター 佐倉病院	13	0	0	0	0	7~9	0	0	0	1~3	0	0	1~3	1~3
国際医療福祉大学成田病院	13	0	0	0	0	11	0	0	0	1~3	0	0	0	1~3
千葉医療センター	12	0	0	0	0	4~6	0	0	0	1~3	0	0	0	7~9
千葉市立海浜病院	12	0	0	0	0	4~6	0	0	0	1~3	0	0	0	4~6
千葉県済生会習志野病院	12	0	0	0	0	4~6	0	0	0	0	0	0	0	7~9
成田赤十字病院	11	0	0	0	0	4~6	0	0	0	1~3	0	0	0	4~6
東京女子医科大学八千代医療センター	10	0	0	0	0	7~9	0	0	0	1~3	0	0	0	1~3
新松戸中央総合病院	10	0	0	0	0	4~6	0	0	0	1~3	0	0	0	4~6
千葉市立青葉病院	-	-	-	-	-	-	-	-	-	-	-	-	-	-
谷津保健病院	-	-	-	-	-	-	-	-	-	-	-	-	-	-
JCHO船橋中央病院	-	-	-	-	-	-	-	-	-	-	-	-	-	-
小張総合病院	-	-	-	-	-	-	-	-	-	-	-	-	-	-
さんむ医療センター	-	-	-	-	-	-	-	-	-	-	-	-	-	-
QST病院	0	0	0	0	0	0	0	0	0	0	0	0	0	0

登録数の多い順

胃癌

治療方法別 UICC-TNM分類、治療前ステージⅣ期 登録割合



手術割合の多い順

大腸癌

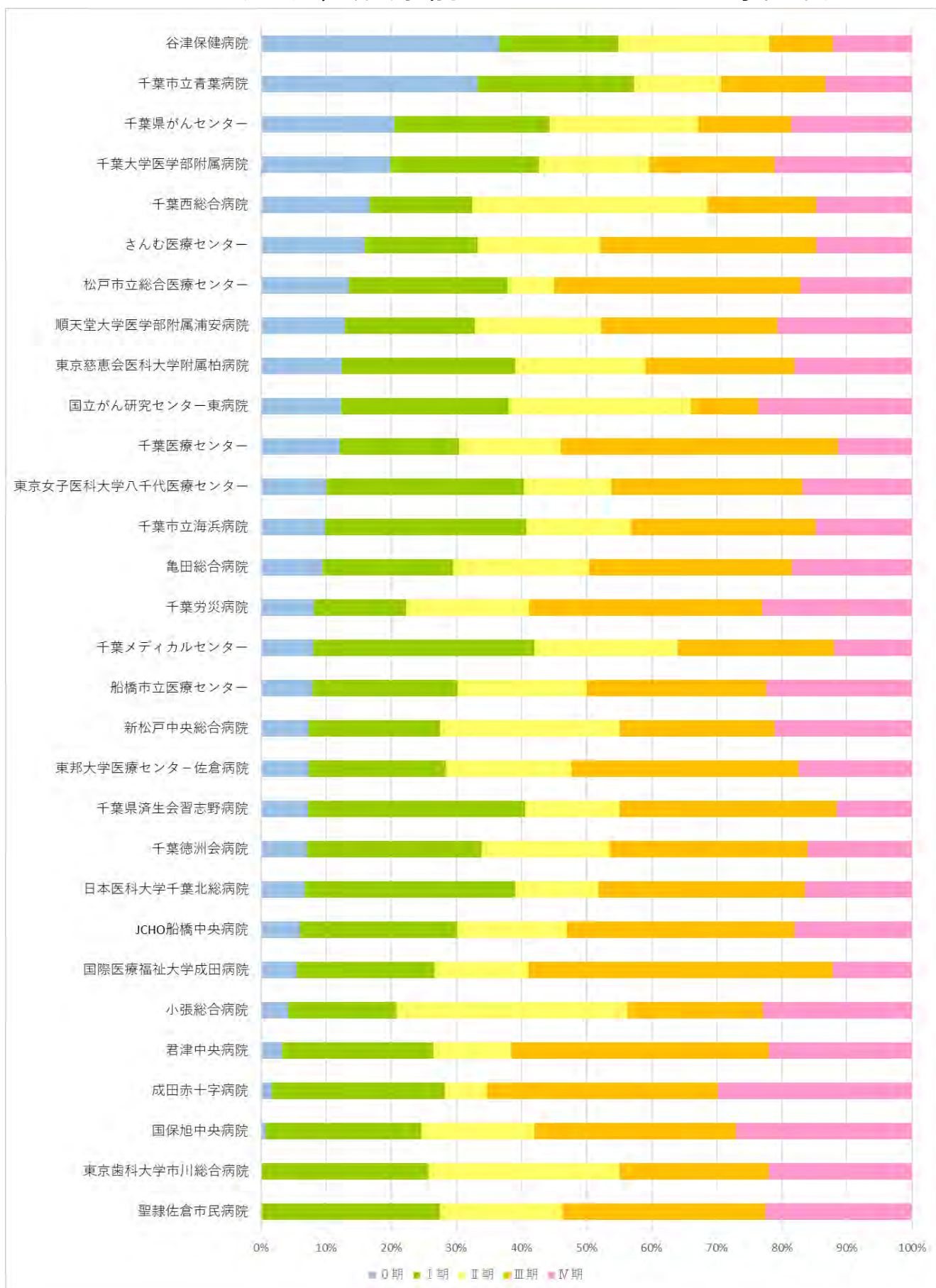
UICC-TNM分類、治療前ステージ別 登録数

施設	総数 (病期不明を含む)	0期	I期	II期	III期	IV期
国立がん研究センター東病院	575	60	125	136	50	115
国保旭中央病院	400	1~3	61	44	79	69
千葉県がんセンター	335	63	73	70	44	57
君津中央病院	315	7~9	57	29	97	54
亀田総合病院	288	23	49	51	76	45
千葉西総合病院	264	32	30	69	32	28
日本医科大学千葉北総病院	234	11	53	21	52	27
東邦大学医療センター-佐倉病院	220	7~9	23	21	38	19
千葉大学医学部附属病院	214	34	39	29	33	36
船橋市立医療センター	195	12	34	30	42	34
千葉労災病院	194	12	21	28	53	34
順天堂大学医学部附属浦安病院	192	20	31	30	42	32
千葉医療センター	189	17	26	22	60	16
成田赤十字病院	178	1~3	33	7~9	44	37
東京歯科大学市川総合病院	167	0	28	32	25	24
千葉徳洲会病院	157	7~9	30	22	34	18
東京女子医科大学八千代医療センター	156	12	36	16	35	20
千葉メディカルセンター	145	7~9	34	22	24	12
東京慈恵会医科大学附属柏病院	145	13	28	21	24	19
松戸市立総合医療センター	143	15	27	7~9	42	19
新松戸中央総合病院	139	7~9	22	30	26	23
千葉市立海浜病院	130	7~9	25	13	23	12
JCHO船橋中央病院	123	4~6	20	14	29	15
国際医療福祉大学成田病院	114	4~6	19	13	42	11
谷津保健病院	110	30	15	19	7~9	10
千葉県済生会習志野病院	100	4~6	23	10	23	7~9
聖隷佐倉市民病院	94	0	22	15	25	18
千葉市立青葉病院	77	25	18	10	12	10
さんむ医療センター	77	12	13	14	25	11
小張総合病院	64	1~3	7~9	17	10	11
QST病院	該当なし	0	0	0	0	0

登録総数の多い順

大腸癌

UICC-TNM分類、治療前ステージ別 登録割合



病期不明を除く
0期割合の多い順

大腸癌

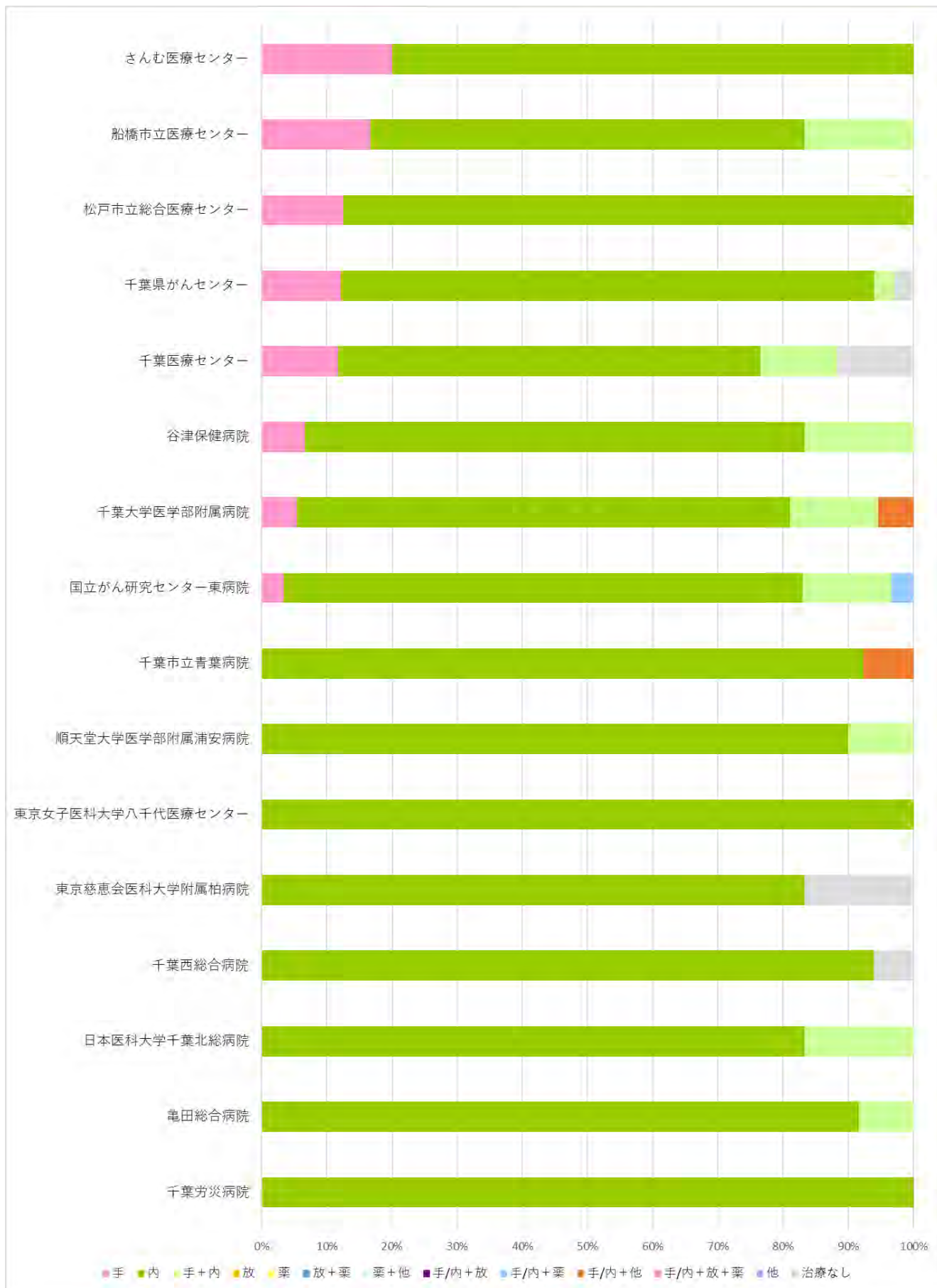
治療方法別 UICC-TNM分類、治療前ステージ0期 登録数

施設	0期	手	内	手+内	放	薬	放+薬	薬+他	手/内+放	手/内+薬	手/内+他	手/内+放+薬	他	治療なし
千葉県がんセンター	63	7~9	54	1~3	0	0	0	0	0	0	0	0	0	1~3
国立がん研究センター東病院	60	1~3	47	7~9	0	0	0	0	0	1~3	0	0	0	0
千葉大学医学部附属病院	34	1~3	28	4~6	0	0	0	0	0	0	1~3	0	0	0
千葉西総合病院	32	0	31	0	0	0	0	0	0	0	0	0	0	1~3
谷津保健病院	30	1~3	23	4~6	0	0	0	0	0	0	0	0	0	0
千葉市立青葉病院	25	0	24	0	0	0	0	0	0	0	1~3	0	0	0
亀田総合病院	23	0	22	1~3	0	0	0	0	0	0	0	0	0	0
順天堂大学医学部附属浦安病院	20	0	18	1~3	0	0	0	0	0	0	0	0	0	0
千葉医療センター	17	1~3	11	1~3	0	0	0	0	0	0	0	0	0	1~3
松戸市立総合医療センター	15	1~3	14	0	0	0	0	0	0	0	0	0	0	0
東京慈恵会医科大学附属柏病院	13	0	10	0	0	0	0	0	0	0	0	0	0	1~3
船橋市立医療センター	12	1~3	7~9	1~3	0	0	0	0	0	0	0	0	0	0
東京女子医科大学八千代医療センター	12	0	12	0	0	0	0	0	0	0	0	0	0	0
さんむ医療センター	12	1~3	7~9	0	0	0	0	0	0	0	0	0	0	0
千葉労災病院	12	0	12	0	0	0	0	0	0	0	0	0	0	0
日本医科大学千葉北総病院	11	0	10	1~3	0	0	0	0	0	0	0	0	0	0
千葉メディカルセンター	-	-	-	-	-	-	-	-	-	-	-	-	-	-
千葉市立海浜病院	-	-	-	-	-	-	-	-	-	-	-	-	-	-
千葉県済生会習志野病院	-	-	-	-	-	-	-	-	-	-	-	-	-	-
JCHO船橋中央病院	-	-	-	-	-	-	-	-	-	-	-	-	-	-
千葉徳洲会病院	-	-	-	-	-	-	-	-	-	-	-	-	-	-
小張総合病院	-	-	-	-	-	-	-	-	-	-	-	-	-	-
新松戸中央総合病院	-	-	-	-	-	-	-	-	-	-	-	-	-	-
成田赤十字病院	-	-	-	-	-	-	-	-	-	-	-	-	-	-
東邦大学医療センター佐倉病院	-	-	-	-	-	-	-	-	-	-	-	-	-	-
国際医療福祉大学成田病院	-	-	-	-	-	-	-	-	-	-	-	-	-	-
国保旭中央病院	-	-	-	-	-	-	-	-	-	-	-	-	-	-
君津中央病院	-	-	-	-	-	-	-	-	-	-	-	-	-	-
QST病院	0	0	0	0	0	0	0	0	0	0	0	0	0	0
東京歯科大学市川総合病院	0	0	0	0	0	0	0	0	0	0	0	0	0	0
聖隷佐倉市民病院	0	0	0	0	0	0	0	0	0	0	0	0	0	0

登録数の多い順

大腸癌

治療方法別 UICC-TNM分類、治療前ステージ0期 登録割合



手術割合の多い順

大腸癌

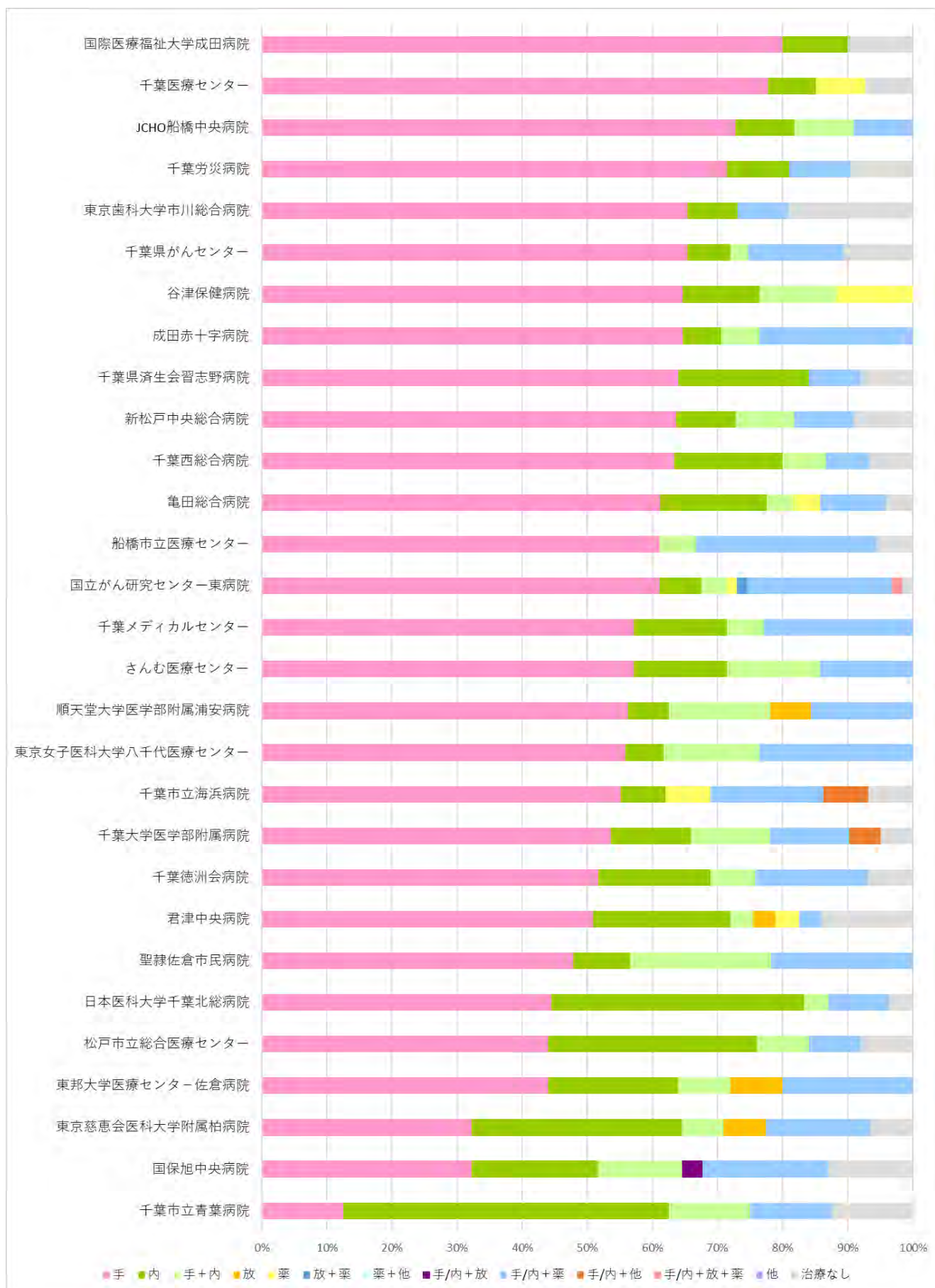
治療方法別 UICC-TNM分類、治療前ステージⅠ期 登録数

施設	Ⅰ期	手	内	手+内	放	薬	放+薬	薬+他	手/内+放	手/内+薬	手/内+他	手/内+放+薬	他	治療なし
国立がん研究センター東病院	125	77	7~9	4~6	0	1~3	1~3	0	0	28	0	1~3	0	1~3
千葉県がんセンター	73	49	4~6	1~3	0	0	0	0	0	11	0	0	0	7~9
国保旭中央病院	61	20	12	7~9	0	0	0	0	1~3	12	0	0	0	7~9
君津中央病院	57	29	12	1~3	1~3	1~3	0	0	0	1~3	0	0	0	7~9
日本医科大学千葉北総病院	53	24	21	1~3	0	0	0	0	0	4~6	0	0	0	1~3
亀田総合病院	49	30	7~9	1~3	0	1~3	0	0	0	4~6	0	0	0	1~3
千葉大学医学部附属病院	39	22	4~6	4~6	0	0	0	0	0	4~6	1~3	0	0	1~3
東京女子医科大学八千代医療センター	36	19	1~3	4~6	0	0	0	0	0	7~9	0	0	0	0
千葉メディカルセンター	34	20	4~6	1~3	0	0	0	0	0	7~9	0	0	0	0
船橋市立医療センター	34	22	0	1~3	0	0	0	0	0	10	0	0	0	1~3
成田赤十字病院	33	22	1~3	1~3	0	0	0	0	0	7~9	0	0	0	0
順天堂大学医学部附属浦安病院	31	18	1~3	4~6	1~3	0	0	0	0	4~6	0	0	0	0
千葉徳洲会病院	30	15	4~6	1~3	0	0	0	0	0	4~6	0	0	0	1~3
千葉西総合病院	30	19	4~6	1~3	0	0	0	0	0	1~3	0	0	0	1~3
東京歯科大学市川総合病院	28	17	1~3	0	0	0	0	0	0	1~3	0	0	0	4~6
東京慈恵会医科大学附属柏病院	28	10	10	1~3	1~3	0	0	0	0	4~6	0	0	0	1~3
松戸市立総合医療センター	27	11	7~9	1~3	0	0	0	0	0	1~3	0	0	0	1~3
千葉医療センター	26	21	1~3	0	0	1~3	0	0	0	0	0	0	0	1~3
千葉市立海浜病院	25	16	1~3	0	0	1~3	0	0	0	4~6	1~3	0	0	1~3
千葉県済生会習志野病院	23	16	4~6	0	0	0	0	0	0	1~3	0	0	0	1~3
東邦大学医療センター 佐倉病院	23	11	4~6	1~3	1~3	0	0	0	0	4~6	0	0	0	0
新松戸中央総合病院	22	14	1~3	1~3	0	0	0	0	0	1~3	0	0	0	1~3
聖隷佐倉市民病院	22	11	1~3	4~6	0	0	0	0	0	4~6	0	0	0	0
千葉労災病院	21	15	1~3	0	0	0	0	0	0	1~3	0	0	0	1~3
JCHO船橋中央病院	20	16	1~3	1~3	0	0	0	0	0	1~3	0	0	0	0
国際医療福祉大学成田病院	19	16	1~3	0	0	0	0	0	0	0	0	0	0	1~3
千葉市立青葉病院	18	1~3	7~9	1~3	0	0	0	0	0	1~3	0	0	0	1~3
谷津保健病院	15	11	1~3	1~3	0	1~3	0	0	0	0	0	0	0	0
さんむ医療センター	13	7~9	1~3	1~3	0	0	0	0	0	1~3	0	0	0	0
小張総合病院	-	-	-	-	-	-	-	-	-	-	-	-	-	-
QST病院	0	0	0	0	0	0	0	0	0	0	0	0	0	0

登録数の多い順

大腸癌

治療方法別 UICC-TNM分類、治療前ステージⅠ期 登録割合



手術割合の多い順

大腸癌

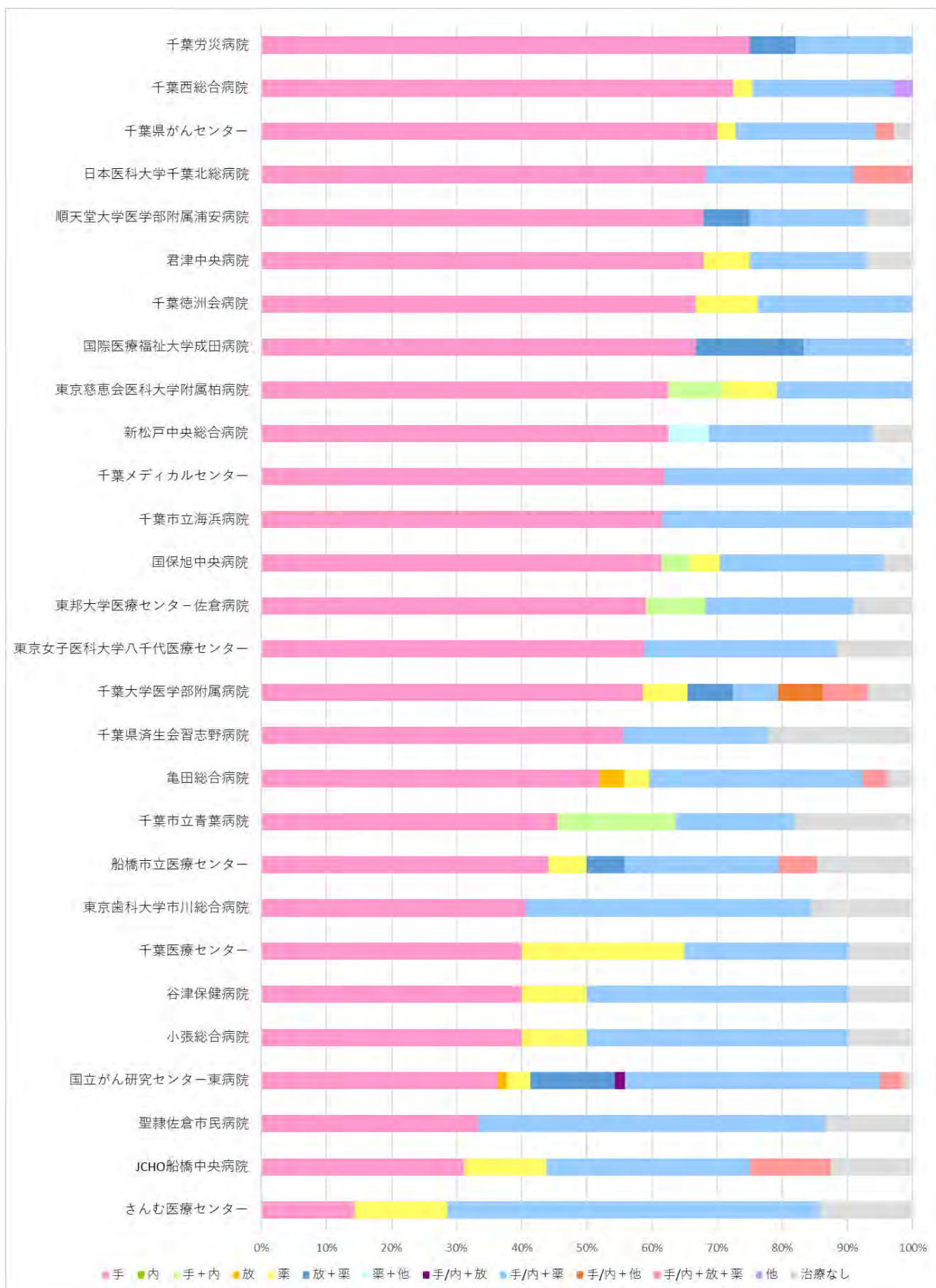
治療方法別 UICC-TNM分類、治療前ステージⅡ期 登録数

施設	Ⅱ期	手	内	手+内	放	薬	放+薬	薬+他	手/内+放	手/内+薬	手/内+他	手/内+放+薬	他	治療なし
国立がん研究センター東病院	136	50	0	0	1~3	4~6	18	0	1~3	54	0	4~6	0	1~3
千葉県がんセンター	70	49	0	0	0	1~3	0	0	0	15	0	1~3	0	1~3
千葉西総合病院	69	50	0	0	0	1~3	0	0	0	15	0	0	1~3	0
亀田総合病院	51	27	0	0	1~3	1~3	0	0	0	17	0	1~3	0	1~3
国保旭中央病院	44	27	0	1~3	0	1~3	0	0	0	11	0	0	0	1~3
東京歯科大学市川総合病院	32	13	0	0	0	0	0	0	0	14	0	0	0	4~6
船橋市立医療センター	30	15	0	0	0	1~3	1~3	0	0	7~9	0	1~3	0	4~6
順天堂大学医学部附属浦安病院	30	19	0	0	0	0	1~3	0	0	4~6	0	0	0	1~3
新松戸中央総合病院	30	20	0	0	0	0	0	1~3	0	7~9	0	0	0	1~3
千葉大学医学部附属病院	29	17	0	0	0	1~3	1~3	0	0	1~3	1~3	1~3	0	1~3
君津中央病院	29	19	0	0	0	1~3	0	0	0	4~6	0	0	0	1~3
千葉労災病院	28	21	0	0	0	0	1~3	0	0	4~6	0	0	0	0
千葉医療センター	22	7~9	0	0	0	4~6	0	0	0	4~6	0	0	0	1~3
千葉メディカルセンター	22	13	0	0	0	0	0	0	0	7~9	0	0	0	0
千葉徳洲会病院	22	14	0	0	0	1~3	0	0	0	4~6	0	0	0	0
東京慈恵会医科大学附属柏病院	21	15	0	1~3	0	1~3	0	0	0	4~6	0	0	0	0
日本医科大学千葉北総病院	21	15	0	0	0	0	0	0	0	4~6	0	1~3	0	0
東邦大学医療センター 佐倉病院	21	13	0	1~3	0	0	0	0	0	4~6	0	0	0	1~3
谷津保健病院	19	7~9	0	0	0	1~3	0	0	0	7~9	0	0	0	1~3
小張総合病院	17	7~9	0	0	0	1~3	0	0	0	7~9	0	0	0	1~3
東京女子医科大学八千代医療センター	16	10	0	0	0	0	0	0	0	4~6	0	0	0	1~3
聖隷佐倉市民病院	15	4~6	0	0	0	0	0	0	0	7~9	0	0	0	1~3
JCHO船橋中央病院	14	4~6	0	0	0	1~3	0	0	0	4~6	0	1~3	0	1~3
さんむ医療センター	14	1~3	0	0	0	1~3	0	0	0	7~9	0	0	0	1~3
千葉市立海浜病院	13	7~9	0	0	0	0	0	0	0	4~6	0	0	0	0
国際医療福祉大学成田病院	13	7~9	0	0	0	0	1~3	0	0	1~3	0	0	0	0
千葉市立青葉病院	10	4~6	0	1~3	0	0	0	0	0	1~3	0	0	0	1~3
千葉県済生会習志野病院	10	4~6	0	0	0	0	0	0	0	1~3	0	0	0	1~3
松戸市立総合医療センター	-	-	-	-	-	-	-	-	-	-	-	-	-	-
成田赤十字病院	-	-	-	-	-	-	-	-	-	-	-	-	-	-
QST病院	0	0	0	0	0	0	0	0	0	0	0	0	0	0

登録数の多い順

大腸癌

治療方法別 UICC-TNM分類、治療前ステージⅡ期 登録割合



手術割合の多い順

大腸癌

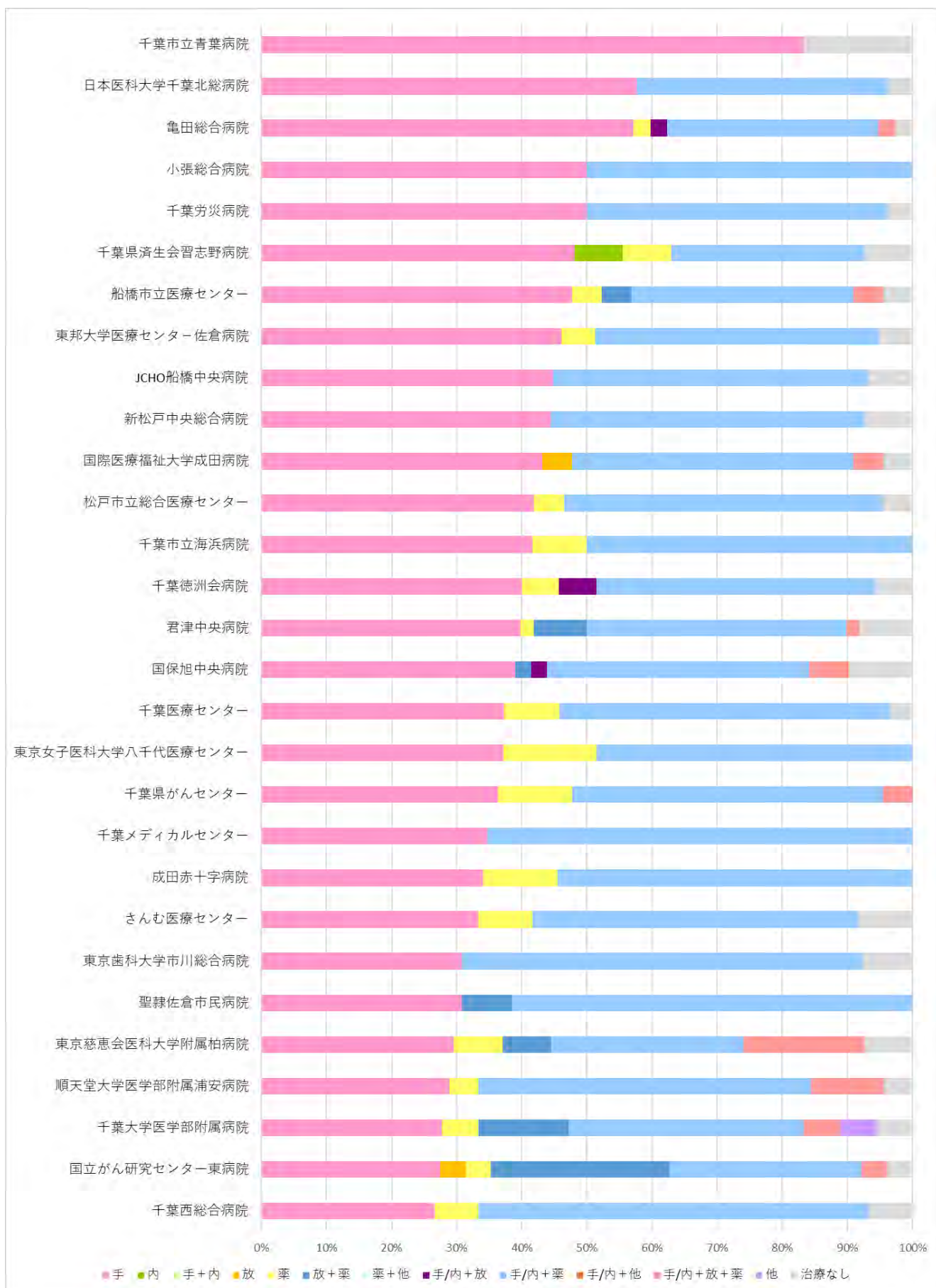
治療方法別 UICC-TNM分類、治療前ステージⅢ期 登録数

施設	Ⅲ期	手	内	手+内	放	薬	放+薬	薬+他	手/内+放	手/内+薬	手/内+他	手/内+放+薬	他	治療なし
君津中央病院	97	39	0	0	0	1~3	7~9	0	0	39	0	1~3	0	7~9
国保旭中央病院	79	32	0	0	0	0	1~3	0	1~3	33	0	4~6	0	7~9
亀田総合病院	76	44	0	0	0	1~3	0	0	1~3	25	0	1~3	0	1~3
千葉医療センター	60	22	0	0	0	4~6	0	0	0	30	0	0	0	1~3
千葉労災病院	53	26	0	0	0	0	0	0	0	24	0	0	0	1~3
日本医科大学千葉北総病院	52	30	0	0	0	0	0	0	0	20	0	0	0	1~3
国立がん研究センター東病院	50	14	0	0	1~3	1~3	14	0	0	15	0	1~3	0	1~3
千葉県がんセンター	44	16	0	0	0	4~6	0	0	0	21	0	1~3	0	0
成田赤十字病院	44	15	0	0	0	4~6	0	0	0	24	0	0	0	0
船橋市立医療センター	42	21	0	0	0	1~3	1~3	0	0	15	0	1~3	0	1~3
順天堂大学医学部附属浦安病院	42	13	0	0	0	1~3	0	0	0	23	0	4~6	0	1~3
松戸市立総合医療センター	42	18	0	0	0	1~3	0	0	0	21	0	0	0	1~3
国際医療福祉大学成田病院	42	19	0	0	1~3	0	0	0	0	19	0	1~3	0	1~3
東邦大学医療センター 佐倉病院	38	18	0	0	0	1~3	0	0	0	17	0	0	0	1~3
東京女子医科大学八千代医療センター	35	13	0	0	0	4~6	0	0	0	17	0	0	0	0
千葉徳洲会病院	34	14	0	0	0	1~3	0	0	1~3	15	0	0	0	1~3
千葉大学医学部附属病院	33	10	0	0	0	1~3	4~6	0	0	13	0	1~3	1~3	1~3
千葉西総合病院	32	7~9	0	0	0	1~3	0	0	0	18	0	0	0	1~3
JCHO船橋中央病院	29	13	0	0	0	0	0	0	0	14	0	0	0	1~3
新松戸中央総合病院	26	12	0	0	0	0	0	0	0	13	0	0	0	1~3
東京歯科大学市川総合病院	25	7~9	0	0	0	0	0	0	0	16	0	0	0	1~3
聖隷佐倉市民病院	25	7~9	0	0	0	0	1~3	0	0	16	0	0	0	0
さんむ医療センター	25	7~9	0	0	0	1~3	0	0	0	12	0	0	0	1~3
千葉メディカルセンター	24	7~9	0	0	0	0	0	0	0	15	0	0	0	0
東京慈恵会医科大学附属柏病院	24	7~9	0	0	0	1~3	1~3	0	0	7~9	0	4~6	0	1~3
千葉市立海浜病院	23	10	0	0	0	1~3	0	0	0	12	0	0	0	0
千葉県済生会習志野病院	23	13	1~3	0	0	1~3	0	0	0	7~9	0	0	0	1~3
千葉市立青葉病院	12	10	0	0	0	0	0	0	0	0	0	0	0	1~3
小張総合病院	10	4~6	0	0	0	0	0	0	0	4~6	0	0	0	0
谷津保健病院	-	-	-	-	-	-	-	-	-	-	-	-	-	-
QST病院	0	0	0	0	0	0	0	0	0	0	0	0	0	0

登録数の多い順

大腸癌

治療方法別 UICC-TNM分類、治療前ステージⅢ期 登録割合



手術割合の多い順

大腸癌

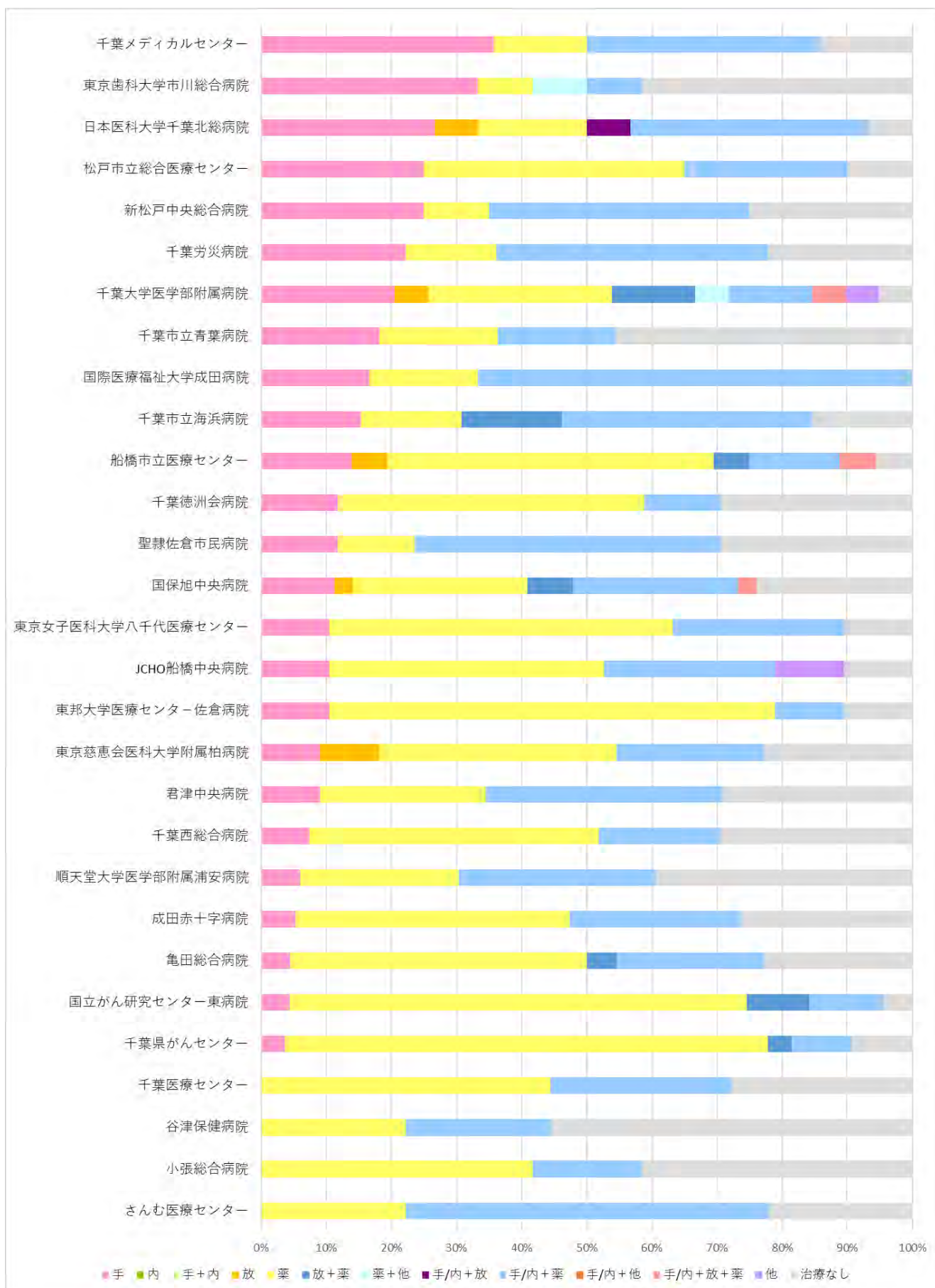
治療方法別 UICC-TNM分類、治療前ステージⅣ期 登録数

施設	Ⅳ期	手	内	手+内	放	薬	放+薬	薬+他	手/内+放	手/内+薬	手/内+他	手/内+放+薬	他	治療なし
国立がん研究センター東病院	115	4~6	0	0	0	80	11	0	0	13	0	0	0	4~6
国保旭中央病院	69	7~9	0	0	1~3	19	4~6	0	0	18	0	1~3	0	17
千葉県がんセンター	57	1~3	0	0	0	40	1~3	0	0	4~6	0	0	0	4~6
君津中央病院	54	4~6	0	0	0	14	0	0	0	20	0	0	0	16
亀田総合病院	45	1~3	0	0	0	20	1~3	0	0	10	0	0	0	10
成田赤十字病院	37	1~3	0	0	0	16	0	0	0	10	0	0	0	10
千葉大学医学部附属病院	36	7~9	0	0	1~3	11	4~6	1~3	0	4~6	0	1~3	1~3	1~3
船橋市立医療センター	34	4~6	0	0	1~3	18	1~3	0	0	4~6	0	1~3	0	1~3
千葉労災病院	34	7~9	0	0	0	4~6	0	0	0	15	0	0	0	7~9
順天堂大学医学部附属浦安病院	32	1~3	0	0	0	7~9	0	0	0	10	0	0	0	13
千葉西総合病院	28	1~3	0	0	0	12	0	0	0	4~6	0	0	0	7~9
日本医科大学千葉北総病院	27	7~9	0	0	1~3	4~6	0	0	1~3	11	0	0	0	1~3
東京歯科大学市川総合病院	24	7~9	0	0	0	1~3	0	1~3	0	1~3	0	0	0	10
新松戸中央総合病院	23	4~6	0	0	0	1~3	0	0	0	7~9	0	0	0	4~6
東京女子医科大学八千代医療センター	20	1~3	0	0	0	10	0	0	0	4~6	0	0	0	1~3
松戸市立総合医療センター	19	4~6	0	0	0	7~9	0	0	0	4~6	0	0	0	1~3
東京慈恵会医科大学附属柏病院	19	1~3	0	0	1~3	7~9	0	0	0	4~6	0	0	0	4~6
東邦大学医療センター 佐倉病院	19	1~3	0	0	0	13	0	0	0	1~3	0	0	0	1~3
千葉徳洲会病院	18	1~3	0	0	0	7~9	0	0	0	1~3	0	0	0	4~6
聖隷佐倉市民病院	18	1~3	0	0	0	1~3	0	0	0	7~9	0	0	0	4~6
千葉医療センター	16	0	0	0	0	7~9	0	0	0	4~6	0	0	0	4~6
JCHO船橋中央病院	15	1~3	0	0	0	7~9	0	0	0	4~6	0	0	1~3	1~3
千葉メディカルセンター	12	4~6	0	0	0	1~3	0	0	0	4~6	0	0	0	1~3
千葉市立海浜病院	12	1~3	0	0	0	1~3	1~3	0	0	4~6	0	0	0	1~3
小張総合病院	11	0	0	0	0	4~6	0	0	0	1~3	0	0	0	4~6
国際医療福祉大学成田病院	11	1~3	0	0	0	1~3	0	0	0	7~9	0	0	0	0
さんむ医療センター	11	0	0	0	0	1~3	0	0	0	4~6	0	0	0	1~3
千葉市立青葉病院	10	1~3	0	0	0	1~3	0	0	0	1~3	0	0	0	4~6
谷津保健病院	10	0	0	0	0	1~3	0	0	0	1~3	0	0	0	4~6
千葉県済生会習志野病院	-	-	-	-	-	-	-	-	-	-	-	-	-	-
QST病院	0	0	0	0	0	0	0	0	0	0	0	0	0	0

登録数の多い順

大腸癌

治療方法別 UICC-TNM分類、治療前ステージⅣ期 登録割合



手術割合の多い順

肺癌（小細胞癌+非小細胞癌）

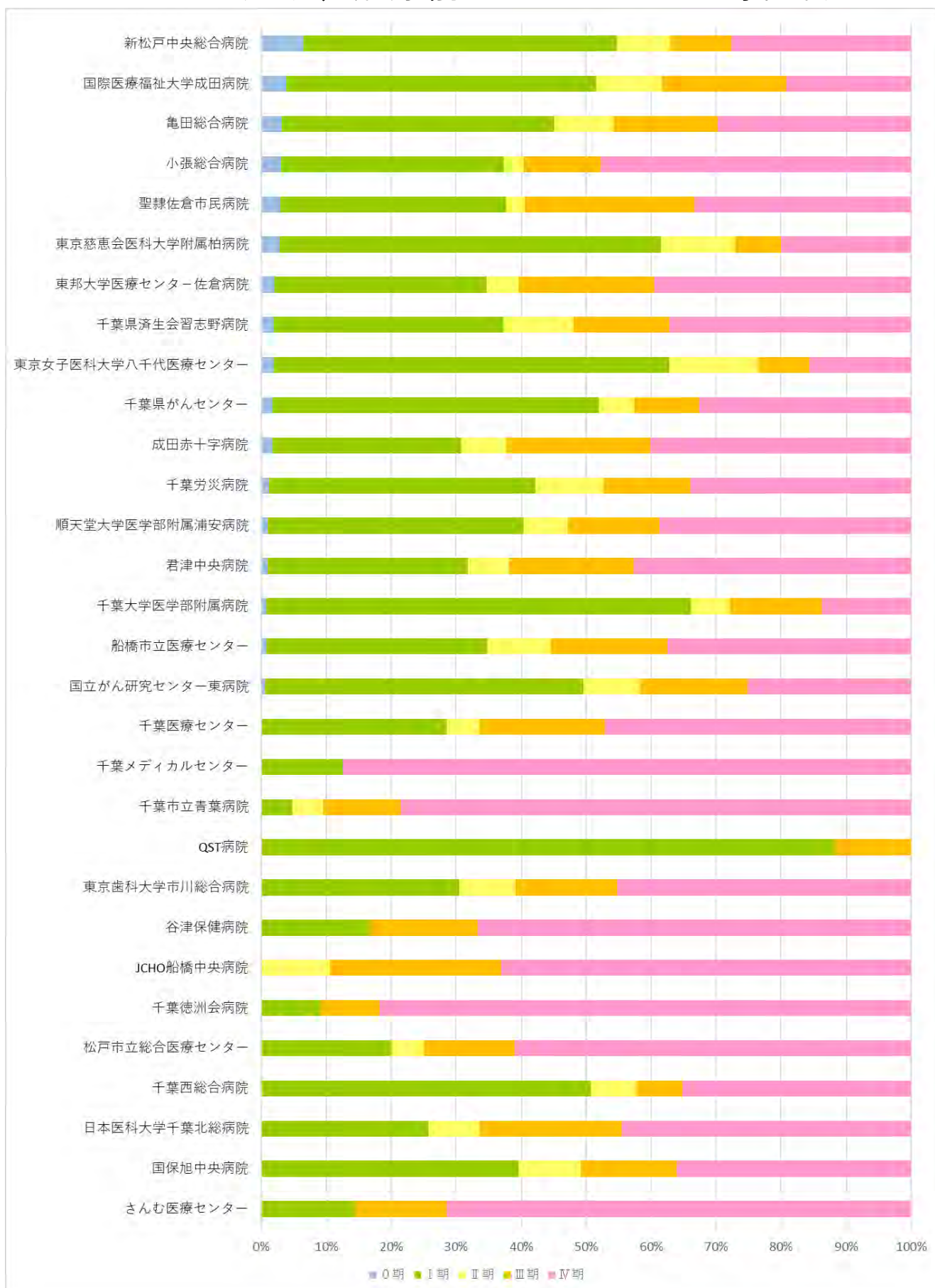
UICC-TNM分類、治療前ステージ別 登録数

施設	総数 (病期不明を含む)	0期	I期	II期	III期	IV期
国立がん研究センター東病院	863	4~6	411	73	139	212
国保旭中央病院	317	0	124	30	46	113
千葉県がんセンター	295	4~6	146	16	29	95
船橋市立医療センター	276	1~3	87	25	46	96
亀田総合病院	267	7~9	107	23	41	76
千葉大学医学部附属病院	264	1~3	166	15	36	35
君津中央病院	197	1~3	59	12	37	82
順天堂大学医学部附属浦安病院	195	1~3	75	13	27	74
千葉労災病院	177	1~3	70	18	23	58
新松戸中央総合病院	172	11	82	14	16	47
千葉医療センター	165	0	46	7~9	31	76
東京歯科大学市川総合病院	136	0	35	10	18	52
国際医療福祉大学成田病院	135	4~6	62	13	25	25
日本医科大学千葉北総病院	124	0	26	7~9	22	45
成田赤十字病院	123	1~3	34	7~9	26	47
千葉県済生会習志野病院	108	1~3	36	11	15	38
東京女子医科大学八千代医療センター	106	1~3	62	14	7~9	16
東邦大学医療センター佐倉病院	104	1~3	33	4~6	21	40
松戸市立総合医療センター	103	0	20	4~6	14	61
東京慈恵会医科大学附属柏病院	78	1~3	41	7~9	4~6	14
小張総合病院	74	1~3	23	1~3	7~9	32
千葉西総合病院	73	0	36	4~6	4~6	25
聖隷佐倉市民病院	69	1~3	24	1~3	18	23
千葉市立青葉病院	43	0	1~3	1~3	4~6	33
千葉徳洲会病院	32	0	1~3	0	1~3	18
千葉メディカルセンター	27	0	1~3	0	0	14
JCHO船橋中央病院	23	0	0	1~3	4~6	12
QST病院	16	0	15	0	1~3	0
さんむ医療センター	16	0	1~3	0	1~3	10
谷津保健病院	13	0	1~3	0	1~3	7~9
千葉市立海浜病院	4~6	-	-	-	-	-

登録総数の多い順

肺癌（小細胞癌+非小細胞癌）

UICC-TNM分類、治療前ステージ別 登録割合



病期不明を除く
0期割合の多い順

肺小細胞癌

UICC-TNM分類、治療前ステージ別 登録数

施設	総数 (病期不明を含む)	0期	I期	II期	III期	IV期
国立がん研究センター東病院	73	0	11	1~3	17	40
亀田総合病院	35	0	4~6	1~3	7~9	18
船橋市立医療センター	23	0	1~3	0	7~9	14
千葉労災病院	23	0	1~3	1~3	7~9	12
順天堂大学医学部附属浦安病院	20	0	0	0	4~6	15
千葉医療センター	19	0	1~3	0	7~9	11
千葉大学医学部附属病院	17	0	1~3	1~3	4~6	4~6
松戸市立総合医療センター	17	0	1~3	0	4~6	11
東邦大学医療センター 佐倉病院	15	0	1~3	1~3	4~6	7~9
千葉県がんセンター	14	0	1~3	1~3	1~3	10
成田赤十字病院	14	0	1~3	1~3	4~6	4~6
国保旭中央病院	12	0	0	1~3	4~6	4~6
東京歯科大学市川総合病院	11	0	0	0	1~3	7~9
新松戸中央総合病院	11	0	1~3	0	1~3	7~9
国際医療福祉大学成田病院	11	0	1~3	0	4~6	4~6
千葉県済生会習志野病院	10	0	0	0	1~3	7~9
日本医科大学千葉北総病院	10	0	0	0	4~6	4~6
小張総合病院	7~9	-	-	-	-	-
君津中央病院	7~9	-	-	-	-	-
千葉市立青葉病院	4~6	-	-	-	-	-
東京女子医科大学八千代医療センター	4~6	-	-	-	-	-
東京慈恵会医科大学附属柏病院	4~6	-	-	-	-	-
千葉西総合病院	4~6	-	-	-	-	-
聖隷佐倉市民病院	4~6	-	-	-	-	-
QST病院	1~3	-	-	-	-	-
JCHO船橋中央病院	1~3	-	-	-	-	-
千葉徳洲会病院	1~3	-	-	-	-	-
さんむ医療センター	1~3	-	-	-	-	-
千葉メディカルセンター	該当なし	0	0	0	0	0
千葉市立海浜病院	該当なし	0	0	0	0	0
谷津保健病院	該当なし	0	0	0	0	0

登録総数の多い順

肺非小細胞癌

UICC-TNM分類、治療前ステージ別 登録数

施設	総数 (病期不明を含む)	0期	I期	II期	III期	IV期
国立がん研究センター東病院	774	4~6	389	68	121	170
国保旭中央病院	302	0	122	29	40	107
千葉県がんセンター	278	4~6	144	14	27	84
船橋市立医療センター	253	1~3	85	25	39	82
千葉大学医学部附属病院	242	1~3	159	13	30	29
亀田総合病院	229	7~9	101	20	33	58
君津中央病院	189	1~3	58	10	37	77
順天堂大学医学部附属浦安病院	174	1~3	75	13	22	58
新松戸中央総合病院	154	11	79	13	13	36
千葉労災病院	153	1~3	68	16	15	46
千葉医療センター	146	0	45	7~9	24	65
東京歯科大学市川総合病院	124	0	35	10	14	44
国際医療福祉大学成田病院	124	4~6	60	13	21	21
日本医科大学千葉北総病院	113	0	26	4~6	18	40
成田赤十字病院	109	1~3	33	7~9	20	41
東京女子医科大学八千代医療センター	101	1~3	60	14	7~9	13
千葉県済生会習志野病院	98	1~3	36	11	13	30
東邦大学医療センター佐倉病院	86	1~3	30	4~6	17	31
松戸市立総合医療センター	85	0	19	4~6	7~9	50
東京慈恵会医科大学附属柏病院	71	1~3	39	4~6	4~6	11
千葉西総合病院	66	0	36	1~3	4~6	21
小張総合病院	65	1~3	23	1~3	7~9	23
聖隷佐倉市民病院	62	1~3	23	1~3	14	21
千葉市立青葉病院	38	0	1~3	1~3	4~6	30
千葉徳洲会病院	30	0	1~3	0	0	17
千葉メディカルセンター	27	0	1~3	0	0	14
JCHO船橋中央病院	21	0	0	1~3	4~6	11
QST病院	15	0	14	0	1~3	0
さんむ医療センター	14	0	1~3	0	1~3	7~9
谷津保健病院	13	0	1~3	0	1~3	7~9
千葉市立海浜病院	4~6	-	-	-	-	-

登録総数の多い順

肺癌（小細胞癌+非小細胞癌）

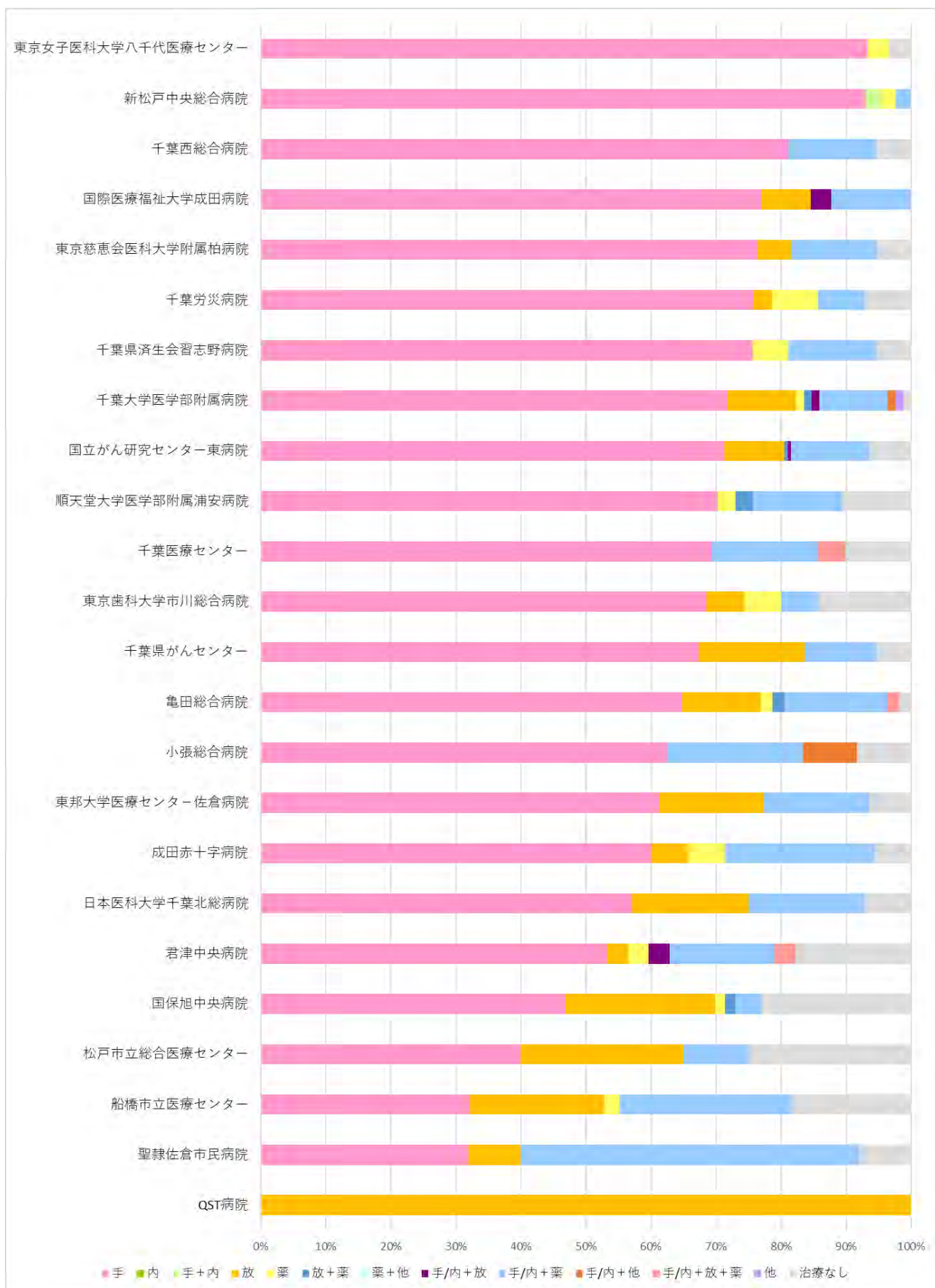
治療方法別 UICC-TNM分類、治療前ステージ | 期 登録数

施設	I期	手	内	手+内	放	薬	放+薬	薬+他	手/内+放	手/内+薬	手/内+他	手/内+放+薬	他	治療なし
国立がん研究センター東病院	411	293	0	0	38	0	1~3	0	1~3	50	0	0	0	26
千葉大学医学部附属病院	166	122	0	0	18	1~3	1~3	0	1~3	18	1~3	0	1~3	1~3
千葉県がんセンター	146	99	0	0	24	0	0	0	0	16	0	0	0	7~9
国保旭中央病院	124	59	0	0	29	1~3	1~3	0	0	4~6	0	0	0	29
亀田総合病院	107	70	0	0	13	1~3	1~3	0	0	17	0	1~3	0	1~3
船橋市立医療センター	87	28	0	0	18	1~3	0	0	0	23	0	0	0	16
新松戸中央総合病院	82	79	0	1~3	0	1~3	0	0	0	1~3	0	0	0	0
順天堂大学医学部附属浦安病院	75	52	0	0	0	1~3	1~3	0	0	10	0	0	0	7~9
千葉労災病院	70	53	0	0	1~3	4~6	0	0	0	4~6	0	0	0	4~6
東京女子医科大学八千代医療センター	62	56	0	0	0	1~3	0	0	0	0	0	0	0	1~3
国際医療福祉大学成田病院	62	50	0	0	4~6	0	0	0	1~3	7~9	0	0	0	0
君津中央病院	59	33	0	0	1~3	1~3	0	0	1~3	10	0	1~3	0	11
千葉医療センター	46	34	0	0	0	0	0	0	0	7~9	0	1~3	0	4~6
東京慈恵会医科大学附属柏病院	41	29	0	0	1~3	0	0	0	0	4~6	0	0	0	1~3
千葉県済生会習志野病院	36	28	0	0	0	1~3	0	0	0	4~6	0	0	0	1~3
千葉西総合病院	36	30	0	0	0	0	0	0	0	4~6	0	0	0	1~3
東京歯科大学市川総合病院	35	24	0	0	1~3	1~3	0	0	0	1~3	0	0	0	4~6
成田赤十字病院	34	21	0	0	1~3	1~3	0	0	0	7~9	0	0	0	1~3
東邦大学医療センター佐倉病院	33	19	0	0	4~6	0	0	0	0	4~6	0	0	0	1~3
日本医科大学千葉北総病院	26	16	0	0	4~6	0	0	0	0	4~6	0	0	0	1~3
聖隷佐倉市民病院	24	7~9	0	0	1~3	0	0	0	0	13	0	0	0	1~3
小張総合病院	23	15	0	0	0	0	0	0	0	4~6	1~3	0	0	1~3
松戸市立総合医療センター	20	7~9	0	0	4~6	0	0	0	0	1~3	0	0	0	4~6
QST病院	15	0	0	0	15	0	0	0	0	0	0	0	0	0
千葉メディカルセンター	-	-	-	-	-	-	-	-	-	-	-	-	-	-
千葉市立青葉病院	-	-	-	-	-	-	-	-	-	-	-	-	-	-
谷津保健病院	-	-	-	-	-	-	-	-	-	-	-	-	-	-
千葉徳洲会病院	-	-	-	-	-	-	-	-	-	-	-	-	-	-
さんむ医療センター	-	-	-	-	-	-	-	-	-	-	-	-	-	-
千葉市立海浜病院	0	0	0	0	0	0	0	0	0	0	0	0	0	0
JCHO船橋中央病院	0	0	0	0	0	0	0	0	0	0	0	0	0	0

登録数の多い順

肺癌（小細胞癌+非小細胞癌）

治療方法別 UICC-TNM分類、治療前ステージⅠ期 登録割合



手術割合の多い順

肺癌（小細胞癌+非小細胞癌）

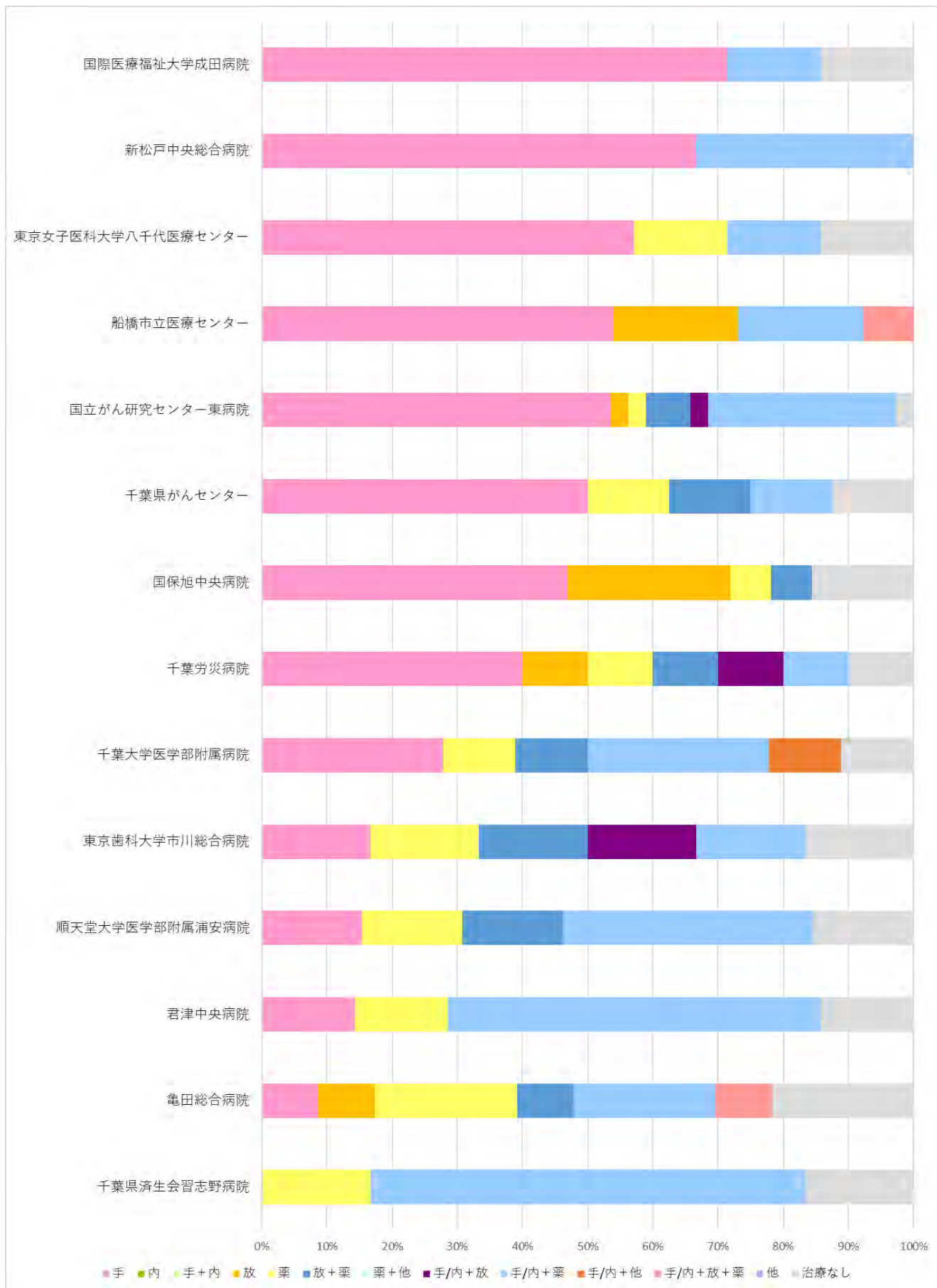
治療方法別 UICC-TNM分類、治療前ステージⅡ期 登録数

施設	Ⅱ期	手	内	手+内	放	薬	放+薬	薬+他	手/内+放	手/内+薬	手/内+他	手/内+放+薬	他	治療なし
国立がん研究センター東病院	73	39	0	0	1~3	1~3	4~6	0	1~3	21	0	0	0	1~3
国保旭中央病院	30	15	0	0	7~9	1~3	1~3	0	0	0	0	0	0	4~6
船橋市立医療センター	25	14	0	0	4~6	0	0	0	0	4~6	0	1~3	0	0
亀田総合病院	23	1~3	0	0	1~3	4~6	1~3	0	0	4~6	0	1~3	0	4~6
千葉労災病院	18	7~9	0	0	1~3	1~3	1~3	0	1~3	1~3	0	0	0	1~3
千葉県がんセンター	16	7~9	0	0	0	1~3	1~3	0	0	1~3	0	0	0	1~3
千葉大学医学部附属病院	15	4~6	0	0	0	1~3	1~3	0	0	4~6	1~3	0	0	1~3
東京女子医科大学八千代医療センター	14	7~9	0	0	0	1~3	0	0	0	1~3	0	0	0	1~3
新松戸中央総合病院	14	10	0	0	0	0	0	0	0	4~6	0	0	0	0
順天堂大学医学部附属浦安病院	13	1~3	0	0	0	1~3	1~3	0	0	4~6	0	0	0	1~3
国際医療福祉大学成田病院	13	10	0	0	0	0	0	0	0	1~3	0	0	0	1~3
君津中央病院	12	1~3	0	0	0	1~3	0	0	0	7~9	0	0	0	1~3
千葉県済生会習志野病院	11	0	0	0	0	1~3	0	0	0	7~9	0	0	0	1~3
東京歯科大学市川総合病院	10	1~3	0	0	0	1~3	1~3	0	1~3	1~3	0	0	0	1~3
千葉医療センター	-	-	-	-	-	-	-	-	-	-	-	-	-	-
千葉市立海浜病院	-	-	-	-	-	-	-	-	-	-	-	-	-	-
千葉市立青葉病院	-	-	-	-	-	-	-	-	-	-	-	-	-	-
JCHO船橋中央病院	-	-	-	-	-	-	-	-	-	-	-	-	-	-
松戸市立総合医療センター	-	-	-	-	-	-	-	-	-	-	-	-	-	-
東京慈恵会医科大学附属柏病院	-	-	-	-	-	-	-	-	-	-	-	-	-	-
千葉西総合病院	-	-	-	-	-	-	-	-	-	-	-	-	-	-
小張総合病院	-	-	-	-	-	-	-	-	-	-	-	-	-	-
日本医科大学千葉北総病院	-	-	-	-	-	-	-	-	-	-	-	-	-	-
成田赤十字病院	-	-	-	-	-	-	-	-	-	-	-	-	-	-
東邦大学医療センター佐倉病院	-	-	-	-	-	-	-	-	-	-	-	-	-	-
聖隷佐倉市民病院	-	-	-	-	-	-	-	-	-	-	-	-	-	-
千葉メディカルセンター	0	0	0	0	0	0	0	0	0	0	0	0	0	0
QST病院	0	0	0	0	0	0	0	0	0	0	0	0	0	0
谷津保健病院	0	0	0	0	0	0	0	0	0	0	0	0	0	0
千葉徳洲会病院	0	0	0	0	0	0	0	0	0	0	0	0	0	0
さんむ医療センター	0	0	0	0	0	0	0	0	0	0	0	0	0	0

登録数の多い順

肺癌（小細胞癌+非小細胞癌）

治療方法別 UICC-TNM分類、治療前ステージⅡ期 登録割合



手術割合の多い順

肺癌（小細胞癌+非小細胞癌）

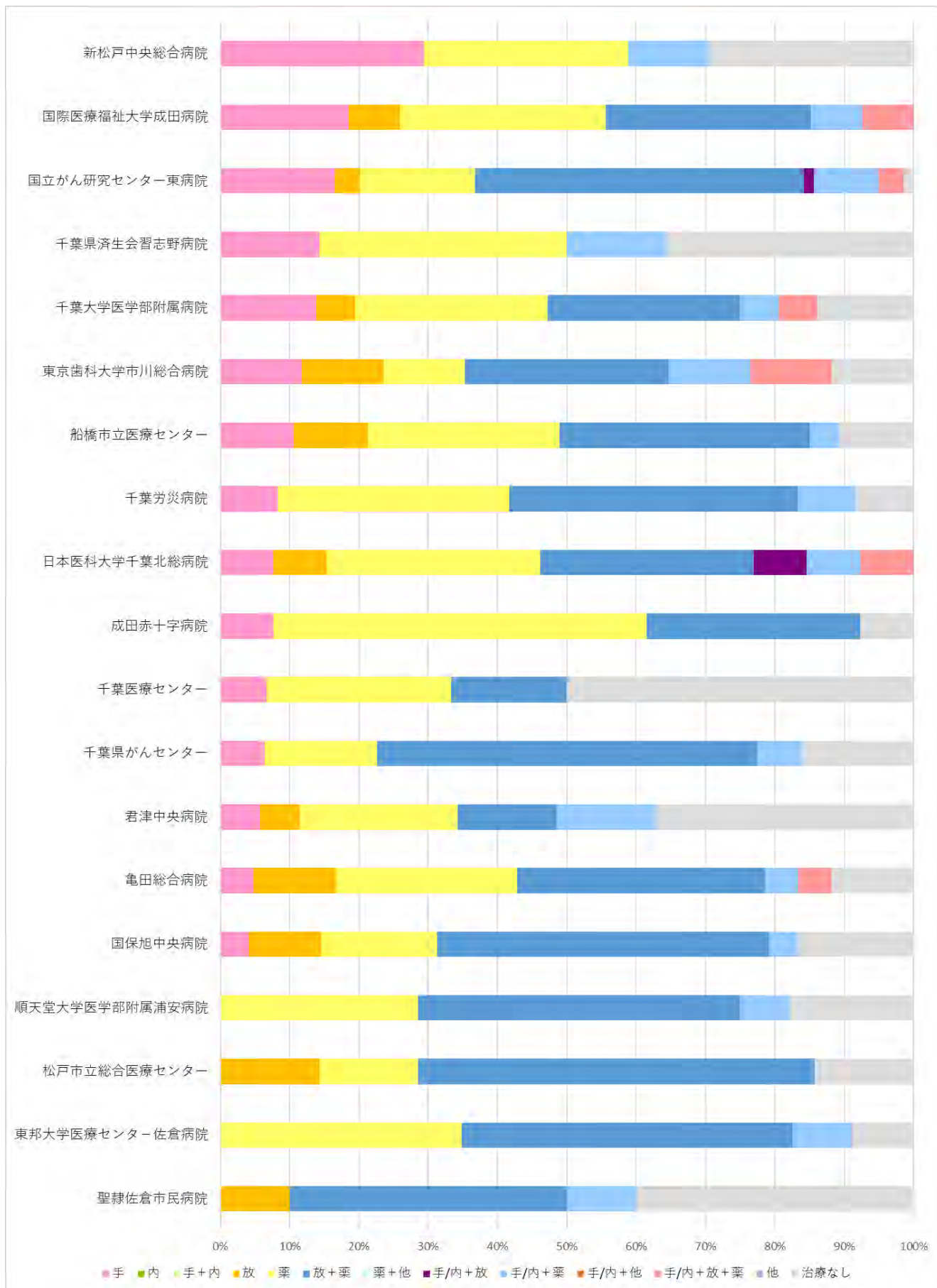
治療方法別 UICC-TNM分類、治療前ステージⅢ期 登録数

施設	Ⅲ期	手	内	手+内	放	薬	放+薬	薬+他	手/内+放	手/内+薬	手/内+他	手/内+放+薬	他	治療なし
国立がん研究センター東病院	139	23	0	0	4~6	23	66	0	1~3	13	0	4~6	0	1~3
船橋市立医療センター	46	4~6	0	0	4~6	13	17	0	0	1~3	0	0	0	4~6
国保旭中央病院	46	1~3	0	0	4~6	7~9	23	0	0	1~3	0	0	0	7~9
亀田総合病院	41	1~3	0	0	4~6	11	15	0	0	1~3	0	1~3	0	4~6
君津中央病院	37	1~3	0	0	1~3	7~9	4~6	0	0	4~6	0	0	0	13
千葉大学医学部附属病院	36	4~6	0	0	1~3	10	10	0	0	1~3	0	1~3	0	4~6
千葉医療センター	31	1~3	0	0	0	7~9	4~6	0	0	0	0	0	0	15
千葉県がんセンター	29	1~3	0	0	0	4~6	17	0	0	1~3	0	0	0	4~6
順天堂大学医学部附属浦安病院	27	0	0	0	0	7~9	13	0	0	1~3	0	0	0	4~6
成田赤十字病院	26	1~3	0	0	0	14	7~9	0	0	0	0	0	0	1~3
国際医療福祉大学成田病院	25	4~6	0	0	1~3	7~9	7~9	0	0	1~3	0	1~3	0	0
千葉労災病院	23	1~3	0	0	0	7~9	10	0	0	1~3	0	0	0	1~3
日本医科大学千葉北総病院	22	1~3	0	0	1~3	7~9	7~9	0	1~3	1~3	0	1~3	0	0
東邦大学医療センター 佐倉病院	21	0	0	0	0	7~9	11	0	0	1~3	0	0	0	1~3
東京歯科大学市川総合病院	18	1~3	0	0	1~3	1~3	4~6	0	0	1~3	0	1~3	0	1~3
聖隷佐倉市民病院	18	0	0	0	1~3	0	7~9	0	0	1~3	0	0	0	7~9
新松戸中央総合病院	16	4~6	0	0	0	4~6	0	0	0	1~3	0	0	0	4~6
千葉県済生会習志野病院	15	1~3	0	0	0	4~6	0	0	0	1~3	0	0	0	4~6
松戸市立総合医療センター	14	0	0	0	1~3	1~3	7~9	0	0	0	0	0	0	1~3
千葉市立青葉病院	-	-	-	-	-	-	-	-	-	-	-	-	-	-
QST病院	-	-	-	-	-	-	-	-	-	-	-	-	-	-
谷津保健病院	-	-	-	-	-	-	-	-	-	-	-	-	-	-
東京女子医科大学八千代医療センター	-	-	-	-	-	-	-	-	-	-	-	-	-	-
JCHO船橋中央病院	-	-	-	-	-	-	-	-	-	-	-	-	-	-
千葉徳洲会病院	-	-	-	-	-	-	-	-	-	-	-	-	-	-
東京慈恵会医科大学附属柏病院	-	-	-	-	-	-	-	-	-	-	-	-	-	-
千葉西総合病院	-	-	-	-	-	-	-	-	-	-	-	-	-	-
小張総合病院	-	-	-	-	-	-	-	-	-	-	-	-	-	-
さんむ医療センター	-	-	-	-	-	-	-	-	-	-	-	-	-	-
千葉メディカルセンター	0	0	0	0	0	0	0	0	0	0	0	0	0	0
千葉市立海浜病院	0	0	0	0	0	0	0	0	0	0	0	0	0	0

登録数の多い順

肺癌（小細胞癌+非小細胞癌）

治療方法別 UICC-TNM分類、治療前ステージⅢ期 登録割合



手術割合の多い順

肺癌（小細胞癌+非小細胞癌）

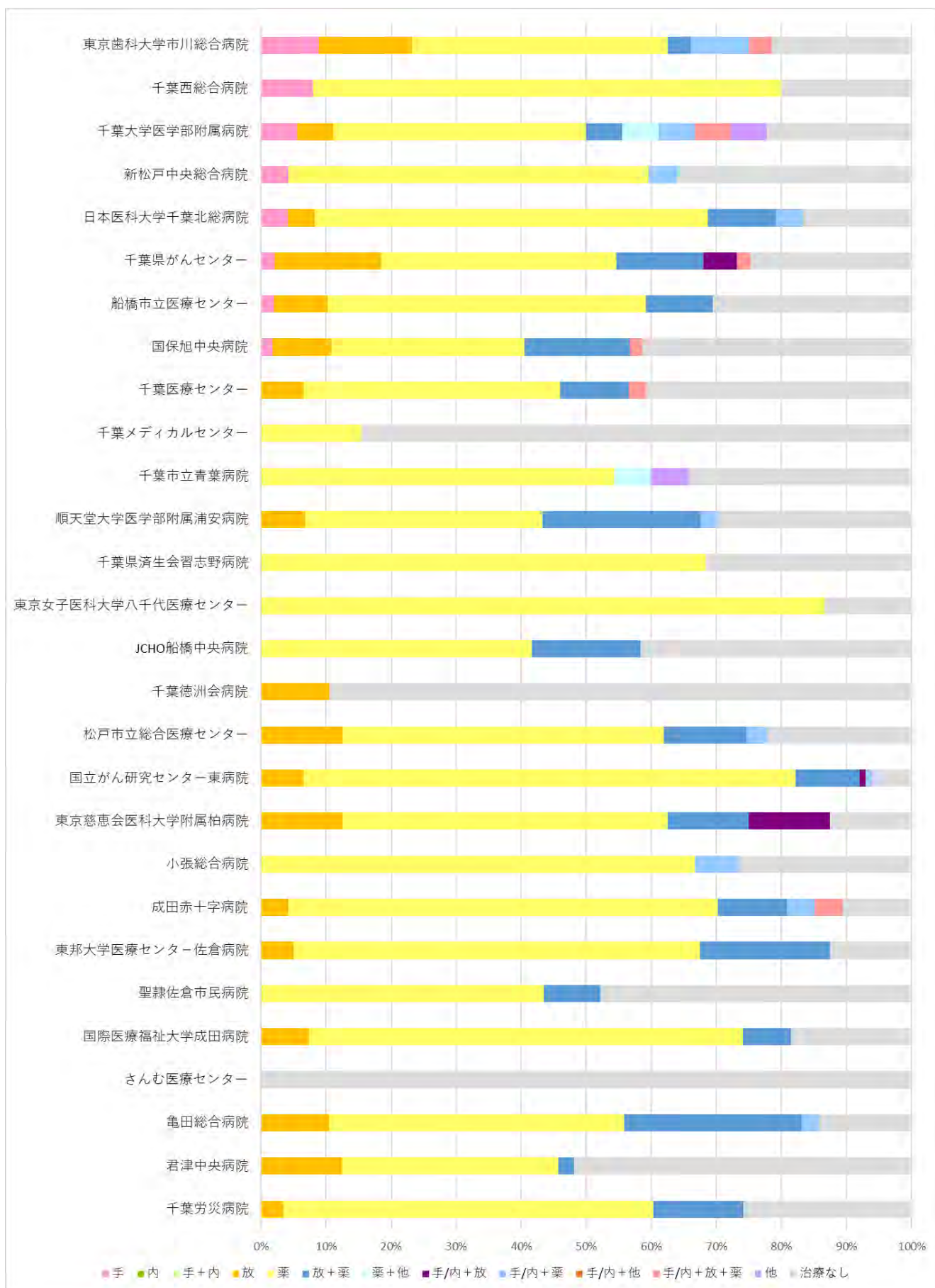
治療方法別 UICC-TNM分類、治療前ステージⅣ期 登録数

施設	Ⅳ期	手	内	手+内	放	薬	放+薬	薬+他	手/内+放	手/内+薬	手/内+他	手/内+放+薬	他	治療なし
国立がん研究センター東病院	212	0	0	0	14	162	21	0	1~3	1~3	0	0	0	13
国保旭中央病院	113	1~3	0	0	10	33	18	0	0	0	0	1~3	0	46
船橋市立医療センター	96	1~3	0	0	7~9	48	10	0	0	0	0	0	0	30
千葉県がんセンター	95	1~3	0	0	16	35	13	0	4~6	0	0	1~3	0	24
君津中央病院	82	0	0	0	10	27	1~3	0	0	0	0	0	0	42
千葉医療センター	76	0	0	0	4~6	30	7~9	0	0	0	0	1~3	0	31
亀田総合病院	76	0	0	0	7~9	35	21	0	0	1~3	0	0	0	11
順天堂大学医学部附属浦安病院	74	0	0	0	4~6	27	18	0	0	1~3	0	0	0	22
松戸市立総合医療センター	61	0	0	0	7~9	31	7~9	0	0	1~3	0	0	0	14
千葉労災病院	58	0	0	0	1~3	33	7~9	0	0	0	0	0	0	15
東京歯科大学市川総合病院	52	4~6	0	0	7~9	22	1~3	0	0	4~6	0	1~3	0	12
新松戸中央総合病院	47	1~3	0	0	0	26	0	0	0	1~3	0	0	0	17
成田赤十字病院	47	0	0	0	1~3	31	4~6	0	0	1~3	0	1~3	0	4~6
日本医科大学千葉北総病院	45	1~3	0	0	1~3	29	4~6	0	0	1~3	0	0	0	7~9
東邦大学医療センター 佐倉病院	40	0	0	0	1~3	25	7~9	0	0	0	0	0	0	4~6
千葉県済生会習志野病院	38	0	0	0	0	26	0	0	0	0	0	0	0	12
千葉大学医学部附属病院	35	1~3	0	0	1~3	14	1~3	1~3	0	1~3	0	1~3	1~3	7~9
千葉市立青葉病院	33	0	0	0	0	19	0	1~3	0	0	0	0	1~3	12
小張総合病院	32	0	0	0	0	20	0	0	0	1~3	0	0	0	7~9
千葉西総合病院	25	1~3	0	0	0	18	0	0	0	0	0	0	0	4~6
国際医療福祉大学成田病院	25	0	0	0	1~3	18	1~3	0	0	0	0	0	0	4~6
聖隷佐倉市民病院	23	0	0	0	0	10	1~3	0	0	0	0	0	0	11
千葉徳洲会病院	18	0	0	0	1~3	0	0	0	0	0	0	0	0	17
東京女子医科大学八千代医療センター	16	0	0	0	0	13	0	0	0	0	0	0	0	1~3
千葉メディカルセンター	14	0	0	0	0	1~3	0	0	0	0	0	0	0	11
東京慈恵会医科大学附属柏病院	14	0	0	0	1~3	7~9	1~3	0	1~3	0	0	0	0	1~3
JCHO船橋中央病院	12	0	0	0	0	4~6	1~3	0	0	0	0	0	0	4~6
さんむ医療センター	10	0	0	0	0	0	0	0	0	0	0	0	0	10
千葉市立海浜病院	-	-	-	-	-	-	-	-	-	-	-	-	-	-
谷津保健病院	-	-	-	-	-	-	-	-	-	-	-	-	-	-
QST病院	0	0	0	0	0	0	0	0	0	0	0	0	0	0

登録数の多い順

肺癌（小細胞癌+非小細胞癌）

治療方法別 UICC-TNM分類、治療前ステージⅣ期 登録割合



手術割合の多い順

乳癌

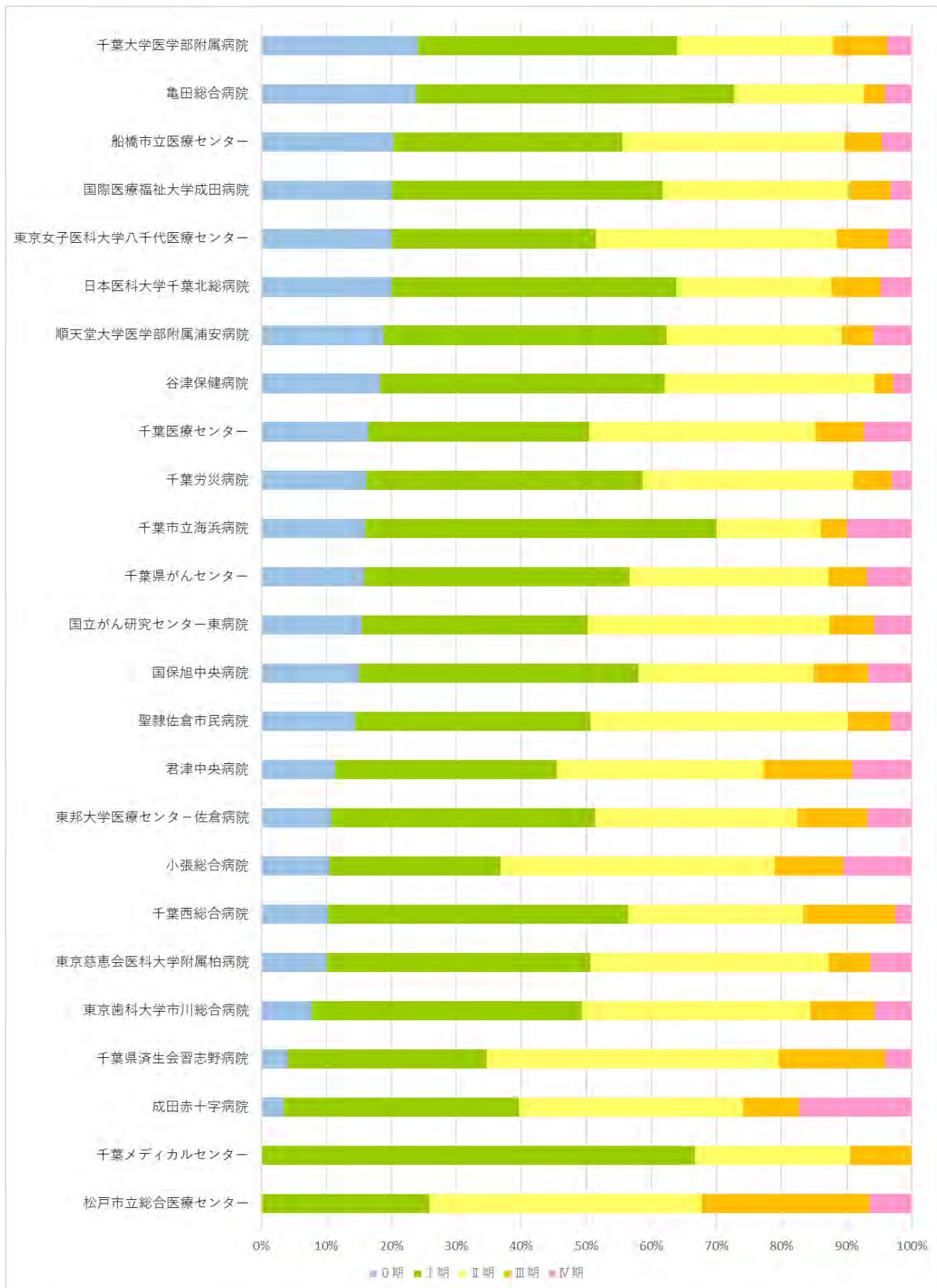
UICC-TNM分類、治療前ステージ別 登録数

施設	総数 (病期不明を含む)	0期	I期	II期	III期	IV期
国立がん研究センター東病院	529	80	179	192	35	30
亀田総合病院	498	117	241	98	16	20
千葉県がんセンター	447	69	178	133	26	30
千葉大学医学部附属病院	334	78	129	78	27	12
船橋市立医療センター	321	63	109	106	18	14
順天堂大学医学部附属浦安病院	242	45	104	64	12	14
国保旭中央病院	199	29	83	52	16	13
千葉労災病院	171	27	71	54	10	4~6
国際医療福祉大学成田病院	156	31	64	44	10	4~6
聖隷佐倉市民病院	151	22	55	60	10	4~6
東京歯科大学市川総合病院	144	11	59	50	14	7~9
東京女子医科大学八千代医療センター	144	28	44	52	11	4~6
千葉医療センター	109	18	37	38	7~9	7~9
日本医科大学千葉北総病院	109	21	46	25	7~9	4~6
君津中央病院	88	10	30	28	12	7~9
千葉西総合病院	80	7~9	36	21	11	1~3
東邦大学医療センター 佐倉病院	79	7~9	30	23	7~9	4~6
東京慈恵会医科大学附属柏病院	78	7~9	32	29	4~6	4~6
谷津保健病院	71	13	31	23	1~3	1~3
成田赤十字病院	59	1~3	21	20	4~6	10
千葉県済生会習志野病院	50	1~3	15	22	7~9	1~3
千葉市立海浜病院	49	7~9	27	7~9	1~3	4~6
松戸市立総合医療センター	33	0	7~9	13	7~9	1~3
千葉メディカルセンター	27	0	14	4~6	1~3	0
小張総合病院	21	1~3	4~6	7~9	1~3	1~3
QST病院	7~9	-	-	-	-	-
さんむ医療センター	7~9	-	-	-	-	-
千葉市立青葉病院	1~3	-	-	-	-	-
JCHO船橋中央病院	1~3	-	-	-	-	-
千葉徳洲会病院	1~3	-	-	-	-	-
新松戸中央総合病院	1~3	-	-	-	-	-

登録総数の多い順

乳癌

UICC-TNM分類、治療前ステージ別 登録割合



病期不明を除く
0期割合の多い順

乳癌

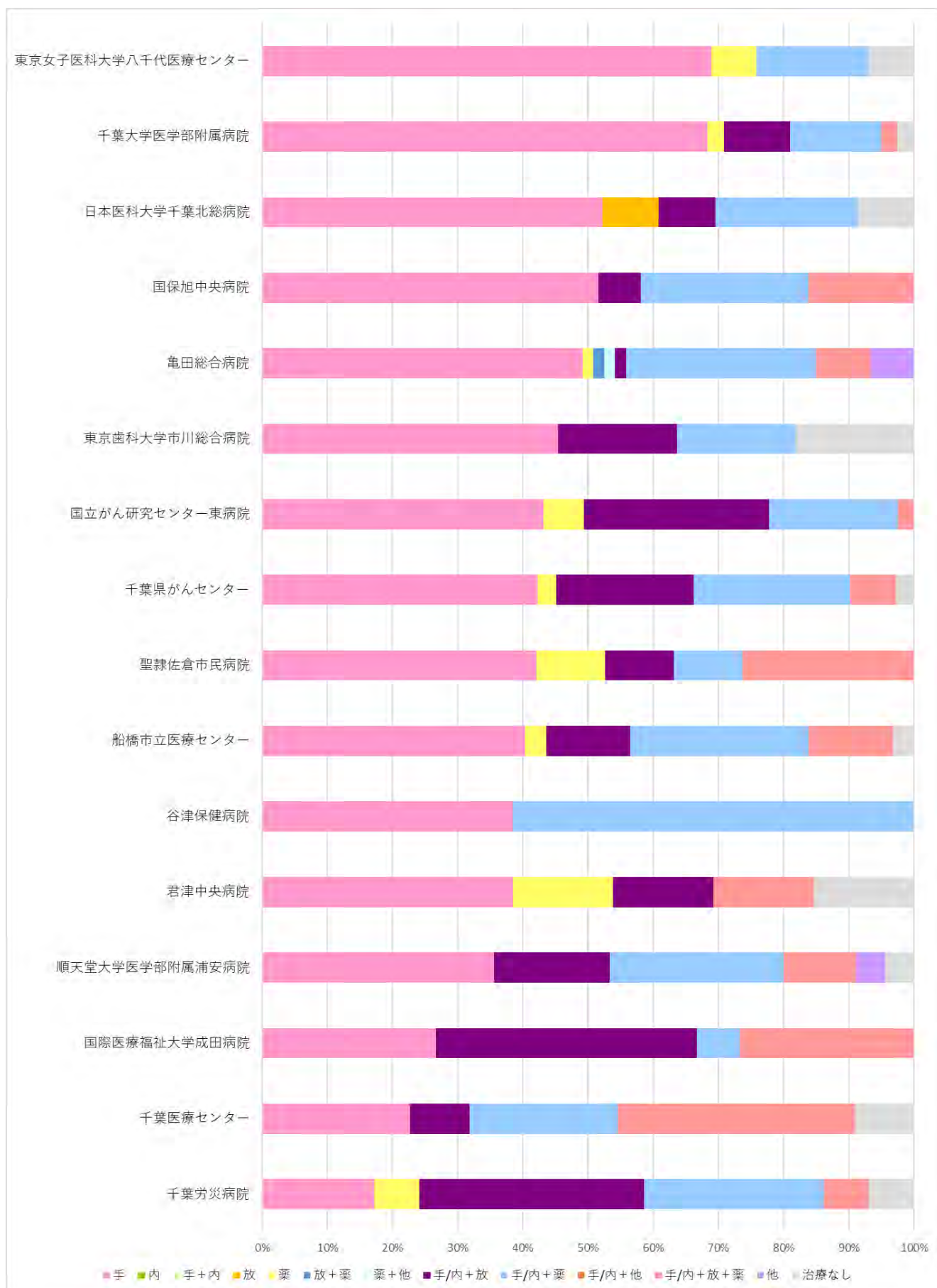
治療方法別 UICC-TNM分類、治療前ステージ0期 登録数

施設	0期	手	内	手+内	放	薬	放+薬	薬+他	手/内+放	手/内+薬	手/内+他	手/内+放+薬	他	治療なし
亀田総合病院	117	59	0	0	0	1~3	1~3	1~3	1~3	35	0	10	7~9	0
国立がん研究センター東病院	80	35	0	0	0	4~6	0	0	23	16	0	1~3	0	0
千葉大学医学部附属病院	78	54	0	0	0	1~3	0	0	7~9	11	0	1~3	0	1~3
千葉県がんセンター	69	30	0	0	0	1~3	0	0	15	17	0	4~6	0	1~3
船橋市立医療センター	63	25	0	0	0	1~3	0	0	7~9	17	0	7~9	0	1~3
順天堂大学医学部附属浦安病院	45	16	0	0	0	0	0	0	7~9	12	0	4~6	1~3	1~3
国際医療福祉大学成田病院	31	7~9	0	0	0	0	0	0	12	1~3	0	7~9	0	0
国保旭中央病院	29	16	0	0	0	0	0	0	1~3	7~9	0	4~6	0	0
東京女子医科大学八千代医療センター	28	20	0	0	0	1~3	0	0	0	4~6	0	0	0	1~3
千葉労災病院	27	4~6	0	0	0	1~3	0	0	10	7~9	0	1~3	0	1~3
聖隷佐倉市民病院	22	7~9	0	0	0	1~3	0	0	1~3	1~3	0	4~6	0	0
日本医科大学千葉北総病院	21	12	0	0	1~3	0	0	0	1~3	4~6	0	0	0	1~3
千葉医療センター	18	4~6	0	0	0	0	0	0	1~3	4~6	0	7~9	0	1~3
谷津保健病院	13	4~6	0	0	0	0	0	0	0	7~9	0	0	0	0
東京歯科大学市川総合病院	11	4~6	0	0	0	0	0	0	1~3	1~3	0	0	0	1~3
君津中央病院	10	4~6	0	0	0	1~3	0	0	1~3	0	0	1~3	0	1~3
千葉市立海浜病院	-	-	-	-	-	-	-	-	-	-	-	-	-	-
QST病院	-	-	-	-	-	-	-	-	-	-	-	-	-	-
千葉県済生会習志野病院	-	-	-	-	-	-	-	-	-	-	-	-	-	-
東京慈恵会医科大学附属柏病院	-	-	-	-	-	-	-	-	-	-	-	-	-	-
千葉西総合病院	-	-	-	-	-	-	-	-	-	-	-	-	-	-
小張総合病院	-	-	-	-	-	-	-	-	-	-	-	-	-	-
成田赤十字病院	-	-	-	-	-	-	-	-	-	-	-	-	-	-
東邦大学医療センター 佐倉病院	-	-	-	-	-	-	-	-	-	-	-	-	-	-
さんむ医療センター	-	-	-	-	-	-	-	-	-	-	-	-	-	-
千葉メディカルセンター	0	0	0	0	0	0	0	0	0	0	0	0	0	0
千葉市立青葉病院	0	0	0	0	0	0	0	0	0	0	0	0	0	0
JCHO船橋中央病院	0	0	0	0	0	0	0	0	0	0	0	0	0	0
千葉徳洲会病院	0	0	0	0	0	0	0	0	0	0	0	0	0	0
松戸市立総合医療センター	0	0	0	0	0	0	0	0	0	0	0	0	0	0
新松戸中央総合病院	0	0	0	0	0	0	0	0	0	0	0	0	0	0

登録数の多い順

乳癌

治療方法別 UICC-TNM分類、治療前ステージ0期 登録割合



手術割合の多い順

乳癌

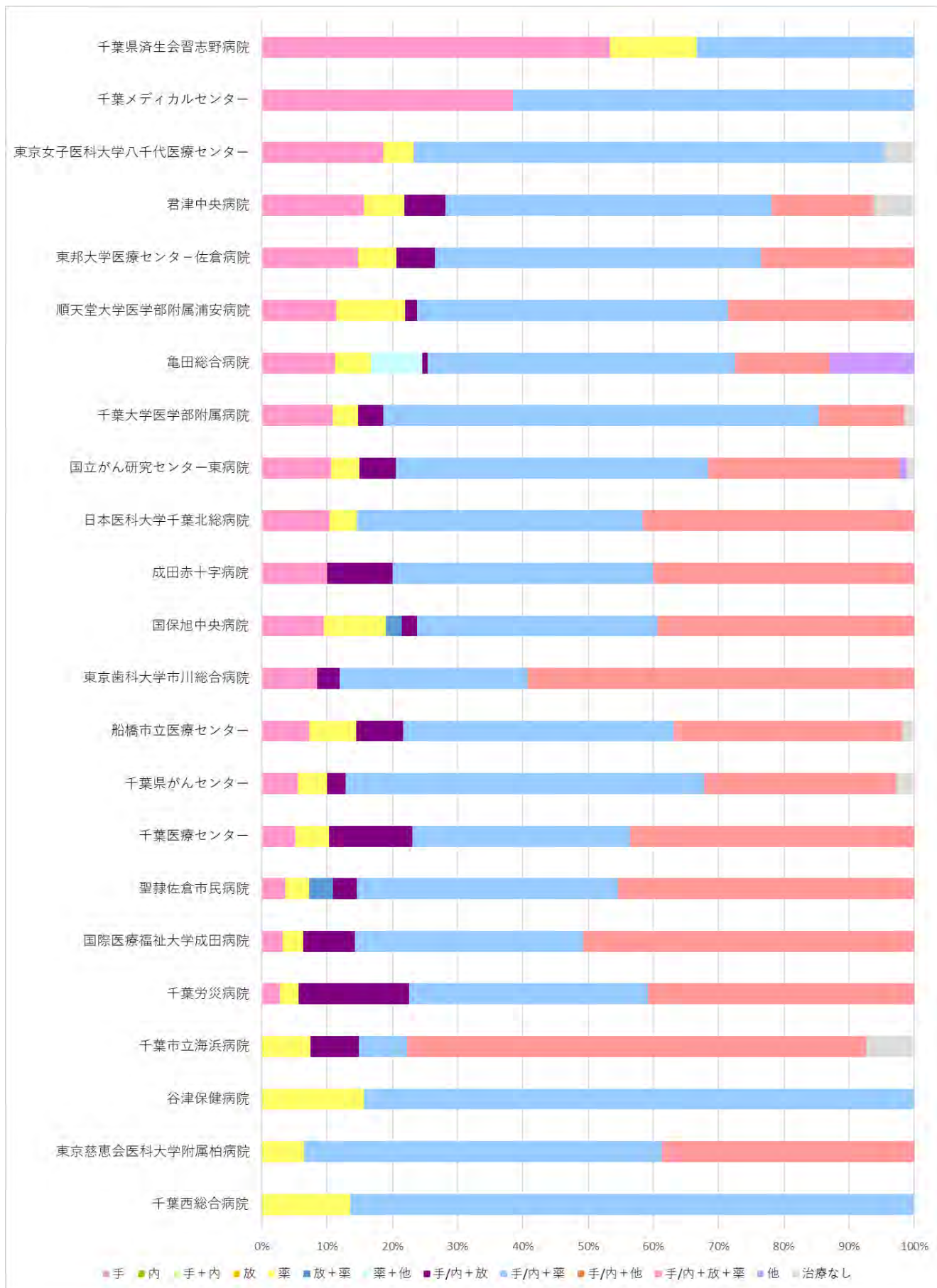
治療方法別 UICC-TNM分類、治療前ステージⅠ期 登録数

施設	Ⅰ期	手	内	手+内	放	薬	放+薬	薬+他	手/内+放	手/内+薬	手/内+他	手/内+放+薬	他	治療なし
亀田総合病院	241	27	0	0	0	13	0	19	1~3	113	0	35	31	0
国立がん研究センター東病院	179	19	0	0	0	7~9	0	0	10	86	0	53	1~3	1~3
千葉県がんセンター	178	10	0	0	0	7~9	0	0	4~6	99	0	53	0	4~6
千葉大学医学部附属病院	129	14	0	0	0	4~6	0	0	4~6	86	0	17	0	1~3
船橋市立医療センター	109	7~9	0	0	0	7~9	0	0	7~9	46	0	39	0	1~3
順天堂大学医学部附属浦安病院	104	12	0	0	0	11	0	0	1~3	50	0	30	0	0
国保旭中央病院	83	7~9	0	0	0	7~9	1~3	0	1~3	31	0	33	0	0
千葉労災病院	71	1~3	0	0	0	1~3	0	0	12	26	0	29	0	0
国際医療福祉大学成田病院	64	1~3	0	0	0	1~3	0	0	4~6	22	0	32	0	0
東京歯科大学市川総合病院	59	4~6	0	0	0	0	0	0	1~3	17	0	35	0	0
聖隷佐倉市民病院	55	1~3	0	0	0	1~3	1~3	0	1~3	22	0	25	0	0
日本医科大学千葉北総病院	46	4~6	0	0	0	1~3	0	0	0	21	0	20	0	0
東京女子医科大学八千代医療センター	44	7~9	0	0	0	1~3	0	0	0	31	0	0	0	1~3
千葉医療センター	37	1~3	0	0	0	1~3	0	0	4~6	13	0	17	0	0
千葉西総合病院	36	0	0	0	0	4~6	0	0	0	32	0	0	0	0
東京慈恵会医科大学附属柏病院	32	0	0	0	0	1~3	0	0	0	17	0	12	0	0
谷津保健病院	31	0	0	0	0	4~6	0	0	0	27	0	0	0	0
東邦大学医療センター佐倉病院	30	4~6	0	0	0	1~3	0	0	1~3	17	0	7~9	0	0
君津中央病院	30	4~6	0	0	0	1~3	0	0	1~3	16	0	4~6	0	1~3
千葉市立海浜病院	27	0	0	0	0	1~3	0	0	1~3	1~3	0	19	0	1~3
成田赤十字病院	21	1~3	0	0	0	0	0	0	1~3	7~9	0	7~9	0	0
千葉県済生会習志野病院	15	7~9	0	0	0	1~3	0	0	0	4~6	0	0	0	0
千葉メディカルセンター	14	4~6	0	0	0	0	0	0	0	7~9	0	0	0	0
QST病院	-	-	-	-	-	-	-	-	-	-	-	-	-	-
JCHO船橋中央病院	-	-	-	-	-	-	-	-	-	-	-	-	-	-
松戸市立総合医療センター	-	-	-	-	-	-	-	-	-	-	-	-	-	-
小張総合病院	-	-	-	-	-	-	-	-	-	-	-	-	-	-
さんむ医療センター	-	-	-	-	-	-	-	-	-	-	-	-	-	-
千葉市立青葉病院	0	0	0	0	0	0	0	0	0	0	0	0	0	0
千葉徳洲会病院	0	0	0	0	0	0	0	0	0	0	0	0	0	0
新松戸中央総合病院	0	0	0	0	0	0	0	0	0	0	0	0	0	0

登録数の多い順

乳癌

治療方法別 UICC-TNM分類、治療前ステージⅠ期 登録割合



手術割合の多い順

乳癌

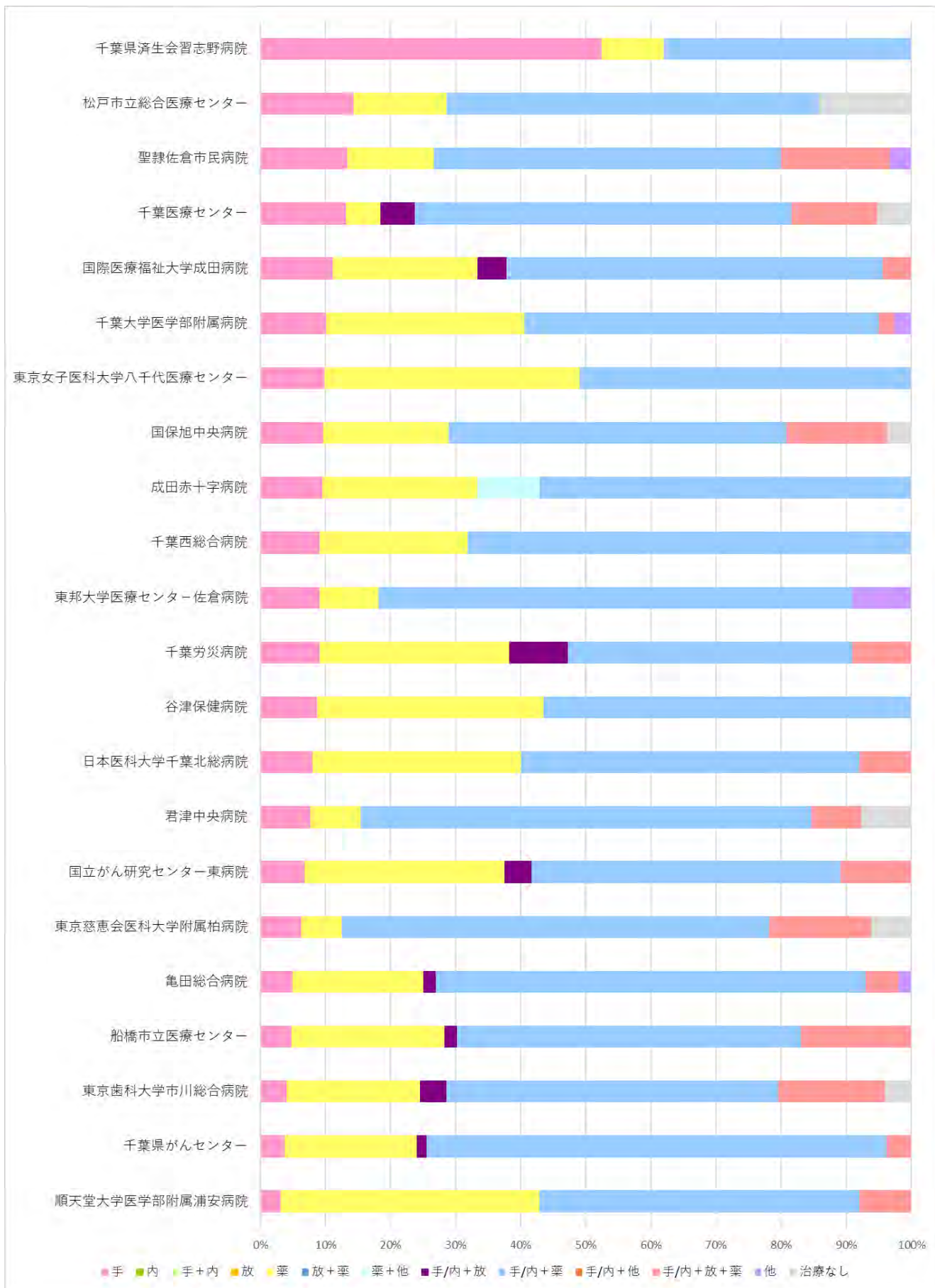
治療方法別 UICC-TNM分類、治療前ステージⅡ期 登録数

施設	Ⅱ期	手	内	手+内	放	薬	放+薬	薬+他	手/内+放	手/内+薬	手/内+他	手/内+放+薬	他	治療なし
国立がん研究センター東病院	192	13	0	0	0	59	0	0	7~9	91	0	21	0	0
千葉県がんセンター	133	4~6	0	0	0	27	0	0	1~3	94	0	4~6	0	0
船橋市立医療センター	106	4~6	0	0	0	25	0	0	1~3	56	0	18	0	0
亀田総合病院	98	4~6	0	0	0	20	0	0	1~3	66	0	4~6	1~3	0
千葉大学医学部附属病院	78	7~9	0	0	0	24	0	0	0	43	0	1~3	1~3	0
順天堂大学医学部附属浦安病院	64	1~3	0	0	0	25	0	0	0	31	0	4~6	0	0
聖隷佐倉市民病院	60	7~9	0	0	0	7~9	0	0	0	32	0	10	1~3	0
千葉労災病院	54	4~6	0	0	0	16	0	0	4~6	24	0	4~6	0	0
東京女子医科大学八千代医療センター	52	4~6	0	0	0	20	0	0	0	26	0	0	0	0
国保旭中央病院	52	4~6	0	0	0	10	0	0	0	27	0	7~9	0	1~3
東京歯科大学市川総合病院	50	1~3	0	0	0	10	0	0	1~3	25	0	7~9	0	1~3
国際医療福祉大学成田病院	44	4~6	0	0	0	10	0	0	1~3	26	0	1~3	0	0
千葉医療センター	38	4~6	0	0	0	1~3	0	0	1~3	22	0	4~6	0	1~3
東京慈恵会医科大学附属柏病院	29	1~3	0	0	0	1~3	0	0	0	21	0	4~6	0	1~3
君津中央病院	28	1~3	0	0	0	1~3	0	0	0	18	0	1~3	0	1~3
日本医科大学千葉北総病院	25	1~3	0	0	0	7~9	0	0	0	13	0	1~3	0	0
谷津保健病院	23	1~3	0	0	0	7~9	0	0	0	13	0	0	0	0
東邦大学医療センター佐倉病院	23	1~3	0	0	0	1~3	0	0	0	16	0	0	1~3	0
千葉県済生会習志野病院	22	11	0	0	0	1~3	0	0	0	7~9	0	0	0	0
千葉西総合病院	21	1~3	0	0	0	4~6	0	0	0	15	0	0	0	0
成田赤十字病院	20	1~3	0	0	0	4~6	0	1~3	0	12	0	0	0	0
松戸市立総合医療センター	13	1~3	0	0	0	1~3	0	0	0	7~9	0	0	0	1~3
千葉メディカルセンター	-	-	-	-	-	-	-	-	-	-	-	-	-	-
千葉市立海浜病院	-	-	-	-	-	-	-	-	-	-	-	-	-	-
JCHO船橋中央病院	-	-	-	-	-	-	-	-	-	-	-	-	-	-
小張総合病院	-	-	-	-	-	-	-	-	-	-	-	-	-	-
さんむ医療センター	-	-	-	-	-	-	-	-	-	-	-	-	-	-
千葉市立青葉病院	0	0	0	0	0	0	0	0	0	0	0	0	0	0
QST病院	0	0	0	0	0	0	0	0	0	0	0	0	0	0
千葉徳洲会病院	0	0	0	0	0	0	0	0	0	0	0	0	0	0
新松戸中央総合病院	0	0	0	0	0	0	0	0	0	0	0	0	0	0

登録数の多い順

乳癌

治療方法別 UICC-TNM分類、治療前ステージⅡ期 登録割合



手術割合の多い順

乳癌

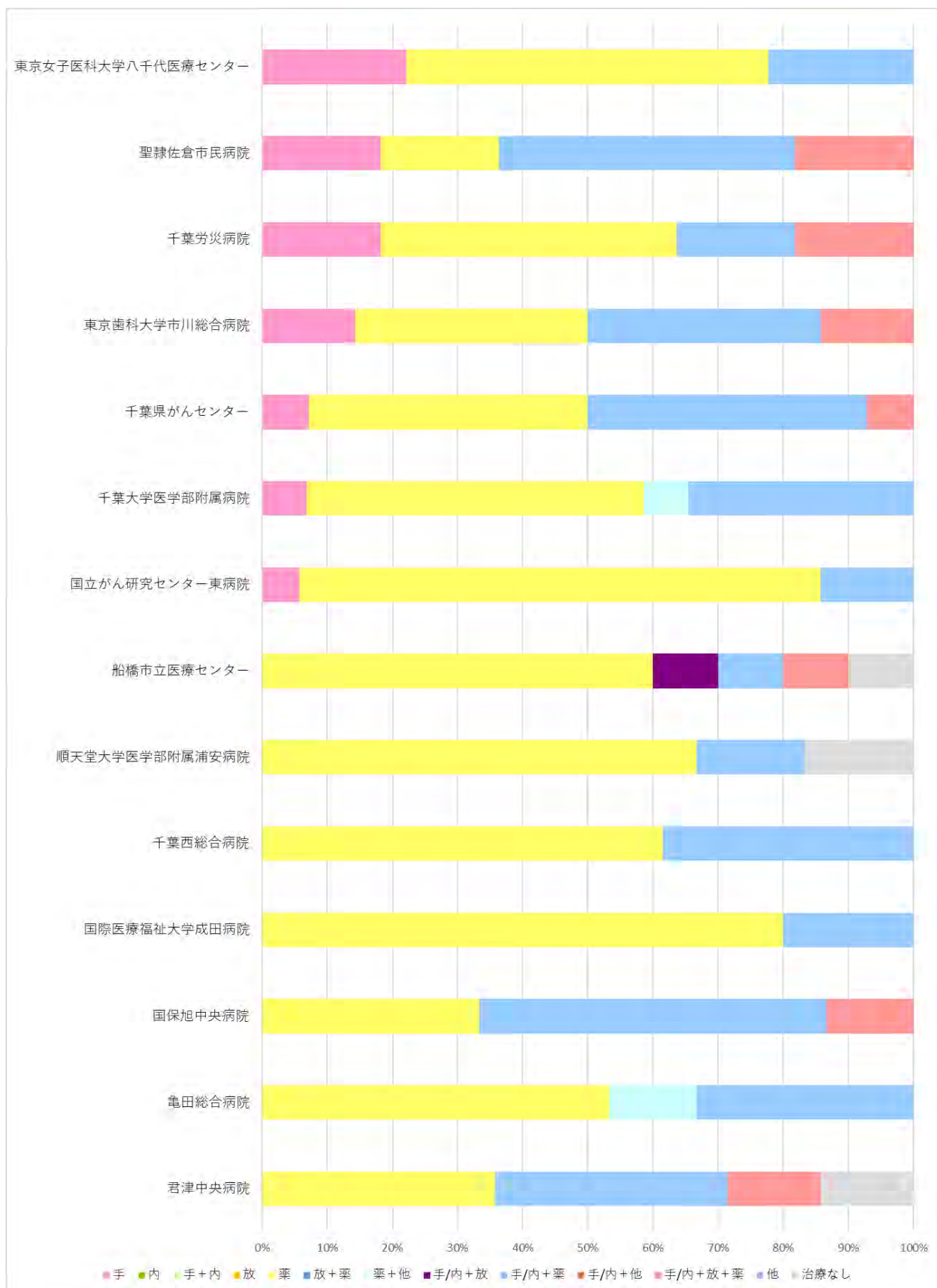
治療方法別 UICC-TNM分類、治療前ステージⅢ期 登録数

施設	Ⅲ期	手	内	手+内	放	薬	放+薬	薬+他	手/内+放	手/内+薬	手/内+他	手/内+放+薬	他	治療なし
国立がん研究センター東病院	35	1~3	0	0	0	28	0	0	0	4~6	0	0	0	0
千葉大学医学部附属病院	27	1~3	0	0	0	15	0	1~3	0	10	0	0	0	0
千葉県がんセンター	26	1~3	0	0	0	12	0	0	0	12	0	1~3	0	0
船橋市立医療センター	18	0	0	0	0	12	0	0	1~3	1~3	0	1~3	0	1~3
国保旭中央病院	16	0	0	0	0	4~6	0	0	0	7~9	0	1~3	0	0
亀田総合病院	16	0	0	0	0	7~9	0	1~3	0	4~6	0	0	0	0
東京歯科大学市川総合病院	14	1~3	0	0	0	4~6	0	0	0	4~6	0	1~3	0	0
順天堂大学医学部附属浦安病院	12	0	0	0	0	7~9	0	0	0	1~3	0	0	0	1~3
君津中央病院	12	0	0	0	0	4~6	0	0	0	4~6	0	1~3	0	1~3
東京女子医科大学八千代医療センター	11	1~3	0	0	0	4~6	0	0	0	1~3	0	0	0	0
千葉西総合病院	11	0	0	0	0	7~9	0	0	0	4~6	0	0	0	0
聖隷佐倉市民病院	10	1~3	0	0	0	1~3	0	0	0	4~6	0	1~3	0	0
国際医療福祉大学成田病院	10	0	0	0	0	7~9	0	0	0	1~3	0	0	0	0
千葉労災病院	10	1~3	0	0	0	4~6	0	0	0	1~3	0	1~3	0	0
千葉医療センター	-	-	-	-	-	-	-	-	-	-	-	-	-	-
千葉メディカルセンター	-	-	-	-	-	-	-	-	-	-	-	-	-	-
千葉市立海浜病院	-	-	-	-	-	-	-	-	-	-	-	-	-	-
千葉県済生会習志野病院	-	-	-	-	-	-	-	-	-	-	-	-	-	-
谷津保健病院	-	-	-	-	-	-	-	-	-	-	-	-	-	-
松戸市立総合医療センター	-	-	-	-	-	-	-	-	-	-	-	-	-	-
東京慈恵会医科大学附属柏病院	-	-	-	-	-	-	-	-	-	-	-	-	-	-
小張総合病院	-	-	-	-	-	-	-	-	-	-	-	-	-	-
日本医科大学千葉北総病院	-	-	-	-	-	-	-	-	-	-	-	-	-	-
成田赤十字病院	-	-	-	-	-	-	-	-	-	-	-	-	-	-
東邦大学医療センター佐倉病院	-	-	-	-	-	-	-	-	-	-	-	-	-	-
さんむ医療センター	-	-	-	-	-	-	-	-	-	-	-	-	-	-
千葉市立青葉病院	0	0	0	0	0	0	0	0	0	0	0	0	0	0
QST病院	0	0	0	0	0	0	0	0	0	0	0	0	0	0
JCHO船橋中央病院	0	0	0	0	0	0	0	0	0	0	0	0	0	0
千葉徳洲会病院	0	0	0	0	0	0	0	0	0	0	0	0	0	0
新松戸中央総合病院	0	0	0	0	0	0	0	0	0	0	0	0	0	0

登録数の多い順

乳癌

治療方法別 UICC-TNM分類、治療前ステージⅢ期 登録割合



手術割合の多い順

乳癌

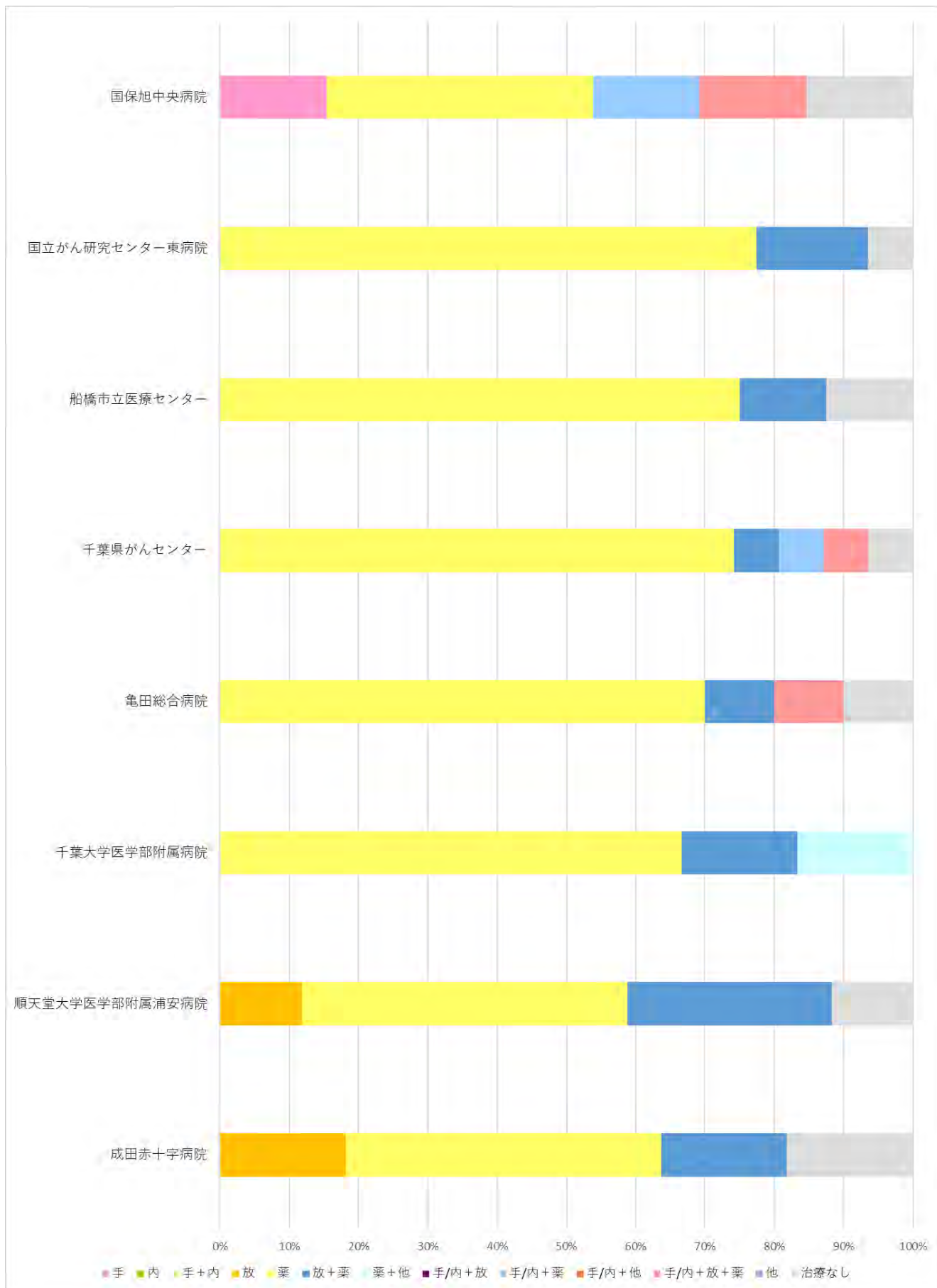
治療方法別 UICC-TNM分類、治療前ステージⅣ期 登録数

施設	Ⅳ期	手	内	手+内	放	薬	放+薬	薬+他	手/内+放	手/内+薬	手/内+他	手/内+放+薬	他	治療なし
千葉県がんセンター	30	0	0	0	0	23	1~3	0	0	1~3	0	1~3	0	1~3
国立がん研究センター東病院	30	0	0	0	0	24	4~6	0	0	0	0	0	0	1~3
亀田総合病院	20	0	0	0	0	14	1~3	0	0	0	0	1~3	0	1~3
船橋市立医療センター	14	0	0	0	0	12	1~3	0	0	0	0	0	0	1~3
順天堂大学医学部附属浦安病院	14	0	0	0	1~3	7~9	4~6	0	0	0	0	0	0	1~3
国保旭中央病院	13	1~3	0	0	0	4~6	0	0	0	1~3	0	1~3	0	1~3
千葉大学医学部附属病院	12	0	0	0	0	7~9	1~3	1~3	0	0	0	0	0	0
成田赤十字病院	10	0	0	0	1~3	4~6	1~3	0	0	0	0	0	0	1~3
千葉医療センター	-	-	-	-	-	-	-	-	-	-	-	-	-	-
千葉市立海浜病院	-	-	-	-	-	-	-	-	-	-	-	-	-	-
千葉市立青葉病院	-	-	-	-	-	-	-	-	-	-	-	-	-	-
東京歯科大学市川総合病院	-	-	-	-	-	-	-	-	-	-	-	-	-	-
千葉県済生会習志野病院	-	-	-	-	-	-	-	-	-	-	-	-	-	-
谷津保健病院	-	-	-	-	-	-	-	-	-	-	-	-	-	-
東京女子医科大学八千代医療センター	-	-	-	-	-	-	-	-	-	-	-	-	-	-
松戸市立総合医療センター	-	-	-	-	-	-	-	-	-	-	-	-	-	-
東京慈恵会医科大学附属柏病院	-	-	-	-	-	-	-	-	-	-	-	-	-	-
千葉西総合病院	-	-	-	-	-	-	-	-	-	-	-	-	-	-
小張総合病院	-	-	-	-	-	-	-	-	-	-	-	-	-	-
新松戸中央総合病院	-	-	-	-	-	-	-	-	-	-	-	-	-	-
日本医科大学千葉北総病院	-	-	-	-	-	-	-	-	-	-	-	-	-	-
東邦大学医療センター佐倉病院	-	-	-	-	-	-	-	-	-	-	-	-	-	-
聖隷佐倉市民病院	-	-	-	-	-	-	-	-	-	-	-	-	-	-
国際医療福祉大学成田病院	-	-	-	-	-	-	-	-	-	-	-	-	-	-
さんむ医療センター	-	-	-	-	-	-	-	-	-	-	-	-	-	-
君津中央病院	-	-	-	-	-	-	-	-	-	-	-	-	-	-
千葉労災病院	-	-	-	-	-	-	-	-	-	-	-	-	-	-
千葉メディカルセンター	0	0	0	0	0	0	0	0	0	0	0	0	0	0
QST病院	0	0	0	0	0	0	0	0	0	0	0	0	0	0
JCHO船橋中央病院	0	0	0	0	0	0	0	0	0	0	0	0	0	0
千葉徳洲会病院	0	0	0	0	0	0	0	0	0	0	0	0	0	0

登録数の多い順

乳癌

治療方法別 UICC-TNM分類、治療前ステージⅣ期 登録割合



手術、薬物療法単独割合の多い順

膵癌

UICC-TNM分類、治療前ステージ別 登録数

施設	総数 (病期不明を含む)	0期	I期	II期	III期	IV期
国立がん研究センター東病院	279	1~3	73	14	62	122
千葉県がんセンター	163	1~3	41	15	30	72
千葉大学医学部附属病院	122	1~3	45	4~6	19	39
国保旭中央病院	96	0	45	7~9	7~9	33
君津中央病院	78	0	18	7~9	4~6	45
船橋市立医療センター	60	0	20	1~3	7~9	23
亀田総合病院	53	1~3	13	7~9	4~6	19
順天堂大学医学部附属浦安病院	47	0	12	4~6	4~6	22
新松戸中央総合病院	45	0	7~9	7~9	4~6	20
東京慈恵会医科大学附属柏病院	42	1~3	12	1~3	7~9	15
日本医科大学千葉北総病院	41	0	7~9	1~3	1~3	21
東京歯科大学市川総合病院	39	0	10	1~3	4~6	18
成田赤十字病院	38	0	15	4~6	1~3	12
千葉労災病院	34	1~3	4~6	4~6	7~9	14
千葉医療センター	30	0	7~9	4~6	0	17
松戸市立総合医療センター	30	0	7~9	4~6	4~6	10
千葉県済生会習志野病院	29	0	4~6	1~3	4~6	15
千葉徳洲会病院	28	0	1~3	7~9	1~3	15
国際医療福祉大学成田病院	28	0	7~9	4~6	1~3	13
千葉西総合病院	27	0	4~6	4~6	1~3	10
聖隷佐倉市民病院	24	0	4~6	1~3	4~6	10
千葉市立海浜病院	23	0	4~6	0	4~6	11
東京女子医科大学八千代医療センター	21	1~3	4~6	1~3	1~3	4~6
東邦大学医療センター 佐倉病院	19	0	1~3	0	1~3	13
千葉メディカルセンター	16	0	1~3	0	1~3	11
小張総合病院	16	0	1~3	0	0	11
さんむ医療センター	11	0	1~3	1~3	1~3	4~6
谷津保健病院	10	0	4~6	1~3	0	1~3
千葉市立青葉病院	7~9	-	-	-	-	-
JCHO船橋中央病院	7~9	-	-	-	-	-
QST病院	4~6	-	-	-	-	-

登録総数の多い順

膵癌

UICC-TNM分類、治療前ステージ別 登録割合



病期不明を除く
0期割合の多い順

膵癌

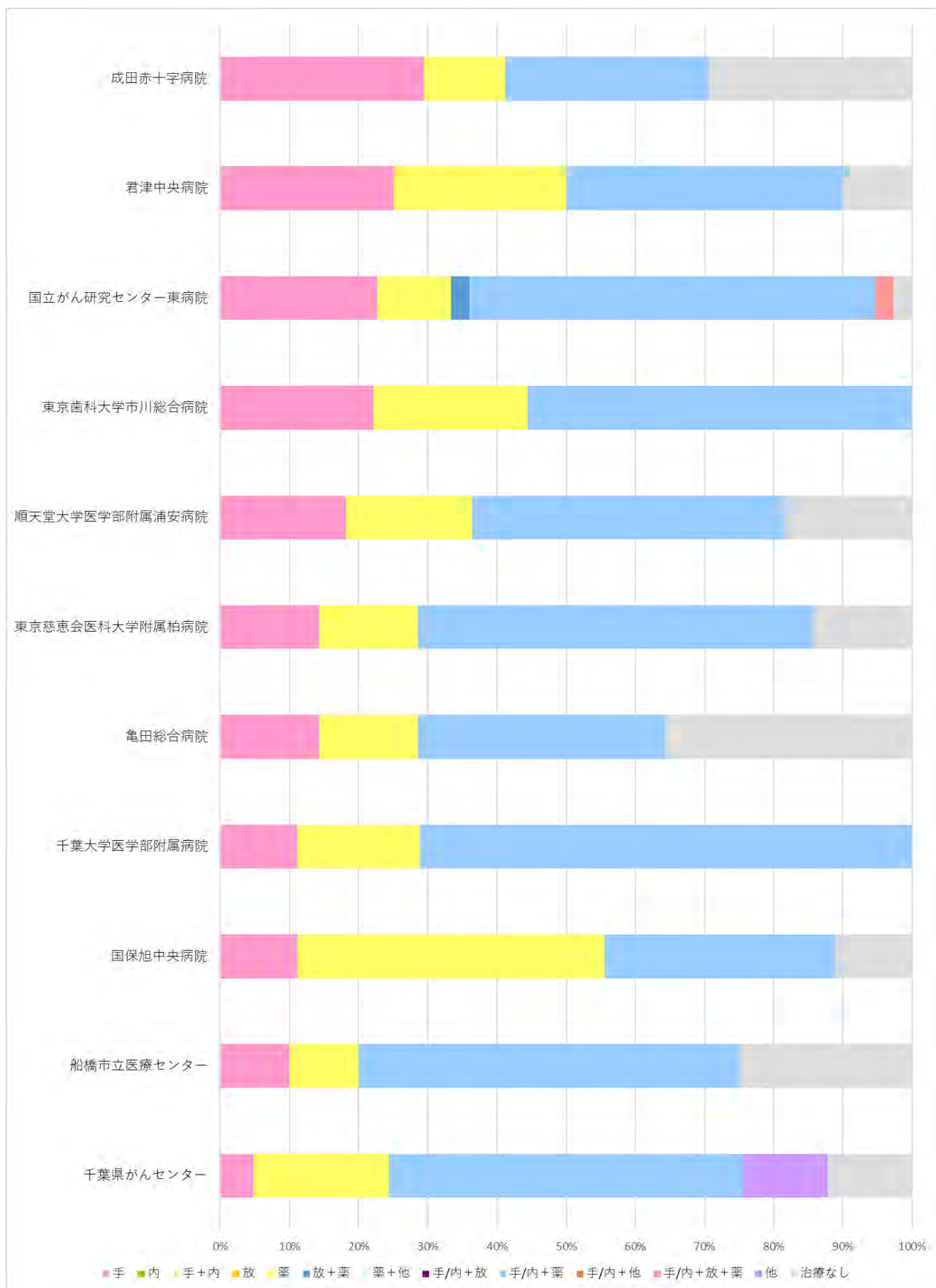
治療方法別 UICC-TNM分類、治療前ステージⅠ期 登録数

施設	Ⅰ期	手	内	手+内	放	薬	放+薬	薬+他	手/内+放	手/内+薬	手/内+他	手/内+放+薬	他	治療なし
国立がん研究センター東病院	73	17	0	0	0	7~9	1~3	0	0	44	0	1~3	0	1~3
千葉大学医学部附属病院	45	4~6	0	0	0	7~9	0	0	0	32	0	0	0	0
国保旭中央病院	45	4~6	0	0	0	20	0	0	0	15	0	0	0	4~6
千葉県がんセンター	41	1~3	0	0	0	7~9	0	0	0	21	0	0	4~6	4~6
船橋市立医療センター	20	1~3	0	0	0	1~3	0	0	0	11	0	0	0	4~6
君津中央病院	18	4~6	0	0	0	4~6	0	0	0	7~9	0	0	0	1~3
成田赤十字病院	15	4~6	0	0	0	1~3	0	0	0	4~6	0	0	0	4~6
亀田総合病院	13	1~3	0	0	0	1~3	0	0	0	4~6	0	0	0	4~6
順天堂大学医学部附属浦安病院	12	1~3	0	0	0	1~3	0	0	0	4~6	0	0	0	1~3
東京慈恵会医科大学附属柏病院	12	1~3	0	0	0	1~3	0	0	0	7~9	0	0	0	1~3
東京歯科大学市川総合病院	10	1~3	0	0	0	1~3	0	0	0	4~6	0	0	0	0
千葉医療センター	-	-	-	-	-	-	-	-	-	-	-	-	-	-
千葉メディカルセンター	-	-	-	-	-	-	-	-	-	-	-	-	-	-
千葉市立海浜病院	-	-	-	-	-	-	-	-	-	-	-	-	-	-
千葉市立青葉病院	-	-	-	-	-	-	-	-	-	-	-	-	-	-
QST病院	-	-	-	-	-	-	-	-	-	-	-	-	-	-
千葉県済生会習志野病院	-	-	-	-	-	-	-	-	-	-	-	-	-	-
谷津保健病院	-	-	-	-	-	-	-	-	-	-	-	-	-	-
東京女子医科大学八千代医療センター	-	-	-	-	-	-	-	-	-	-	-	-	-	-
JCHO船橋中央病院	-	-	-	-	-	-	-	-	-	-	-	-	-	-
千葉徳洲会病院	-	-	-	-	-	-	-	-	-	-	-	-	-	-
松戸市立総合医療センター	-	-	-	-	-	-	-	-	-	-	-	-	-	-
千葉西総合病院	-	-	-	-	-	-	-	-	-	-	-	-	-	-
小張総合病院	-	-	-	-	-	-	-	-	-	-	-	-	-	-
新松戸中央総合病院	-	-	-	-	-	-	-	-	-	-	-	-	-	-
日本医科大学千葉北総病院	-	-	-	-	-	-	-	-	-	-	-	-	-	-
東邦大学医療センター佐倉病院	-	-	-	-	-	-	-	-	-	-	-	-	-	-
聖隷佐倉市民病院	-	-	-	-	-	-	-	-	-	-	-	-	-	-
国際医療福祉大学成田病院	-	-	-	-	-	-	-	-	-	-	-	-	-	-
さんむ医療センター	-	-	-	-	-	-	-	-	-	-	-	-	-	-
千葉労災病院	-	-	-	-	-	-	-	-	-	-	-	-	-	-

登録数の多い順

膵癌

治療方法別 UICC-TNM分類、治療前ステージⅠ期 登録割合



手術割合の多い順

膵癌

治療方法別 UICC-TNM分類、治療前ステージⅡ期 登録数

施設	Ⅱ期	手	内	手+内	放	薬	放+薬	薬+他	手/内+放	手/内+薬	手/内+他	手/内+放+薬	他	治療なし
千葉県がんセンター	15	1~3	0	0	0	7~9	0	0	0	4~6	0	0	0	1~3
国立がん研究センター東病院	14	1~3	0	0	0	1~3	0	0	0	7~9	0	0	0	0
千葉大学医学部附属病院	-	-	-	-	-	-	-	-	-	-	-	-	-	-
千葉医療センター	-	-	-	-	-	-	-	-	-	-	-	-	-	-
千葉市立青葉病院	-	-	-	-	-	-	-	-	-	-	-	-	-	-
QST病院	-	-	-	-	-	-	-	-	-	-	-	-	-	-
船橋市立医療センター	-	-	-	-	-	-	-	-	-	-	-	-	-	-
東京歯科大学市川総合病院	-	-	-	-	-	-	-	-	-	-	-	-	-	-
順天堂大学医学部附属浦安病院	-	-	-	-	-	-	-	-	-	-	-	-	-	-
千葉県済生会習志野病院	-	-	-	-	-	-	-	-	-	-	-	-	-	-
谷津保健病院	-	-	-	-	-	-	-	-	-	-	-	-	-	-
東京女子医科大学八千代医療センター	-	-	-	-	-	-	-	-	-	-	-	-	-	-
JCHO船橋中央病院	-	-	-	-	-	-	-	-	-	-	-	-	-	-
千葉徳洲会病院	-	-	-	-	-	-	-	-	-	-	-	-	-	-
松戸市立総合医療センター	-	-	-	-	-	-	-	-	-	-	-	-	-	-
東京慈恵会医科大学附属柏病院	-	-	-	-	-	-	-	-	-	-	-	-	-	-
千葉西総合病院	-	-	-	-	-	-	-	-	-	-	-	-	-	-
新松戸中央総合病院	-	-	-	-	-	-	-	-	-	-	-	-	-	-
日本医科大学千葉北総病院	-	-	-	-	-	-	-	-	-	-	-	-	-	-
成田赤十字病院	-	-	-	-	-	-	-	-	-	-	-	-	-	-
聖隷佐倉市民病院	-	-	-	-	-	-	-	-	-	-	-	-	-	-
国際医療福祉大学成田病院	-	-	-	-	-	-	-	-	-	-	-	-	-	-
国保旭中央病院	-	-	-	-	-	-	-	-	-	-	-	-	-	-
さんむ医療センター	-	-	-	-	-	-	-	-	-	-	-	-	-	-
亀田総合病院	-	-	-	-	-	-	-	-	-	-	-	-	-	-
君津中央病院	-	-	-	-	-	-	-	-	-	-	-	-	-	-
千葉労災病院	-	-	-	-	-	-	-	-	-	-	-	-	-	-
千葉メディカルセンター	0	0	0	0	0	0	0	0	0	0	0	0	0	0
千葉市立海浜病院	0	0	0	0	0	0	0	0	0	0	0	0	0	0
小張総合病院	0	0	0	0	0	0	0	0	0	0	0	0	0	0
東邦大学医療センター佐倉病院	0	0	0	0	0	0	0	0	0	0	0	0	0	0

登録数の多い順

登録施設数少ないためグラフ割合は省略

膵癌

治療方法別 UICC-TNM分類、治療前ステージⅢ期 登録数

施設	Ⅲ期	手	内	手+内	放	薬	放+薬	薬+他	手/内+放	手/内+薬	手/内+他	手/内+放+薬	他	治療なし
国立がん研究センター東病院	62	0	0	0	0	51	4~6	0	0	0	0	1~3	0	4~6
千葉県がんセンター	30	0	0	0	0	25	1~3	0	0	1~3	0	0	0	1~3
千葉大学医学部附属病院	19	0	0	0	0	17	0	0	0	0	0	0	1~3	1~3
千葉メディカルセンター	-	-	-	-	-	-	-	-	-	-	-	-	-	-
千葉市立海浜病院	-	-	-	-	-	-	-	-	-	-	-	-	-	-
船橋市立医療センター	-	-	-	-	-	-	-	-	-	-	-	-	-	-
東京歯科大学市川総合病院	-	-	-	-	-	-	-	-	-	-	-	-	-	-
順天堂大学医学部附属浦安病院	-	-	-	-	-	-	-	-	-	-	-	-	-	-
千葉県済生会習志野病院	-	-	-	-	-	-	-	-	-	-	-	-	-	-
東京女子医科大学八千代医療センター	-	-	-	-	-	-	-	-	-	-	-	-	-	-
千葉徳洲会病院	-	-	-	-	-	-	-	-	-	-	-	-	-	-
松戸市立総合医療センター	-	-	-	-	-	-	-	-	-	-	-	-	-	-
東京慈恵会医科大学附属柏病院	-	-	-	-	-	-	-	-	-	-	-	-	-	-
千葉西総合病院	-	-	-	-	-	-	-	-	-	-	-	-	-	-
新松戸中央総合病院	-	-	-	-	-	-	-	-	-	-	-	-	-	-
日本医科大学千葉北総病院	-	-	-	-	-	-	-	-	-	-	-	-	-	-
成田赤十字病院	-	-	-	-	-	-	-	-	-	-	-	-	-	-
東邦大学医療センター 佐倉病院	-	-	-	-	-	-	-	-	-	-	-	-	-	-
聖隷佐倉市民病院	-	-	-	-	-	-	-	-	-	-	-	-	-	-
国際医療福祉大学成田病院	-	-	-	-	-	-	-	-	-	-	-	-	-	-
国保旭中央病院	-	-	-	-	-	-	-	-	-	-	-	-	-	-
さんむ医療センター	-	-	-	-	-	-	-	-	-	-	-	-	-	-
亀田総合病院	-	-	-	-	-	-	-	-	-	-	-	-	-	-
君津中央病院	-	-	-	-	-	-	-	-	-	-	-	-	-	-
千葉労災病院	-	-	-	-	-	-	-	-	-	-	-	-	-	-
千葉医療センター	0	0	0	0	0	0	0	0	0	0	0	0	0	0
千葉市立青葉病院	0	0	0	0	0	0	0	0	0	0	0	0	0	0
QST病院	0	0	0	0	0	0	0	0	0	0	0	0	0	0
谷津保健病院	0	0	0	0	0	0	0	0	0	0	0	0	0	0
JCHO船橋中央病院	0	0	0	0	0	0	0	0	0	0	0	0	0	0
小張総合病院	0	0	0	0	0	0	0	0	0	0	0	0	0	0

登録数の多い順

登録施設数少ないためグラフ割合は省略

膵癌

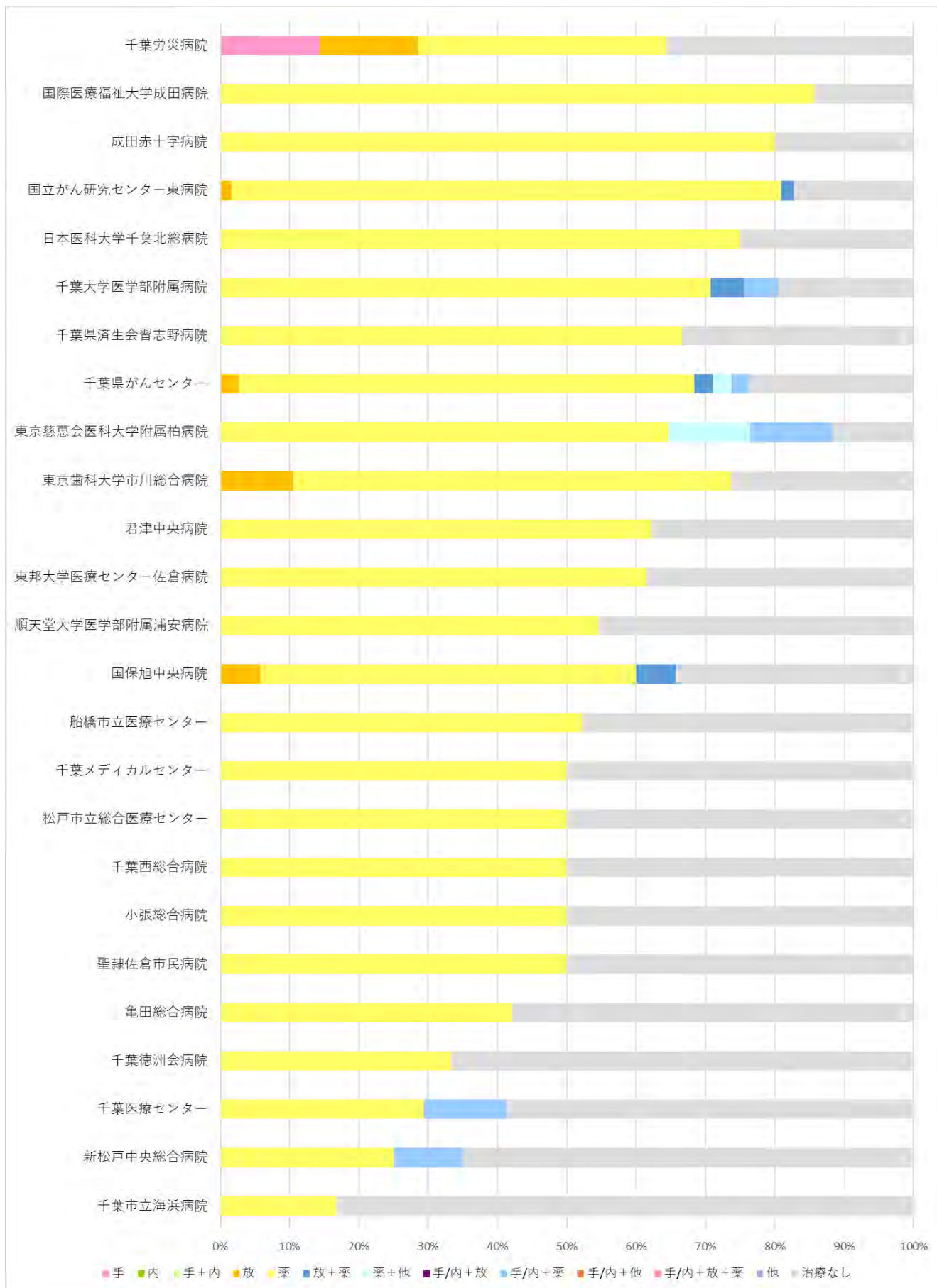
治療方法別 UICC-TNM分類、治療前ステージⅣ期 登録数

施設	Ⅳ期	手	内	手+内	放	薬	放+薬	薬+他	手/内+放	手/内+薬	手/内+他	手/内+放+薬	他	治療なし
国立がん研究センター東病院	122	0	0	0	1~3	96	1~3	0	0	0	0	0	0	21
千葉県がんセンター	72	0	0	0	1~3	50	1~3	1~3	0	1~3	0	0	0	18
君津中央病院	45	0	0	0	0	28	0	0	0	0	0	0	0	17
千葉大学医学部附属病院	39	0	0	0	0	29	1~3	0	0	1~3	0	0	0	7~9
国保旭中央病院	33	0	0	0	1~3	19	1~3	0	0	0	0	0	0	12
船橋市立医療センター	23	0	0	0	0	12	0	0	0	0	0	0	0	11
順天堂大学医学部附属浦安病院	22	0	0	0	0	12	0	0	0	0	0	0	0	10
日本医科大学千葉北総病院	21	0	0	0	0	15	0	0	0	0	0	0	0	4~6
新松戸中央総合病院	20	0	0	0	0	4~6	0	0	0	1~3	0	0	0	13
亀田総合病院	19	0	0	0	0	7~9	0	0	0	0	0	0	0	11
東京歯科大学市川総合病院	18	0	0	0	1~3	12	0	0	0	0	0	0	0	4~6
千葉医療センター	17	0	0	0	0	4~6	0	0	0	1~3	0	0	0	10
千葉県済生会習志野病院	15	0	0	0	0	10	0	0	0	0	0	0	0	4~6
千葉徳洲会病院	15	0	0	0	0	4~6	0	0	0	0	0	0	0	10
東京慈恵会医科大学附属柏病院	15	0	0	0	0	11	0	1~3	0	1~3	0	0	0	1~3
千葉労災病院	14	1~3	0	0	1~3	4~6	0	0	0	0	0	0	0	4~6
東邦大学医療センター佐倉病院	13	0	0	0	0	7~9	0	0	0	0	0	0	0	4~6
国際医療福祉大学成田病院	13	0	0	0	0	12	0	0	0	0	0	0	0	1~3
成田赤十字病院	12	0	0	0	0	7~9	0	0	0	0	0	0	0	1~3
千葉メディカルセンター	11	0	0	0	0	4~6	0	0	0	0	0	0	0	4~6
千葉市立海浜病院	11	0	0	0	0	1~3	0	0	0	0	0	0	0	10
小張総合病院	11	0	0	0	0	4~6	0	0	0	0	0	0	0	4~6
松戸市立総合医療センター	10	0	0	0	0	4~6	0	0	0	0	0	0	0	4~6
千葉西総合病院	10	0	0	0	0	4~6	0	0	0	0	0	0	0	4~6
聖隷佐倉市民病院	10	0	0	0	0	4~6	0	0	0	0	0	0	0	4~6
千葉市立青葉病院	-	-	-	-	-	-	-	-	-	-	-	-	-	-
谷津保健病院	-	-	-	-	-	-	-	-	-	-	-	-	-	-
東京女子医科大学八千代医療センター	-	-	-	-	-	-	-	-	-	-	-	-	-	-
JCHO船橋中央病院	-	-	-	-	-	-	-	-	-	-	-	-	-	-
さんむ医療センター	-	-	-	-	-	-	-	-	-	-	-	-	-	-
QST病院	0	0	0	0	0	0	0	0	0	0	0	0	0	0

登録数の多い順

膵癌

治療方法別 UICC-TNM分類、治療前ステージⅣ期 登録割合



手術、薬物療法単独割合の多い順

前立腺癌

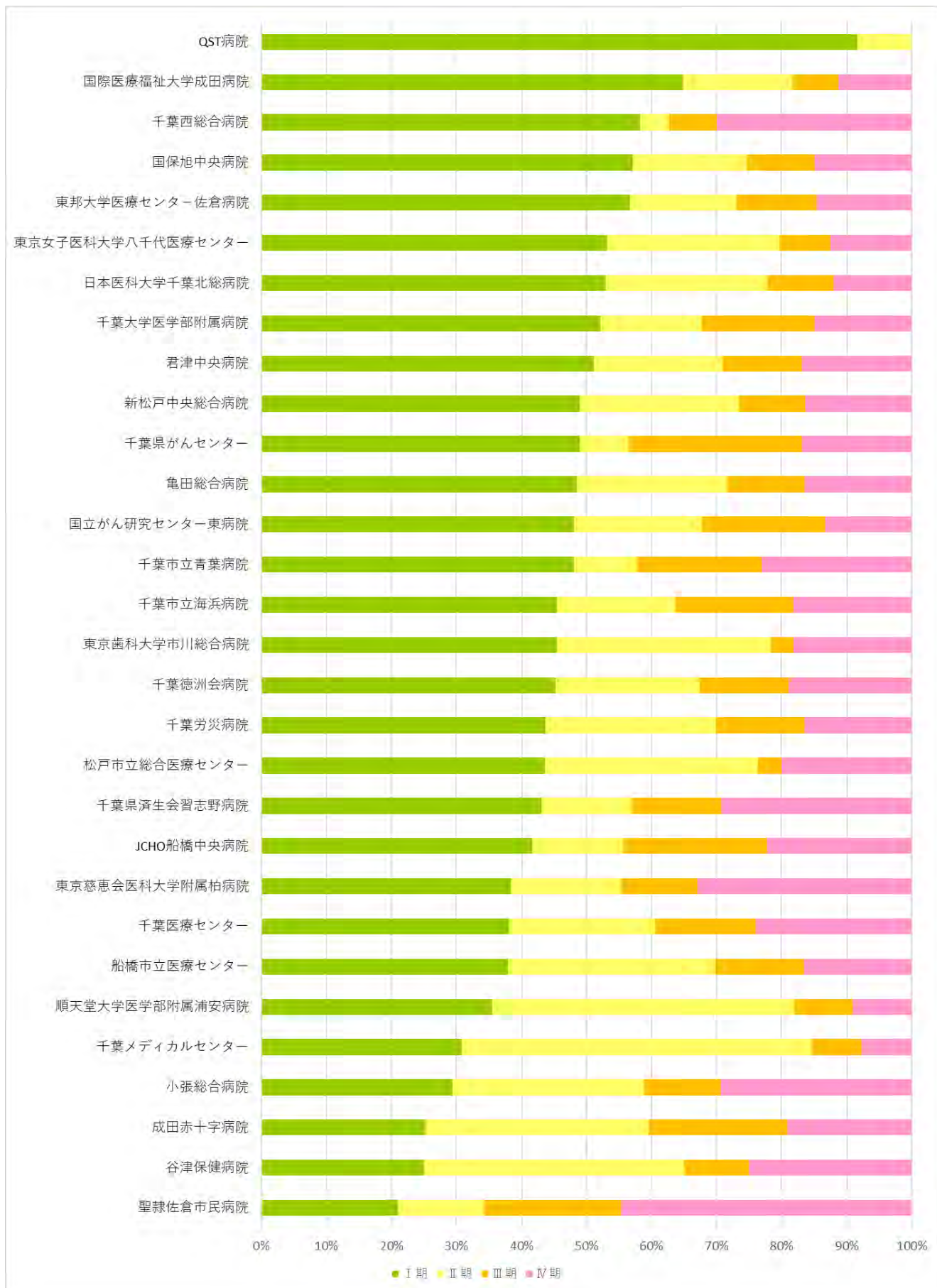
UICC-TNM分類、治療前ステージ別 登録数

施設	総数 (病期不明を 含む)	I期	II期	III期	IV期
国立がん研究センター東病院	361	166	68	65	46
千葉県がんセンター	335	162	25	88	56
国保旭中央病院	280	157	48	29	41
船橋市立医療センター	185	64	54	23	28
東邦大学医療センター 佐倉病院	178	97	28	21	25
君津中央病院	177	88	34	21	29
千葉大学医学部附属病院	165	84	25	28	24
順天堂大学医学部附属浦安病院	159	55	72	14	14
東京歯科大学市川総合病院	146	65	47	4~6	26
亀田総合病院	146	65	31	16	22
成田赤十字病院	137	33	45	28	25
日本医科大学千葉北総病院	121	62	29	12	14
千葉西総合病院	114	64	4~6	7~9	33
千葉労災病院	106	45	27	14	17
東京慈恵会医科大学附属柏病院	99	36	16	11	31
千葉徳洲会病院	98	43	21	13	18
千葉医療センター	74	27	16	11	17
国際医療福祉大学成田病院	73	46	12	4~6	7~9
東京女子医科大学八千代医療センター	68	34	17	4~6	7~9
千葉県済生会習志野病院	61	25	7~9	7~9	17
松戸市立総合医療センター	58	24	18	1~3	11
千葉市立青葉病院	53	25	4~6	10	12
新松戸中央総合病院	50	24	12	4~6	7~9
聖隷佐倉市民病院	39	7~9	4~6	7~9	17
JCHO船橋中央病院	37	15	4~6	7~9	7~9
千葉メディカルセンター	25	7~9	14	1~3	1~3
QST病院	24	22	1~3	0	0
谷津保健病院	22	4~6	7~9	1~3	4~6
小張総合病院	14	4~6	4~6	1~3	4~6
千葉市立海浜病院	11	4~6	1~3	1~3	1~3
さんむ医療センター	1~3	-	-	-	-

登録総数の多い順

前立腺癌

UICC-TNM分類、治療前ステージ別 登録割合



病期不明を除く
I期割合の多い順

前立腺癌

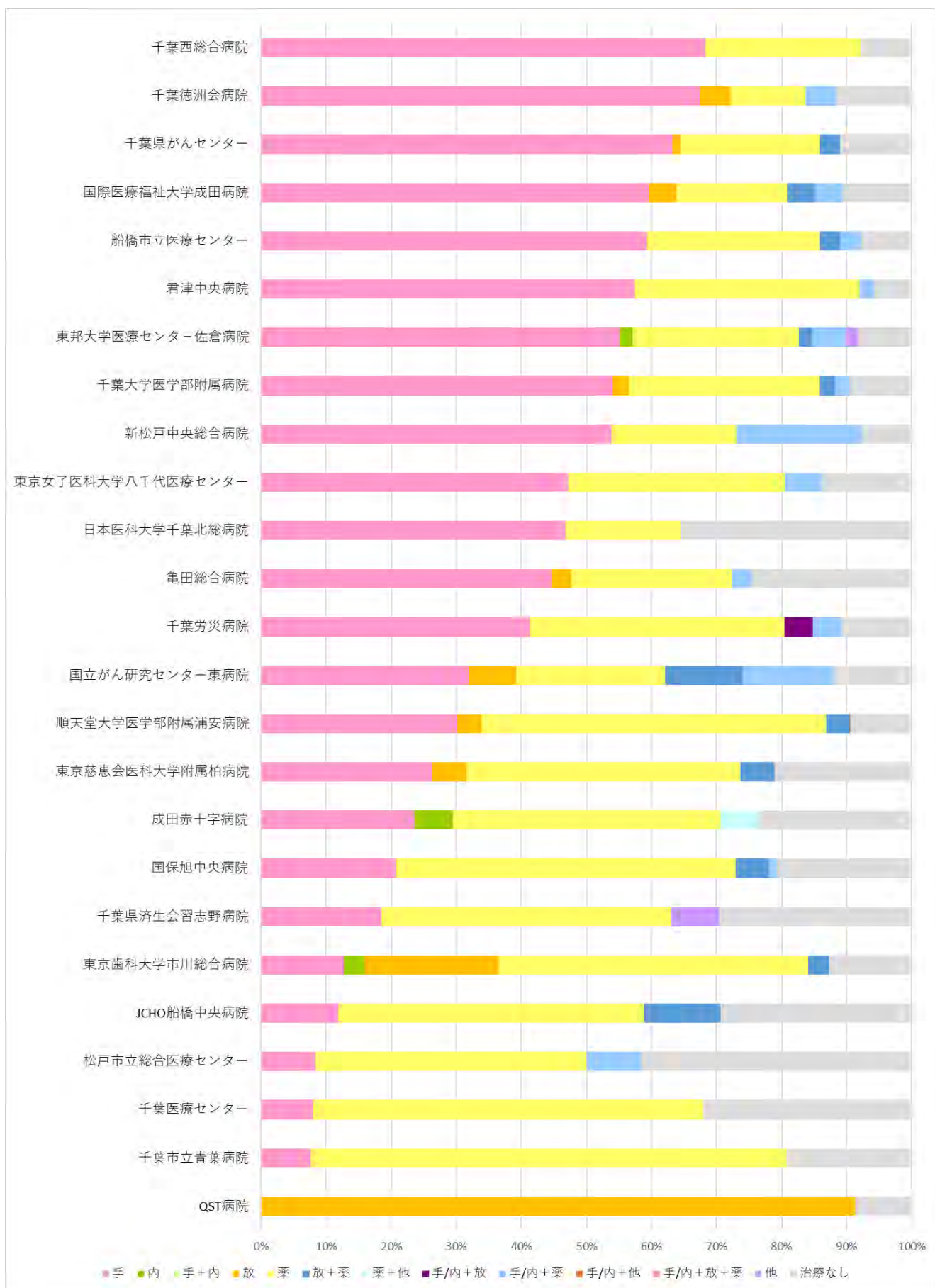
治療方法別 UICC-TNM分類、治療前ステージⅠ期 登録数

施設	Ⅰ期	手	内	手+内	放	薬	放+薬	薬+他	手/内+放	手/内+薬	手/内+他	手/内+放+薬	他	治療なし
国立がん研究センター東病院	166	53	0	0	12	38	20	0	0	23	0	0	0	20
千葉県がんセンター	162	103	0	0	1~3	35	4~6	0	0	0	0	0	0	18
国保旭中央病院	157	33	0	0	0	83	7~9	0	0	1~3	0	0	0	33
東邦大学医療センター佐倉病院	97	54	1~3	0	0	25	1~3	0	0	4~6	0	0	1~3	7~9
君津中央病院	88	50	0	0	0	30	0	0	0	1~3	0	0	0	4~6
千葉大学医学部附属病院	84	46	0	0	1~3	25	1~3	0	0	1~3	0	0	0	7~9
東京歯科大学市川総合病院	65	7~9	1~3	0	13	30	1~3	0	0	0	0	0	0	7~9
亀田総合病院	65	29	0	0	1~3	16	0	0	0	1~3	0	0	0	16
船橋市立医療センター	64	38	0	0	0	17	1~3	0	0	1~3	0	0	0	4~6
千葉西総合病院	64	43	0	0	0	15	0	0	0	0	0	0	0	4~6
日本医科大学千葉北総病院	62	29	0	0	0	11	0	0	0	0	0	0	0	22
順天堂大学医学部附属浦安病院	55	16	0	0	1~3	28	1~3	0	0	0	0	0	0	4~6
国際医療福祉大学成田病院	46	28	0	0	1~3	7~9	1~3	0	0	1~3	0	0	0	4~6
千葉労災病院	45	19	0	0	0	18	0	0	1~3	1~3	0	0	0	4~6
千葉徳洲会病院	43	29	0	0	1~3	4~6	0	0	0	1~3	0	0	0	4~6
東京慈恵会医科大学附属柏病院	36	10	0	0	1~3	16	1~3	0	0	0	0	0	0	7~9
東京女子医科大学八千代医療センター	34	17	0	0	0	12	0	0	0	1~3	0	0	0	4~6
成田赤十字病院	33	7~9	1~3	0	0	14	0	1~3	0	0	0	0	0	7~9
千葉医療センター	27	1~3	0	0	0	15	0	0	0	0	0	0	0	7~9
千葉市立青葉病院	25	1~3	0	0	0	19	0	0	0	0	0	0	0	4~6
千葉県済生会習志野病院	25	4~6	0	0	0	12	0	0	0	0	0	0	1~3	7~9
松戸市立総合医療センター	24	1~3	0	0	0	10	0	0	0	1~3	0	0	0	10
新松戸中央総合病院	24	14	0	0	0	4~6	0	0	0	4~6	0	0	0	1~3
QST病院	22	0	0	0	21	0	0	0	0	0	0	0	0	1~3
JCHO船橋中央病院	15	1~3	0	0	0	7~9	1~3	0	0	0	0	0	0	4~6
千葉メディカルセンター	-	-	-	-	-	-	-	-	-	-	-	-	-	-
千葉市立海浜病院	-	-	-	-	-	-	-	-	-	-	-	-	-	-
谷津保健病院	-	-	-	-	-	-	-	-	-	-	-	-	-	-
小張総合病院	-	-	-	-	-	-	-	-	-	-	-	-	-	-
聖隷佐倉市民病院	-	-	-	-	-	-	-	-	-	-	-	-	-	-
さんむ医療センター	-	-	-	-	-	-	-	-	-	-	-	-	-	-

登録数の多い順

前立腺癌

治療方法別 UICC-TNM分類、治療前ステージⅠ期 登録割合



手術割合の多い順

前立腺癌

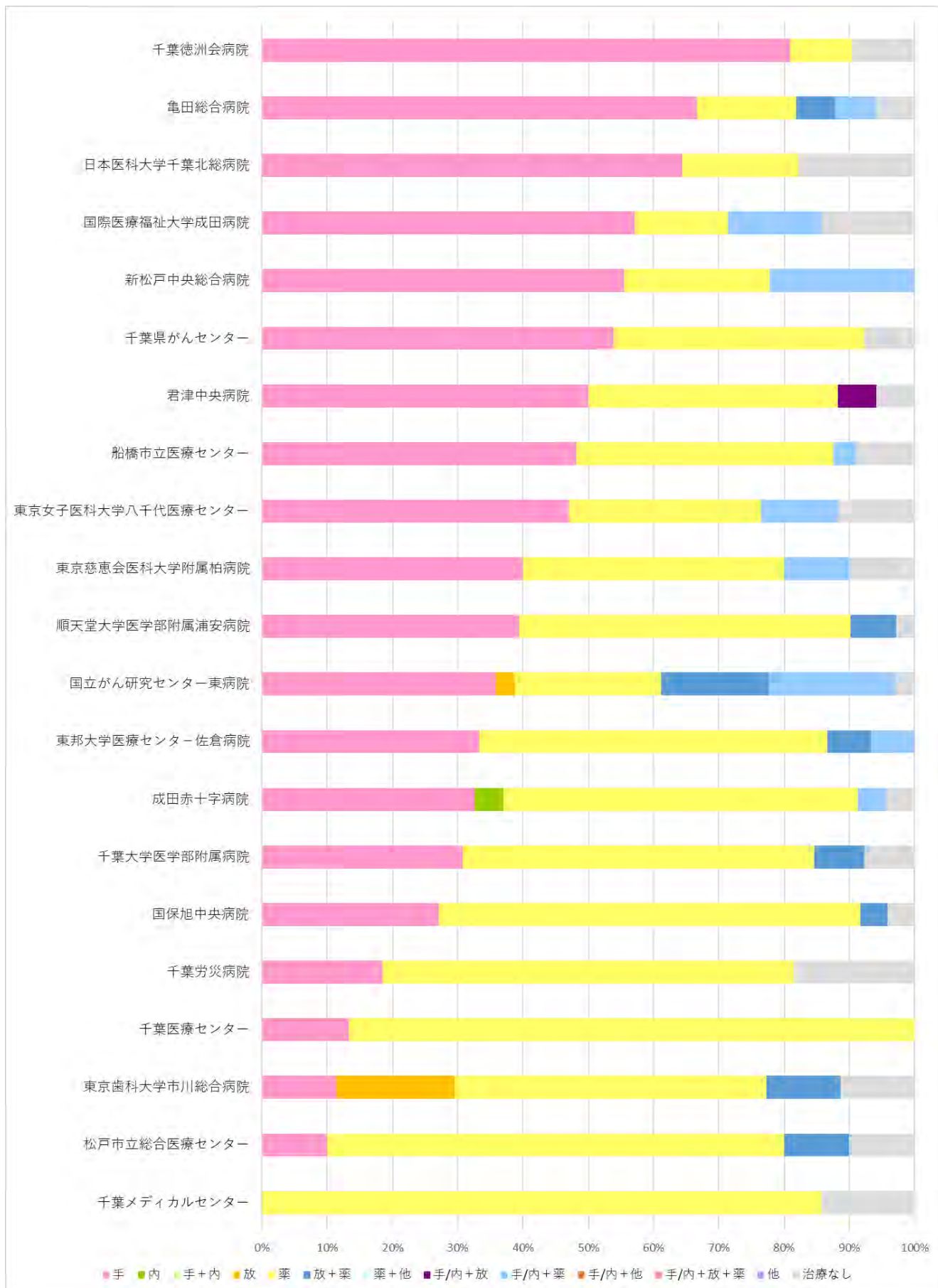
治療方法別 UICC-TNM分類、治療前ステージⅡ期 登録数

施設	Ⅱ期	手	内	手+内	放	薬	放+薬	薬+他	手/内+放	手/内+薬	手/内+他	手/内+放+薬	他	治療なし
順天堂大学医学部附属浦安病院	72	28	0	0	0	36	4~6	0	0	0	0	0	0	1~3
国立がん研究センター東病院	68	24	0	0	1~3	15	11	0	0	13	0	0	0	1~3
船橋市立医療センター	54	27	0	0	0	22	0	0	0	1~3	0	0	0	4~6
国保旭中央病院	48	13	0	0	0	31	1~3	0	0	0	0	0	0	1~3
東京歯科大学市川総合病院	47	4~6	0	0	7~9	21	4~6	0	0	0	0	0	0	4~6
成田赤十字病院	45	15	1~3	0	0	25	0	0	0	1~3	0	0	0	1~3
君津中央病院	34	17	0	0	0	13	0	0	1~3	0	0	0	0	1~3
亀田総合病院	31	22	0	0	0	4~6	1~3	0	0	1~3	0	0	0	1~3
日本医科大学千葉北総病院	29	18	0	0	0	4~6	0	0	0	0	0	0	0	4~6
東邦大学医療センター佐倉病院	28	10	0	0	0	16	1~3	0	0	1~3	0	0	0	0
千葉労災病院	27	4~6	0	0	0	17	0	0	0	0	0	0	0	4~6
千葉県がんセンター	25	14	0	0	0	10	0	0	0	0	0	0	0	1~3
千葉大学医学部附属病院	25	7~9	0	0	0	14	1~3	0	0	0	0	0	0	1~3
千葉徳洲会病院	21	17	0	0	0	1~3	0	0	0	0	0	0	0	1~3
松戸市立総合医療センター	18	1~3	0	0	0	14	1~3	0	0	0	0	0	0	1~3
東京女子医科大学八千代医療センター	17	7~9	0	0	0	4~6	0	0	0	1~3	0	0	0	1~3
千葉医療センター	16	1~3	0	0	0	13	0	0	0	0	0	0	0	0
東京慈恵会医科大学附属柏病院	16	7~9	0	0	0	7~9	0	0	0	1~3	0	0	0	1~3
千葉メディカルセンター	14	0	0	0	0	12	0	0	0	0	0	0	0	1~3
新松戸中央総合病院	12	4~6	0	0	0	1~3	0	0	0	1~3	0	0	0	0
国際医療福祉大学成田病院	12	7~9	0	0	0	1~3	0	0	0	1~3	0	0	0	1~3
千葉市立海浜病院	-	-	-	-	-	-	-	-	-	-	-	-	-	-
千葉市立青葉病院	-	-	-	-	-	-	-	-	-	-	-	-	-	-
QST病院	-	-	-	-	-	-	-	-	-	-	-	-	-	-
千葉県済生会習志野病院	-	-	-	-	-	-	-	-	-	-	-	-	-	-
谷津保健病院	-	-	-	-	-	-	-	-	-	-	-	-	-	-
JCHO船橋中央病院	-	-	-	-	-	-	-	-	-	-	-	-	-	-
千葉西総合病院	-	-	-	-	-	-	-	-	-	-	-	-	-	-
小張総合病院	-	-	-	-	-	-	-	-	-	-	-	-	-	-
聖隷佐倉市民病院	-	-	-	-	-	-	-	-	-	-	-	-	-	-
さんむ医療センター	0	0	0	0	0	0	0	0	0	0	0	0	0	0

登録数の多い順

前立腺癌

治療方法別 UICC-TNM分類、治療前ステージⅡ期 登録割合



手術割合の多い順

前立腺癌

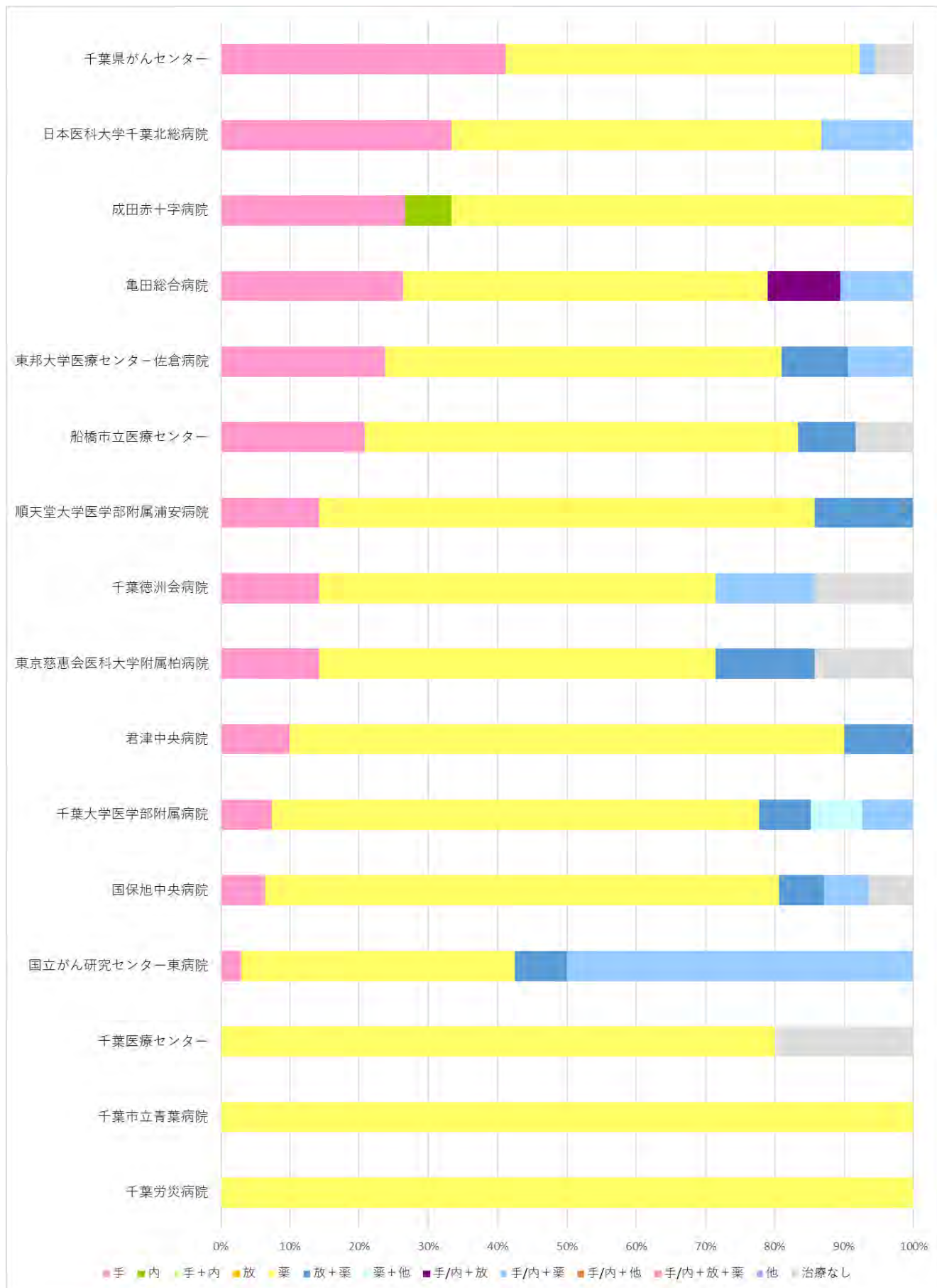
治療方法別 UICC-TNM分類、治療前ステージⅢ期 登録数

施設	Ⅲ期	手	内	手+内	放	薬	放+薬	薬+他	手/内+放	手/内+薬	手/内+他	手/内+放+薬	他	治療なし
千葉県がんセンター	88	37	0	0	0	46	0	0	0	1~3	0	0	0	4~6
国立がん研究センター東病院	65	1~3	0	0	0	26	4~6	0	0	33	0	0	0	0
国保旭中央病院	29	1~3	0	0	0	23	1~3	0	0	1~3	0	0	0	1~3
千葉大学医学部附属病院	28	1~3	0	0	0	19	1~3	1~3	0	1~3	0	0	0	0
成田赤十字病院	28	7~9	1~3	0	0	20	0	0	0	0	0	0	0	0
船橋市立医療センター	23	4~6	0	0	0	15	1~3	0	0	0	0	0	0	1~3
東邦大学医療センター佐倉病院	21	4~6	0	0	0	12	1~3	0	0	1~3	0	0	0	0
君津中央病院	21	1~3	0	0	0	16	1~3	0	0	0	0	0	0	0
亀田総合病院	16	4~6	0	0	0	10	0	0	1~3	1~3	0	0	0	0
順天堂大学医学部附属浦安病院	14	1~3	0	0	0	10	1~3	0	0	0	0	0	0	0
千葉労災病院	14	0	0	0	0	14	0	0	0	0	0	0	0	0
千葉徳洲会病院	13	1~3	0	0	0	7~9	0	0	0	1~3	0	0	0	1~3
日本医科大学千葉北総病院	12	4~6	0	0	0	7~9	0	0	0	1~3	0	0	0	0
千葉医療センター	11	0	0	0	0	7~9	0	0	0	0	0	0	0	1~3
東京慈恵会医科大学附属柏病院	11	1~3	0	0	0	7~9	1~3	0	0	0	0	0	0	1~3
千葉市立青葉病院	10	0	0	0	0	10	0	0	0	0	0	0	0	0
千葉メディカルセンター	-	-	-	-	-	-	-	-	-	-	-	-	-	-
千葉市立海浜病院	-	-	-	-	-	-	-	-	-	-	-	-	-	-
東京歯科大学市川総合病院	-	-	-	-	-	-	-	-	-	-	-	-	-	-
千葉県済生会習志野病院	-	-	-	-	-	-	-	-	-	-	-	-	-	-
谷津保健病院	-	-	-	-	-	-	-	-	-	-	-	-	-	-
東京女子医科大学八千代医療センター	-	-	-	-	-	-	-	-	-	-	-	-	-	-
JCHO船橋中央病院	-	-	-	-	-	-	-	-	-	-	-	-	-	-
松戸市立総合医療センター	-	-	-	-	-	-	-	-	-	-	-	-	-	-
千葉西総合病院	-	-	-	-	-	-	-	-	-	-	-	-	-	-
小張総合病院	-	-	-	-	-	-	-	-	-	-	-	-	-	-
新松戸中央総合病院	-	-	-	-	-	-	-	-	-	-	-	-	-	-
聖隷佐倉市民病院	-	-	-	-	-	-	-	-	-	-	-	-	-	-
国際医療福祉大学成田病院	-	-	-	-	-	-	-	-	-	-	-	-	-	-
さんむ医療センター	-	-	-	-	-	-	-	-	-	-	-	-	-	-
QST病院	0	0	0	0	0	0	0	0	0	0	0	0	0	0

登録数の多い順

前立腺癌

治療方法別 UICC-TNM分類、治療前ステージⅢ期 登録割合



手術割合の多い順

前立腺癌

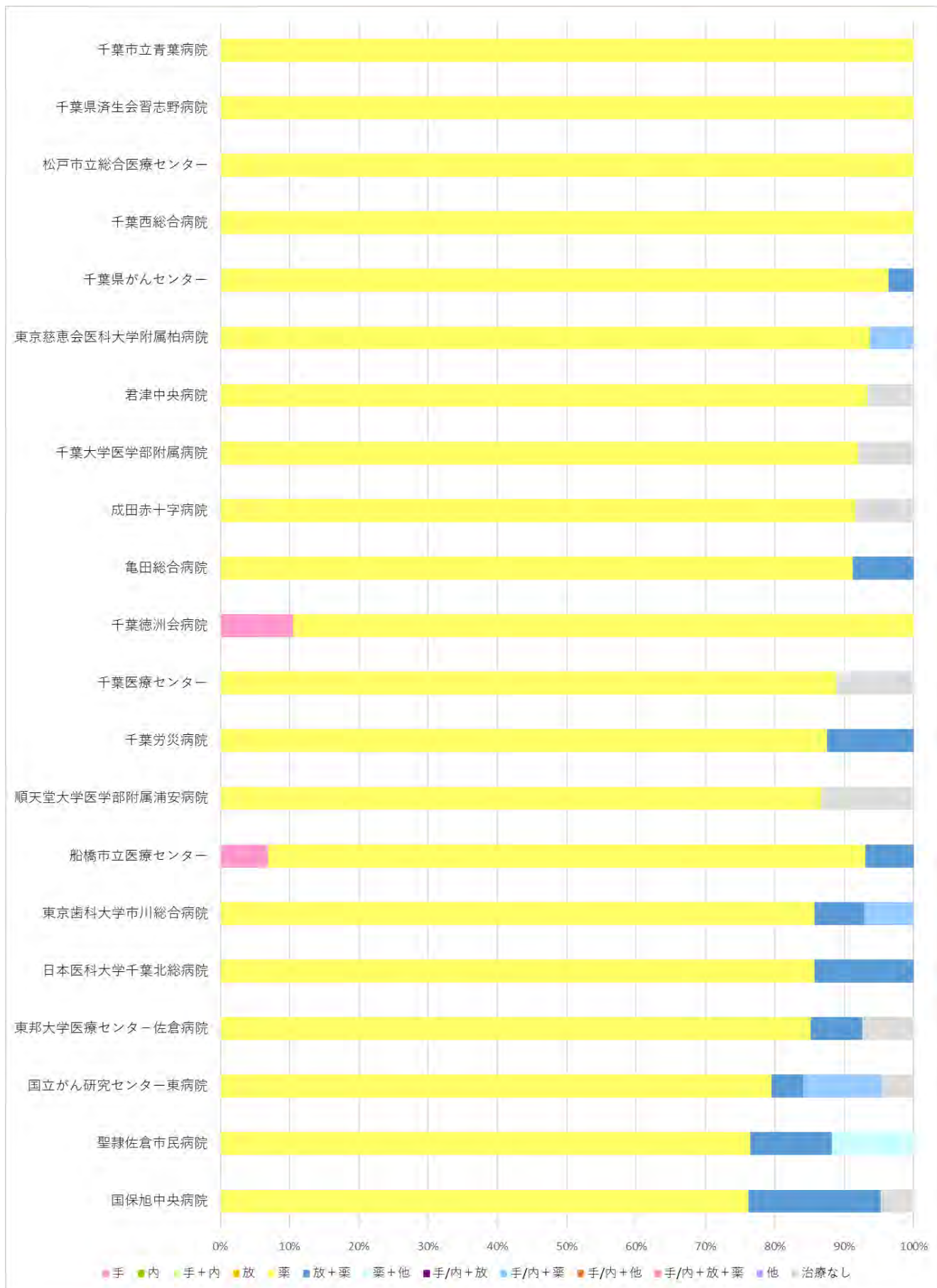
治療方法別 UICC-TNM分類、治療前ステージⅣ期 登録数

施設	Ⅳ期	手	内	手+内	放	薬	放+薬	薬+他	手/内+放	手/内+薬	手/内+他	手/内+放+薬	他	治療なし
千葉県がんセンター	56	0	0	0	0	54	1~3	0	0	0	0	0	0	0
国立がん研究センター東病院	46	0	0	0	0	35	1~3	0	0	4~6	0	0	0	1~3
国保旭中央病院	41	0	0	0	0	32	7~9	0	0	0	0	0	0	1~3
千葉西総合病院	33	0	0	0	0	33	0	0	0	0	0	0	0	0
東京慈恵会医科大学附属柏病院	31	0	0	0	0	30	0	0	0	1~3	0	0	0	0
君津中央病院	29	0	0	0	0	28	0	0	0	0	0	0	0	1~3
船橋市立医療センター	28	1~3	0	0	0	25	1~3	0	0	0	0	0	0	0
東京歯科大学市川総合病院	26	0	0	0	0	24	1~3	0	0	1~3	0	0	0	0
成田赤十字病院	25	0	0	0	0	22	0	0	0	0	0	0	0	1~3
東邦大学医療センター佐倉病院	25	0	0	0	0	23	1~3	0	0	0	0	0	0	1~3
千葉大学医学部附属病院	24	0	0	0	0	23	0	0	0	0	0	0	0	1~3
亀田総合病院	22	0	0	0	0	21	1~3	0	0	0	0	0	0	0
千葉徳洲会病院	18	1~3	0	0	0	17	0	0	0	0	0	0	0	0
千葉医療センター	17	0	0	0	0	16	0	0	0	0	0	0	0	1~3
千葉県済生会習志野病院	17	0	0	0	0	17	0	0	0	0	0	0	0	0
聖隷佐倉市民病院	17	0	0	0	0	13	1~3	1~3	0	0	0	0	0	0
千葉労災病院	17	0	0	0	0	14	1~3	0	0	0	0	0	0	0
順天堂大学医学部附属浦安病院	14	0	0	0	0	13	0	0	0	0	0	0	0	1~3
日本医科大学千葉北総病院	14	0	0	0	0	12	1~3	0	0	0	0	0	0	0
千葉市立青葉病院	12	0	0	0	0	12	0	0	0	0	0	0	0	0
松戸市立総合医療センター	11	0	0	0	0	11	0	0	0	0	0	0	0	0
千葉メディカルセンター	-	-	-	-	-	-	-	-	-	-	-	-	-	-
千葉市立海浜病院	-	-	-	-	-	-	-	-	-	-	-	-	-	-
谷津保健病院	-	-	-	-	-	-	-	-	-	-	-	-	-	-
東京女子医科大学八千代医療センター	-	-	-	-	-	-	-	-	-	-	-	-	-	-
JCHO船橋中央病院	-	-	-	-	-	-	-	-	-	-	-	-	-	-
小張総合病院	-	-	-	-	-	-	-	-	-	-	-	-	-	-
新松戸中央総合病院	-	-	-	-	-	-	-	-	-	-	-	-	-	-
国際医療福祉大学成田病院	-	-	-	-	-	-	-	-	-	-	-	-	-	-
QST病院	0	0	0	0	0	0	0	0	0	0	0	0	0	0
さんむ医療センター	0	0	0	0	0	0	0	0	0	0	0	0	0	0

登録数の多い順

前立腺癌

治療方法別 UICC-TNM分類、治療前ステージⅣ期 登録割合



薬物療法単独割合の多い順