Chiba Weekly Report 2026

－ 第 10 週 －　2026/3/2～2026/3/8

千葉県結核・感染症週報

千葉県感染症天気図 ・・・・・・・・・・・・・・・・・・・・・・・・・・ 2

今週の注目疾患 ・・・・・・・・・・・・・・・・・・・・・・・・・・ 3－4

梅毒

全数報告疾患集計表 ・・・・・・・・・・・・・・・・・・・・・・・・・・ 5

定点報告（五類感染症）

疾患別グラフ ・・・・・・・・・・・・・・・・・・・・・・・・・・ 6－10

〈男女合計〉

RS ウイルス感染症・咽頭結膜熱・A 群溶血性レンサ球菌咽頭炎・感染性胃腸炎・水痘・手足口病・伝染性紅斑・突発性発しん・ヘルパンギーナ・流行性耳下腺炎・インフルエンザ・新型コロナウイルス感染症（COVID-19）・急性呼吸器感染症（ARI）・急性出血性結膜炎・流行性角結膜炎・クラミジア肺炎・細菌性髄膜炎・マイコプラズマ肺炎・無菌性髄膜炎・感染性胃腸炎（ロタウイルス）

疾患別・保健所別・年齢階級別集計表 ・・・・・・・・・・・ 11－15

〈男女合計〉

RS ウイルス感染症・咽頭結膜熱・A 群溶血性レンサ球菌咽頭炎・感染性胃腸炎・水痘・手足口病・伝染性紅斑・突発性発しん・ヘルパンギーナ・流行性耳下腺炎・インフルエンザ・新型コロナウイルス感染症（COVID-19）・急性呼吸器感染症（ARI）・急性出血性結膜炎・流行性角結膜炎

千葉県健康福祉部　千葉県衛生研究所　千葉県医師会

（千葉県感染症情報センター）

定点把握対象の五類感染症

千葉県感染症天気図　2026年　　第10週　　上段は定点当たり報告数

定点当たり報告数＝報告数/定点医療機関数　　下段は報告数

定点	疾 病 名	流行状況	コ メ ン ト	10週	9週	8週	7週	6週
小児科	小児科定点医療機関数			111	110	110	110	111
	RSウイルス感染症		海匝(1.5)、松戸(1.2)、船橋市／夷隅(1.0)	0.33 37	0.11 12	0.35 39	0.22 24	0.18 20
	咽頭結膜熱		夷隅(1.7)	0.10 11	0.19 21	0.05 6	0.05 5	0.04 4
	A群溶血性レンサ球菌咽頭炎		船橋市(5.9)、松戸(4.8)、海匝／山武／長生(4.0)	2.69 299	2.03 223	2.75 302	2.81 309	4.53 503
	感染性胃腸炎		香取(14.7)、松戸(10.0)、柏市(8.1)	5.59 621	4.65 512	7.15 786	7.05 775	8.97 996
	水痘		柏市(1.6)、船橋市(1.1)	0.32 35	0.27 30	0.19 21	0.23 25	0.41 46
	手足口病			0.02 2	0.04 4	0.01 1	0.01 1	0.01 1
	伝染性紅斑		海匝(1.0)	0.05 6	0.05 5	0.04 4	0.04 4	0.06 7
	突発性発しん		海匝(1.0)	0.14 15	0.05 6	0.15 17	0.11 12	0.25 28
	ヘルパンギーナ			0.02 2	0.01 1	0.00 0	0.00 0	0.01 1
	流行性耳下腺炎			0.04 4	0.02 2	0.02 2	0.04 4	0.05 5
急性呼吸器感染症	ARI定点医療機関数(インフルエンザ/COVID-19の報告)			183	182	180	182	183
	インフルエンザ		海匝(19.7)、香取(19.0)、市原(18.3)	12.44 2277	21.92 3989	40.67 7320	54.89 9990	62.69 11473
	新型コロナウイルス感染症（COVID-19）		松戸(3.2)、夷隅(2.5)、香取(2.2)	1.34 245	1.40 254	1.99 359	2.25 409	2.90 531
	ARI定点医療機関数(ARIの報告)			182	182	180	181	182
	急性呼吸器感染症（ARI）		松戸(94.4)、夷隅(90.8)、市原(80.3)	60.96 11095	65.49 11919	96.31 17335	108.76 19686	124.61 22679

急性呼吸器感染症(ARI): 咳嗽、咽頭痛、呼吸困難、鼻汁、鼻閉のいずれか1 つ以上の症状を呈し、発症から10 日以内の急性的な症状であり、かつ医師が感染症を疑う外来症例

眼科	眼科定点医療機関数			34	34	34	34	34
	急性出血性結膜炎			0.00 0	0.00 0	0.00 0	0.00 0	0.00 0
	流行性角結膜炎		野田(6.0)、市川(1.3)、山武(1.0)	0.44 15	0.44 15	0.56 19	0.29 10	0.47 16
基幹病院	基幹定点医療機関数			9	9	9	9	9
	クラミジア肺炎（オウム病を除く）			0.00 0	0.00 0	0.11 1	0.00 0	0.11 1
	細菌性髄膜炎			0.00 0	0.00 0	0.00 0	0.00 0	0.22 2
	マイコプラズマ肺炎			0.00 0	0.22 2	0.00 0	0.00 0	0.33 3
	無菌性髄膜炎			0.00 0	0.11 1	0.00 0	0.00 0	0.11 1
	感染性胃腸炎（ロタウイルス）			0.00 0	0.11 1	0.00 0	0.33 3	0.00 0

備考1　増加　やや増加　変化なし　やや減少　減少

＊COVID-19及びARI を除く

備考2　数値は診断日を基準とします。報告の追加、取り下げ等により、今後変動することがあります。

【今週の注目疾患】

≪梅毒≫

2026 年第 10 週に県内医療機関から 2 例の届出があり、本年の累計は 44 例（男性 34 例、女性 10 例）となった。届出数は、2023 年に現行感染症サーベイランスが開始された 1999 年以降で最多となって以降、高い水準で推移しており、引き続き発生動向に注意が必要である（図 1）。なお、女性においては、2025 年の届出数が、1999 年以降で最多となった（図 2）。

図 1：2016 年から 2026 年第 10 週までの千葉県の梅毒診断年別届出数

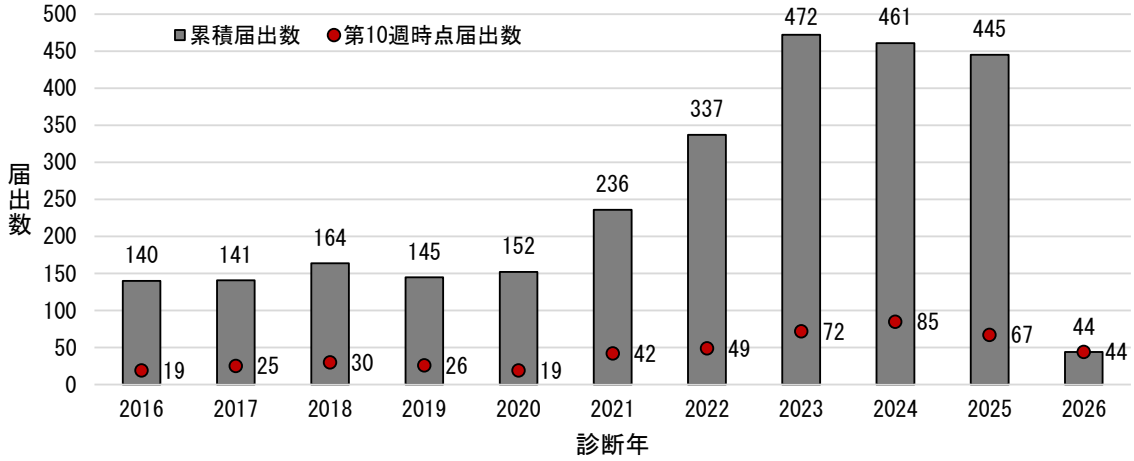

図 2：2016 年から 2026 年第 10 週までの千葉県の梅毒診断年別性別届出数

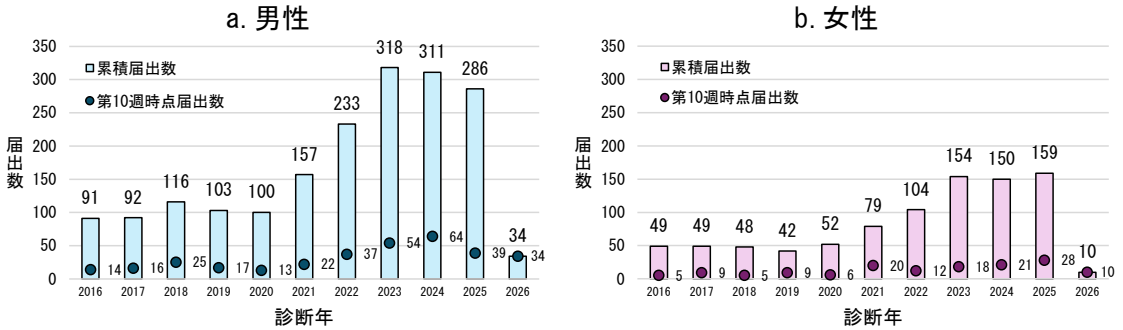

2026 年に届出のあった 44 例の概要は以下のとおり。

性別では、男性 34 例（77%）、女性 10 例（23%）であった。

年代別では、男性 34 例のうち 40 代と 50 代が各 9 例（各 26%）と最も多く、次いで 30 代 8 例（24%）と続いた。女性 10 例では 20 代が 5 例（50%）と最も多く、次いで 30 代 2 例（20%）、10 代、50 代、70 代各 1 例（各 10%）であった。

病型別では、男性 34 例のうち早期顕症梅毒第Ⅰ期（以下、第Ⅰ期）が 18 例（53%）と最も多く、次いで無症状病原体保有者 8 例（24%）、早期顕症梅毒第Ⅱ期（以下、第Ⅱ期）7 例（21%）、晩期顕症梅毒 1 例（3%）であった。女性 10 例では第Ⅱ期が 5 例（50%）と最も多く、次いで無症状病原体保有者 3 例（30%）、第Ⅰ期 2 例（20%）であった。

梅毒は梅毒トレポネーマ（*Treponema pallidum* subspecies *pallidum*）を病原体とする細菌感染症である。菌を排出している感染者との性器や肛門、口腔などの粘膜の接触を伴う性行為により感染する。予防方法は、感染者との性行為を避けることが基本となるが、病変の存在に気づかない場合もあるため、コンドームを適切に使用することが感染リスクの低減につながる。不特定多数の人との性的接触は感染リスクを高めることから、回避することが望ましい。また、症状が消えても感染力が残っていること、治癒しても再度感染する可能性があることに注意が必要である[1,2,3]。

妊婦が梅毒に感染すると、胎盤を通じて胎児に感染し、流産、死産、先天梅毒を起こす可能性がある。先天梅毒は、生後まもなく皮膚病変や肝脾腫などを認める早期先天梅毒と、生後約 2 年以降に目や耳に症状を呈する晩期先天梅毒がある。先天梅毒の予防では、妊婦健診におけるスクリーニング検査、早期検査、早期治療が重要である。感染した妊婦への適切な抗菌薬治療により、母子感染のリスクを下げることができる[1,4]。

千葉県では無料・匿名の検査を実施しています

梅毒は早期に適切な治療を受けることで完治可能な疾患です。早期発見・早期治療、そして再感染予防のためにも、パートナーもともに検査を受けることが推奨されます。

県では保健所において無料・匿名の検査を実施しています。不安なことがある場合には、県ホームページ等でスケジュールをご確認の上、ぜひご活用ください[2,5]。

■参考・引用
1)国立健康危機管理研究機構：梅毒
https://id-info.jihs.go.jp/diseases/ha/syphilis/index.html
2)厚生労働省：梅毒に関する Q&A
https://www.mhlw.go.jp/stf/seisakunitsuite/bunya/kenkou_iryou/syphilis_qa.html
3)厚生労働省：梅毒
https://www.mhlw.go.jp/stf/seisakunitsuite/bunya/kenkou_iryou/kenkou/kekkaku-kansenshou/seikansenshou/syphilis.html
4)国立健康危機管理研究機構： IASR 44(12), 2023【特集】梅毒 2023 年現在
https://id-info.jihs.go.jp/surveillance/iasr/44/526/article/020/index.html
5)千葉県：千葉県内のエイズ等相談・検査
https://www.pref.chiba.lg.jp/shippei/kansenshou/aids/soudan.html

【Topics】

≪春休みに海外へ渡航される皆様へ≫

海外においては、国内では見られない感染症が流行していることがあり、海外滞在中に感染する可能性があります。海外へ渡航する際には、事前に渡航先における感染症の流行状況、現地滞在中の注意点、海外渡航に際し推奨されている予防接種をご確認ください。

また、感染症には、潜伏期間（感染してから発症するまでの期間）が数日から 1 週間以上と長いものもあり、渡航中や帰国直後に症状がなくても、しばらくしてから具合が悪くなる場合があります。その場合は、医療機関に事前に電話連絡して海外渡航歴があることを伝えた上で受診し、渡航先、滞在期間、現地での飲食状況、渡航先での活動内容、動物との接触の有無、ワクチン接種歴等についてお伝えください[1,2]。

■参考・引用
1)厚生労働省：海外へ渡航される皆様へ
https://www.mhlw.go.jp/stf/seisakunitsuite/bunya/kenkou_iryou/kenkou/kekkaku-kansenshou18/index_00003.html
2)厚生労働省検疫所 FORTH：海外へ渡航される皆さまへ!
https://www.forth.go.jp/news/20220722_00001.html

第10 週全数報告疾患集計表

一類感染症	今週	累計(年)
エボラ出血熱	0	0
クリミア・コンゴ出血熱	0	0
痘そう	0	0
南米出血熱	0	0
ペスト	0	0
マールブルグ病	0	0
ラッサ熱	0	0

二類感染症	今週	累計(年)
急性灰白髄炎	0	0
結核	14	138
ジフテリア	0	0
重症急性呼吸器症候群(SARS)	0	0
中東呼吸器症候群(MERS)	0	0
鳥インフルエンザ(H5N1)	0	0
鳥インフルエンザ(H7N9)	0	0

三類感染症	今週	累計(年)
コレラ	0	0
細菌性赤痢	0	0
腸管出血性大腸菌感染症	0	8
腸チフス	0	0
パラチフス	0	1

四類感染症（その1）	今週	累計(年)
E型肝炎	1	12
ウエストナイル熱（ウエストナイル脳炎を含む）	0	0
A型肝炎	0	1
エキノコックス症	0	0
エムポックス	0	0
黄熱	0	0
オウム病	0	0
オムスク出血熱	0	0
回帰熱	0	0
キャサヌル森林病	0	0
Q熱	0	0
狂犬病	0	0
コクシジオイデス症	0	0
ジカウイルス感染症	0	0
重症熱性血小板減少症候群(SFTS)	0	0
腎症候性出血熱	0	0
西部ウマ脳炎	0	0
ダニ媒介脳炎	0	0
炭疽	0	0
チクングニア熱	0	0
つつが虫病	0	8
デング熱	0	1
東部ウマ脳炎	0	0
鳥インフルエンザ(H5N1及びH7N9を除く)	0	0
ニパウイルス感染症	0	0

四類感染症（その2）	今週	累計(年)
日本紅斑熱	0	0
日本脳炎	0	0
ハンタウイルス肺症候群	0	0
Bウイルス病	0	0
鼻疽	0	0
ブルセラ症	0	0
ベネズエラウマ脳炎	0	0
ヘンドラウイルス感染症	0	0
発しんチフス	0	0
ボツリヌス症	0	0
マラリア	0	0
野兎病	0	0
ライム病	0	0
リッサウイルス感染症	0	0
リフトバレー熱	0	0
類鼻疽	0	0
レジオネラ症	2	19
レプトスピラ症	0	0
ロッキー山紅斑熱	0	0

五類感染症（全数）	今週	累計(年)
アメーバ赤痢	0	5
ウイルス性肝炎（E型肝炎及びA型肝炎を除く）	0	2
カルバペネム耐性腸内細菌目細菌感染症	3	10
急性弛緩性麻痺	0	1
急性脳炎（ウエストナイル脳炎、西部ウマ脳炎、ダニ媒介脳炎、東部ウマ脳炎、日本脳炎、ベネズエラウマ脳炎及びリフトバレー熱を除く）	1	16
クリプトスポリジウム症	0	0
クロイツフェルト・ヤコブ病	0	2
劇症型溶血性レンサ球菌感染症	2	11
後天性免疫不全症候群	0	6
ジアルジア症	0	1
侵襲性インフルエンザ菌感染症	0	3
侵襲性髄膜炎菌感染症	0	0
侵襲性肺炎球菌感染症	2	28
水痘（入院例）	1	6
先天性風しん症候群	0	0
梅毒	2	44
播種性クリプトコックス症	0	0
破傷風	0	0
バンコマイシン耐性黄色ブドウ球菌感染症	0	0
バンコマイシン耐性腸球菌感染症	0	0
百日咳	3	89
風しん	0	0
麻しん	0	8
薬剤耐性アシネトバクター感染症	0	0

新型インフルエンザ等感染症	今週	累計（年）
新型インフルエンザ	0	0
再興型インフルエンザ	0	0

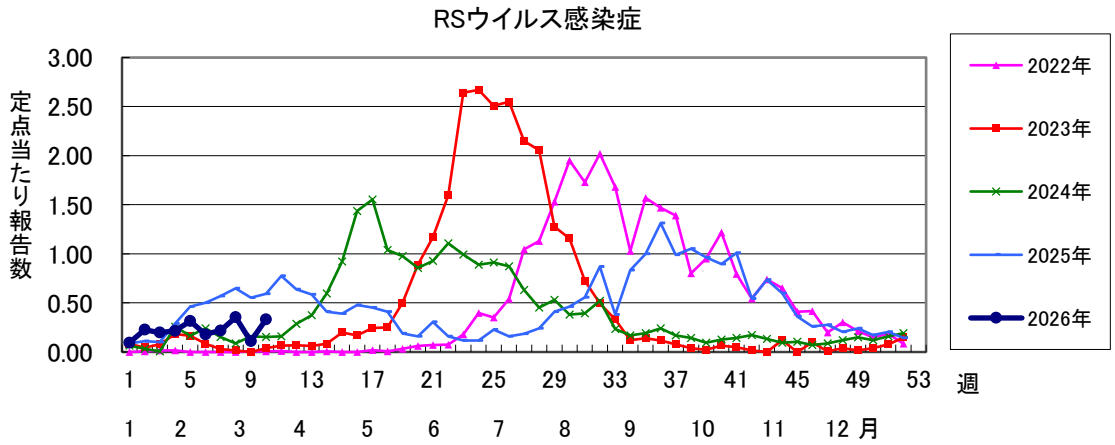
RSウイルス感染症
定点当たり報告数
3.00
2.50
2.00
1.50
1.00
0.50
0.00
1 5 9 13 17 21 25 29 33 37 41 45 49 53 週
1 2 3 4 5 6 7 8 9 10 11 12 月
2022年
2023年
2024年
2025年
2026年

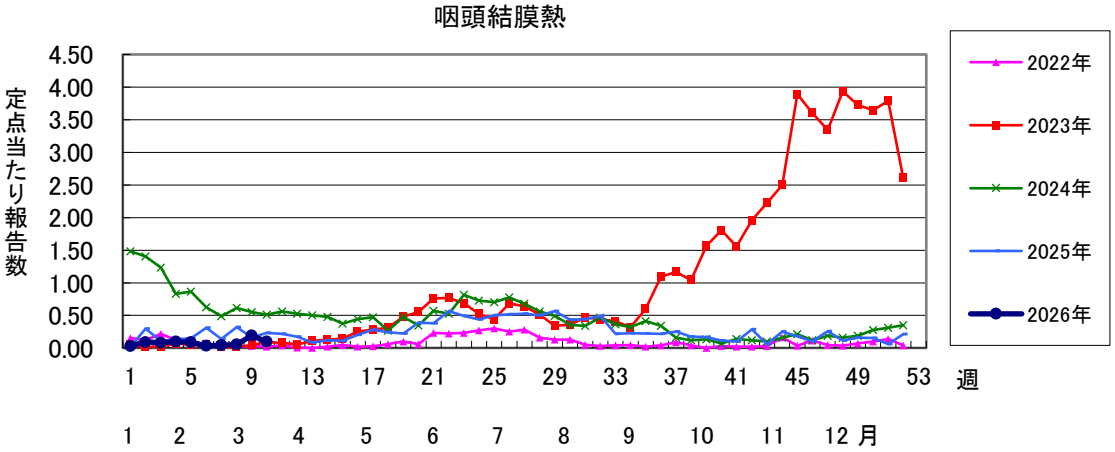
咽頭結膜熱
定点当たり報告数
4.50
4.00
3.50
3.00
2.50
2.00
1.50
1.00
0.50
0.00
1 5 9 13 17 21 25 29 33 37 41 45 49 53 週
1 2 3 4 5 6 7 8 9 10 11 12 月
2022年
2023年
2024年
2025年
2026年

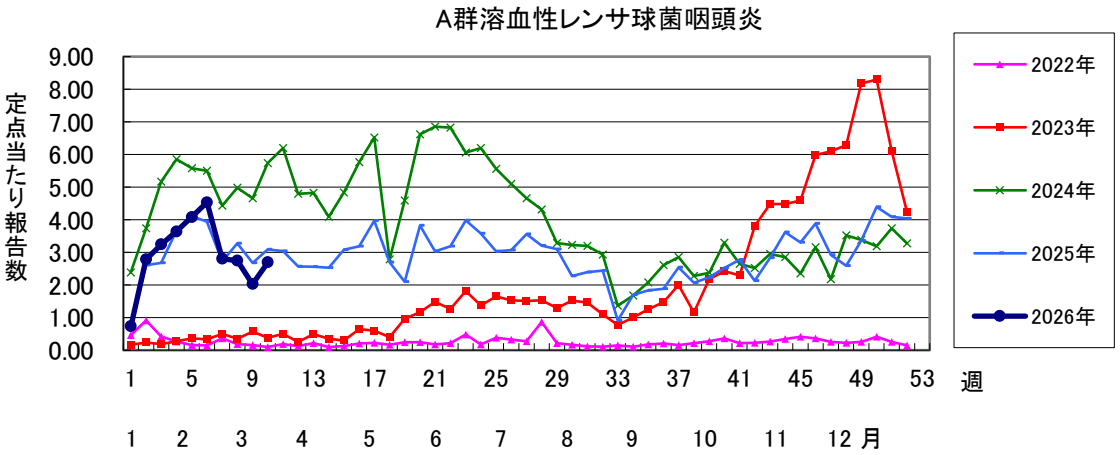
A群溶血性レンサ球菌咽頭炎
定点当たり報告数
9.00
8.00
7.00
6.00
5.00
4.00
3.00
2.00
1.00
0.00
1 5 9 13 17 21 25 29 33 37 41 45 49 53 週
1 2 3 4 5 6 7 8 9 10 11 12 月
2022年
2023年
2024年
2025年
2026年

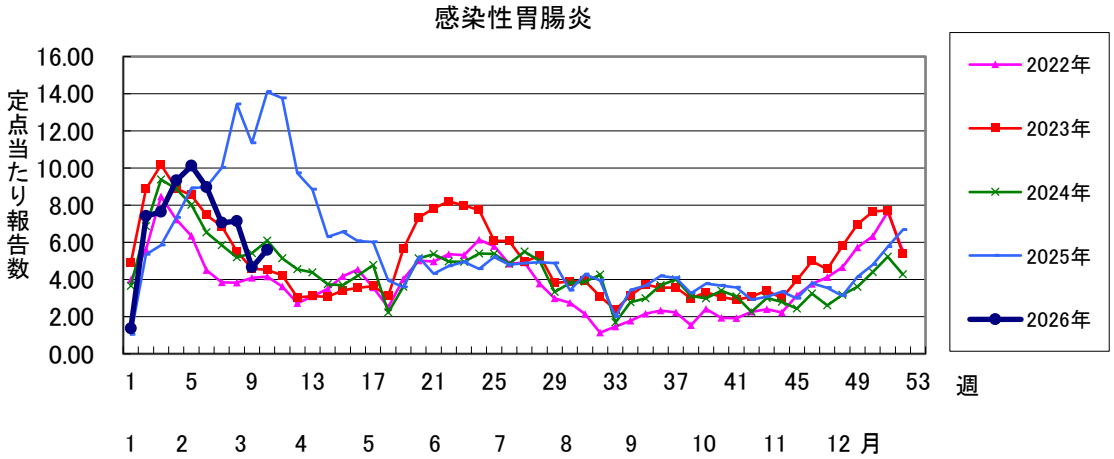
感染性胃腸炎
定点当たり報告数
16.00
14.00
12.00
10.00
8.00
6.00
4.00
2.00
0.00
1 5 9 13 17 21 25 29 33 37 41 45 49 53 週
1 2 3 4 5 6 7 8 9 10 11 12 月
2022年
2023年
2024年
2025年
2026年

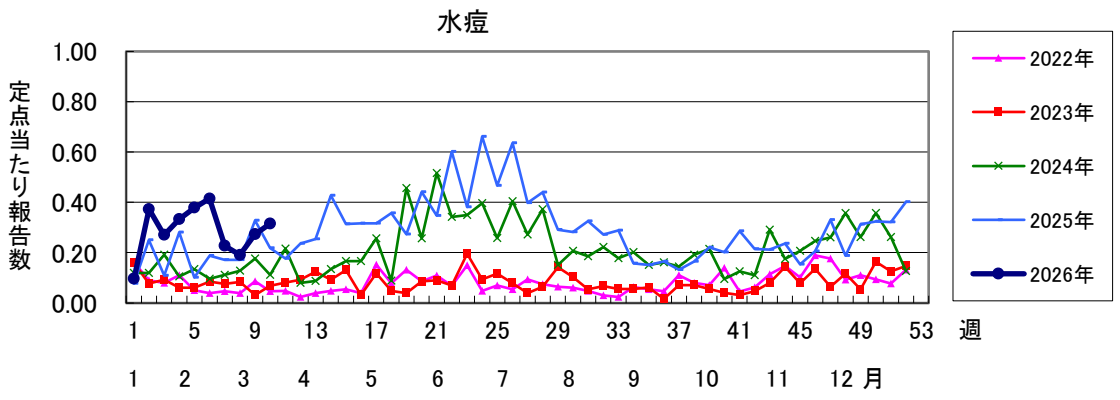
水痘
定点当たり報告数
1.00
0.80
0.60
0.40
0.20
0.00
1 5 9 13 17 21 25 29 33 37 41 45 49 53 週
1 2 3 4 5 6 7 8 9 10 11 12 月
2022年
2023年
2024年
2025年
2026年

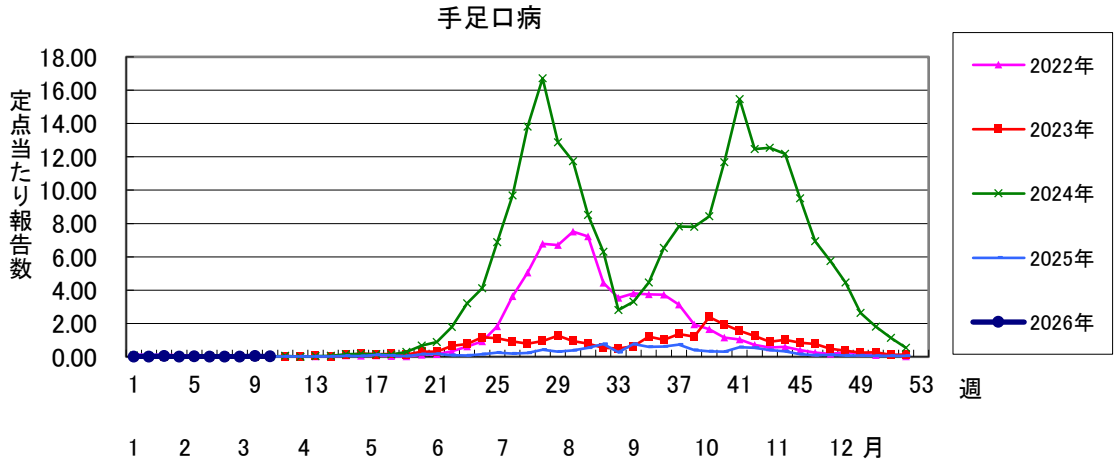
手足口病
定点当たり報告数
18.00
16.00
14.00
12.00
10.00
8.00
6.00
4.00
2.00
0.00
1 5 9 13 17 21 25 29 33 37 41 45 49 53 週
1 2 3 4 5 6 7 8 9 10 11 12 月
2022年
2023年
2024年
2025年
2026年

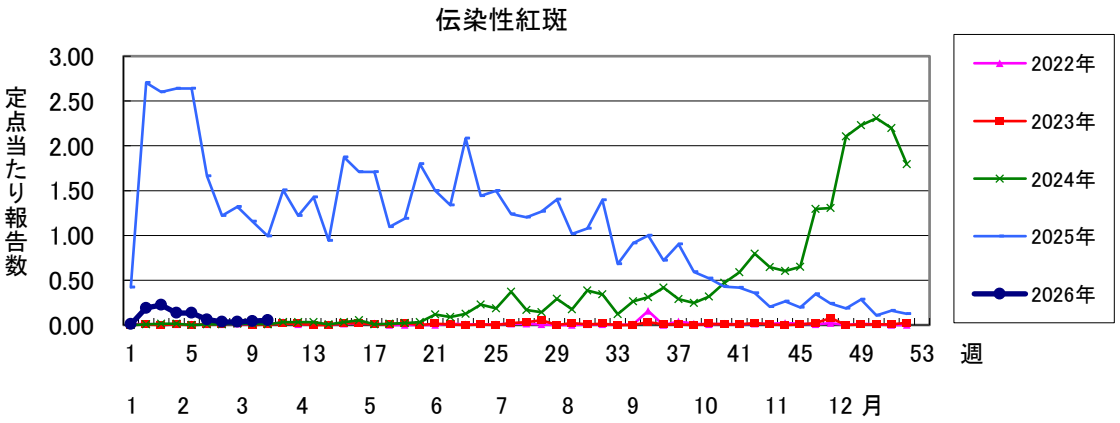
伝染性紅斑
定点当たり報告数
3.00
2.50
2.00
1.50
1.00
0.50
0.00
1 5 9 13 17 21 25 29 33 37 41 45 49 53 週
1 2 3 4 5 6 7 8 9 10 11 12 月
2022年
2023年
2024年
2025年
2026年

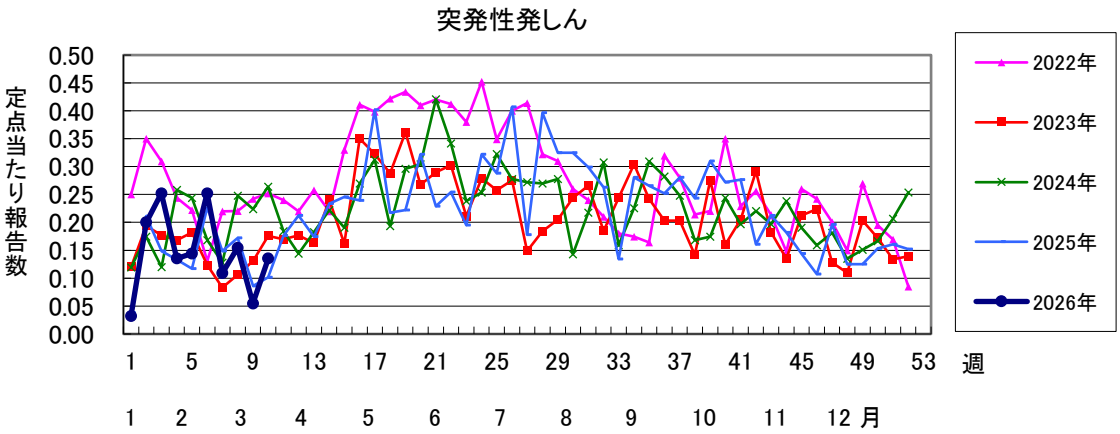
突発性発しん
定点当たり報告数
0.50
0.45
0.40
0.35
0.30
0.25
0.20
0.15
0.10
0.05
0.00
1 5 9 13 17 21 25 29 33 37 41 45 49 53 週
1 2 3 4 5 6 7 8 9 10 11 12 月
2022年
2023年
2024年
2025年
2026年

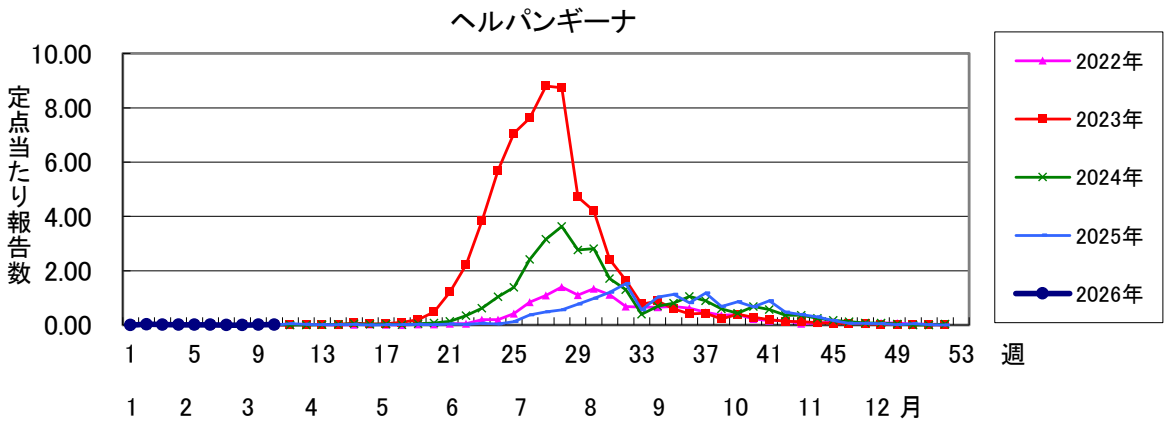
ヘルパンギーナ
定点当たり報告数
10.00
8.00
6.00
4.00
2.00
0.00
1 5 9 13 17 21 25 29 33 37 41 45 49 53 週
1 2 3 4 5 6 7 8 9 10 11 12 月
2022年
2023年
2024年
2025年
2026年

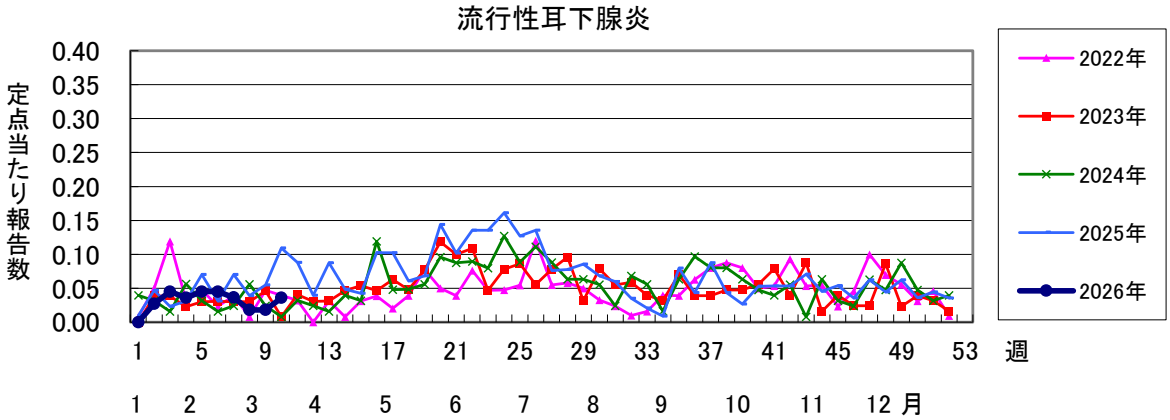
流行性耳下腺炎
定点当たり報告数
0.40
0.35
0.30
0.25
0.20
0.15
0.10
0.05
0.00
1 5 9 13 17 21 25 29 33 37 41 45 49 53 週
1 2 3 4 5 6 7 8 9 10 11 12 月
2022年
2023年
2024年
2025年
2026年

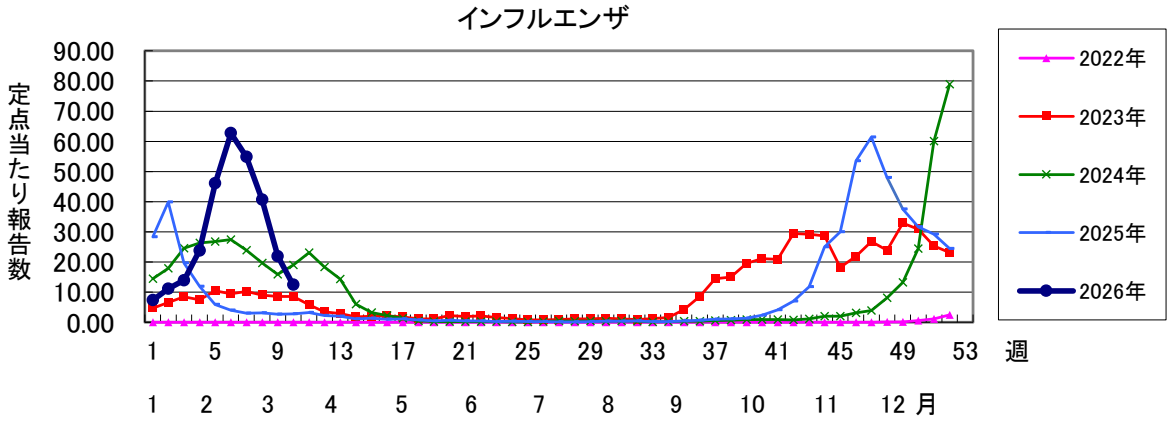
インフルエンザ
定点当たり報告数
90.00
80.00
70.00
60.00
50.00
40.00
30.00
20.00
10.00
0.00
1 5 9 13 17 21 25 29 33 37 41 45 49 53 週
1 2 3 4 5 6 7 8 9 10 11 12 月
2022年
2023年
2024年
2025年
2026年

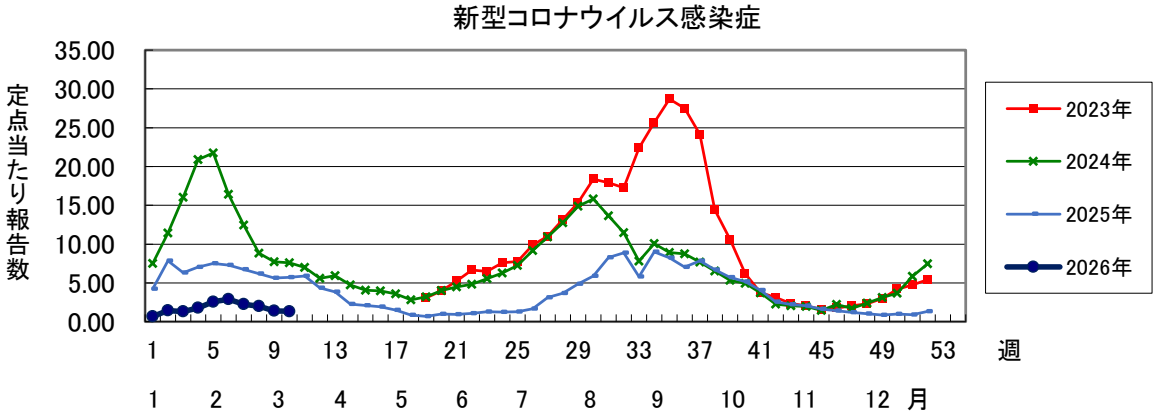
新型コロナウイルス感染症
定点当たり報告数
35.00
30.00
25.00
20.00
15.00
10.00
5.00
0.00
1 5 9 13 17 21 25 29 33 37 41 45 49 53 週
1 2 3 4 5 6 7 8 9 10 11 12 月
2023年
2024年
2025年
2026年

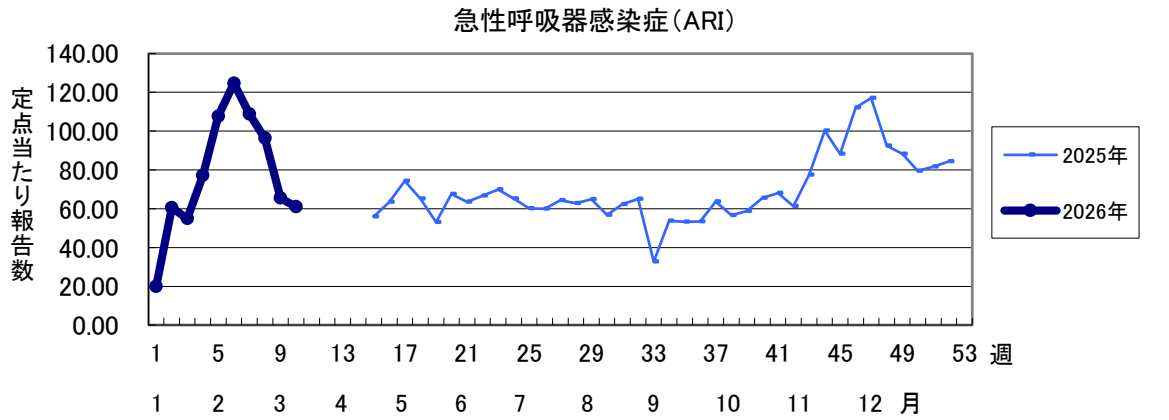
急性呼吸器感染症（ARI）
定点当たり報告数
140.00
120.00
100.00
80.00
60.00
40.00
20.00
0.00
1 5 9 13 17 21 25 29 33 37 41 45 49 53 週
1 2 3 4 5 6 7 8 9 10 11 12 月
2025年
2026年

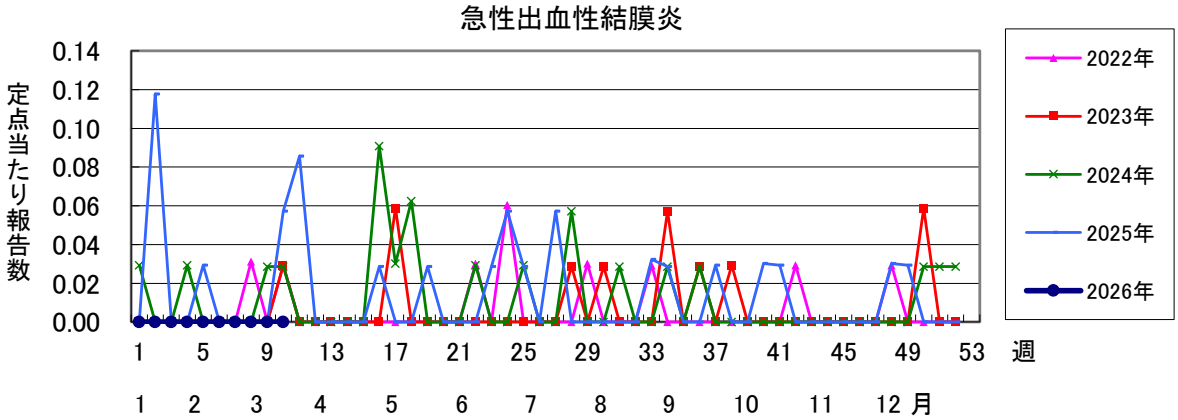
急性出血性結膜炎
定点当たり報告数
0.14
0.12
0.10
0.08
0.06
0.04
0.02
0.00
1 5 9 13 17 21 25 29 33 37 41 45 49 53 週
1 2 3 4 5 6 7 8 9 10 11 12 月
2022年
2023年
2024年
2025年
2026年

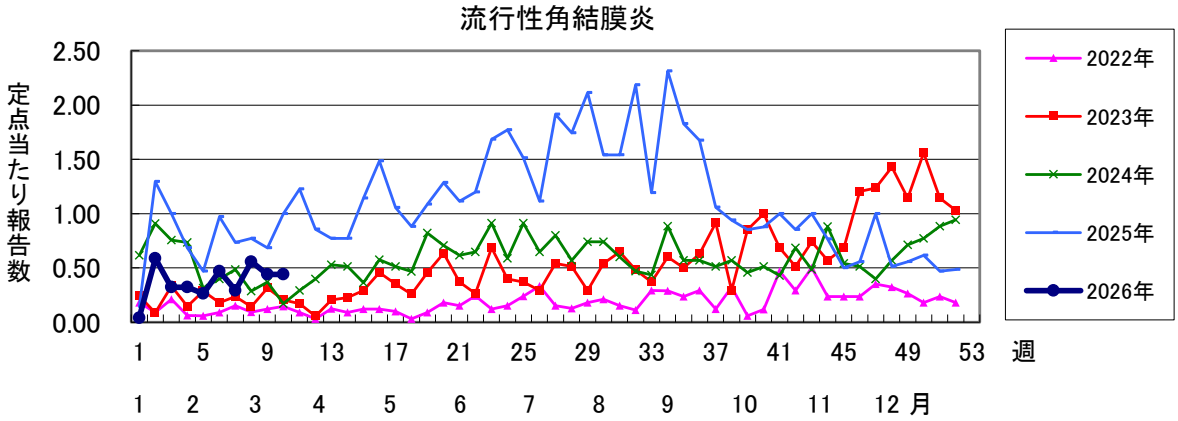
流行性角結膜炎
定点当たり報告数
2.50
2.00
1.50
1.00
0.50
0.00
1 5 9 13 17 21 25 29 33 37 41 45 49 53 週
1 2 3 4 5 6 7 8 9 10 11 12 月
2022年
2023年
2024年
2025年
2026年

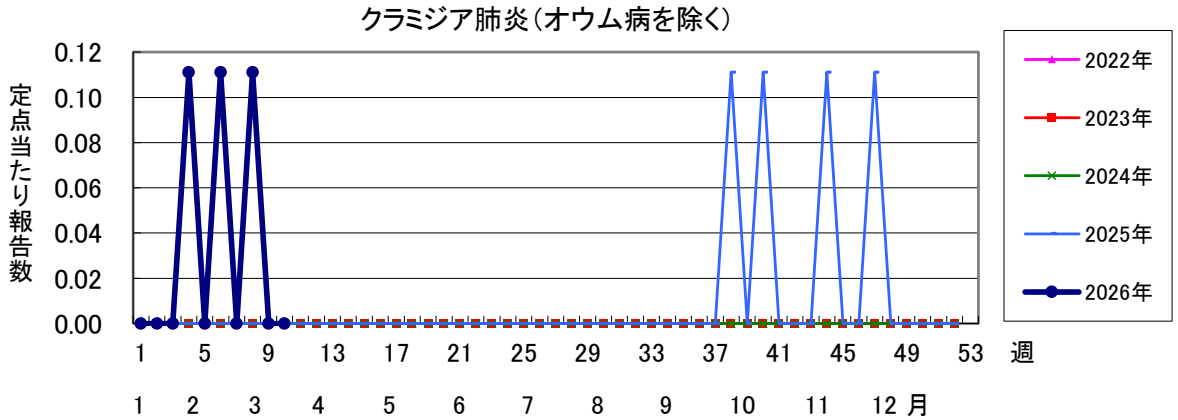
クラミジア肺炎（オウム病を除く）
定点当たり報告数
0.12
0.10
0.08
0.06
0.04
0.02
0.00
1 5 9 13 17 21 25 29 33 37 41 45 49 53 週
1 2 3 4 5 6 7 8 9 10 11 12 月
2022年
2023年
2024年
2025年
2026年

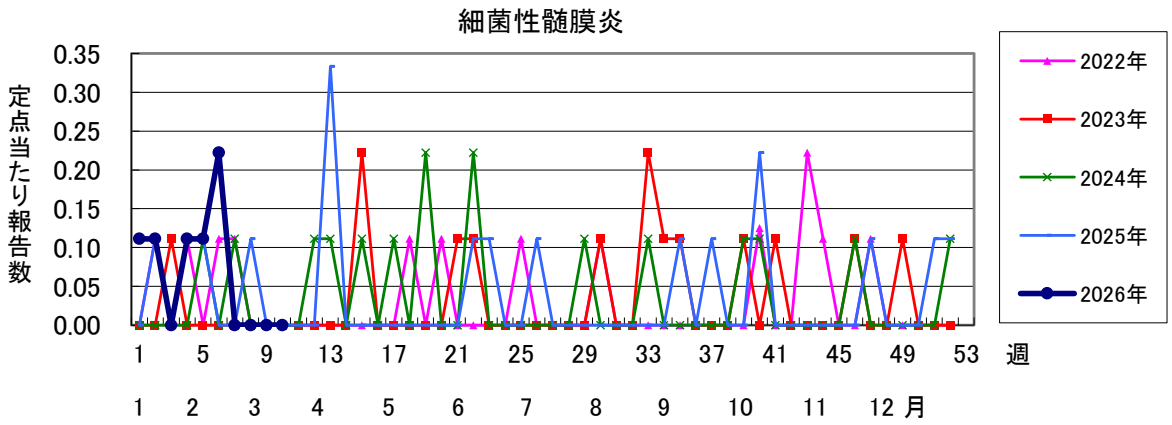
細菌性髄膜炎
定点当たり報告数
0.35
0.30
0.25
0.20
0.15
0.10
0.05
0.00
1 5 9 13 17 21 25 29 33 37 41 45 49 53 週
1 2 3 4 5 6 7 8 9 10 11 12 月
2022年
2023年
2024年
2025年
2026年

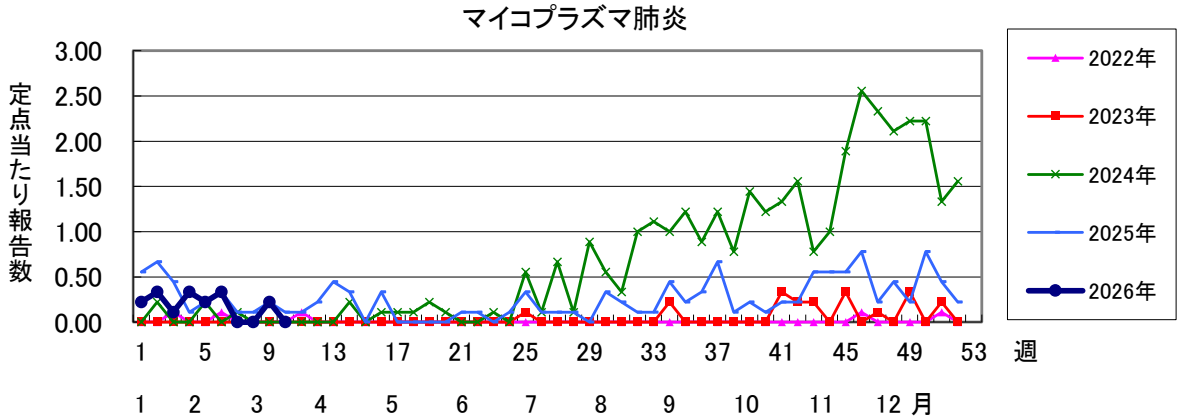
マイコプラズマ肺炎
定点当たり報告数
3.00
2.50
2.00
1.50
1.00
0.50
0.00
1 5 9 13 17 21 25 29 33 37 41 45 49 53 週
1 2 3 4 5 6 7 8 9 10 11 12 月
2022年
2023年
2024年
2025年
2026年

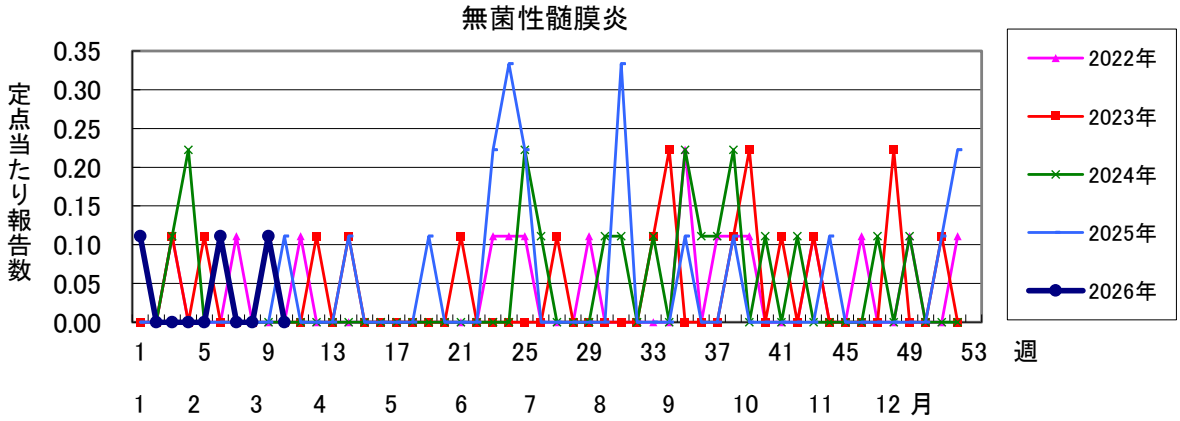
無菌性髄膜炎
定点当たり報告数
0.35
0.30
0.25
0.20
0.15
0.10
0.05
0.00
1 5 9 13 17 21 25 29 33 37 41 45 49 53 週
1 2 3 4 5 6 7 8 9 10 11 12 月
2022年
2023年
2024年
2025年
2026年

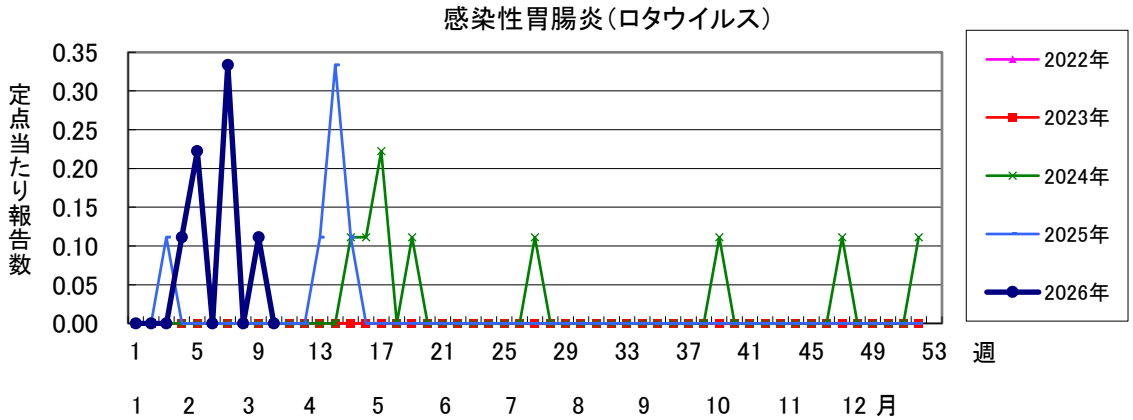
感染性胃腸炎（ロタウイルス）
定点当たり報告数
0.35
0.30
0.25
0.20
0.15
0.10
0.05
0.00
1 5 9 13 17 21 25 29 33 37 41 45 49 53 週
1 2 3 4 5 6 7 8 9 10 11 12 月
2022年
2023年
2024年
2025年
2026年

2026年　第 10 週　保健所別、年齢群別報告数（男女合計）　No.1

		野田	柏市	松戸	市川	船橋市	習志野	千葉市	印旛	香取	海匝	山武	長生	夷隅	安房	君津	市原	合計
小児科定点数		4	7	11	10	9	9	16	14	3	2	3	3	3	4	8	5	111
RSウイルス感染症	～5ヶ月			2				1			1				1		1	6
	～11ヶ月					2		1			1				1			5
	1歳					3	1				1		1	1				7
	2歳		1			2												3
	3歳													1				1
	4歳			2		1							1					4
	5歳			2														2
	6歳			1		1												2
	7歳			1														1
	8歳			1														1
	9歳			2														2
	10～14歳			1										1				2
	15～19歳																	
	20歳以上			1														1
	合計		1	13		9	1	2			3		2	3	2		1	37
咽頭結膜熱	～5ヶ月																	
	～11ヶ月																	
	1歳							1					1					2
	2歳													2				2
	3歳													1		1		2
	4歳													1				1
	5歳															1		1
	6歳				1													1
	7歳				1									1				2
	8歳																	
	9歳																	
	10～14歳																	
	15～19歳																	
	20歳以上																	
	合計				2			1					1	5		2		11
A群溶血性レンサ球菌咽頭炎	～5ヶ月																	
	～11ヶ月													1				1
	1歳		2	2		1		1					1					7
	2歳		1	2	2		2	2			1	2						12
	3歳			3		2	3	1	1		2			1			2	15
	4歳			5	3	9	2	5	3			2	2			1		32
	5歳	2		10	5	4	3	2	6	1	1				1	2	1	38
	6歳		3	11	4	5	3	4	7	4	1	2			1	2	1	48
	7歳	2		5	2	5		7	2			2	1			2		28
	8歳	1		4	3	9	2		4	1			2	1		1		28
	9歳		1	3	2	10	2	2	1		1			1		1		24
	10～14歳	2	1	2	4	6	9	5	5	1	2	2				2		41
	15～19歳		1						2					1				4
	20歳以上		1	6		2	1		1			2	6		1	1		21
	合計	7	10	53	25	53	27	29	32	7	8	12	12	5	3	12	4	299
感染性胃腸炎	～5ヶ月		1	3				2		1								7
	～11ヶ月		1	3	1			5	1	1							2	14
	1歳		3	12	8	4	8	10	6	1						3	1	56
	2歳	1	4	7	7	4		8	5	2						2	2	42
	3歳	2	5	11	6	5	2	5	4	4	3					3	2	52
	4歳	1	3	7	10	2	2	7	7							4	2	45
	5歳	4	7	6	6	6	2	10	5	1						5	2	54
	6歳		5	7	1	5	2	15	2	2	1					6	1	47
	7歳	1	2	14	7	1	4	2	4	1	1					1	1	39
	8歳		3	7	2	3	1	6	4	6	1				1	2	1	37
	9歳		3	2	2	3	4	6	4		2					5		31
	10～14歳		9	22	3	4	11	6	8	4	2				1	7	3	80
	15～19歳		3	2	2				5	5		1			1	1		20
	20歳以上	3	8	7	2	1	5	1	18	16		4	5	1	1	18	7	97
	合計	12	57	110	57	38	41	83	73	44	10	5	5	1	4	57	24	621

2026年　第 10 週　保健所別、年齢群別報告数（男女合計）　No.2

		野田	柏市	松戸	市川	船橋市	習志野	千葉市	印旛	香取	海匝	山武	長生	夷隅	安房	君津	市原	合計
小児科定点数		4	7	11	10	9	9	16	14	3	2	3	3	3	4	8	5	111
水痘	～5ヶ月																	
	～11ヶ月																	
	1歳						1											1
	2歳							1										1
	3歳		1			1			1									3
	4歳		1															1
	5歳		1					1										2
	6歳							1										1
	7歳		4		1	2					1	2						10
	8歳		1	1					1									3
	9歳		1			1												2
	10～14歳		2	1		5		1										9
	15～19歳					1												1
	20歳以上						1											1
	合計		11	2	1	10	2	4	2		1	2						35
手足口病	～5ヶ月																	
	～11ヶ月																	
	1歳																	
	2歳																	
	3歳																	
	4歳																	
	5歳																	
	6歳																	
	7歳																	
	8歳																	
	9歳																	
	10～14歳			2														2
	15～19歳																	
	20歳以上																	
	合計			2														2
伝染性紅斑	～5ヶ月																	
	～11ヶ月																	
	1歳																	
	2歳							1										1
	3歳		1	1				1										3
	4歳																	
	5歳										1							1
	6歳																	
	7歳																	
	8歳										1							1
	9歳																	
	10～14歳																	
	15～19歳																	
	20歳以上																	
	合計		1	1				2			2							6
突発性発しん	～5ヶ月																	
	～11ヶ月						1	1	1		1							4
	1歳			1	2	1	2	2										8
	2歳					1					1							2
	3歳																	
	4歳						1											1
	5歳																	
	6歳																	
	7歳																	
	8歳																	
	9歳																	
	10～14歳																	
	15～19歳																	
	20歳以上																	
	合計			1	2	2	4	3	1		2							15

2026年　第 10 週　保健所別、年齢群別報告数（男女合計）　No.3

		野田	柏市	松戸	市川	船橋市	習志野	千葉市	印旛	香取	海匝	山武	長生	夷隅	安房	君津	市原	合計
小児科定点数		4	7	11	10	9	9	16	14	3	2	3	3	3	4	8	5	111
ヘルパンギーナ	～5ヶ月 ～11ヶ月 1歳							1										1
	2歳 3歳 4歳																	
	5歳 6歳 7歳																	
	8歳 9歳 10～14歳					1												1
	15～19歳 20歳以上																	
	合計					1		1										2
流行性耳下腺炎	～5ヶ月 ～11ヶ月 1歳																	
	2歳 3歳 4歳															1		1
	5歳 6歳 7歳			1														1
	8歳 9歳 10～14歳				1												1	2
	15～19歳 20歳以上																	
	合計			1	1											1	1	4

2026年　第 10 週　保健所別、年齢群別報告数（男女合計）　No.4

		野田	柏市	松戸	市川	船橋市	習志野	千葉市	印旛	香取	海匝	山武	長生	夷隅	安房	君津	市原	合計
ARI定点数(インフル/COVID-19の報告)		7	12	20	17	15	13	26	22	5	3	6	6	4	6	12	9	183
インフルエンザ	～5ヶ月			1			1										1	3
	～11ヶ月			1		2		3	2				1			1	3	13
	1歳	2	2	7	4	8	4	9	5	3		2			1	6	4	57
	2歳	3	3	23	6	11	2	11	4	1	3		3			11	4	85
	3歳	1	4	12	9	15	4	26	6	1			3	3	3	6	4	97
	4歳	5	14	15	12	21	5	15	7	1	2	4	1	1	3	2	14	122
	5歳	12	14	26	18	8	16	29	7	2	7	5	8	3	1	7	9	172
	6歳	8	11	26	17	19	12	19	11	2	4	2	4		7	15	7	164
	7歳	8	8	14	10	19	11	24	25	3	7	3	3	4	1	14	7	161
	8歳	2	9	22	17	8	10	32	13	2	3	2	6	4		10	7	147
	9歳	4	8	10	8	6	13	11	13	1	5	1	6	1		7	6	100
	10～14歳	15	35	32	31	16	27	44	33	28	21	4	11	11	6	31	29	374
	15～19歳	4	18	14	12	9	35	28	29	17	4	4	4	2	3	18	10	211
	20～29歳		13	22	14	10	3	13	24	8		1	4	1	2	16	14	145
	30～39歳	6	16	19	10	9	6	13	17	9		8	8	6	3	25	16	171
	40～49歳	4	23	10	11	8	11	12	22	11	3	2	7	5	1	11	24	165
	50～59歳	1	1	4	6	4	5	1	4	4		4	1	2	1	7	4	49
	60～69歳			1	1	1	1	5	2	1		1	2	1		5	2	23
	70～79歳	1	1	2	2			3		1			3			2		15
	80歳以上		2	1														3
	合計	76	182	262	188	174	166	298	224	95	59	43	75	44	32	194	165	2277
新型コロナウイルス感染症	～5ヶ月						1											1
	～11ヶ月		2	1					1									4
	1歳		1		2	1								1				5
	2歳		1		3	1												5
	3歳			1	1													2
	4歳						1											1
	5歳	1					1		1			1		1			1	6
	6歳			2	1		1						1	1			1	7
	7歳	1		1		1												3
	8歳		1		1				1									3
	9歳		2	2		1	1											6
	10～14歳		3	4		2	2	1		2			1					15
	15～19歳		1					2	5	1								9
	20～29歳		2	3		1	1		3					2		1		13
	30～39歳	2	2	5		1	3	2	3			1	1	3		2		25
	40～49歳		4	2	2	1	1	3	5	4			3			1	2	28
	50～59歳		4	3	2		1	1	2	1			3	2				19
	60～69歳		3	3	2				6	3					1		1	19
	70～79歳			12	3			6	11				2			1		35
	80歳以上			24		1		1	9				2				2	39
	合計	4	26	63	17	10	13	16	47	11		2	13	10	1	5	7	245
ARI定点数（ARIの報告）		7	12	20	17	15	13	26	22	5	3	5	6	4	6	12	9	182
急性呼吸器感染症（ARI）	0歳	12	16	105	29	43	28	90	65	4	9	17	48	11	5	23	28	533
	1～4歳	83	121	559	239	345	170	579	377	33	80	114	121	35	34	161	175	3226
	5～9歳	50	125	421	162	262	196	385	321	35	70	90	82	46	12	159	132	2548
	10～14歳	24	77	163	80	90	94	132	124	38	37	24	38	30	17	91	89	1148
	15～19歳	7	46	55	25	15	60	44	81	23	2	6	26	9	7	43	30	479
	20～29歳	5	41	83	37	27	23	24	82	22	1	4	19	12	9	50	49	488
	30～39歳	8	50	86	43	45	24	42	85	24	3	13	31	18	10	89	61	632
	40～49歳	8	65	76	46	18	32	45	87	23	1	5	22	20	8	58	59	573
	50～59歳	4	45	64	30	16	17	40	50	25		4	21	20	5	35	37	413
	60～69歳	1	29	69	28	8	7	36	47	17		6	13	22	4	23	22	332
	70～79歳	5	24	104	16	4	4	26	77	10		9	14	56	2	17	22	390
	80歳以上	2	15	102	7	5	3	10	55	3		1	15	84	4	8	19	333
	合計	209	654	1887	742	878	658	1453	1451	257	203	293	450	363	117	757	723	11095

2026年　第 10 週　保健所別、年齢群別報告数（男女合計）　No.5

		野田	柏市	松戸	市川	船橋市	習志野	千葉市	印旛	香取	海匝	山武	長生	夷隅	安房	君津	市原	合計
眼科定点数		1	2	5	3	3	3	5	3	1	1	1	1		1	2	2	34
急性出血性結膜炎	～5ヶ月																	
	～11ヶ月																	
	1歳																	
	2歳																	
	3歳																	
	4歳																	
	5歳																	
	6歳																	
	7歳																	
	8歳																	
	9歳																	
	10～14歳																	
	15～19歳																	
	20～29歳																	
	30～39歳																	
	40～49歳																	
	50～59歳																	
	60～69歳																	
	70歳以上																	
	合計																	
流行性角結膜炎	～5ヶ月																	
	～11ヶ月																	
	1歳																	
	2歳																	
	3歳																	
	4歳																	
	5歳																	
	6歳																	
	7歳	2																2
	8歳	1																1
	9歳	1																1
	10～14歳				1	1												2
	15～19歳					1												1
	20～29歳	1			1													2
	30～39歳				1		1											2
	40～49歳				1													1
	50～59歳	1		1														2
	60～69歳																	
	70歳以上											1						1
	合計	6		1	4	2	1					1						15

※　千葉県の感染症情報は、千葉県感染症情報センターのホームページを御覧ください。

URL. https://www.pref.chiba.lg.jp/eiken/c-idsc/index.html

※　全国の感染症情報(IDWR)は、国立健康危機管理研究機構のホームページを御覧ください。

URL. https://id-info.jihs.go.jp/surveillance/idwr/index.html

千葉県結核・感染症週報　2026 年　第 10 週

発　行　　千葉県衛生研究所
千葉県健康福祉部
千葉県医師会
事務局　　千葉県衛生研究所感染疫学研究室内
千葉県感染症情報センター
〒260-8715 千葉市中央区仁戸名町 666-2
TEL. 043(266)6723　FAX. 043(265)5544

本週報は、感染症の予防及び感染症の患者に対する医療に関する法律に基づくものであり、千葉県内の医療従事者、定点医療機関、県及び千葉市保健所の皆様の御協力を得て、千葉県衛生研究所感染疫学研究室内の千葉県感染症情報センターにおいて編集したものです。

また、本週報は速報性を重視しておりますので、今後の調査などの結果に応じて、若干の変更が生ずることがありますが、その場合には週報上にて訂正させていただきます。

なお、週報の内容について、学術的研究、あるいは公衆衛生活動にかかわる業務以外の目的においては、無断転載を禁じます。