

Chiba Weekly Report

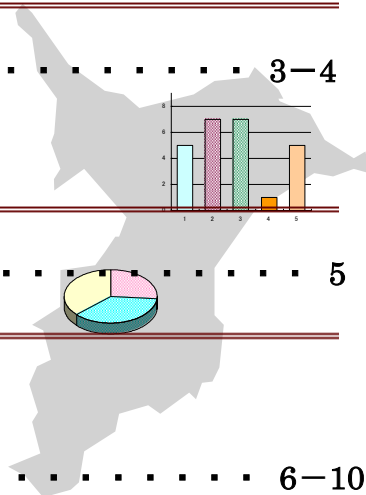
2018 — 第 19 週 — 2018/5/7~2018/5/13

千葉県結核・感染症週報

千葉県感染症天気図 2

今週の注目疾患 3-4

麻疹、細菌性赤痢



全数報告疾患集計表 5



定点報告（五類感染症）

疾病別グラフ 6-10

〈男女合計〉

RS ウイルス感染症・咽頭結膜熱・A 群溶血性レンサ球菌咽頭炎・感染性胃腸炎・
水痘・手足口病・伝染性紅斑・突発性発しん・ヘルパンギーナ・
流行性耳下腺炎・インフルエンザ・急性出血性結膜炎・流行性角結膜炎・
クラミジア肺炎・細菌性髄膜炎・マイコプラズマ肺炎・無菌性髄膜炎・
感染性胃腸炎（ロタウイルス）

疾患別・保健所別・年齢階級別集計表 11-14

〈男女合計〉

RS ウイルス感染症・咽頭結膜熱・A 群溶血性レンサ球菌咽頭炎・感染性胃腸炎・
水痘・手足口病・伝染性紅斑・突発性発しん・ヘルパンギーナ・
流行性耳下腺炎・インフルエンザ・急性出血性結膜炎・流行性角結膜炎

定点把握対象の五類感染症

千葉県感染症天気図 2018年 第19週

上段は定点当たり報告数

定点当たり報告数＝報告数/定点医療機関数

下段は報告数

定点	疾病名	流行状況	コメント	19週	18週	17週	16週	15週
小児科	小児科定点医療機関数			132	132	128	131	133
	RSウイルス感染症			0.08 11	0.07 9	0.22 28	0.16 21	0.23 30
	咽頭結膜熱		松戸(1.3)、君津(1.0)	0.56 74	0.34 45	0.51 65	0.34 44	0.28 37
	A群溶血性レンサ球菌咽頭炎		長生(7.3)、印旛(5.5)、海匝(4.5)	3.36 443	1.36 179	2.98 381	2.87 376	2.44 324
	感染性胃腸炎		山武(7.2)、柏市(7.1)、千葉市(6.3)	4.60 607	1.88 248	4.73 605	4.35 570	3.25 432
	水痘		市原(1.6)、君津(1.5)、柏市(1.3)	0.79 104	0.23 30	0.55 71	0.32 42	0.37 49
	手足口病			0.05 7	0.01 1	0.03 4	0.05 7	0.04 5
	伝染性紅斑			0.11 15	0.08 10	0.14 18	0.17 22	0.09 12
	突発性発しん		船橋市(1.1)、千葉市(1.1)	0.58 76	0.32 42	0.47 60	0.50 66	0.45 60
	ヘルパンギーナ			0.06 8	0.02 3	0.04 5	0.07 9	0.04 5
	流行性耳下腺炎			0.15 20	0.05 7	0.13 17	0.13 17	0.11 15
インフルエンザ	インフルエンザ定点医療機関数			212	211	204	210	212
	インフルエンザ			0.19 41	0.19 41	0.54 111	0.79 165	0.65 137
眼科	眼科定点医療機関数			35	35	34	35	35
	急性出血性結膜炎			0.06 2	0.03 1	0.03 1	0.00 0	0.00 0
	流行性角結膜炎		市原(3.0)、習志野(1.7)、松戸(1.0)、海匝(1.0)	0.60 21	0.43 15	0.47 16	0.51 18	0.40 14
基幹病院	基幹定点医療機関数			9	9	9	9	9
	クラミジア肺炎(オウム病を除く)		5歳未満1例	0.11 1	0.00 0	0.00 0	0.00 0	0.00 0
	細菌性髄膜炎			0.00 0	0.00 0	0.11 1	0.00 0	0.22 2
	マイコプラズマ肺炎			0.00 0	0.00 0	0.11 1	0.00 0	0.22 2
	無菌性髄膜炎			0.00 0	0.00 0	0.00 0	0.11 1	0.00 0
	感染性胃腸炎(ロタウイルス)		5歳未満2例、5～9歳2例	0.44 4	0.00 0	0.33 3	0.33 3	0.56 5
全数	風しん			0	0	1	1	0
	麻疹		第19週 0例。 第20週(5月16日時点) 1例。	0	0	0	0	0

備考

増加 やや増加 変化なし やや減少 減少

※全数届出の項目は、診断日と報告日が異なるため、数字が変動することがあります。

【今週の注目疾患】

【麻疹】

千葉県では第19週に麻疹の届出はなかった。なお、5月15日に県衛生研究所で麻疹ウイルス検査を実施した1例において検査陽性となり、千葉県で本年最初の麻疹患者発生が確認された。患者は5月1日にフィリピンから来日しており、沖縄県や国内の他の麻疹発生が報告されている地域への訪問歴はない。

1 患者概要

患者：20歳代 男性

住所：印旛保健所管内（成田市）

予防接種歴：不明

2 経過

5月1日：フィリピンから来日

5月12日：発熱

5月13日：発疹出現

5月14日：印旛保健所管内医療機関受診

5月15日：県衛生研究所における麻疹ウイルス検査で陽性と確認

麻疹は空気感染により伝播し、感染力が強くマスクや手洗いのみで予防することは出来ない。最も有効な予防法はワクチン接種であり、2回のワクチン接種により麻疹の発症リスクを最小限に抑えることが出来る。麻疹は症状が出現する1日前から解熱後3日頃まで（全経過を通じて発熱がみとめられなかった場合、発疹出現後5日頃まで）他者への感染が成立する期間であり、典型例では10～12日の潜伏期を経て発熱やカタル症状が出現し（カタル期）、その後発疹が出現する（発疹期）。発疹出現後3～4日続く発熱も回復期に入ると解熱し、症状は次第に改善する。麻疹に対する一定の免疫はあるが、発症を抑えるのには十分でない場合などには潜伏期間が典型例より長くなることもある。そして症状が出現しても微熱、発熱期間の短縮、限局的な発疹となり典型的な麻疹より軽い症状を呈し、これを修飾麻疹と呼ぶ。

麻疹の感染力はカタル期が最も強く、症状出現時には必ず医療機関に事前連絡を入れ、指示に従い公共交通機関等の利用をさけて速やかに受診すること必要である。

麻疹感染・拡大防止のためには、一人一人の麻疹に対する免疫を強化していくことが重要であり、定期接種対象者（第1期定期接種対象者（1歳児）、第2期定期接種対象者（小学校入学前1年間の幼児：今年度6歳になる者））においては、早めに確実にワクチン接種を受けることが重要である。過去に予防接種を2回受けていない場合や接種歴が不明な場合、また0歳児や妊婦など予防接種を受けることが出来ない人と接触する機会の多い保育所や医療機関の従事者、不特定多数の人と接触する職業に従事する場合には、かかりつけ医などと相談のうえ、積極的な接種の検討が推奨される。

参考・引用

国立感染症研究所 麻疹とは

<https://www.niid.go.jp/niid/ja/kansennohanashi/518-measles.html>

国立感染症研究所 「麻しん風しん混合（MR）ワクチン接種の考え方」

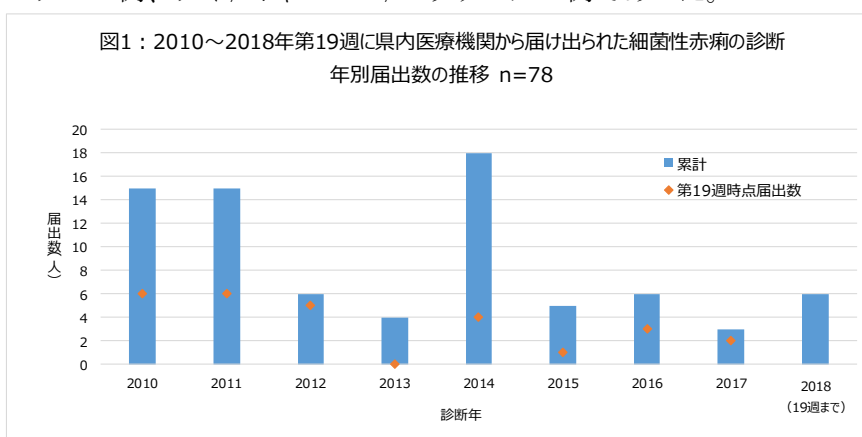
https://www.niid.go.jp/niid/images/idsc/disease/measles/MRvaccine_20180417.pdf

本事例については、千葉県疾病対策課からプレスリリースがされています。

千葉県疾病対策課トップ <https://www.pref.chiba.lg.jp/shippei/>

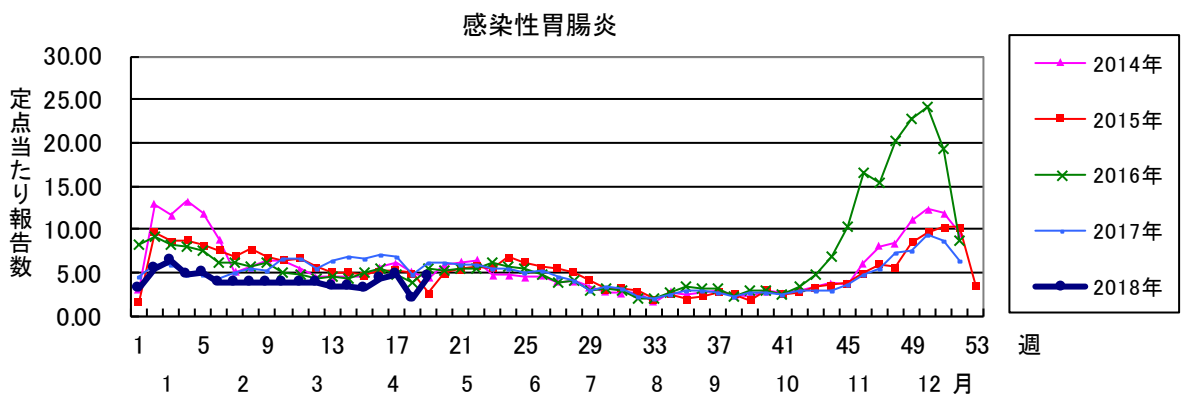
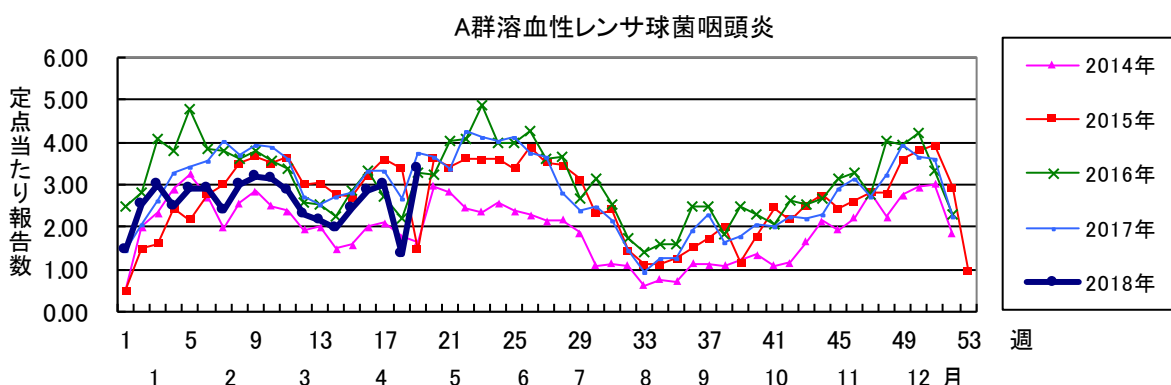
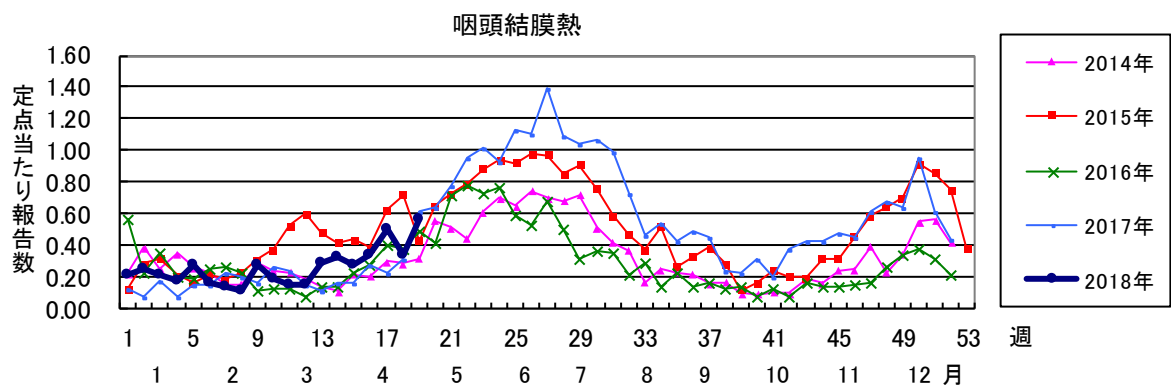
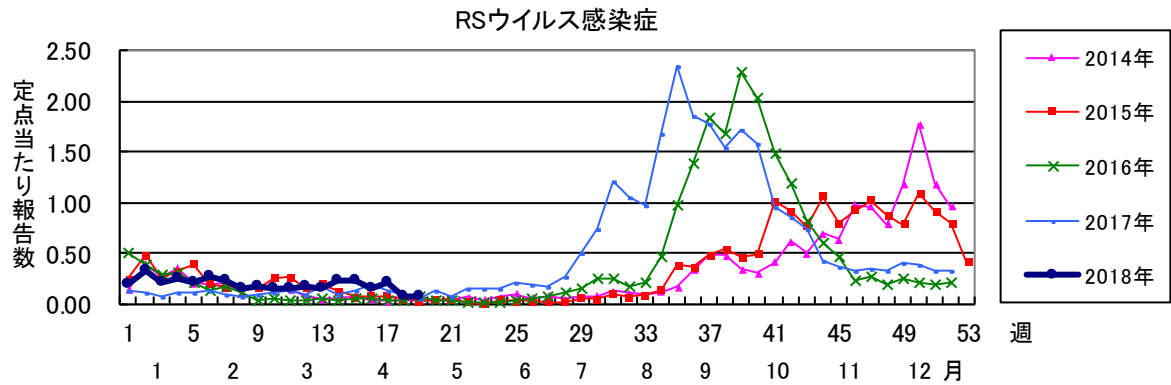
【細菌性赤痢】

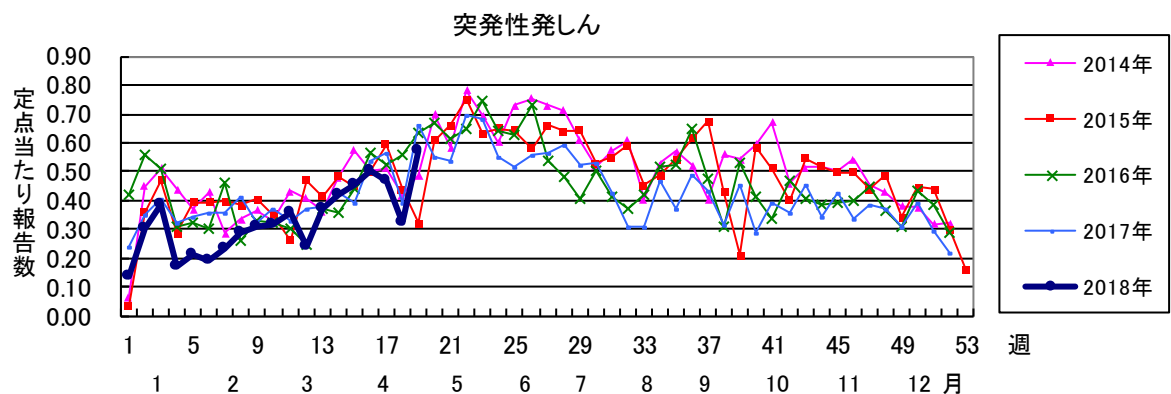
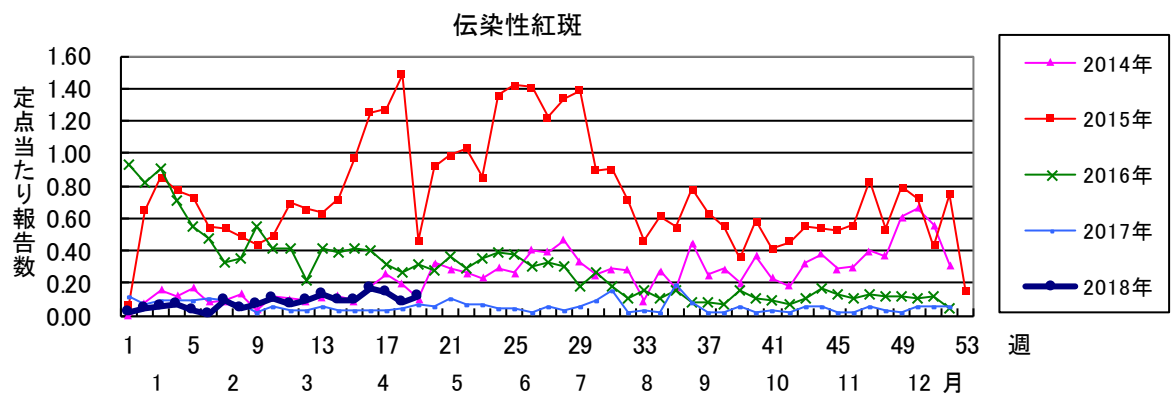
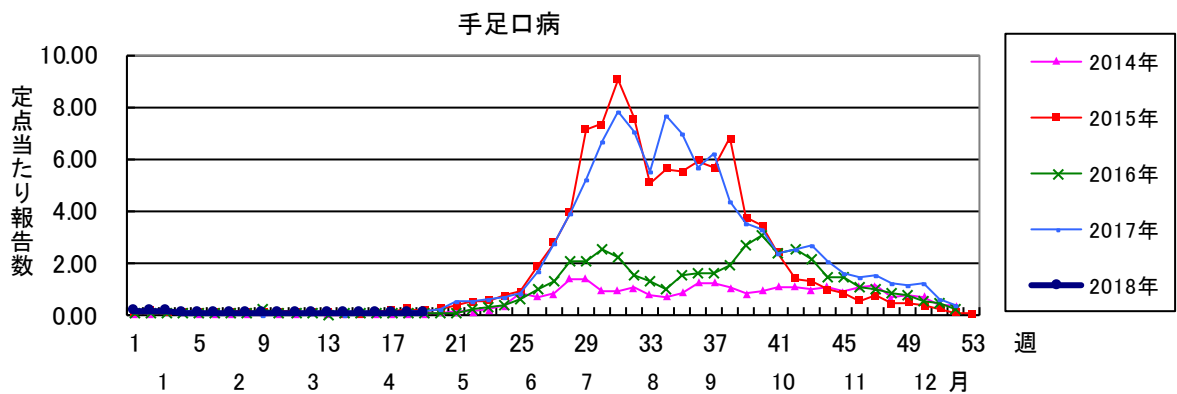
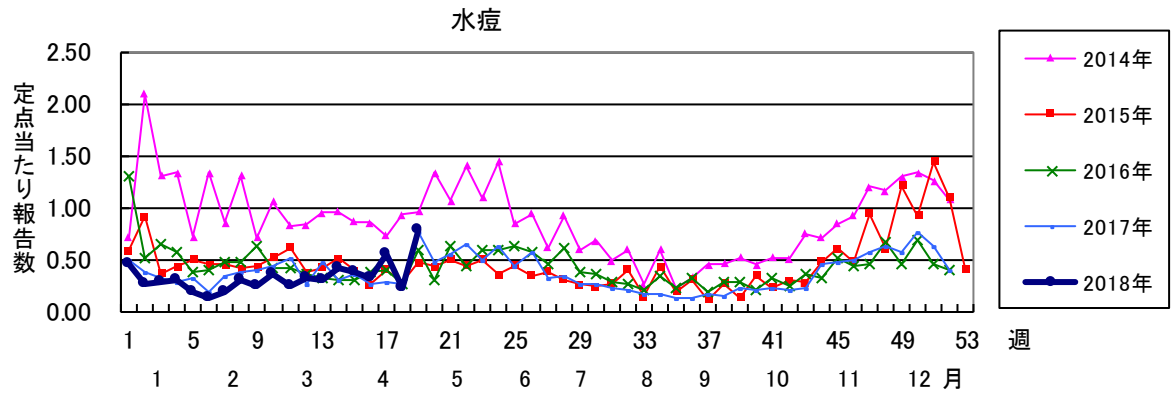
2018年第19週に県内医療機関から1例の細菌性赤痢の届出があり、2018年の累計は6例となった（図1）。6例の（推定）感染地域については、国外（4例）、国内（1例）および不明（1例）となっている。推定感染地域が国外の4例については、その推定感染地域はタイ1例、フィリピン1例、パキスタン1例、タイ/ミャンマー/スリランカ1例であった。

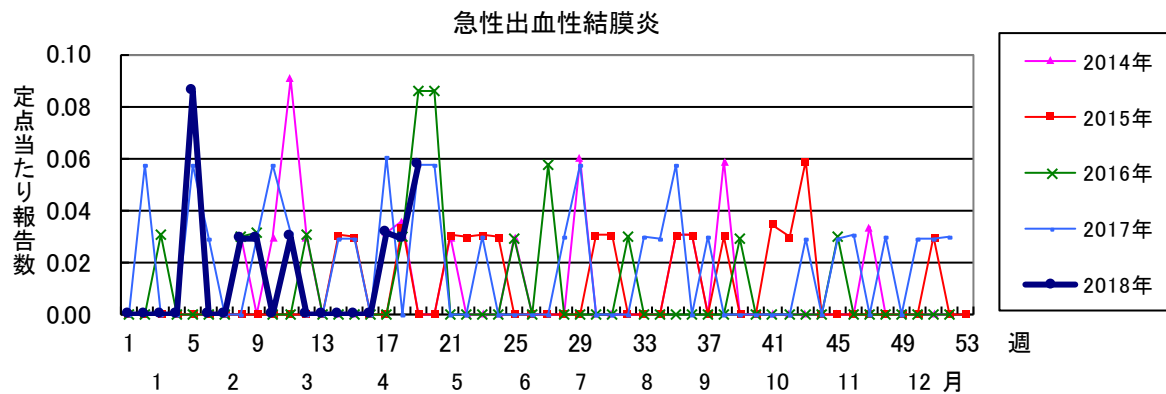
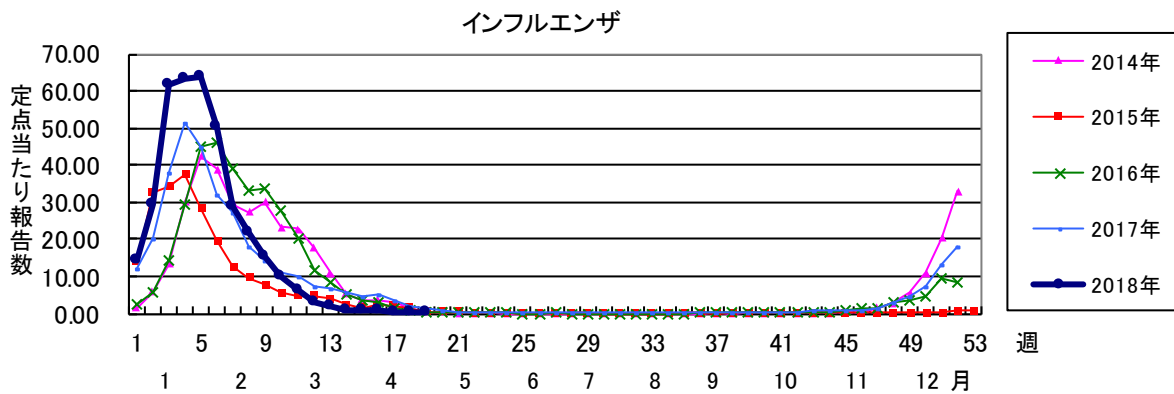
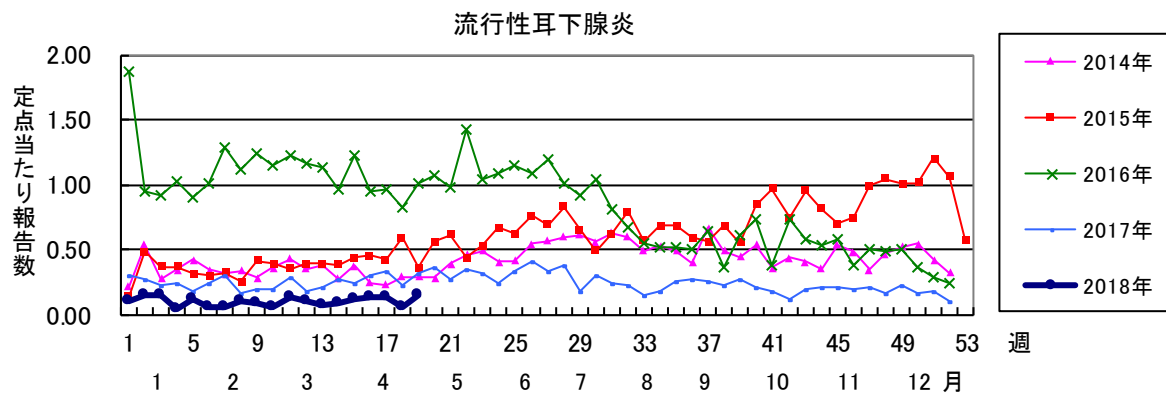
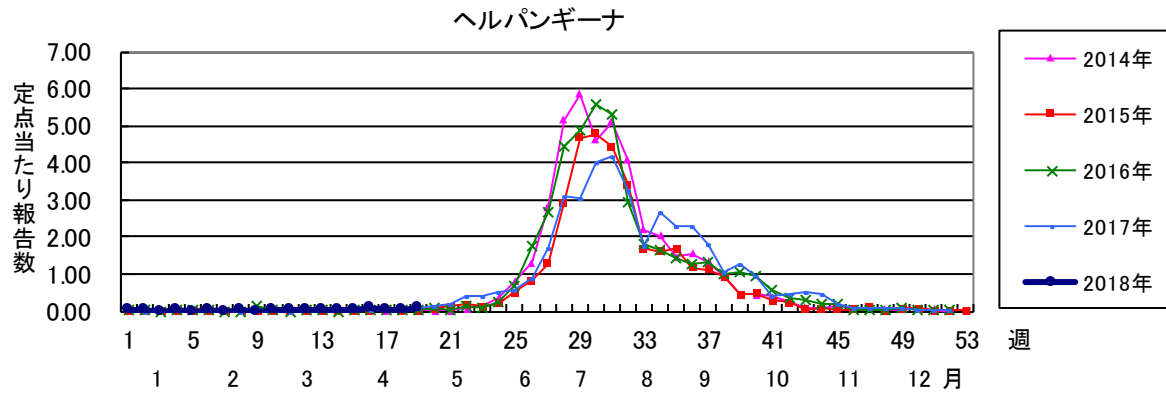


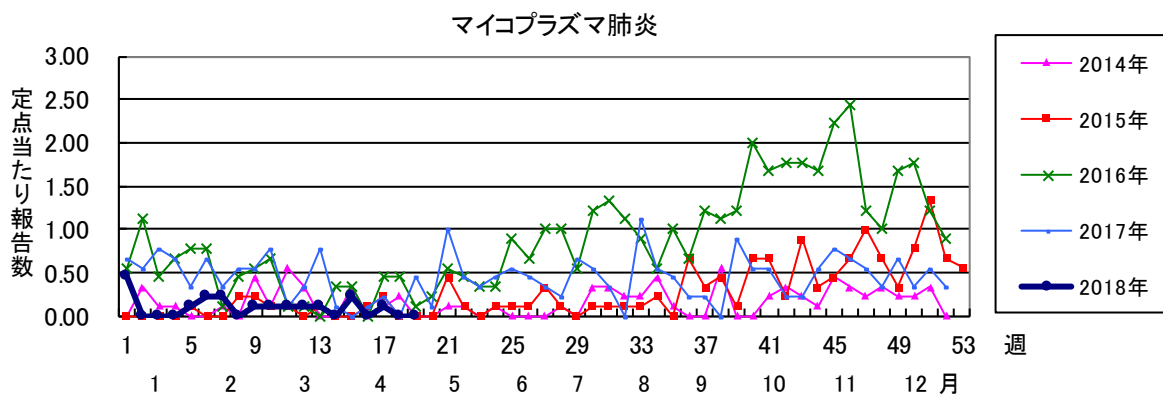
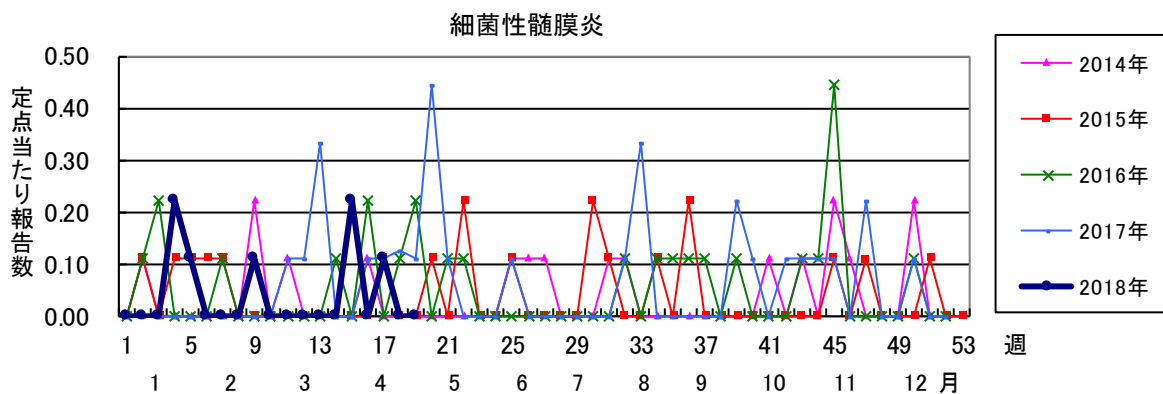
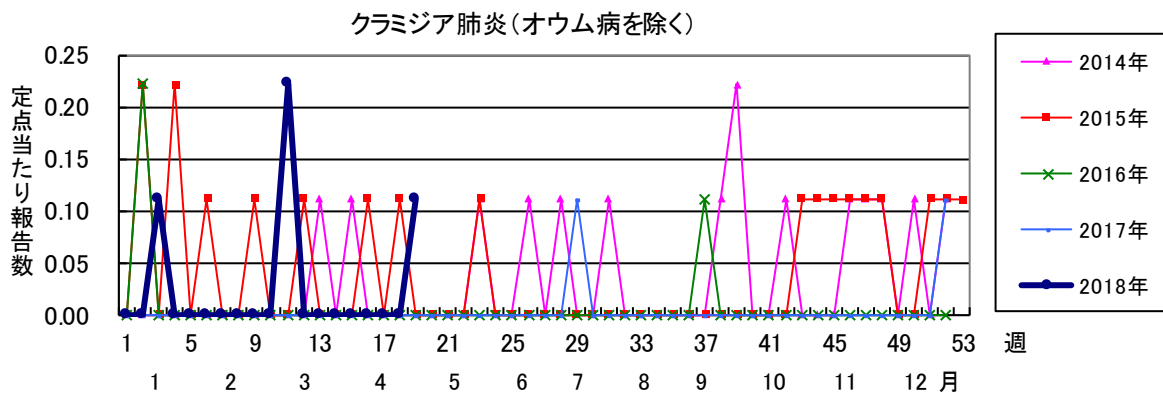
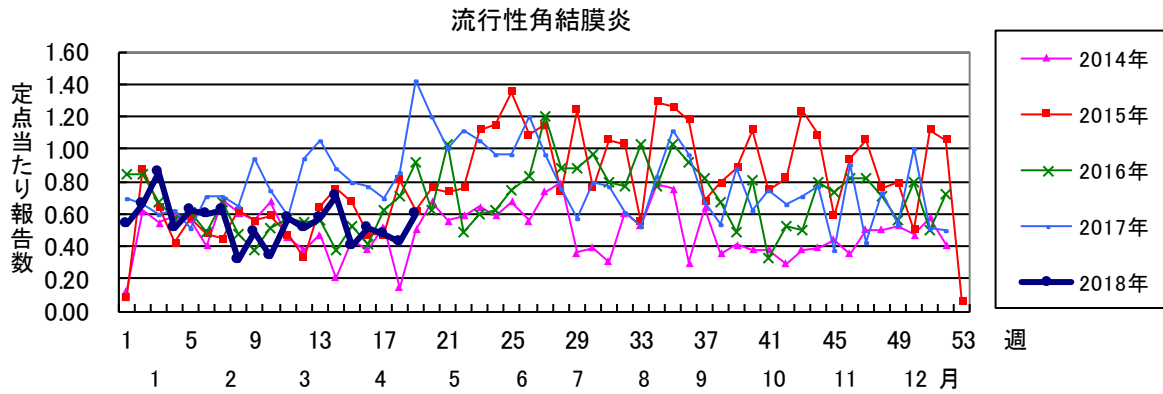
全国では第18週の速報時点で59例の届出がある。また国立感染症研究所感染症週報（IDWR）2018年第1～16週によれば、2018年はこれまでカンボジア、インド、エチオピア、スリランカ、タイ、インドネシア、フィリピン、ボリビア、ミャンマー、パキスタン、バングラディッシュ、ペルーなどからの輸入例が報告されている。現在、細菌性赤痢の大半は輸入症例であり、汚染地域と考えられる国では、生もの、生水、氷などは飲食しない事が感染予防に重要である。一方で、細菌性赤痢は国内においても発生がある。原因である *Shigella* 属菌には4菌種 (*S. dysenteriae*、*S. flexneri*、*S. boydii*、*S. sonnei*) があり、国内例の多くは *S. sonnei* による。通常、*S. dysenteriae* や *S. flexneri* は典型的な症状を起こす事が多く、*S. sonnei* の場合は軽度な下痢、あるいは無症状に経過することが多いといわれている。

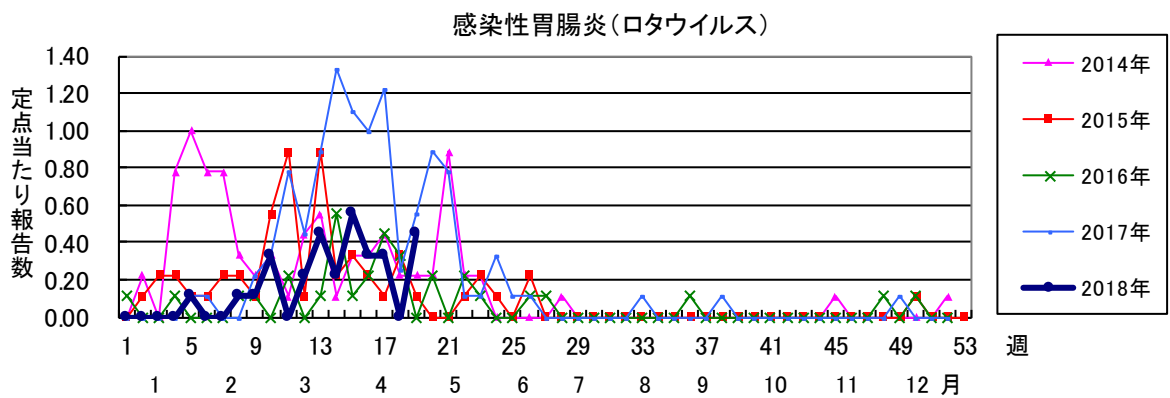
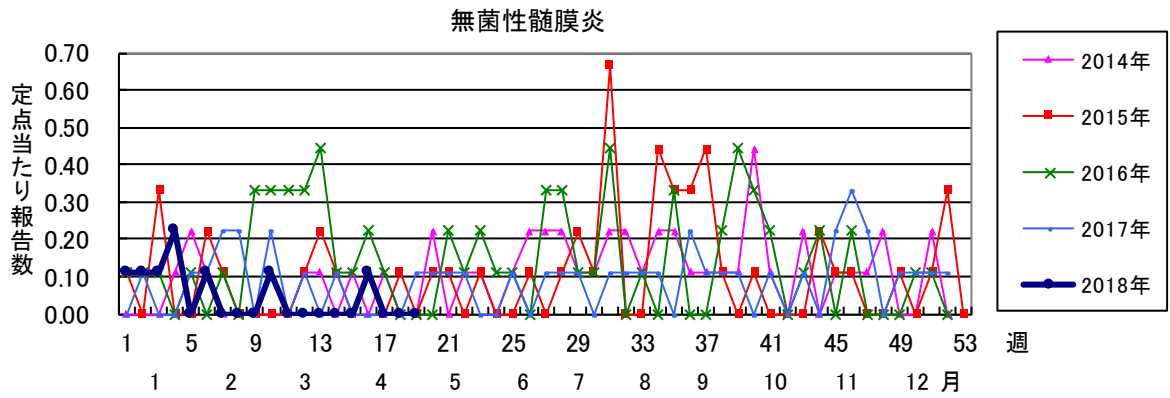
2010～2018年第19週に県内医療機関から届け出られた細菌性赤痢78例についてまとめると、女性40例、男性38例であり、年齢中央値は31歳（範囲1～88歳）であった。推定感染地域は国内26例（33.3%）、国外51例（65.4%）、不明1例（1.3%）であった。菌種は *S. dysenteriae* 2例、*S. flexneri* 23例、*S. boydii* 2例、*S. sonnei* 49例、未記載2例であった。推定感染地国内の26例の菌種は *S. dysenteriae* 1例、*S. flexneri* 11例、*S. sonnei* 14例であった。細菌性赤痢において感染成立に必要な菌量は10～100個と極めて少なく、家族内や施設内での2次感染には注意が必要であり、手洗いの励行といった基本的な経口感染予防の実践が重要である。











2018年 第19週 保健所別、年齢群別報告数(男女合計) No.1

		野	柏	松	市	船	習	千	印	香	海	山	長	夷	安	君	市	合
		田	市	戸	川	橋	志	葉	旛	取	匝	武	生	隅	房	津	原	計
小児科定点数		4	9	15	12	10	10	18	15	3	4	6	4	3	4	8	7	132
RSウイルス感染症	～5ヶ月 ～11ヶ月	1						2	4	1								8
	1歳					1			1									2
	2歳	1																1
	3歳																	
	4歳																	
	5歳																	
	6歳																	
	7歳																	
	8歳																	
	9歳																	
	10～14歳																	
15～19歳																		
20歳以上																		
合計		2					1	2	5	1								11
咽頭結膜熱	～5ヶ月 ～11ヶ月		2	3	2	2	1	1										11
	1歳	1	3	5	4	3	2		1				1			5		25
	2歳			4	1				2									7
	3歳	1	1	4					2							2		10
	4歳					1	2		2		1			1				7
	5歳			2					1									3
	6歳						1				1							2
	7歳		1							1								2
	8歳				1					1								2
	9歳																	
	10～14歳																	
15～19歳																		
20歳以上			1					1			1				1	1		5
合計		2	7	20	7	6	6	1	11		2	1	1	1	8	1		74
A群溶血性レンサ球菌咽頭炎	～5ヶ月 ～11ヶ月		1						2									3
	1歳		2	4		1					1				3	2		13
	2歳		1	5	1	4		2	6		1					4		24
	3歳	1	2	10	1	2		3	4	2	1	2	3			1	2	34
	4歳		2	8	4	7	1	6	6			1	5	1		2		43
	5歳	1	1	6	4	4	1	10	5	1	3	1	6	1	1	1	3	49
	6歳		2	4	6	5	2	5	7		1	1	2			1	1	37
	7歳	2		9	3	3	4	5	19	2	3	2	6	1		2	3	64
	8歳	1	5	2	2	5	8	4	6		6	2	1			2	2	46
	9歳	2	3	3	3	11	2	1	7			1				2		35
	10～14歳		7	9	6	2	4	8	12		2	2	2					55
15～19歳			1	1				1									3	
20歳以上	3	4		6		2	3	7	3		2	4				3	37	
合計	10	30	61	37	44	24	47	82	8	18	14	29	3	4	17	15	443	
感染性胃腸炎	～5ヶ月 ～11ヶ月		1				2	4				1						8
	1歳		7	10	4	3	5	16	6	1	1				1	1		55
	2歳	1	13	10	8	3	8	11	10		4				1	4	3	76
	3歳		2	9	2	8	6	10	8		5	3	3		1	1		58
	4歳	2	3	7		1	4	12	8		3	3				4	6	53
	5歳	1	2	7	1	4	5	13	4		2	2			5	1	4	51
	6歳	2	3	9	4	1	2	11	6		1	1			1	1	3	45
	7歳	1	4	4	4			8	2		2	1			1		4	31
	8歳	1	2	5	6	4	2	9	2		1	1			1	1		35
	9歳	1	3	5		3	1	4	3		2	2			1	1	1	27
	10～14歳	2	7	9	3	7	2	6	5		1	7		1	2	1	3	56
15～19歳	3	5	1					1	1		3					5	19	
20歳以上	3	12	5	2		1	3	7	1		19	3	1		7	9	73	
合計	17	64	85	36	34	40	113	65	3	22	43	6	2	14	23	40	607	

2018年 第19週

保健所別、年齢群別報告数(男女合計)

No.2

		野田	柏市	松戸	市川	船橋市	習志野	千葉市	印旛	香取	海匝	山武	長生	夷隅	安房	君津	市原	合計	
小児科定点数		4	9	15	12	10	10	18	15	3	4	6	4	3	4	8	7	132	
水痘	～5ヶ月 ～11ヶ月		1						1								1	2	
	1歳		1	1		1	1											4	
	2歳			1														1	
	3歳		1	3		1		1									1	6	
	4歳			4			1	1			1					1	2	10	
	5歳		1	2			1	4										8	
	6歳		2	1	1			4	2		1	2				4	1	18	
	7歳		2	1		3	5	4				1	1			3	3	23	
	8歳		1	1			1	3	2					1		1	2	12	
	9歳		1			1		2	1								1	6	
	10～14歳		2	1	2		1	1	1								1	10	
	15～19歳																		
	20歳以上				1												1	1	3
合計		12	16	3	6	10	20	7		2	3	2				12	11	104	
手足口病	～5ヶ月 ～11ヶ月					1				1								2	
	1歳																1	1	
	2歳																		
	3歳		1	1														2	
	4歳						1											1	
	5歳																		
	6歳																		
	7歳			1														1	
	8歳																		
	9歳																		
	10～14歳																		
	15～19歳																		
	20歳以上																		
合計		1	2		1	1			1							1		7	
伝染性紅斑	～5ヶ月 ～11ヶ月								2									2	
	1歳				2													2	
	2歳			1														1	
	3歳			1					1									2	
	4歳					1	1											2	
	5歳																		
	6歳																		
	7歳		2						1									3	
	8歳							1	1									2	
	9歳										1							1	
	10～14歳																		
	15～19歳																		
	20歳以上																		
合計		2	2	2	1	1	1	5		1								15	
突発性発しん	～5ヶ月 ～11ヶ月		3	2	4	2		6		1	1					2	3	24	
	1歳		2	5	4	5	1	11	2	1		1	2			1		35	
	2歳			2	1	2		1	1			1					2	10	
	3歳		1	1	1		1	1										5	
	4歳																		
	5歳																		
	6歳																		
	7歳																		
	8歳																		
	9歳																		
	10～14歳																		
	15～19歳																		
	20歳以上																		
合計		6	10	10	11	2	19	3	2	1	2	2			3	5	76		

2018年 第19週

保健所別、年齢群別報告数(男女合計)

No.3

		野	柏	松	市	船	習	千	印	香	海	山	長	夷	安	君	市	合
		田	市	戸	川	橋	志	葉	旛	取	匝	武	生	隅	房	津	原	計
小児科定点数		4	9	15	12	10	10	18	15	3	4	6	4	3	4	8	7	132
ヘルパンギーナ	～5ヶ月																	
	～11ヶ月							1										1
	1歳			1	1		1	2										5
	2歳																	
	3歳										1							1
	4歳																	
	5歳																	
	6歳													1				1
	7歳																	
	8歳																	
	9歳																	
	10～14歳																	
	15～19歳																	
	20歳以上																	
合計				1	1		1	3			1		1					8
流行性耳下腺炎	～5ヶ月																	
	～11ヶ月								1									1
	1歳						1											1
	2歳					1			1		1							3
	3歳										1							1
	4歳						1											1
	5歳	1				1			1									3
	6歳					2												2
	7歳	1	1															2
	8歳								1									1
	9歳				1													1
	10～14歳	1			1		1	1										4
	15～19歳																	
	20歳以上																	
合計		3	1	2	4	3	1	4		1	1							20

2018年 第19週

保健所別、年齢群別報告数(男女合計)

No.4

		野田	柏市	松戸	市川	船橋市	習志野	千葉市	印旛	香取	海匝	山武	長生	夷隅	安房	君津	市原	合計	
インフル定点数		7	14	24	19	16	16	28	23	6	7	9	7	5	7	13	11	212	
インフル エンザ	～5ヶ月 ～11ヶ月																		
	1歳				1				1									2	
	2歳							1	2									3	
	3歳								1									1	
	4歳								1									1	
	5歳																		
	6歳																		
	7歳								1	1							1		3
	8歳									1									1
	9歳								1										1
	10～14歳					1				4							1	1	7
	15～19歳			1	2										1			1	5
	20～29歳				1							1						1	3
	30～39歳									2							1		3
40～49歳								2	2							1		5	
50～59歳		1							1					1		1		4	
60～69歳									1									1	
70～79歳	1																	1	
80歳以上																			
合計		1	1	1	4	1		5	17			1		2		5	3	41	
眼科定点数		1	2	5	3	3	3	5	4	1	1	1	1		1	2	2	35	
急性 出血性 結膜炎	～5ヶ月 ～11ヶ月																		
	1歳								1									1	
	2歳																		
	3歳																		
	4歳																		
	5歳								1									1	
	6歳																		
	7歳																		
	8歳																		
	9歳																		
	10～14歳																		
	15～19歳																		
	20～29歳																		
	30～39歳																		
40～49歳																			
50～59歳																			
60～69歳																			
70歳以上																			
合計								2									2		
流行性 角結膜炎	～5ヶ月 ～11ヶ月								1									1	
	1歳																		
	2歳																		
	3歳																		
	4歳																1	1	
	5歳																		
	6歳																		
	7歳																		
	8歳																		
	9歳																		
	10～14歳																1	1	
	15～19歳																		
	20～29歳				1												1	2	
	30～39歳							1	1	1	1						1	4	
40～49歳																1	1		
50～59歳																			
60～69歳				2		2	1	1									6		
70歳以上				2		2										1	5		
合計				5		5	1	3		1						6	21		

※ 千葉県の感染症情報は、千葉県感染症情報センターのホームページを御覧ください。

URL. <http://www.pref.chiba.lg.jp/eiken/c-idsc/index.html>

※ 全国の感染症情報(IDWR)は、国立感染症研究所感染症疫学センターのホームページを御覧ください。

URL. <http://www.nih.go.jp/niid/ja/from-idsc.html>

千葉県結核・感染症週報 2018年 第19週

発行 千葉県衛生研究所
千葉県健康福祉部
千葉県医師会
事務局 千葉県衛生研究所感染症疫学研究室内
千葉県感染症情報センター
〒260-8715 千葉市中央区仁戸名町 666-2
TEL. 043(266)6723 FAX. 043(265)5544

本週報は、感染症の予防及び感染症の患者に対する医療に関する法律に基づくものであり、千葉県内の医療従事者、定点医療機関、県及び千葉市保健所の皆様の御協力を得て、千葉県衛生研究所感染症疫学研究室内の千葉県感染症情報センターにおいて編集したものです。

また、本週報は速報性を重視しておりますので、今後の調査などの結果に応じて、若干の変更が生ずることがありますが、その場合には週報上にて訂正させていただきます。

なお、週報の内容について、学術的研究、あるいは公衆衛生活動にかかわる業務以外の目的においては、無断転載を禁じます。