2025/26 シーズン　千葉県のインフルエンザ発生状況　　2026 年第 10 週

2026 年第 10 週の県全体の定点当たり報告数は、前週(21.92)から減少して、12.44 人となった。地域別では、海匝（19.67）、香取（19.00）、市原（18.33）保健所管内が多かった。

定点医療機関の協力による迅速診断結果について、今週は 2,011 例中 A 型 62 例(3.1%)、B 型 1,903 例(94.6%)、A and B 型 0 例(0.0%)、A or B 型 46 例(2.3%)であった。また、2025/26 シーズン全体では、108,374 例中 A 型 64,996 例(60.0%)、B 型 42,227 例(39.0%)、A and B 型 88 例(0.1%)、A or B 型 1,063 例(1.0%)であった。

1.　千葉県のインフルエンザ流行シーズン別定点当たり報告数

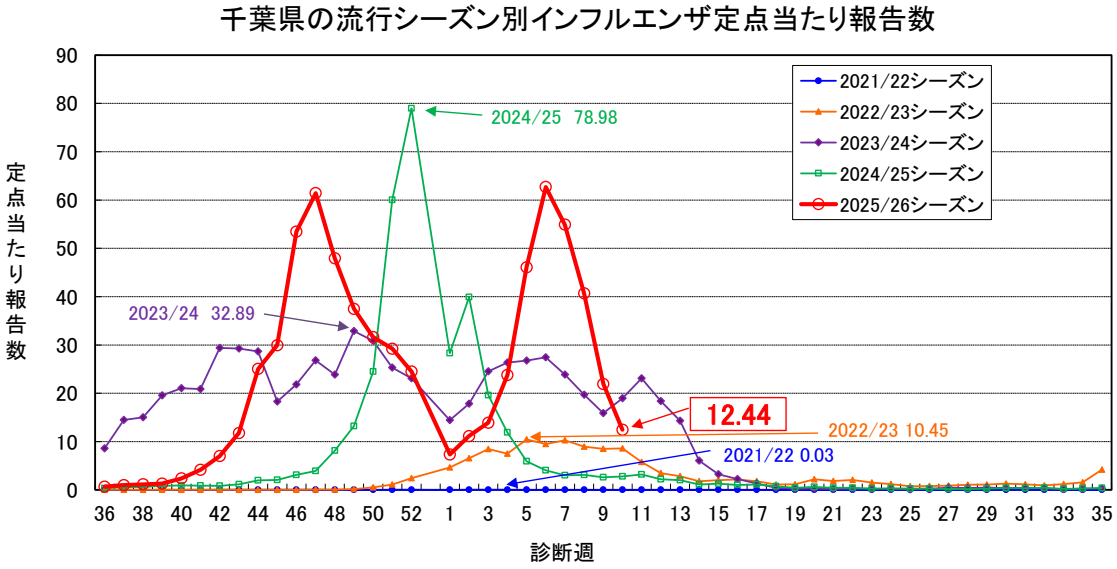

2.　直近 5 週間の保健所別インフルエンザ定点当たり報告数

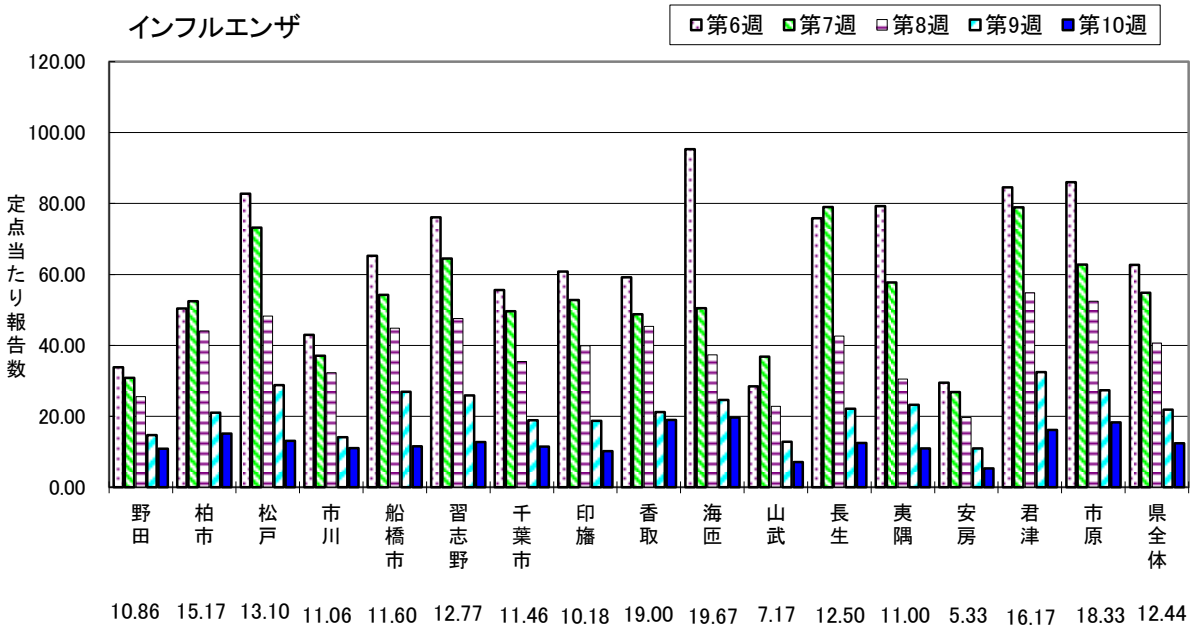

3.　診断週別・年齢群別報告割合推移

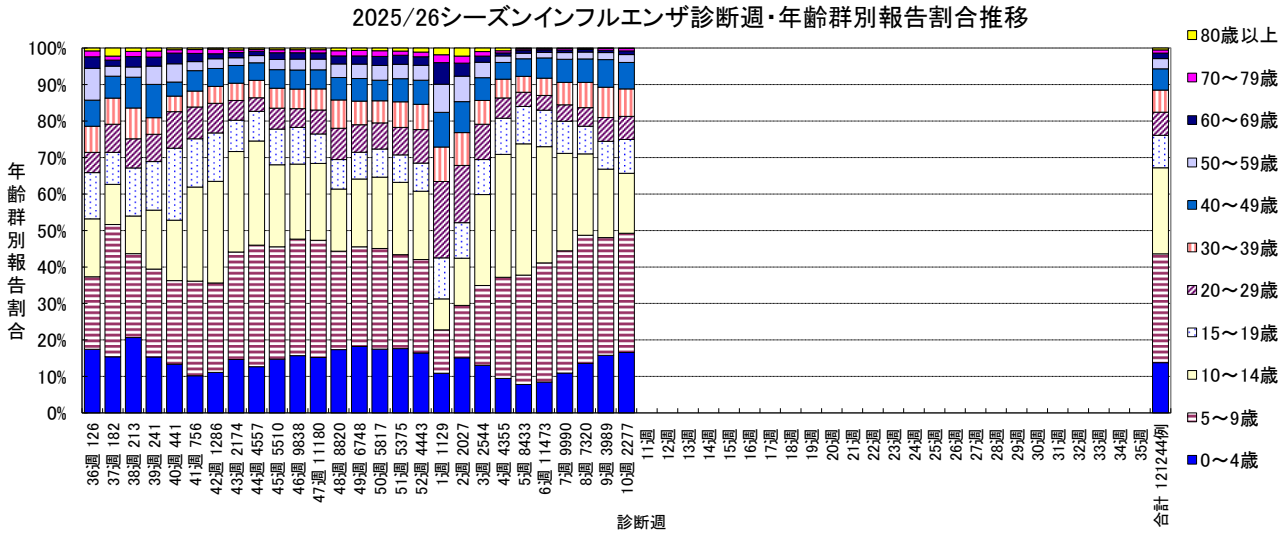

4.　定点医療機関における迅速診断結果

インフルエンザ迅速診断結果（第10週）

	総数	A型	B型	A&B型*	AorB型*
習志野	148	1	136	0	11
船橋市	168	20	148	0	0
市川	180	6	162	0	12
松戸	252	19	233	0	0
柏市	182	3	172	0	7
野田	8	0	8	0	0
印旛	199	3	190	0	6
山武	43	2	41	0	0
香取	77	0	74	0	3
海匝	26	0	26	0	0
長生	75	0	75	0	0
夷隅	40	0	40	0	0
市原	143	0	143	0	0
安房	26	0	26	0	0
君津	189	4	185	0	0
千葉市	255	4	244	0	7
合計	2011	62	1903	0	46

＊A＆B型：A型とB型両方陽性、A or B型：型非鑑別キットで陽性

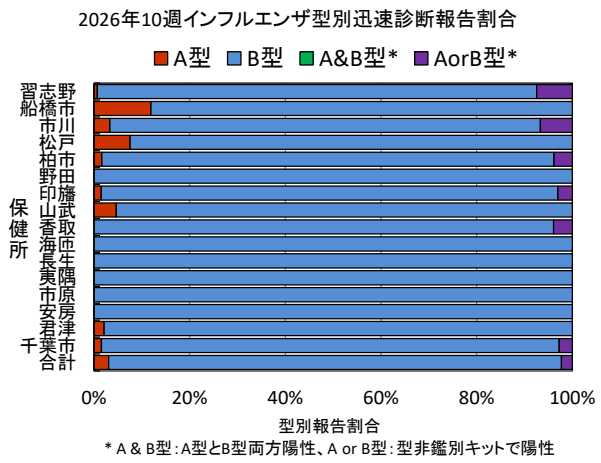

＊A＆B型：A型とB型両方陽性、A or B型：型非鑑別キットで陽性

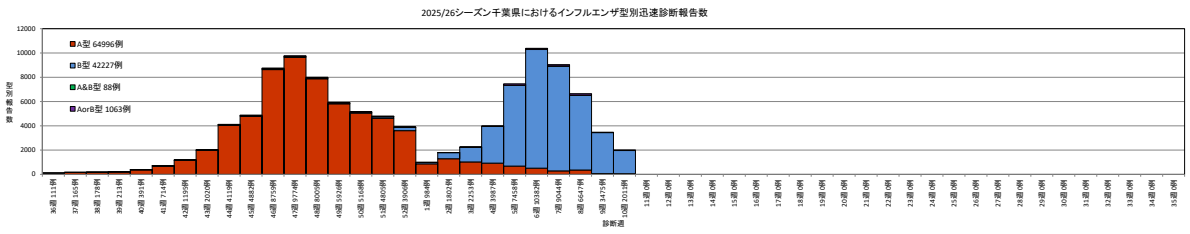

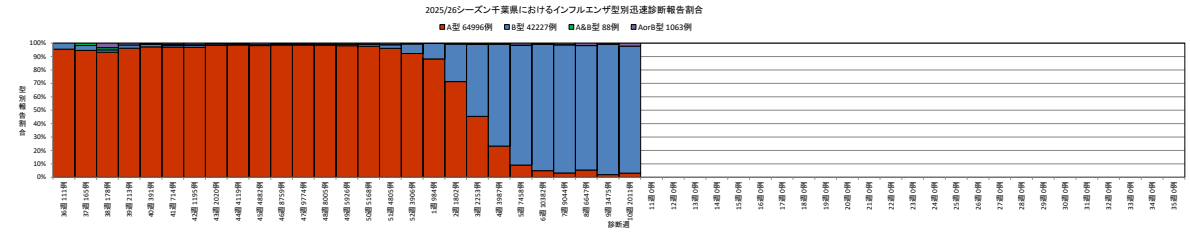

5. 定点医療機関からのコメント

- 混雑は少し落ち着いたがインフルエンザの陽性者はまだ少し多い（ARI コメント欄から）（野田保健所管内医療機関）
- インフルエンザ B のみ 35 減少傾向続く（柏市保健所管内医療機関）
- インフルエンザは A 型 1 名、残りは B 型 A 型の方は都内マラソンイベント参加、海外の方との接触+、海外からの持ち込みに感染したものでしょうか?（市川保健所管内医療機関）
- Flu かなり減少（船橋市保健所管内医療機関）
- 溶連菌感染症とインフルエンザ B 同時罹患の 8 歳女子 1 名（印旛保健所管内医療機関）
- インフル B 減少傾向（印旛保健所管内医療機関）
- 全て B 型インフルエンザ、臨床診断 2 名 小児より成人に多い。（君津保健所管内医療機関）
- インフルエンザ B だいぶ落ち着きました。（市原保健所管内医療機関）

6. 千葉県のインフルエンザによる週別入院患者概況（基幹定点 9 機関からの報告）

2025/26シーズン千葉県のインフルエンザによる週別入院患者概況

	合計	年齢別内訳											入院時の状況（一部重複あり）			
		1歳未満	1-4歳	5-9歳	10-19歳	20-29歳	30-39歳	40-49歳	50-59歳	60-69歳	70-79歳	80歳以上	ICU入室	人工呼吸器の利用	頭部CT検査等	いずれにも該当せず
シーズン合計	537	41	93	83	57	14	15	18	18	28	77	93	36	14	67	441
36週	1	0	0	0	0	0	0	0	0	0	1	0	1	0	0	0
37週	0	0	0	0	0	0	0	0	0	0	0	0	0	0	0	0
38週	1	0	0	1	0	0	0	0	0	0	0	0	0	0	0	1
39週	1	1	0	0	0	0	0	0	0	0	0	0	0	0	0	1
40週	4	0	1	0	0	1	0	0	0	0	1	1	0	0	0	4
41週	3	0	3	0	0	0	0	0	0	0	0	0	0	0	0	3
42週	10	0	4	2	1	0	1	0	0	1	0	1	0	0	1	9
43週	6	0	4	1	0	0	0	0	1	0	0	0	0	0	2	4
44週	16	3	3	4	1	0	2	0	0	1	1	1	0	0	2	14
45週	14	1	2	6	2	0	2	0	0	0	1	0	1	0	2	12
46週	40	8	8	6	4	0	1	2	3	0	2	6	6	1	5	31
47週	44	4	10	8	4	1	2	0	3	1	6	5	2	1	4	37
48週	53	4	9	9	3	2	0	1	4	6	8	7	2	1	7	44
49週	34	4	5	2	3	1	0	3	0	0	11	5	4	3	2	28
50週	32	4	3	6	1	0	0	0	1	5	4	8	1	1	1	30
51週	31	3	5	2	3	1	0	2	2	2	5	6	0	0	4	27
52週	26	2	1	2	2	1	0	0	0	3	5	10	1	0	1	24
1週	25	0	6	2	3	0	0	1	0	3	3	7	1	1	4	20
2週	21	1	5	0	1	1	0	0	0	2	4	7	1	0	5	16
3週	15	0	1	1	3	0	0	0	0	1	4	5	1	0	2	13
4週	16	0	3	5	2	0	1	0	0	0	2	3	2	1	3	12
5週	31	1	6	6	5	1	2	2	1	0	1	6	1	1	2	27
6週	35	2	4	6	9	0	1	2	1	1	3	6	2	0	5	28
7週	38	2	3	9	6	2	1	1	1	0	6	7	4	2	10	26
8週	22	0	5	4	4	2	1	1	0	0	3	2	4	1	3	16
9週	8	1	0	1	0	1	1	2	0	0	2	0	1	1	2	5
10週	10	0	2	0	0	0	0	1	1	2	4	0	1	0	0	9

千葉県のインフルエンザ施設別発生状況

厚生労働省　インフルエンザに関する報道発表資料

URL : https://www.mhlw.go.jp/stf/seisakunitsuite/bunya/kenkou_iryou/kenkou/kekkaku-kansenshou01/houdou.html