千葉県の新型コロナウイルス感染症の発生状況　2026 年第 10 週

2026 年第 10 週の県全体の定点当たり報告数は、前週の 1.40 人から減少して、1.34 人となった。地域別では、松戸(3.15)、夷隅(2.50)、香取(2.20)保健所管内が多かった。

年代別の患者報告数では 10 歳未満が 43 例(17.6%)で最も多く、次いで 80 歳以上 39 例(15.9%)、70 代 35 例(14.3%)と続いた。

1.　定点当たり報告数の推移

2026 年第 10 週の千葉県の新型コロナウイルス感染症の定点当たり報告数：1.34 人

＊患者報告数 245 例 / 報告定点医療機関数 183 施設

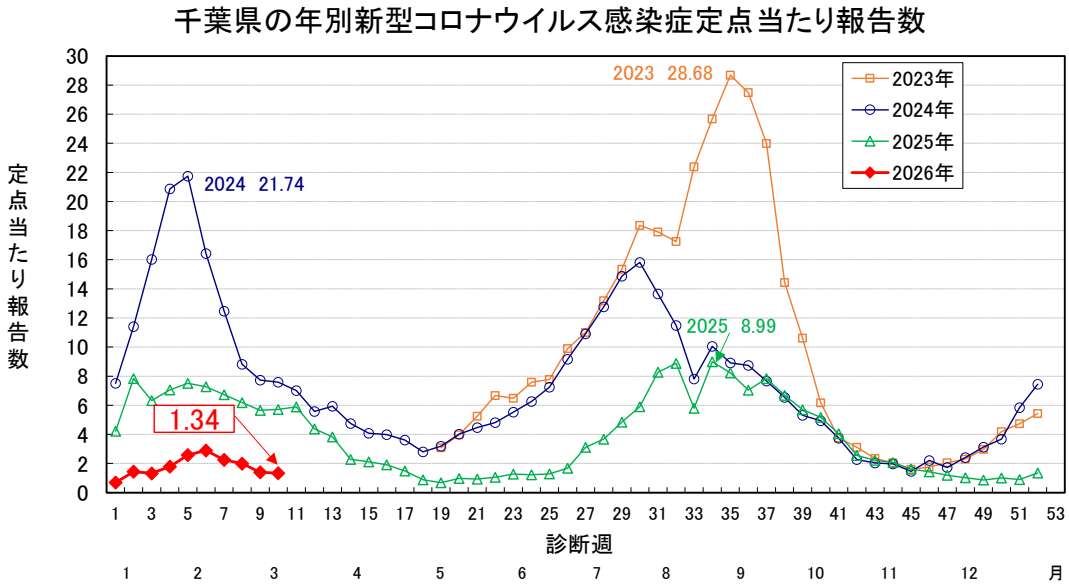

2.　直近 5 週間の保健所別新型コロナウイルス感染症の定点当たり報告数

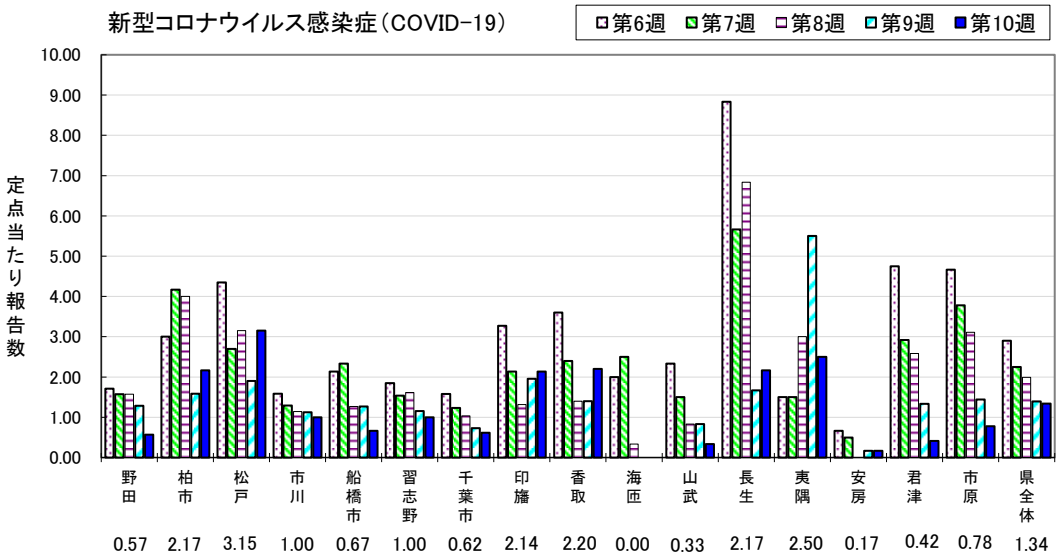

3. 診断週別・年齢群別報告割合推移

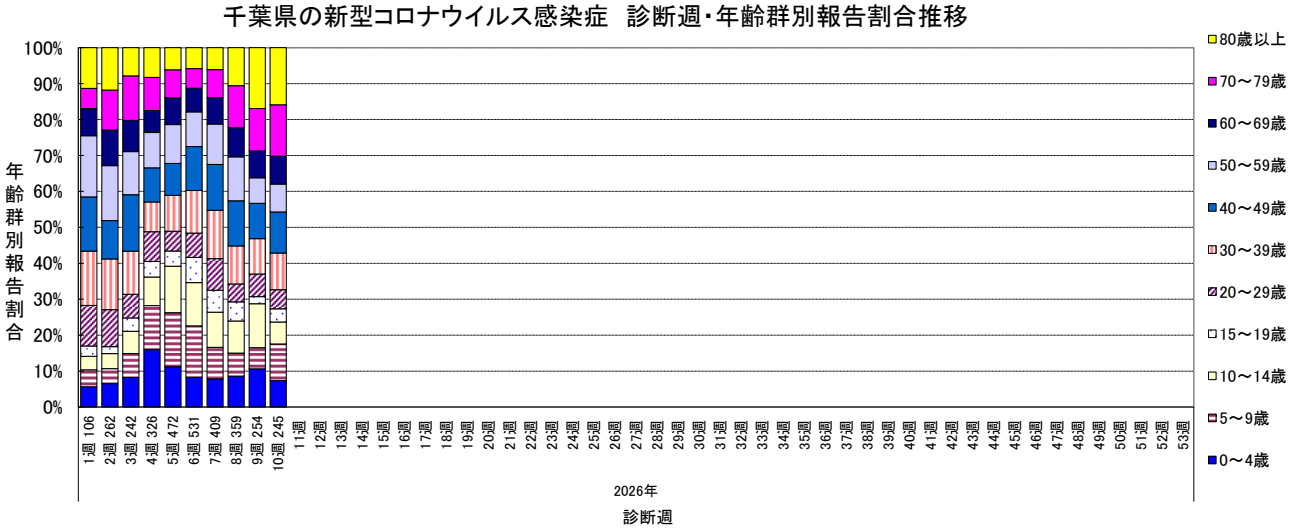

※上記グラフは集計時点における速報値にて作成

4. 千葉県の新型コロナウイルス感染症による週別入院患者概況（基幹定点 9 機関からの報告）

	合計	年齢別内訳											入院時の状況（一部重複あり）		
		1歳未満	1-4歳	5-9歳	10-19歳	20-29歳	30-39歳	40-49歳	50-59歳	60-69歳	70-79歳	80歳以上	ＩＣＵ入室	人工呼吸器の利用	いずれにも該当せず
2026年1週	7	0	1	0	0	0	0	0	0	0	1	5	1	0	6
2026年2週	13	0	0	0	0	0	1	2	0	1	4	5	0	0	13
2026年3週	9	0	3	0	0	1	0	0	0	0	1	4	0	0	9
2026年4週	6	0	0	0	0	0	0	0	0	1	3	2	0	0	6
2026年5週	17	2	2	0	1	2	1	1	0	1	3	4	0	0	17
2026年6週	37	1	0	1	0	0	0	0	2	5	11	17	0	0	37
2026年7週	28	2	0	0	0	0	1	0	1	2	6	16	0	0	28
2026年8週	29	0	0	0	0	1	0	0	2	3	9	14	0	0	29
2026年9週	16	0	0	1	0	0	0	0	1	1	6	7	0	0	16
2026年10週	8	0	0	0	0	0	0	0	0	1	1	6	1	1	7

5. その他参考情報

- 千葉県：新型コロナウイルス感染症への対応
  https://www.pref.chiba.lg.jp/kenfuku/kansenshou/ncov/covid19-category5.html
- 千葉県：新型コロナウイルス感染症について
  https://www.pref.chiba.lg.jp/kenfuku/kansenshou/ncov/covid19-chiba-index.html
- 厚生労働省：新型コロナウイルス感染症について
  https://www.mhlw.go.jp/stf/seisakunitsuite/bunya/0000164708_00001.html
- 厚生労働省：新型コロナウイルス感染症に関する報道発表資料（発生状況等）
  https://www.mhlw.go.jp/stf/seisakunitsuite/bunya/0000121431_00086.html
- 国立健康危機管理研究機構：新型コロナウイルス感染症（COVID-19）関連情報
  https://id-info.jihs.go.jp/relevant-information/covid-19/index.html