

千葉県の新型コロナウイルス感染症の発生状況 2026 年第 6 週

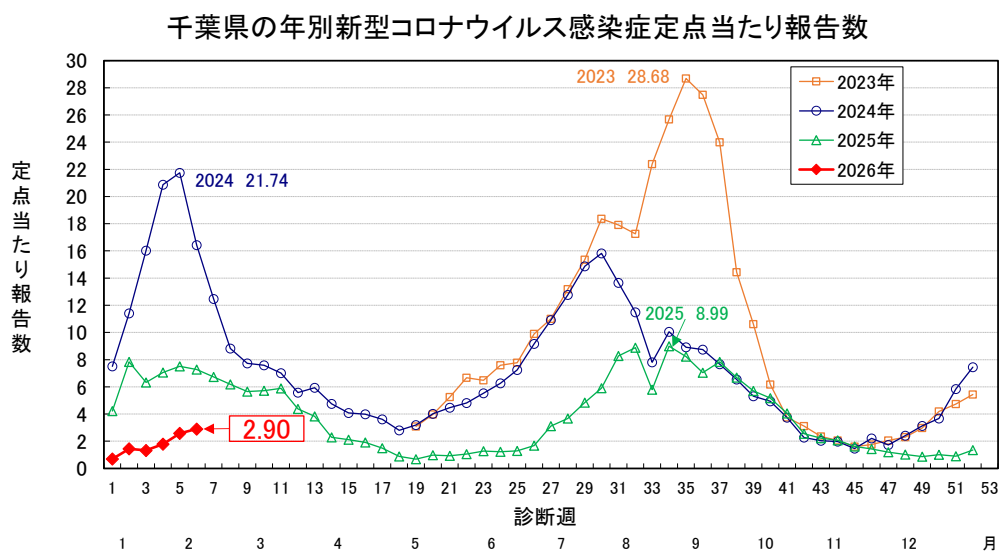
2026 年第 6 週の県全体の定点当たり報告数は、前週の 2.58 人から増加して、2.90 人となった。地域別では、長生(8.83)、君津(4.75)、市原(4.67)保健所管内が多かった。

年代別の患者報告数では 10 歳未満が 120 例(22.6%)で最も多く、次いで 10 代 101 例(19.0%)、40 代 65 例(12.2%)と続いた。

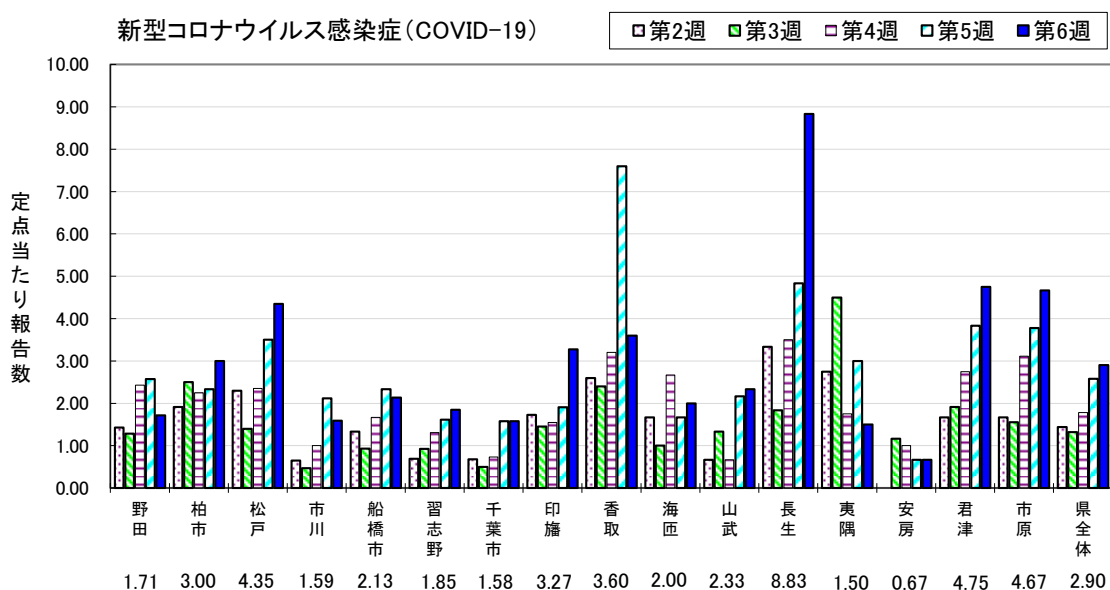
1. 定点当たり報告数の推移

2026 年第 6 週の千葉県の新型コロナウイルス感染症の定点当たり報告数：2.90 人

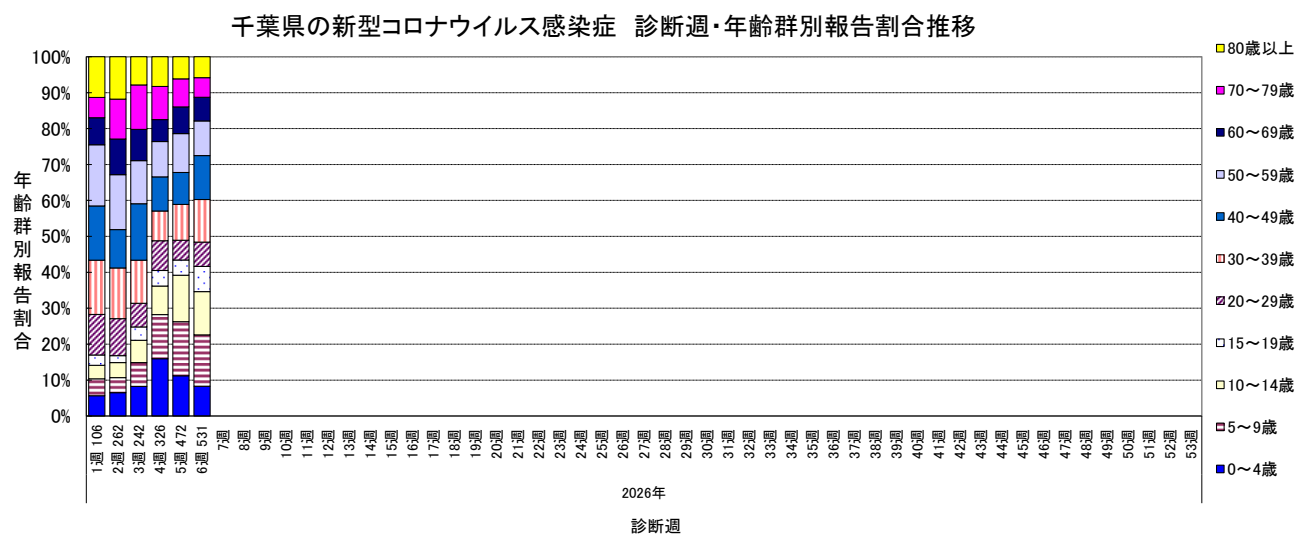
＊患者報告数 531 例 / 報告定点医療機関数 183 施設



2. 直近 5 週間の保健所別新型コロナウイルス感染症の定点当たり報告数



3. 診断週別・年齢群別報告割合推移



4. 千葉県の新型コロナウイルス感染症による週別入院患者概況（基幹定点 9 機関からの報告）

	合計	年齢別内訳												入院時の状況（一部重複あり）		
		1歳未満	1-4歳	5-9歳	10-19歳	20-29歳	30-39歳	40-49歳	50-59歳	60-69歳	70-79歳	80歳以上	I C U入室	人工呼吸器の利用	いずれにも該当せず	
2026年1週	7	0	1	0	0	0	0	0	0	0	1	5	1	0	6	
2026年2週	13	0	0	0	0	0	1	2	0	1	4	5	0	0	13	
2026年3週	9	0	3	0	0	1	0	0	0	0	1	4	0	0	9	
2026年4週	6	0	0	0	0	0	0	0	0	1	3	2	0	0	6	
2026年5週	17	2	2	0	1	2	1	1	0	1	3	4	0	0	17	
2026年6週	37	1	0	1	0	0	0	0	2	5	11	17	0	0	37	

5. その他参考情報

- 千葉県:新型コロナウイルス感染症への対応
<https://www.pref.chiba.lg.jp/kenfuku/kansenshou/ncov/covid19-category5.html>
- 千葉県:新型コロナウイルス感染症について
<https://www.pref.chiba.lg.jp/kenfuku/kansenshou/ncov/covid19-chiba-index.html>
- 厚生労働省:新型コロナウイルス感染症について
https://www.mhlw.go.jp/stf/seisakunitsuite/bunya/0000164708_00001.html
- 厚生労働省:新型コロナウイルス感染症に関する報道発表資料(発生状況等)
https://www.mhlw.go.jp/stf/seisakunitsuite/bunya/0000121431_00086.html
- 国立健康危機管理研究機構:新型コロナウイルス感染症(COVID-19)関連情報
<https://id-info.ijhs.go.jp/relevant-information/covid-19/index.html>