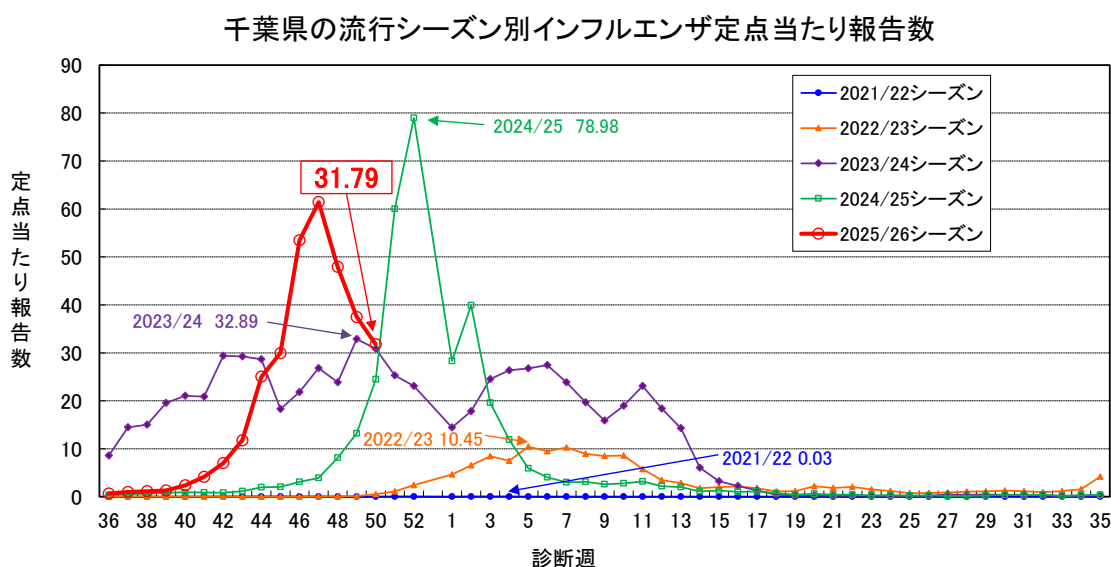


## 2025/26 シーズン 千葉県県のインフルエンザ発生状況 2025 年第 50 週

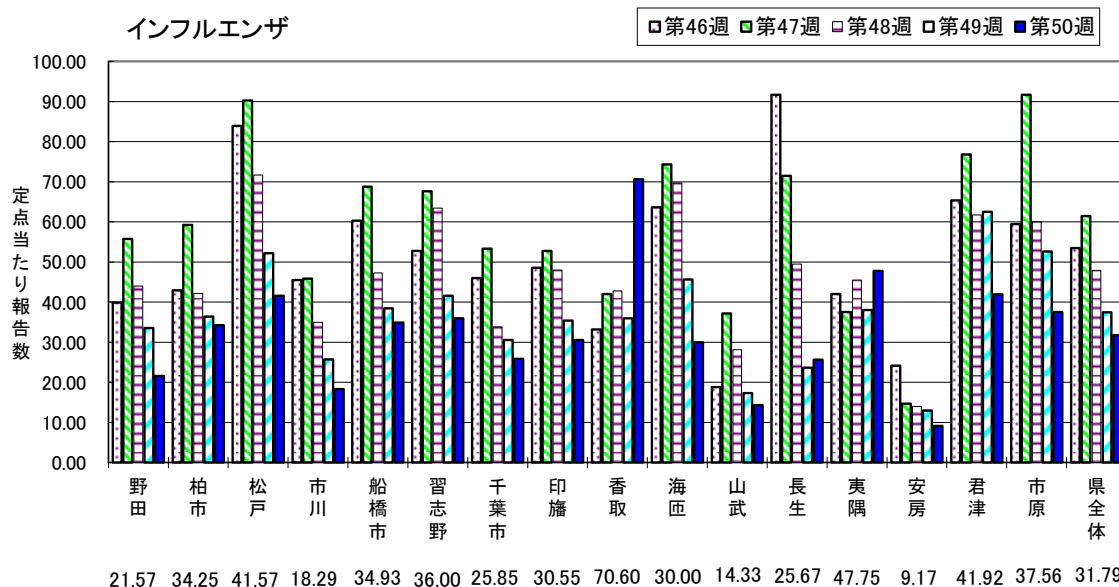
2025 年第 50 週の県全体の定点当たり報告数は、前週(37.48\*)から減少して、31.79 人となった。地域別では、香取(70.60)、夷隅(47.75)、君津(41.92)保健所管内が多かった。\*前週集計時点では 37.08

定点医療機関の協力による迅速診断結果について、今週は 5,168 例中 A 型 5,047 例(97.7%)、B 型 68 例(1.3%)、A and B 型 5 例(0.1%)、A or B 型 48 例(0.9%)であった。また、2025/26 シーズン全体では、51,620 例中 A 型 50,698 例(98.2%)、B 型 437 例(0.8%)、A and B 型 45 例(0.1%)、A or B 型 440 例(0.9%)であった。

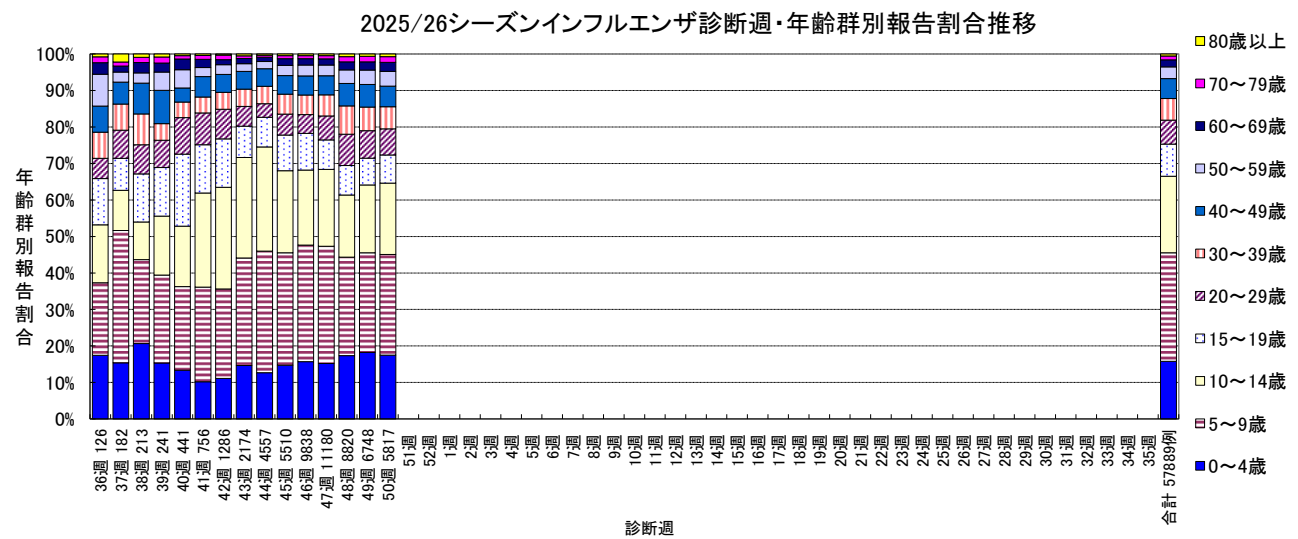
### 1. 千葉県のインフルエンザ流行シーズン別定点当たり報告数



### 2. 直近 5 週間の保健所別インフルエンザ定点当たり報告数



3. 診断週別・年齢群別報告割合推移

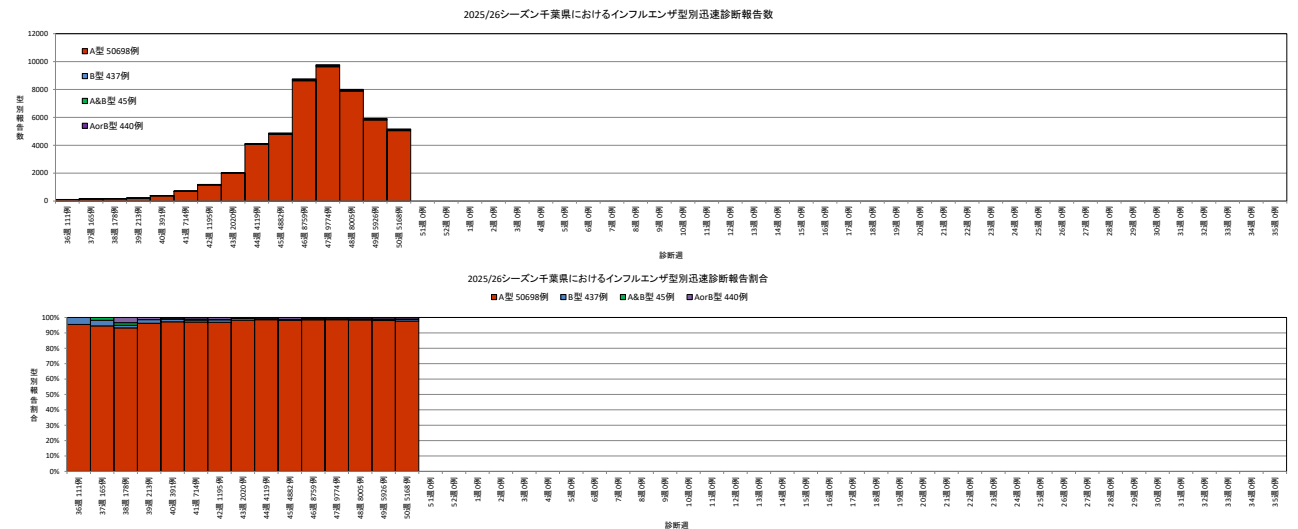
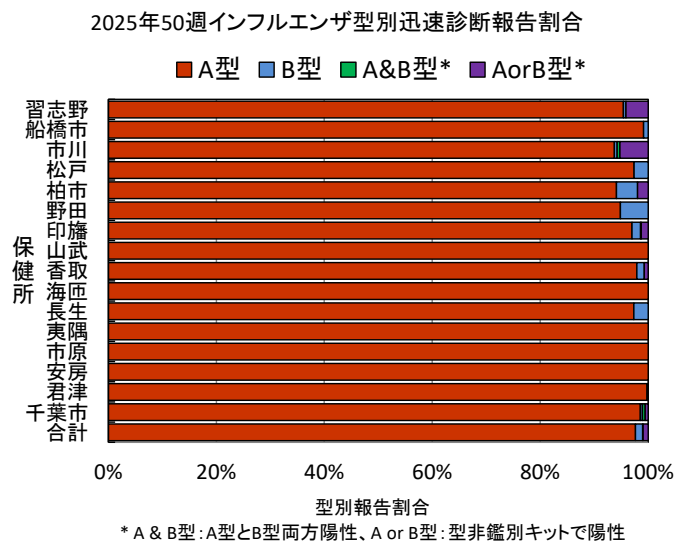


4. 定点医療機関における迅速診断結果

インフルエンザ迅速診断結果(第50週)

	総数	A型	B型	A&B型*	AorB型*
習志野	416	397	2	0	17
船橋市	474	470	4	0	0
市川	192	180	1	1	10
松戸	846	824	22	0	0
柏市	410	386	16	0	8
野田	39	37	2	0	0
印旛	638	619	10	1	8
山武	84	84	0	0	0
香取	285	279	4	0	2
海匠	41	41	0	0	0
長生	152	148	4	0	0
夷隅	190	190	0	0	0
市原	312	312	0	0	0
安房	43	43	0	0	0
君津	486	485	1	0	0
千葉市	560	552	2	3	3
合計	5168	5047	68	5	48

\* A & B型: A型とB型両方陽性、A or B型: 型非鑑別キットで陽性



## 5. 定点医療機関からのコメント

- ・ インフルエンザの陽性者数が少し落ちついた(野田保健所管内医療機関)
- ・ 全員インフルエンザ A 型、インフル A+COV:24 歳女(柏市保健所管内医療機関)
- ・ 今季初めて B 型インフルエンザ 2 名あり(兄弟)(松戸保健所管内医療機関)
- ・ インフルエンザ A 型が先週と変わらず感染者が多い。(松戸保健所管内医療機関)
- ・ インフルエンザ B が出始めた(市川保健所管内医療機関)
- ・ インフルエンザ家族内感染が多い(市川保健所管内医療機関)
- ・ FluA 減少(船橋市保健所管内医療機関)
- ・ 八街市小学校学級閉鎖、保育園流行中、週の後半から減少傾向、すべて A 型(印旛保健所管内医療機関)
- ・ インフル・コロナ両方陽性 1 名 インフル A 型(安房保健所管内医療機関)
- ・ A 型インフルエンザ 65 人と減少しています、9 歳男児 A 型インフルエンザとマイコプラズマの同時感染(君津保健所管内医療機関)

## 6. 千葉県インフルエンザによる週別入院患者概況(基幹定点 9 機関からの報告)

2025/26シーズン千葉県のインフルエンザによる週別入院患者概況

	合計	年齢別内訳												入院時の状況（一部重複あり）			
		1歳未満	1-4歳	5-9歳	10-19歳	20-29歳	30-39歳	40-49歳	50-59歳	60-69歳	70-79歳	80歳以上	ICU入室	人工呼吸器の利用	頭部CT検査等	いずれにも該当せず	
シーズン合計	259	29	52	45	19	5	8	6	12	14	35	34	17	7	26	218	
36週	1	0	0	0	0	0	0	0	0	0	1	0	1	0	0	0	
37週	0	0	0	0	0	0	0	0	0	0	0	0	0	0	0	0	
38週	1	0	0	1	0	0	0	0	0	0	0	0	0	0	0	1	
39週	1	1	0	0	0	0	0	0	0	0	0	0	0	0	0	1	
40週	4	0	1	0	0	1	0	0	0	0	1	1	0	0	0	4	
41週	3	0	3	0	0	0	0	0	0	0	0	0	0	0	0	3	
42週	10	0	4	2	1	0	1	0	0	1	0	1	0	0	1	9	
43週	6	0	4	1	0	0	0	0	1	0	0	0	0	0	2	4	
44週	16	3	3	4	1	0	2	0	0	1	1	1	0	0	2	14	
45週	14	1	2	6	2	0	2	0	0	0	1	0	1	0	2	12	
46週	40	8	8	6	4	0	1	2	3	0	2	6	6	1	5	31	
47週	44	4	10	8	4	1	2	0	3	1	6	5	2	1	4	37	
48週	53	4	9	9	3	2	0	1	4	6	8	7	2	1	7	44	
49週	34	4	5	2	3	1	0	3	0	0	11	5	4	3	2	28	
50週	32	4	3	6	1	0	0	0	1	5	4	8	1	1	1	30	

## 千葉県のインフルエンザ施設別発生状況

厚生労働省 インフルエンザに関する報道発表資料

URL : [https://www.mhlw.go.jp/stf/seisakunitsuite/bunya/kenkou\\_iryuu/kenkou/kekkaku-kansenshou01/houdou.html](https://www.mhlw.go.jp/stf/seisakunitsuite/bunya/kenkou_iryuu/kenkou/kekkaku-kansenshou01/houdou.html)