

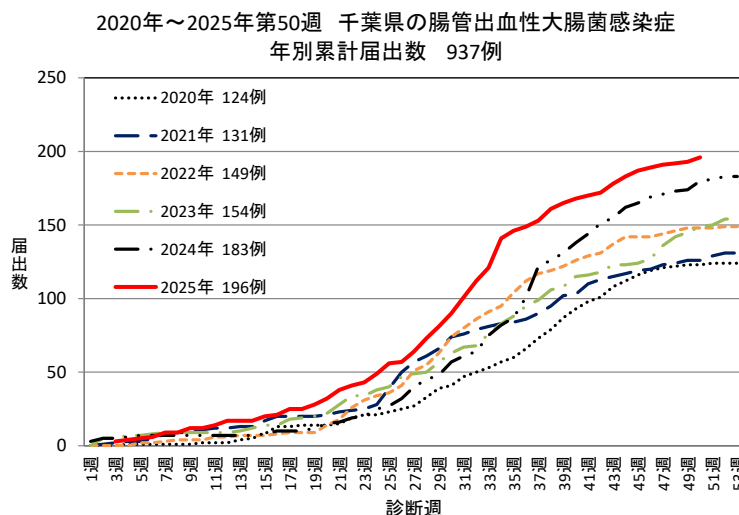
千葉県 の腸管出血性大腸菌感染症発生状況

2025 年第 50 週

千葉県では、2025 年第 50 週に県内医療機関から 3 例の届出があり、2025 年の累計は 196 例となった。

全国では、2025 年第 49 週に計 65 例の届出があり、累計は 4,170 例となった。近隣都県では東京都で 4 例、神奈川県及び埼玉県で各 2 例の届出があった。

1. 届出状況

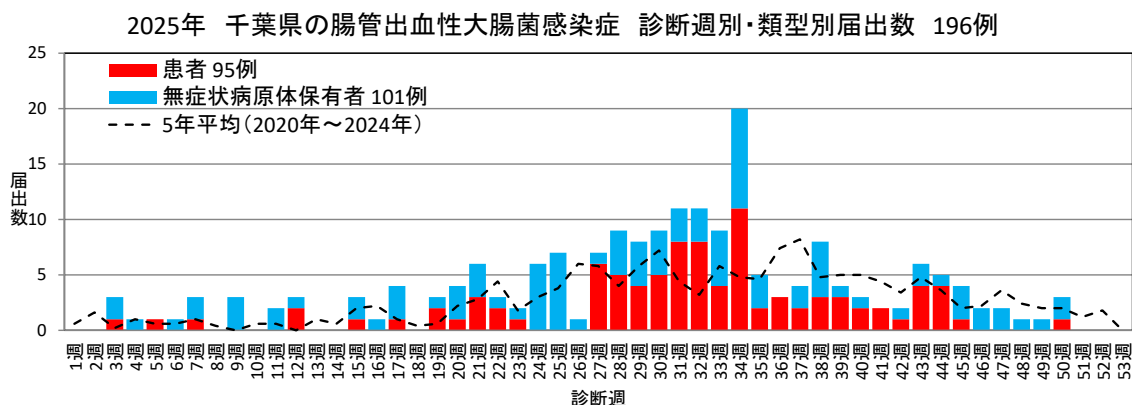


2. 年別・保健所別届出数

2020年～2025年第50週 千葉県 の腸管出血性大腸菌感染症 年別・保健所別届出数

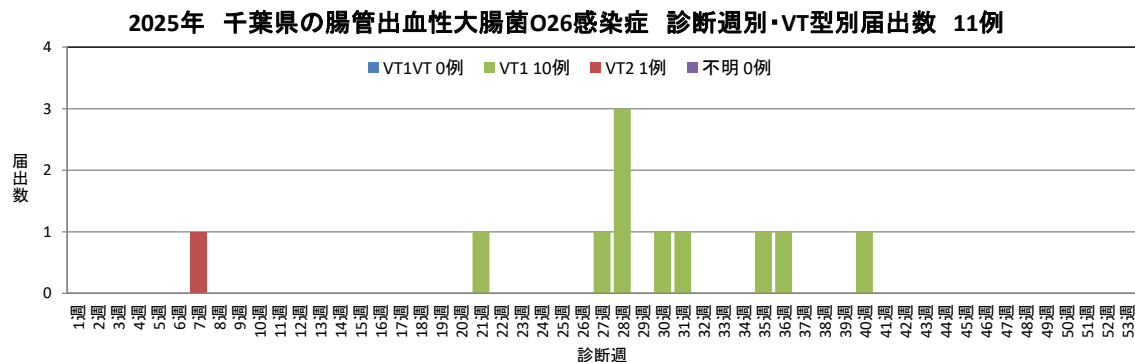
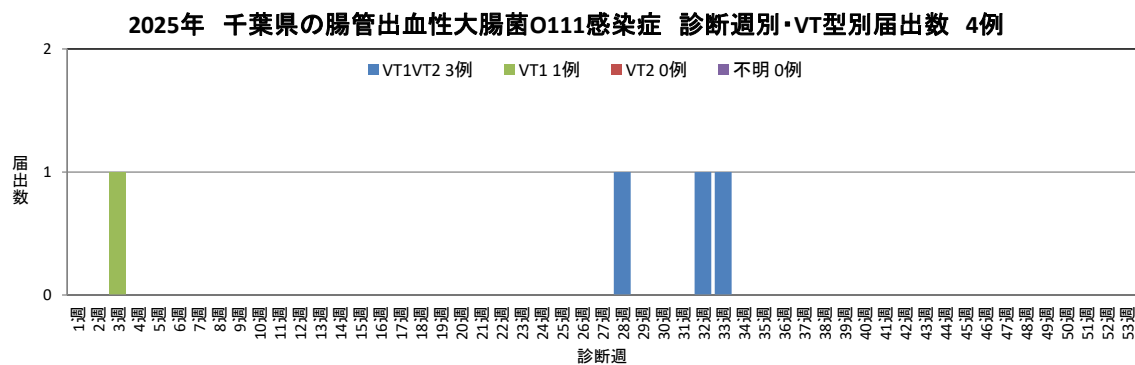
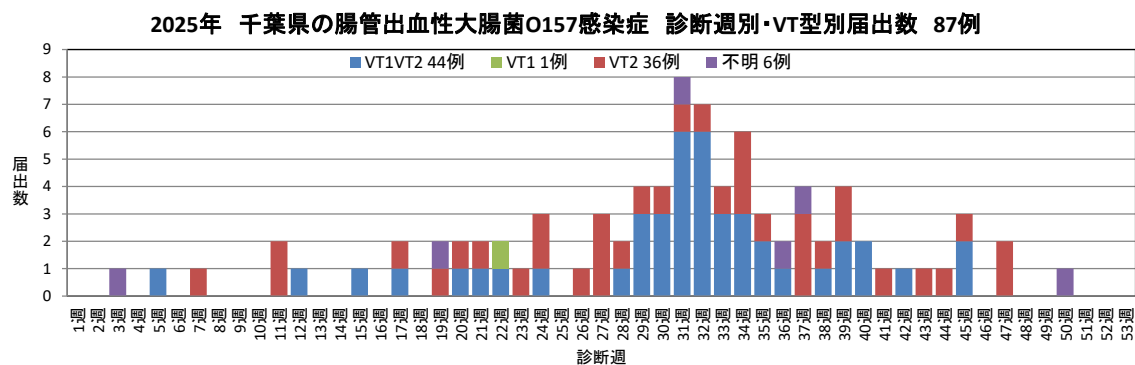
	2020年	2021年	2022年	2023年	2024年	2025年	合計
習志野	5	6	6	9	23	27	76
市川	12	15	20	22	30	12	111
松戸	20	12	32	23	13	15	115
野田	1	2	1	1	2	3	10
印旛	14	11	9	8	14	33	89
香取	1	1	4	1	0	3	10
海匠	0	9	6	3	4	10	32
山武	1	9	0	3	1	2	16
長生	2	1	1	2	2	0	8
夷隅	3	3	0	2	0	0	8
安房	5	0	0	1	0	0	6
君津	13	8	3	5	17	19	65
市原	2	6	3	8	7	2	28
千葉市	20	25	29	39	25	37	175
船橋市	17	16	31	21	37	24	146
柏市	8	7	4	6	8	9	42
合計	124	131	149	154	183	196	937

3. 診断週別類型別届出数

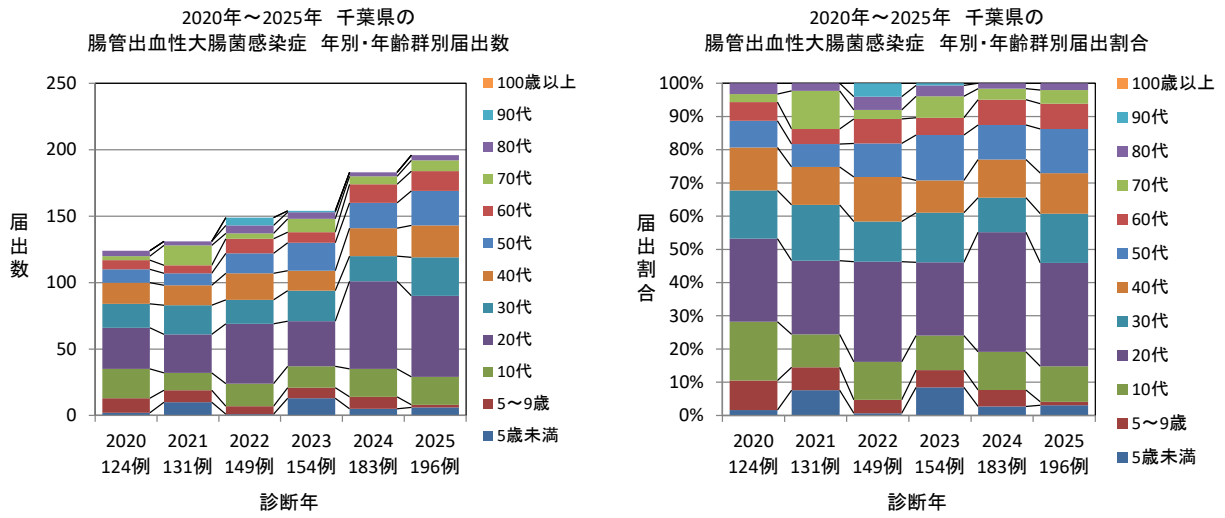


4. 血清群別届出数(O 血清群が複数報告された場合はそれぞれ計上)

O血清群	毒素型				総計
	VT1VT2	VT1	VT2	不明	
157	44	1	36	6	87
103	0	18	0	2	20
26	0	10	1	0	11
91	3	2	0	0	5
128	0	0	4	1	5
8	0	1	3	0	4
111	3	1	0	0	4
121	0	0	4	0	4
86a	0	1	1	0	2
166	0	0	0	2	2
15	0	0	0	1	1
115	0	1	0	0	1
145	0	0	1	0	1
146	0	0	1	0	1
168	0	0	1	0	1
不明	12	19	11	5	47
総計	62	54	63	17	196



5. 年齢群別届出数・年齢群別届出割合・性別届出数



2020年～2025年第50週 千葉県の腸管出血性大腸菌感染症 年別・性別・年齢群別届出数															
性別		2020		2021		2022		2023		2024		2025		合計	
		届出数	%	届出数	%	届出数	%	届出数	%	届出数	%	届出数	%	届出数	%
性 別	男性	60	48.4	50	38.2	63	42.3	63	40.9	67	36.6	87	44.4	390	41.6
	女性	64	51.6	81	61.8	86	57.7	91	59.1	116	63.4	109	55.6	547	58.4
年 齢 群	5歳未満	2	1.6	10	7.6	1	0.7	13	8.4	5	2.7	6	3.1	37	3.9
	5～9歳	11	8.9	9	6.9	6	4.0	8	5.2	9	4.9	2	1.0	45	4.8
	10代	22	17.7	13	9.9	17	11.4	16	10.4	21	11.5	21	10.7	110	11.7
	20代	31	25.0	29	22.1	45	30.2	34	22.1	66	36.1	61	31.1	266	28.4
	30代	18	14.5	22	16.8	18	12.1	23	14.9	19	10.4	29	14.8	129	13.8
	40代	16	12.9	15	11.5	20	13.4	15	9.7	21	11.5	24	12.2	111	11.8
	50代	10	8.1	9	6.9	15	10.1	21	13.6	19	10.4	26	13.3	100	10.7
	60代	7	5.6	6	4.6	11	7.4	8	5.2	14	7.7	15	7.7	61	6.5
	70代	3	2.4	15	11.5	4	2.7	10	6.5	6	3.3	8	4.1	46	4.9
	80代	4	3.2	3	2.3	6	4.0	5	3.2	3	1.6	4	2.0	25	2.7
	90代	0	0.0	0	0.0	6	4.0	1	0.6	0	0.0	0	0.0	7	0.7
	100歳以上	0	0.0	0	0.0	0	0.0	0	0.0	0	0.0	0	0.0	0	0.0
合 計		124	100.0	131	100.0	149	100.0	154	100.0	183	100.0	196	100.0	937	100.0