

千葉県の新規新型コロナウイルス感染症の発生状況 2024年第52週

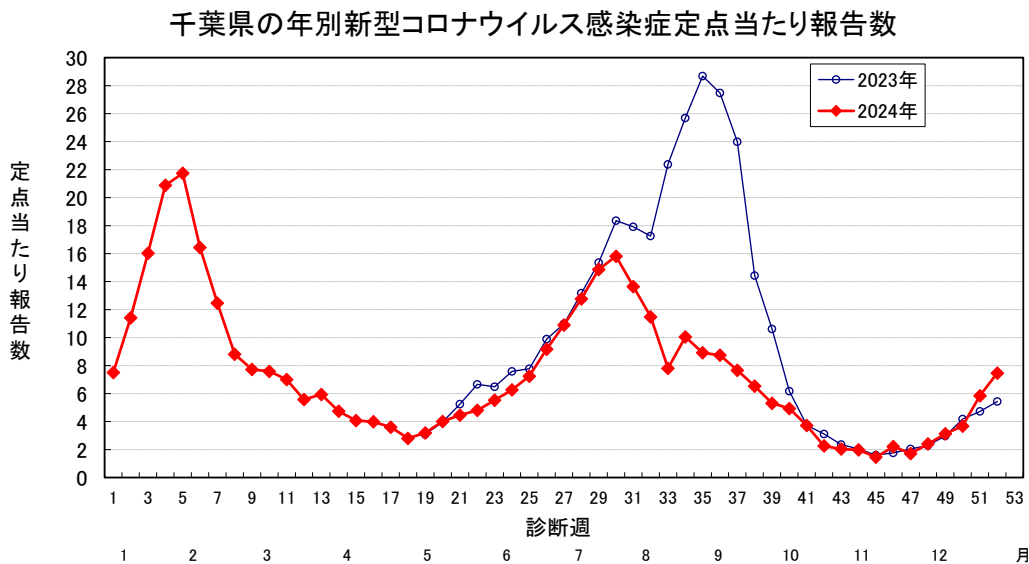
2024年第52週の県全体の定点当たり報告数は、前週の5.85人から増加し、7.47人であった。

年代別では40代及び50代が各218例(各14.5%)で最も多く、次いで30代が166例(11.0%)、60代が161例(10.7%)と続いた。地域別では、長生(20.57)、君津(12.38)、山武(10.83)保健所管内で患者発生報告数が多かった。

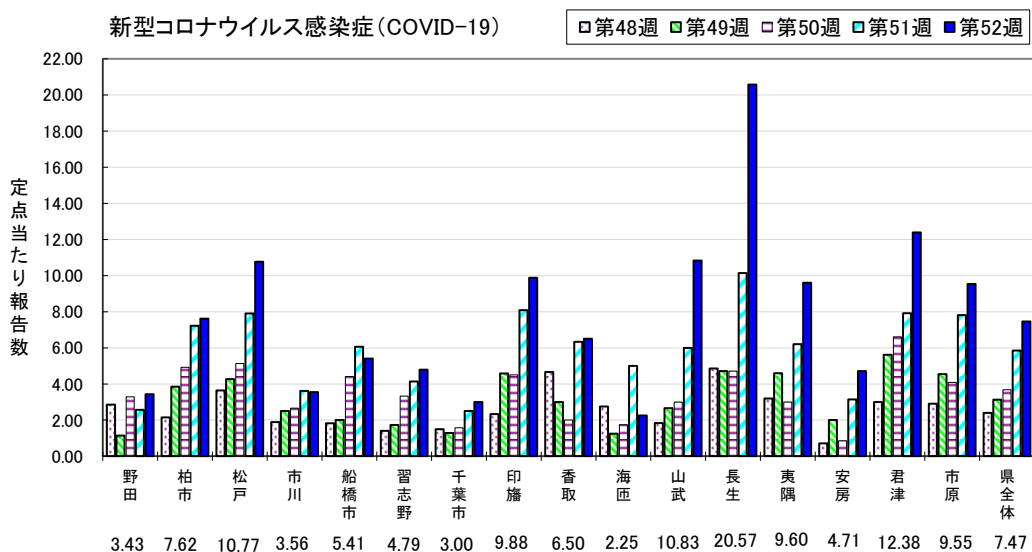
1. 定点当たり報告数の推移

2024年第52週の千葉県の新型コロナウイルス感染症の定点当たり報告数：7.47人*

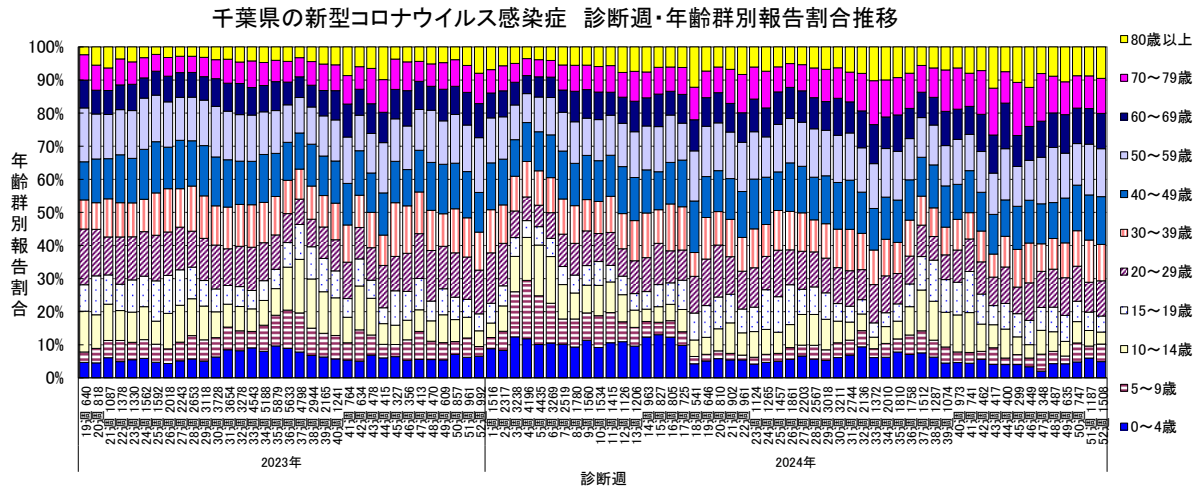
*患者報告数1,508例 / 報告定点医療機関数202施設



2. 直近5週間の保健所別新型コロナウイルス感染症の定点当たり報告数



3. 診断週別・年齢群別報告割合推移



4. 千葉県の新型コロナウイルス感染症による週別入院患者概況(基幹定点9機関からの報告)

診断週	合計	年齢別内訳										入院時の状況(一部重複あり)			
		1歳未満	1-4歳	5-9歳	10-19歳	20-29歳	30-39歳	40-49歳	50-59歳	60-69歳	70-79歳	80歳以上	ICU入室	人工呼吸器の利用	いすに転倒
2023年39週	75	2	2	1	0	1	1	3	6	6	22	31	3	2	72
2023年40週	31	0	1	0	0	0	2	0	4	4	7	13	0	0	31
2023年41週	35	0	0	1	0	1	0	0	4	5	8	16	3	0	32
2023年42週	25	0	0	0	0	1	2	1	2	1	6	12	0	0	25
2023年43週	12	0	0	1	0	0	0	0	1	3	3	4	0	0	12
2023年44週	10	0	1	0	1	0	0	0	1	1	2	4	0	0	10
2023年45週	16	0	0	1	0	1	1	1	2	4	2	4	0	0	16
2023年46週	20	1	0	0	0	1	0	0	0	4	3	11	0	0	20
2023年47週	23	0	1	0	0	0	1	0	0	2	8	11	1	0	22
2023年48週	17	0	1	0	0	0	0	0	1	1	4	10	2	0	15
2023年49週	18	0	1	0	0	0	0	1	0	1	8	7	1	0	17
2023年50週	16	1	0	0	0	1	1	0	1	3	3	6	3	0	13
2023年51週	28	1	0	0	1	0	0	0	4	5	5	12	2	0	26
2023年52週	45	1	0	0	0	1	1	2	5	13	22	3	1	42	
2024年1週	75	5	1	0	1	3	4	8	7	18	27	2	1	73	
2024年2週	79	2	1	0	0	2	3	5	12	22	30	2	0	77	
2024年3週	95	4	1	0	0	2	2	4	5	12	26	39	3	4	90
2024年4週	83	3	2	1	1	1	1	2	5	8	23	36	2	1	81
2024年5週	88	5	5	1	1	1	2	2	7	8	30	26	5	2	83
2024年6週	73	2	1	1	2	1	3	2	3	7	22	29	6	6	67
2024年7週	65	2	2	2	1	1	2	2	3	7	16	27	4	4	60
2024年8週	54	2	0	1	0	0	0	2	1	6	18	24	4	1	50
2024年9週	43	1	0	0	0	0	3	5	2	6	13	13	3	1	40
2024年10週	61	4	1	1	0	0	2	1	2	12	16	22	4	2	57
2024年11週	44	0	1	0	1	1	1	2	3	4	12	19	0	0	44
2024年12週	55	1	3	0	0	1	0	1	5	4	16	24	4	1	51
2024年13週	52	1	4	1	2	2	0	1	6	6	9	20	2	0	50
2024年14週	49	1	1	0	1	0	0	0	3	5	17	21	4	1	45
2024年15週	42	0	0	0	0	1	1	1	1	4	11	23	1	1	41
2024年16週	39	1	0	0	0	1	5	2	2	11	17	0	0	39	
2024年17週	38	0	0	0	0	1	0	1	2	4	16	14	3	0	35
2024年18週	33	2	1	1	0	1	1	0	0	3	9	15	3	1	30
2024年19週	27	0	0	0	0	0	0	2	3	4	4	14	1	3	24
2024年20週	33	0	0	0	0	0	3	1	3	1	8	17	0	0	33
2024年21週	33	1	2	0	0	0	0	0	2	4	15	9	2	2	30
2024年22週	23	1	1	0	0	0	3	2	2	2	4	8	3	3	20
2024年23週	39	1	0	0	1	2	3	0	1	2	9	20	1	0	38
2024年24週	31	1	3	1	2	0	0	0	0	2	9	13	1	1	30
2024年25週	38	0	1	0	1	1	2	0	5	4	10	14	1	0	37
2024年26週	28	3	0	0	1	0	1	1	3	3	6	10	1	0	27
2024年27週	52	1	0	0	0	0	4	0	5	5	14	23	5	2	47
2024年28週	52	2	1	0	1	1	2	0	1	2	12	30	2	2	50
2024年29週	63	2	1	0	1	0	2	3	6	4	12	32	1	2	61
2024年30週	98	6	0	1	0	1	4	7	8	7	19	45	7	2	91
2024年31週	70	2	2	0	0	0	4	0	4	5	14	39	4	0	66
2024年32週	95	5	1	0	1	1	1	3	6	9	25	43	2	1	93
2024年33週	90	4	0	1	1	2	0	2	4	6	29	41	6	2	84
2024年34週	77	1	1	3	0	1	1	1	5	10	23	31	3	1	74
2024年35週	56	1	1	0	0	0	0	0	2	8	14	30	1	1	55
2024年36週	62	4	1	0	0	0	2	3	2	3	25	22	1	1	61
2024年37週	45	1	0	0	0	1	2	0	4	6	6	25	0	0	45
2024年38週	31	1	1	1	0	0	1	1	3	5	10	8	1	0	30
2024年39週	27	1	0	0	0	0	1	0	1	1	11	12	1	0	26
2024年40週	22	0	0	0	0	0	0	1	1	2	9	9	0	0	22
2024年41週	34	0	1	0	0	1	0	2	2	4	7	17	0	1	33
2024年42週	40	0	1	0	0	1	1	0	1	4	13	19	1	2	38
2024年43週	23	1	0	0	1	0	0	0	1	2	4	14	1	1	21
2024年44週	13	0	0	0	0	0	0	0	2	1	2	8	0	0	13
2024年45週	7	0	1	0	0	0	0	0	0	1	1	4	0	0	7
2024年46週	21	0	0	0	0	1	0	0	0	5	6	9	1	0	20
2024年47週	28	0	0	0	0	0	0	2	1	1	10	14	0	1	27
2024年48週	32	1	0	0	1	0	0	0	2	4	10	14	0	0	32
2024年49週	36	0	0	0	0	1	1	2	3	3	12	14	2	1	34
2024年50週	50	0	0	0	0	1	0	1	4	6	13	25	1	0	49
2024年51週	68	0	0	1	0	1	3	3	5	10	15	30	2	0	66
2024年52週	67	1	2	1	0	0	1	3	9	8	19	23	5	3	62

5. その他参考情報

- 千葉県:新型コロナウイルス感染症への対応
<https://www.pref.chiba.lg.jp/kenfuku/kansenshou/ncov/covid19-category5.html>
- 千葉県:新型コロナウイルス感染症について
<https://www.pref.chiba.lg.jp/kenfuku/kansenshou/ncov/covid19-chiba-index.html>
- 厚生労働省:新型コロナウイルス感染症について
https://www.mhlw.go.jp/stf/seisakunitsuite/bunya/0000164708_00001.html
- 厚生労働省:新型コロナウイルス感染症に関する報道発表資料(発生状況)2024年
https://www.mhlw.go.jp/stf/seisakunitsuite/bunya/0000121431_00461.html
- 国立感染症研究所:新型コロナウイルス感染症(COVID-19)関連情報
<https://www.niid.go.jp/niid/ja/diseases/ka/corona-virus/covid-19.html>