千葉県の梅毒発生状況　　2024 年第 12 週

千葉県では、2024 年第 12 週に 6 例届出があり、2024 年の累計は 96 例となった。昨年 2023 年は 1999 年の現行感染症サーベイランス開始以降、最も届出数が多かったが、本年は第 12 週時点で昨年の同時期よりも届出数が多い（下図）。96 例のうち、性別では男性が 72 例（75%）、女性が 24 例（25%）で男性が多い傾向がある。年齢群別で多いのは、男性は 40 代が 22 例、50 代が 17 例、30 代が 13 例であり、女性は 20 代が 9 例、30 代が 6 例、10 代が 5 例である。

1.　届出状況

2015年～2024年第12週千葉県の梅毒年別累積届出数（n=1957）

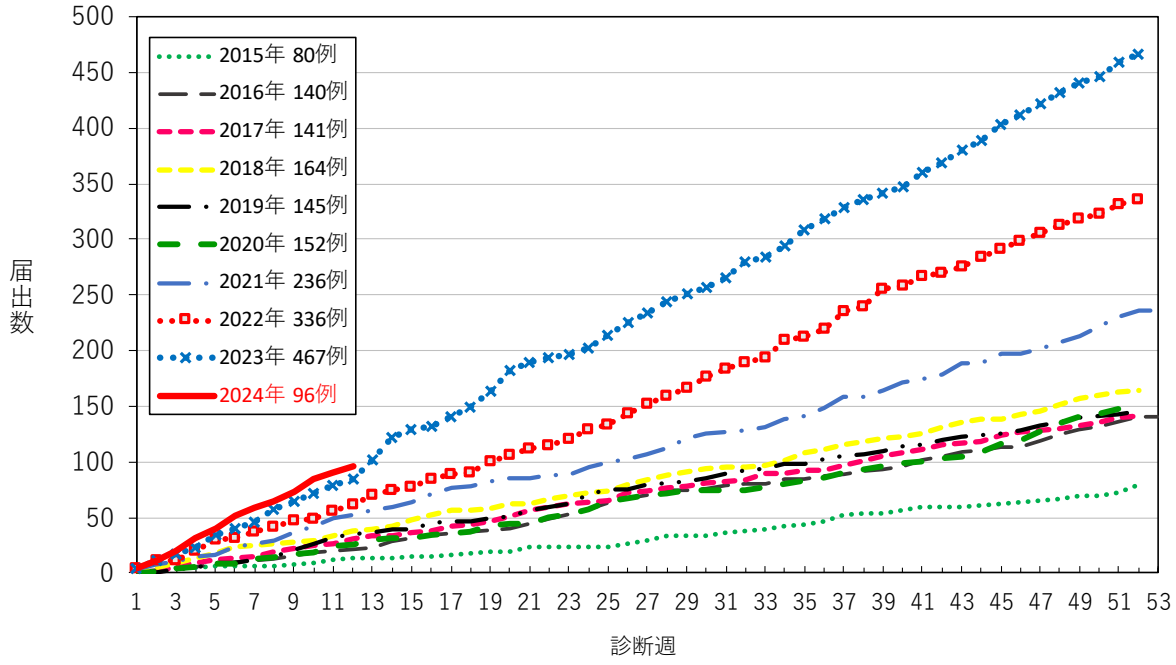

2.　診断年別性別届出数

千葉県の各診断年における梅毒男女別届出数（n=1957）

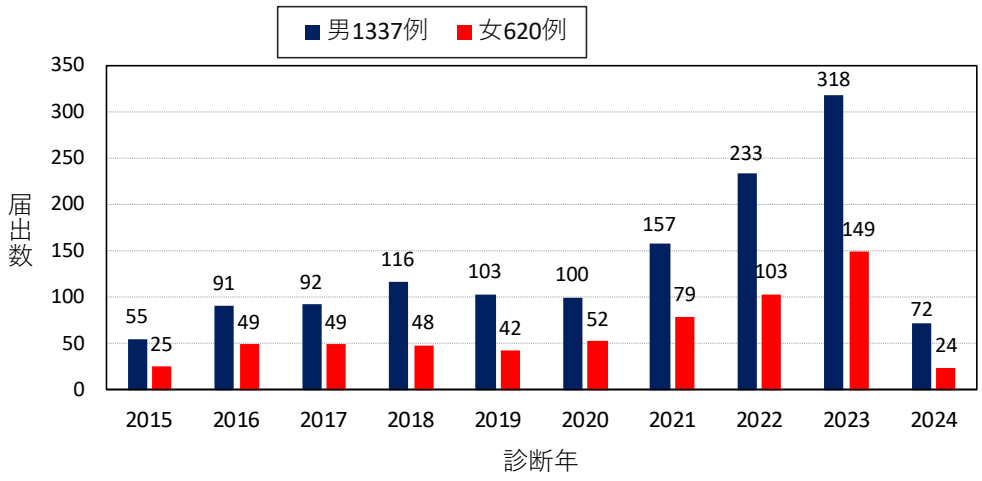

3. 2024 年の性別年代別届出数

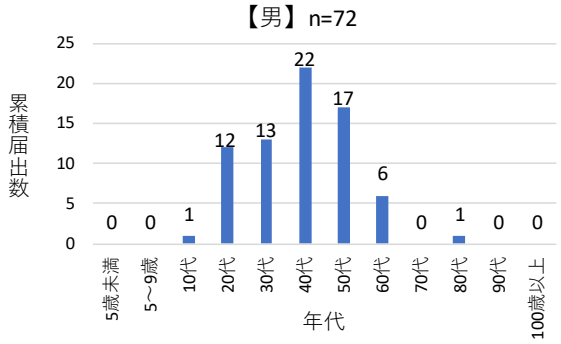

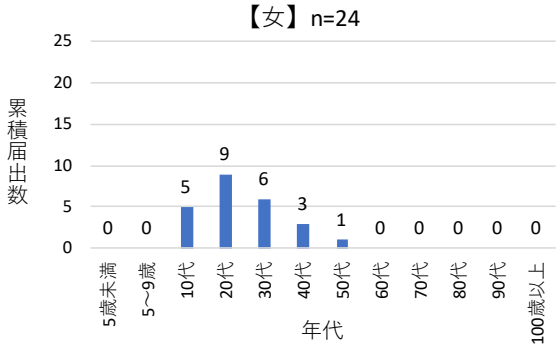

4. 診断年別年齢群別届出数

① 全体

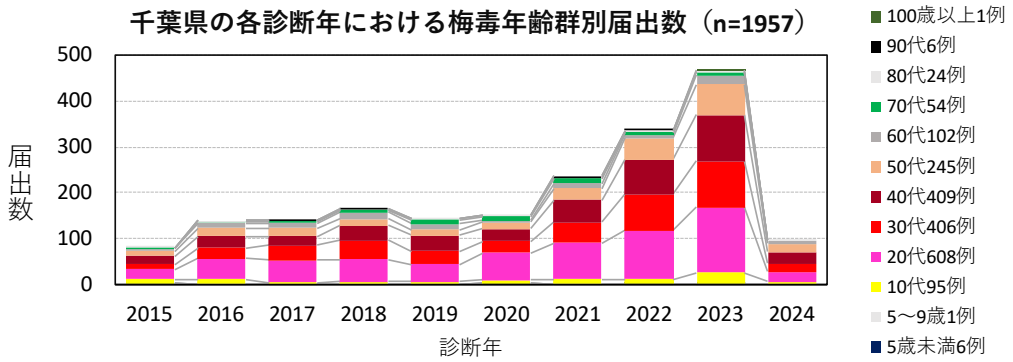

② 男性

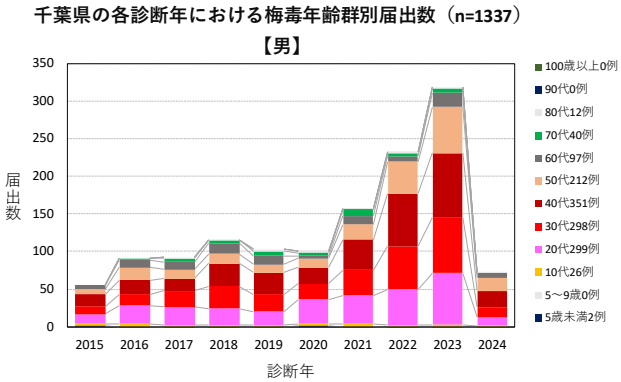

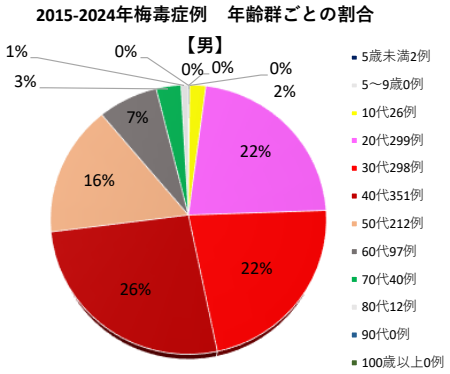

③ 女性

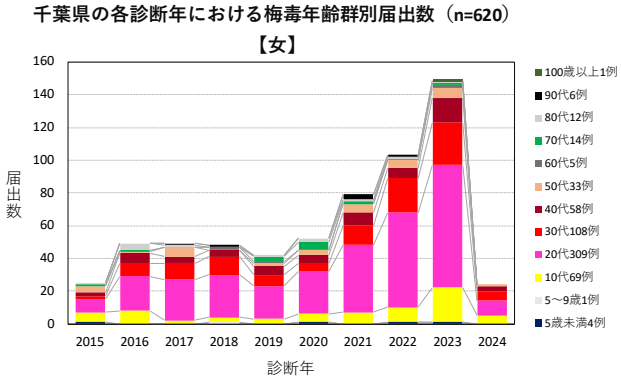

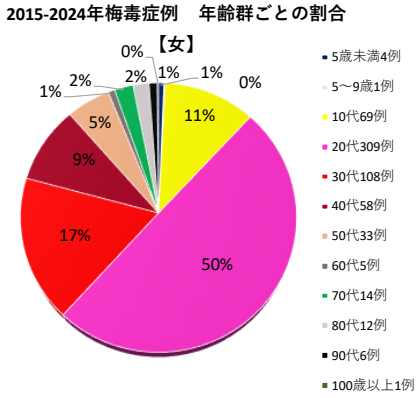

5. 診断年別病型別届出数

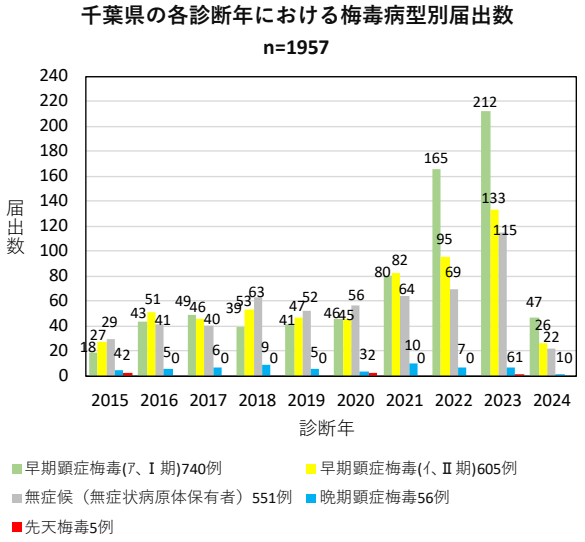

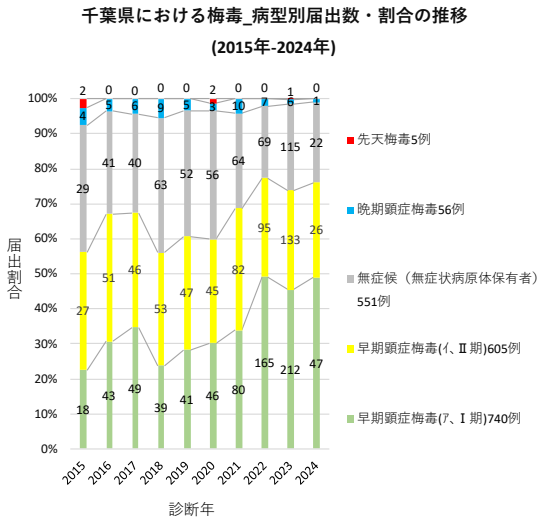

6. 年代別病型別届出数

① 2024 年の年代別病型別届出数(男女別)

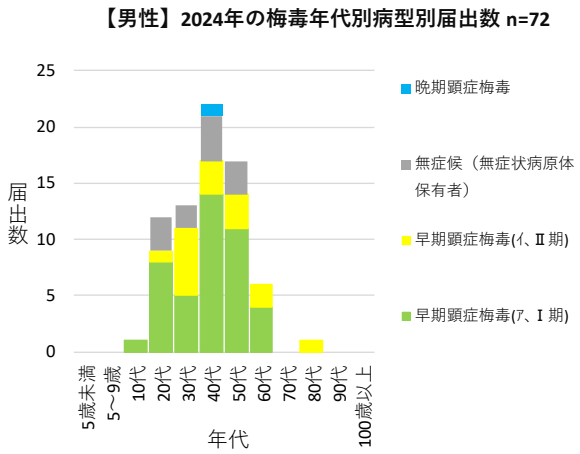

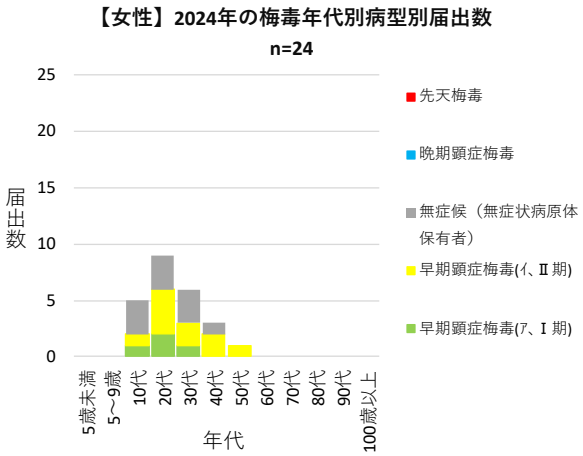

② 2015 年から 2024 年までの年代別病型別届出数(男女別)

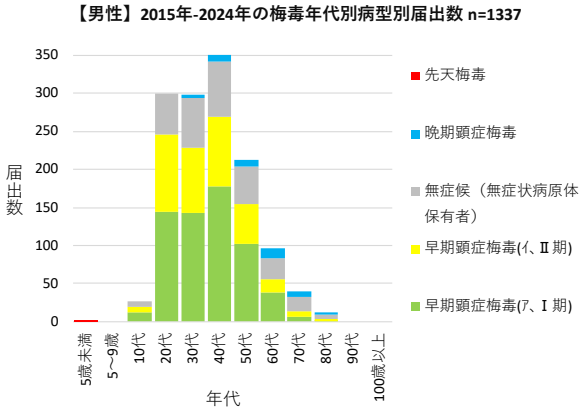

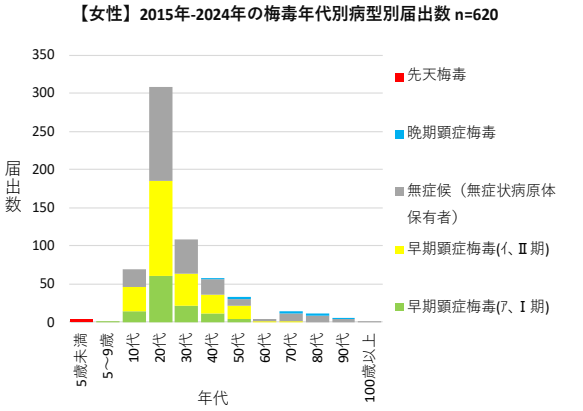

7. 診断年別保健所別届出数

2015年～2024年12週 千葉県の梅毒 年別・保健所別届出数

保健所	2015年	2016年	2017年	2018年	2019年	2020年	2021年	2022年	2023年	2024年	合計
習志野	7	8	14	13	16	16	24	37	29	8	172
市川	16	16	15	23	13	15	13	20	29	11	171
松戸	7	28	18	27	30	25	29	44	44	10	262
野田	1	2	2	1	0	2	2	5	7	2	24
印旛	5	10	12	11	9	9	27	29	45	7	164
香取	0	1	0	2	0	1	0	0	5	2	11
海匝	5	1	0	4	2	3	8	9	9	0	41
山武	1	2	3	3	0	5	2	4	11	2	33
長生	1	0	0	3	1	1	1	1	1	2	11
夷隅	0	2	0	0	0	0	1	2	2	0	7
安房	2	6	0	5	2	2	7	4	1	0	29
君津	4	4	4	9	4	2	10	14	23	3	77
市原	3	4	8	6	6	4	10	11	24	3	79
千葉市	13	29	33	23	34	25	47	53	71	19	347
船橋市	8	15	15	17	14	21	32	38	71	15	246
柏市	7	12	17	17	14	21	23	65	95	12	283
合計	80	140	141	164	145	152	236	336	467	96	1957