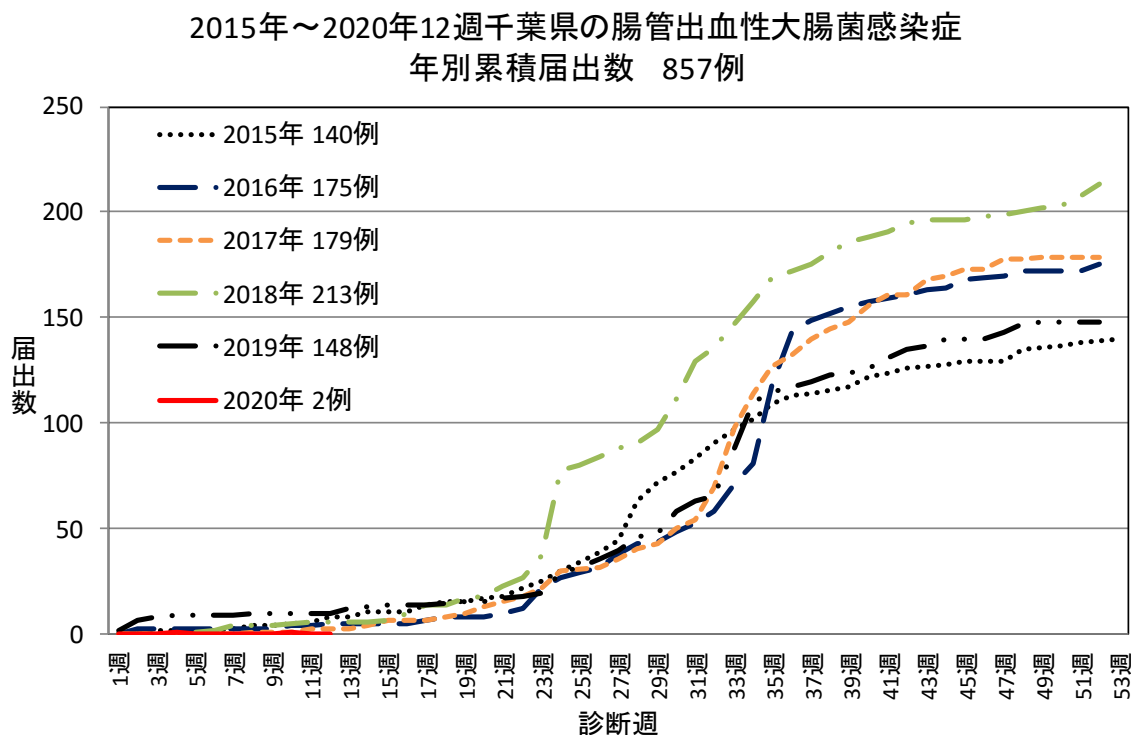


## 千葉県 の腸管出血性大腸菌感染症発生状況 2020年12週

千葉県では、2020年12週に届出はなかった(2020年3月25日現在)。2020年の累計は2例のみである。全国では、2020年11週に11例の届出があった(2019年3月24日速報時点)。近隣都県では、茨城県1例、埼玉県1例、東京都1例、神奈川県1例の届出があった。2020年の累計は221例となった。

### 1. 届出状況

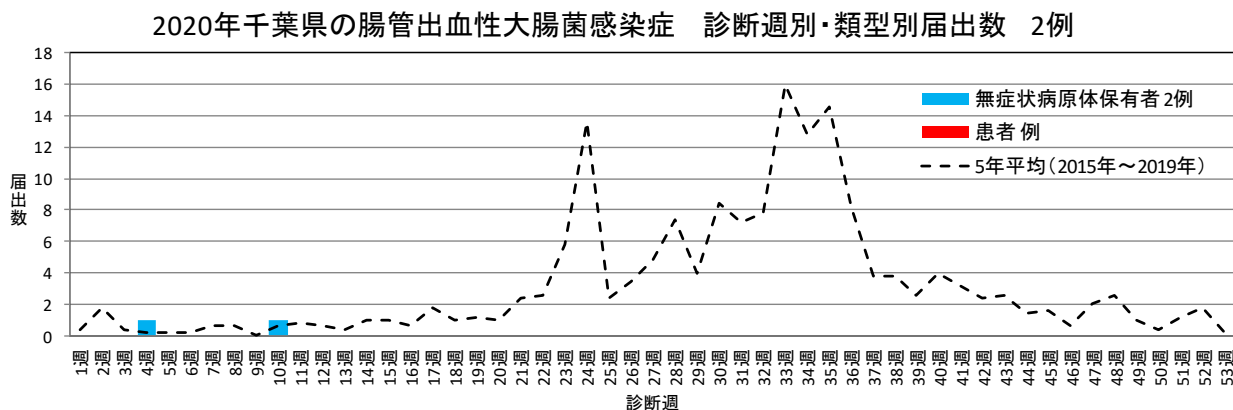


### 2. 年別・保健所別届出数

2015年～2020年12週千葉県の腸管出血性大腸菌感染症 年別・保健所別届出数

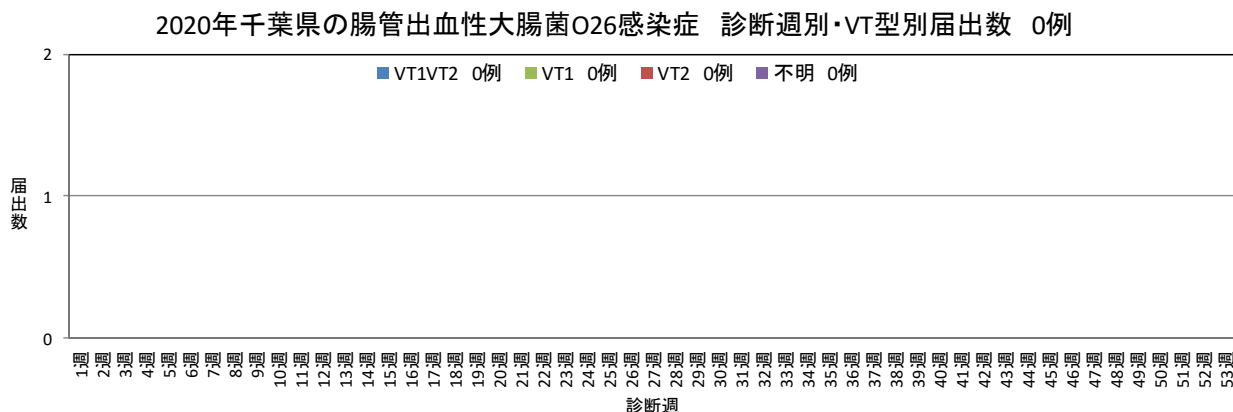
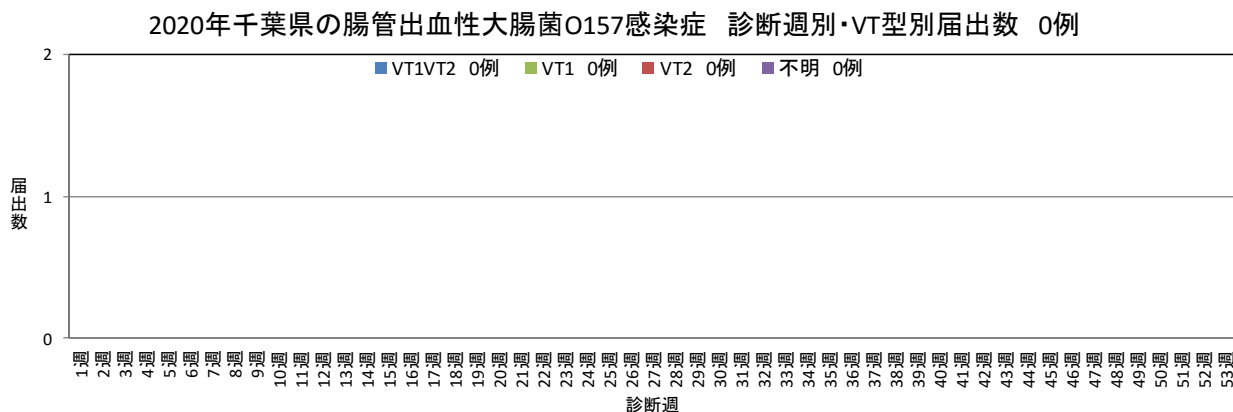
保健所	2015年	2016年	2017年	2018年	2019年	2020年	合計
習志野	12	20	19	7	5	1	64
市川	12	58	21	14	14	0	119
松戸	26	19	36	20	36	1	138
野田	1	3	4	3	7	0	18
印旛	18	12	12	21	20	0	83
香取	1	0	1	1	3	0	6
海匝	9	6	3	2	1	0	21
山武	1	1	4	1	0	0	7
長生	0	2	0	5	3	0	10
夷隅	0	0	2	1	0	0	3
安房	3	1	3	65	2	0	74
君津	5	2	5	11	6	0	29
市原	3	6	7	9	4	0	29
千葉市	13	20	24	24	19	0	100
船橋市	13	16	12	14	15	0	70
柏市	23	9	26	15	13	0	86
合計	140	175	179	213	148	2	857

3. 診断週別類型別届出数



4. 血清群別届出数(O血清群が複数報告された場合はそれぞれ計上)

O 不明・VT2(1例)、O 不明・VT1VT2(1例)





2015年～2020年12週千葉県の腸管出血性大腸菌感染症 年別・性別・年齢群別届出数

		2015年		2016年		2017年		2018年		2019年		2020年		合計	
		届出数	%	届出数	%	届出数	%	届出数	%	届出数	%	届出数	%	届出数	%
性別	男性	68	48.6	74	42.3	86	48.0	104	48.8	70	47.3	2	100.0	404	47.1
	女性	72	51.4	101	57.7	93	52.0	109	51.2	78	52.7	0	0.0	453	52.9
年齢群	5歳未満	11	7.9	18	10.3	20	11.2	16	7.5	9	6.1	0	0.0	74	8.6
	5～9歳	13	9.3	5	2.9	16	8.9	13	6.1	5	3.4	0	0.0	52	6.1
	10代	37	26.4	15	8.6	36	20.1	19	8.9	54	36.5	1	50.0	162	18.9
	20代	19	13.6	24	13.7	37	20.7	45	21.1	36	24.3	0	0.0	161	18.8
	30代	17	12.1	15	8.6	23	12.8	23	10.8	12	8.1	0	0.0	90	10.5
	40代	9	6.4	8	4.6	14	7.8	21	9.9	13	8.8	1	50.0	66	7.7
	50代	12	8.6	14	8.0	11	6.1	31	14.6	8	5.4	0	0.0	76	8.9
	60代	11	7.9	10	5.7	9	5.0	23	10.8	8	5.4	0	0.0	61	7.1
	70代	6	4.3	14	8.0	13	7.3	16	7.5	2	1.4	0	0.0	51	6.0
	80代	5	3.6	31	17.7	0	0.0	5	2.3	1	0.7	0	0.0	42	4.9
	90代	0	0.0	21	12.0	0	0.0	1	0.5	0	0.0	0	0.0	22	2.6
	100歳以上	0	0.0	0	0.0	0	0.0	0	0.0	0	0.0	0	0.0	0	0.0
	合計	140	100.0	175	100.0	179	100.0	213	100.0	148	100.0	2	100.0	857	100.0