

千葉県 の風しん発生状況 2016年 52週

千葉県では、2016年 52週に届出はなかった(2017年 1月 6日現在)。2016年 1～52週の累計は13例のみである。

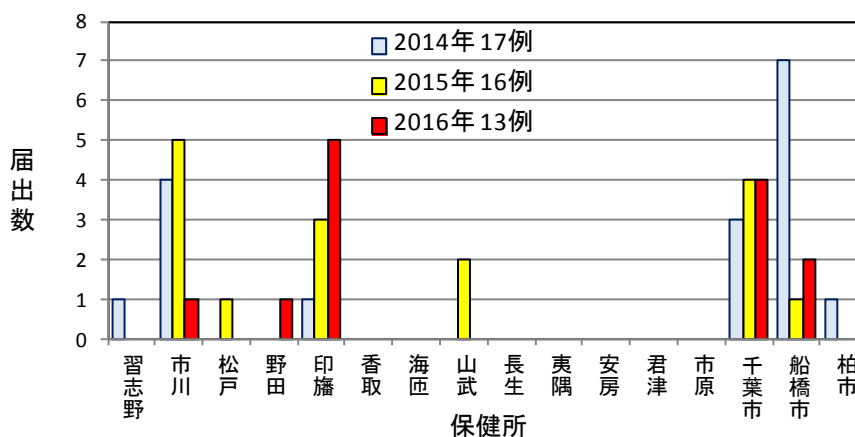
全国では、2016年 50週に届出はなかった(2016年 12月 21日現在)。2016年 1～50週の累計は125例のみである。

1. 2016年千葉県の届出状況

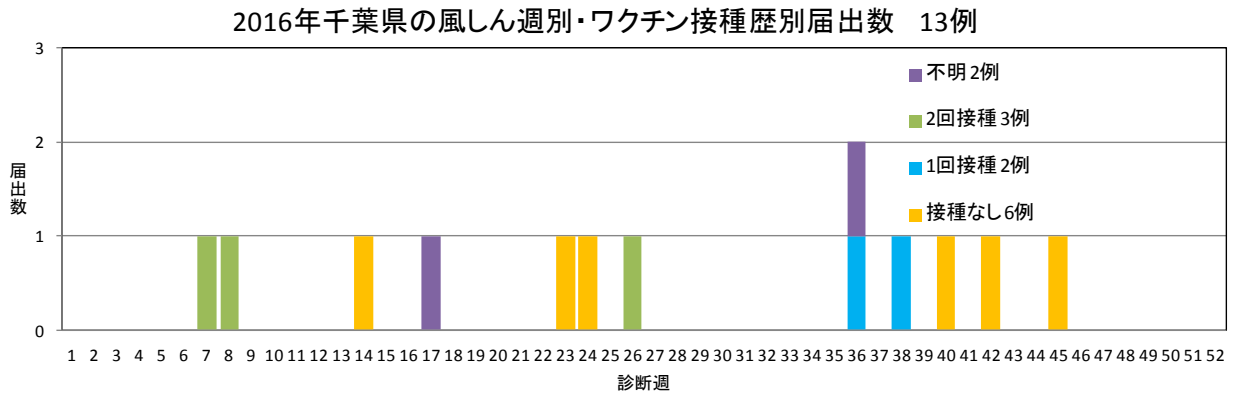
保健所	性別	年齢	月齢	病型	診断日	診断週	接種歴		遺伝子型
							1回目 (年齢)	2回目 (年齢)	
印旛	女	7		臨床診断例	2月19日	7週	有	1 有	
印旛	男	9		臨床診断例	2月26日	8週	有	1 有	2
千葉市	男	55	8	検査診断例	4月6日	14週	無	無	
千葉市	男	49		検査診断例	4月25日	17週	不明	不明	
印旛	男	22		検査診断例	6月9日	23週	無	無	
千葉市	男	58	1	臨床診断例	6月13日	24週	無	無	
印旛	女	6	9	臨床診断例	6月27日	26週	有	1 有	5
千葉市	女	33		検査診断例	9月7日	36週	有	33 不明	
野田	男	43		検査診断例	9月9日	36週	不明	不明	
印旛	女	49		検査診断例	9月20日	38週	有	不明	
市川	女	62		検査診断例	10月5日	40週	無	無	
船橋市	男	19		検査診断例	10月21日	42週	無	無	
船橋市	男	27		臨床診断例	11月7日	45週	無	無	

2. 保健所別・年別累計届出数

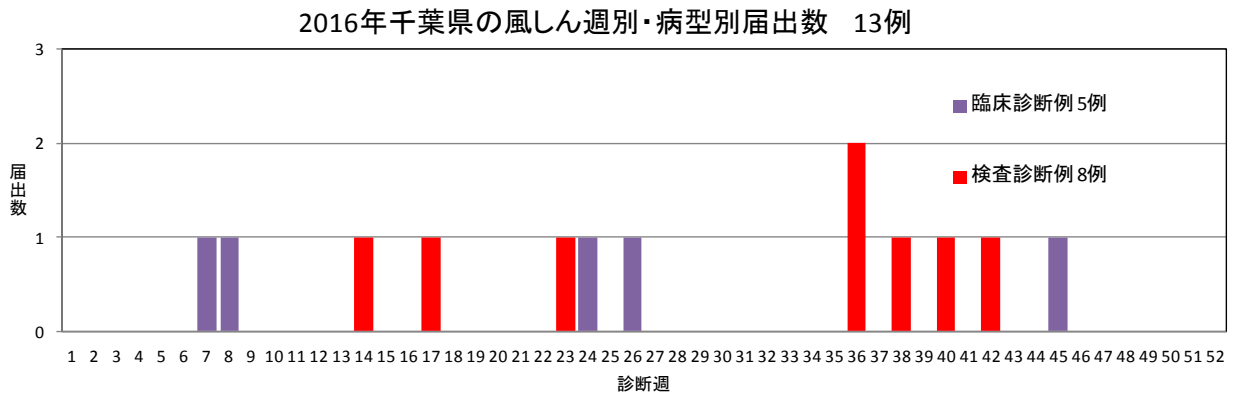
2014年～2016年千葉県の風しん保健所別届出数



3. 診断週別ワクチン接種歴別届出数



4. 診断週別病型別届出数



5. 性別年齢群別届出割合

