

IX 国際

1 政策方針決定過程への女性の参画

スイスの非営利財団「世界経済フォーラム」が独自に算定した男女格差を図る指数GGI（ジェンダーギャップ指数*）では、2016年日本は144か国中111位であり、特に経済及び政治の分野において、遅れが目立っています。

就業の分野では、就業者の女性割合は他国と比べほぼ同じ水準ですが、管理的職業従事者の女性割合は、他国が3～4割に対し、日本と韓国は1割程度に留まっています。

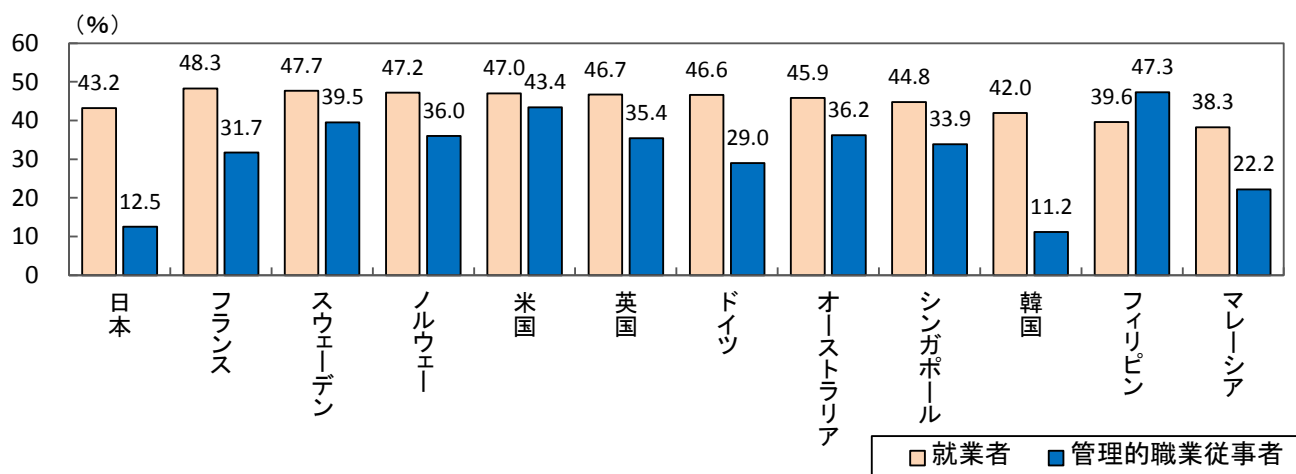
図表91 ジェンダーギャップ指数

2016年の順位	国名	総合スコア	経済	教育	健康	政治	2015年の順位
1	アイスランド	0.874	0.806	1.000	0.970	0.719	1
2	フィンランド	0.845	0.794	1.000	0.980	0.607	3
3	ノルウェー	0.842	0.818	1.000	0.974	0.576	2
4	スウェーデン	0.815	0.802	0.999	0.974	0.486	4
5	ルワンダ	0.800	0.817	0.958	0.972	0.452	6
6	アイルランド	0.797	0.709	1.000	0.979	0.502	5
7	フィリピン	0.786	0.780	1.000	0.980	0.386	7
8	スロベニア	0.786	0.784	1.000	0.973	0.385	9
9	ニュージーランド	0.781	0.765	0.999	0.970	0.390	10
10	ニカラグア	0.780	0.632	1.000	0.980	0.506	12
11	スイス	0.776	0.745	0.993	0.974	0.391	8
13	ドイツ	0.766	0.691	0.966	0.979	0.428	11
17	フランス	0.755	0.676	1.000	0.980	0.365	15
20	イギリス	0.752	0.700	0.999	0.974	0.335	18
45	アメリカ	0.722	0.752	1.000	0.975	0.162	28
46	オーストラリア	0.721	0.719	1.000	0.974	0.193	36
52	オーストリア	0.716	0.650	0.987	0.980	0.246	37
55	シンガポール	0.712	0.793	0.975	0.967	0.111	54
99	中国	0.676	0.656	0.967	0.919	0.162	91
111	日本	0.660	0.569	0.990	0.979	0.103	101
116	韓国	0.649	0.537	0.964	0.973	0.120	115

資料出所：世界経済フォーラム「The Gender Gap Report 2016」

* 経済分野、教育分野、健康分野及び政治分野のデータから作成され、0が完全不平等、1が完全平等を意味する。

図表92 就業者及び管理的職業従事者に占める女性の割合



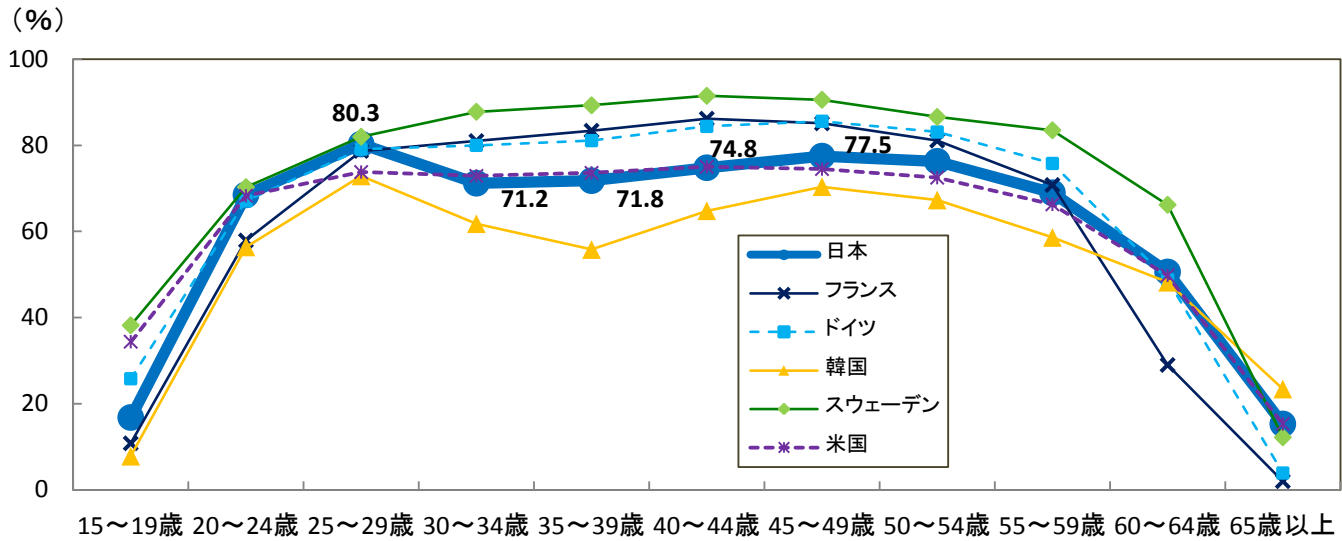
資料出所：内閣府「男女共同参画白書」(平成28年6月)

- (備考) 1. 総務省「労働力調査(基本集計)」(平成27年)、その他の国はILO「ILOSTAT」より作成。
 2. 日本、フランス、スウェーデン、ノルウェー及び英国は2015(平成27)年、米国は2013(平成25)年、その他の国は2014(平成26)年の値。
 3. 総務省「労働力調査」では、「管理的職業従事者」とは、就業者のうち、会社役員、企業の課長相当職以上、管理的公務員等。また、「管理的職業従事者」の定義は国によって異なる。

2 就業の分野における男女共同参画

日本では依然として結婚、出産、子育て期に就業を中断する女性が多くおり、これをいわゆる「M字カーブ*」といいます。同様のM字カーブが見られる国は韓国以外にはありません。

図表93 女性の年齢階級別労働力率の国際比較



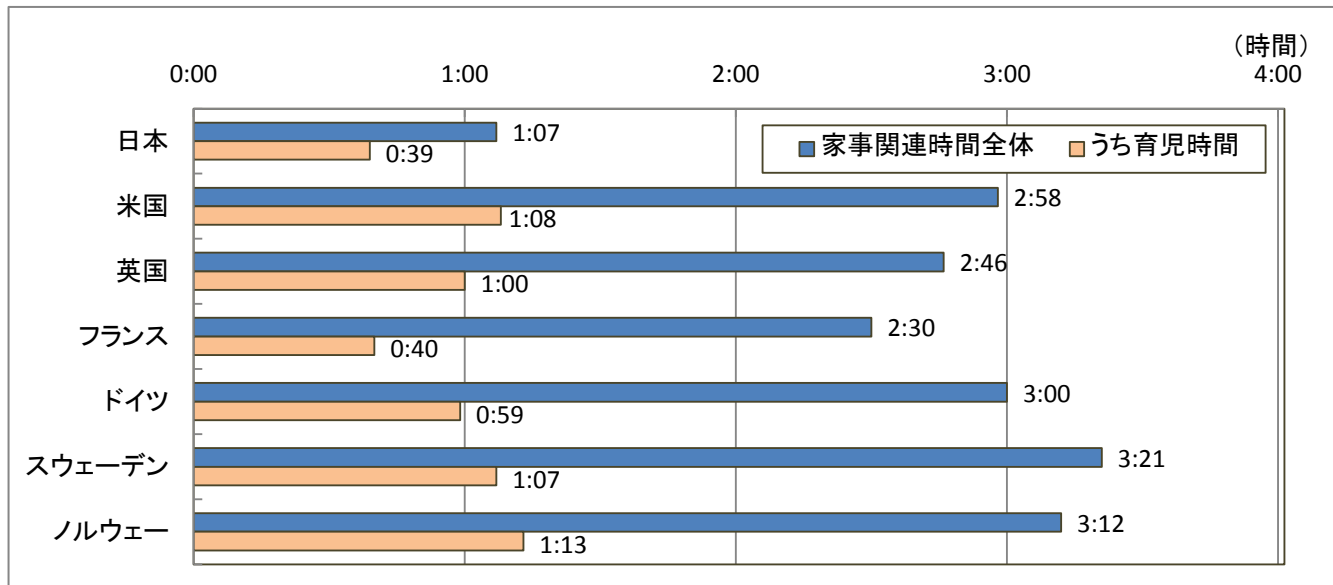
資料出所: 内閣府男女共同参画局(平成28年6月)

- (備考) 1. 日本は総務省「労働力調査(基本集計)」(平成27年)、他の国はILO「ILOSTAT」より作成。
 2. 労働力率は、「労働力人口(就業者+完全失業者)」/「15歳以上人口」×100。
 3. 日本、フランス、韓国、及び米国は2015(平成27)年値、その他の国は2014(平成26)年値。
 4. 米国の15～19歳の値は、16～19歳の値。
 * 日本の女性労働力人口比率を年齢階級別にグラフ化したとき、30歳代を谷とし、20歳代後半と40歳代後半が山になり、アルファベットのMのような形になる。

3 家庭における男女共同参画

我が国の男性が家事や育児に費やす時間は、世界的にみても最低の水準です。

図表94 6歳未満の子どもを持つ夫の1日あたり家事・育児時間の国際比較



資料出所: 内閣府男女共同参画局

- (備考) 1. Eurostat「How Europeans Spend Their Time Everyday Life of Women and Men」(2004)、Bureau of Labor Statistics of the U.S.「American Time-Use Survey」(2014)及び総務省「社会生活基本調査」(平成23年)より作成。
 2. 日本の数値は、「夫婦と子供の世帯」に限定した夫の1日当たりの「家事」、「介護・看護」、「育児」及び「買い物」の合計時間(週全体平均)である。