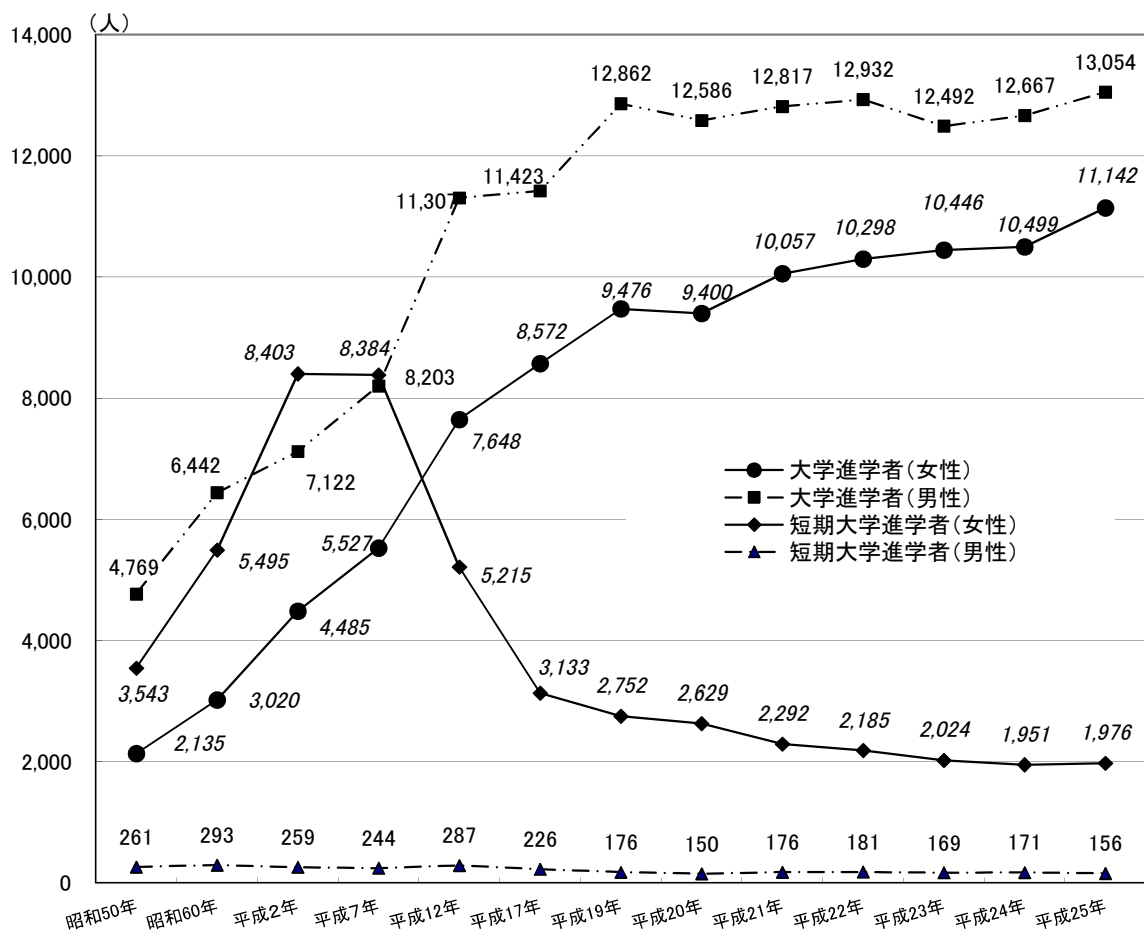


**VIII 教育**

**1 大学等への進学状況**

近年、大学への進学者数は上昇しており、特に女性の進学者数が増えています。

図表86 高等学校卒業者の大学・短大への進学者数の推移(千葉県)

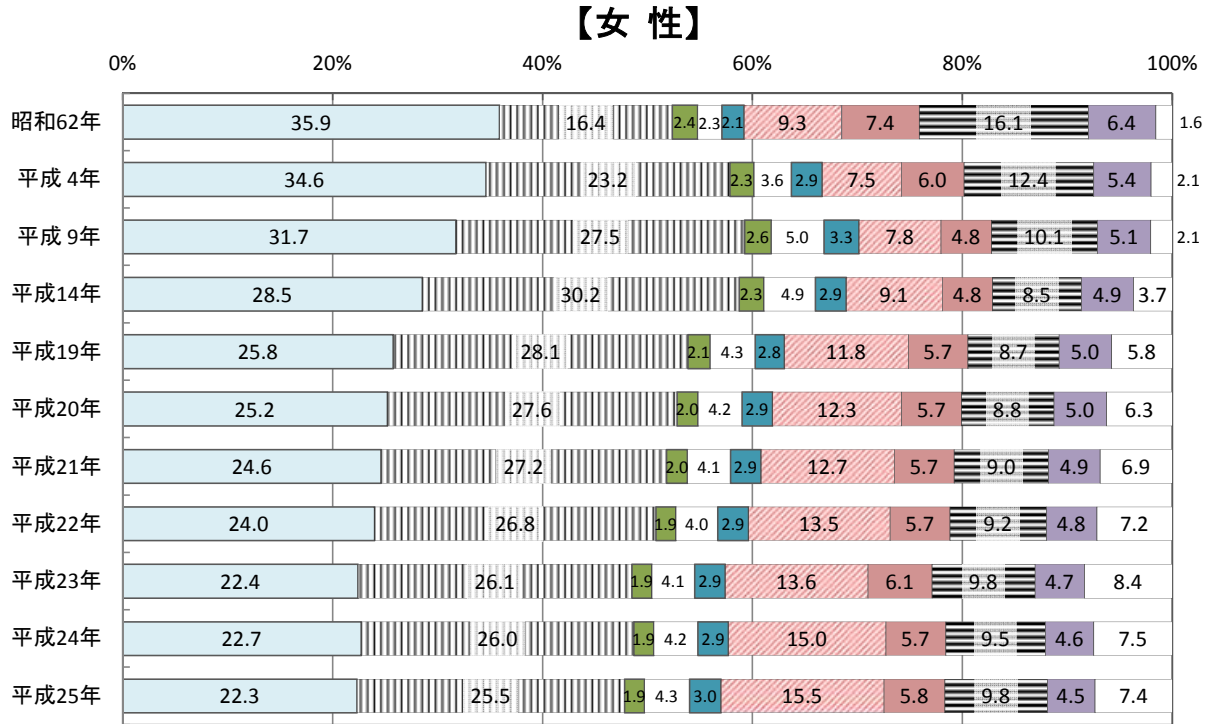


資料出所: 文部科学省「学校基本調査」(各年3月)

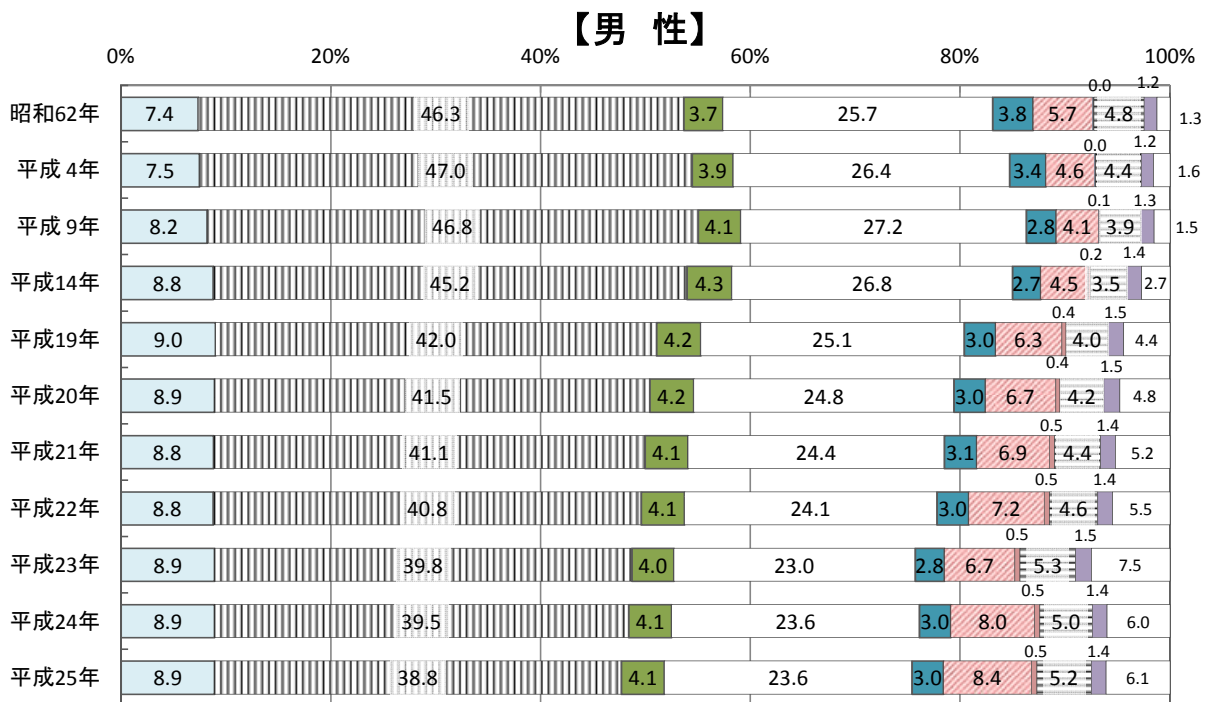
## 2 専攻分野の状況

大学進学の特攻分野別にみた学生数の推移をみると、女性は保健分野が増加しています。男性については昭和62年以降、保健分野が増加し、社会科学分野が緩やかに減少しています。

図表87 大学における専攻分野別に見た学生数の推移(全国)



□人文科学 □社会科学 ■理学 □工学 ■農学 ■保健 ■商船 ■家政 ■教育 ■芸術 □その他



□人文科学 □社会科学 ■理学 □工学 ■農学 ■保健 ■商船 ■家政 ■教育 ■芸術 □その他

資料出所:文部科学省「学校基本調査(高等教育機関)」(各年3月)