

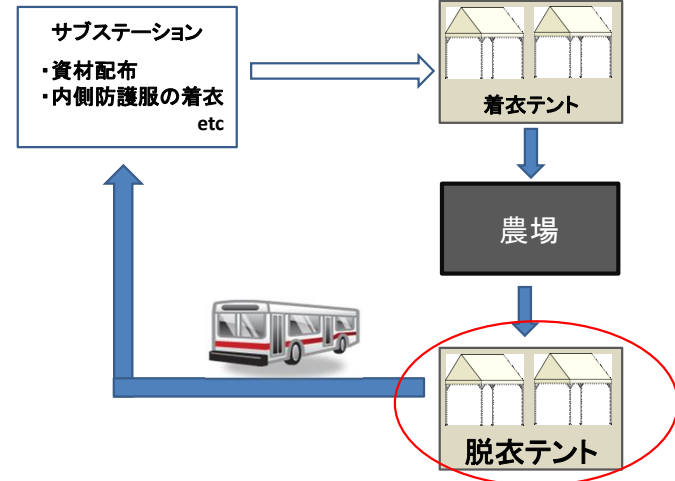
防護具等の脱衣



←このマークがあるときは
隣り合った二人で
確認・協力してください

1

脱衣手順: 脱衣テント



2

① 目張りをはがす



- ・作っておいたつまみを持ち、はがす
- ・はがしたテープは専用の袋に廃棄

3

② ゴーグルを外す アウター防護服のテープをはがす



4

③ アウター手袋を外す



- ・左右のアウター手袋を交互に緩めながら外す
- ・緩めたらゴミ箱に落として捨てる

5

④ フードを外す



- ・外側防護服のファスナーを胸元まで緩める
- ・キャップも持たないように外側をつまみフードを外す

インナー手袋を消毒する

6

⑤-1 アウター防護服を脱ぐ

手をアウター防護服内にいれる

手首の部分は汚染されていない



- ・アウター防護服の手首の部分をつまむ
- ・そのまま、手をアウター防護服の中に引き入れる

7

⑤-2 アウター防護服を脱ぐ

手をアウター防護服内にいれる(反対側)



つまむ側とつままれる側の袖は
どちらもアウター手袋内に入っていた汚染されていない部分を使う



両手がアウター防護服
内に入った状態

8

⑤-3 アウター防護服を脱ぐ



手を袖の中に入れてそのままファスナーを下げる



汚染されていない部分には触れないよう、アウター防護服の露出部分をつかみ、肩から脱いでいく

9

⑤-4 外側防護服を脱ぐ、長靴を脱ぐ

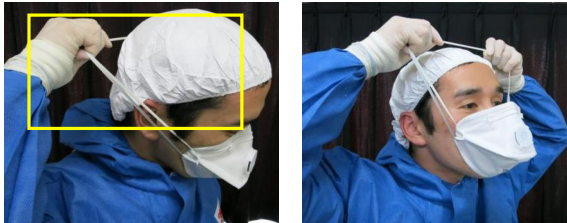


- ・アウター防護服の裏側が表にできるよう丸めながら脱ぐ
- ・防護服と長靴は分けずに脱ぐ

インナー手袋を消毒する

10

⑥ マスク・キャップを外す

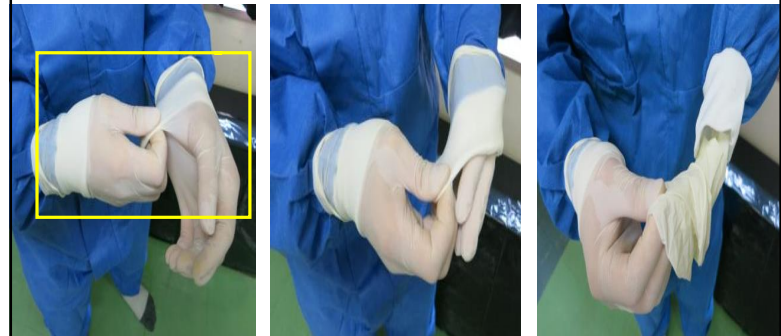


外に露出していたマスクの前面部分には触れずに、後頭部のゴムを持って外す。



11

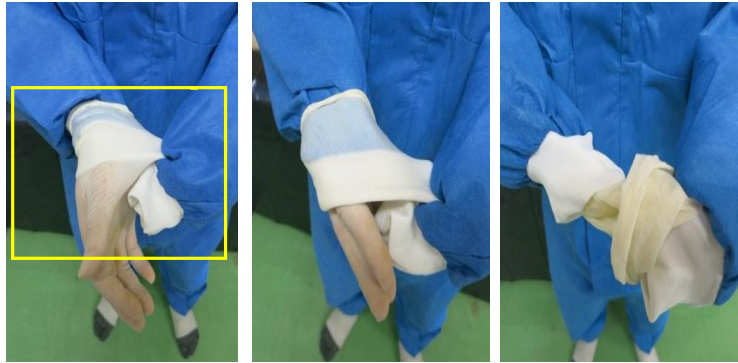
⑦-1 インナー手袋を脱ぐ



- ・インナー手袋とインナー防護服の袖の部分を両方をつかんで引く
- ・インナー防護服内に手が入ったら、インナー手袋だけ引き、外す

12

⑦-2 インナー手袋を脱ぐ



- ・内側防護服の袖の部分でインナー手袋と内側防護服の袖の部分をつかんで引く
- ・内側防護服内に手が入ったらインナー手袋だけ引き、外す

13

⑧ インナー防護服を脱ぐ



- ・手を袖の中に入れてそのままファスナーを下げる
- ・内側防護服の肩を外し、裏側が表になるように、巻きながら脱ぐ
- ・脱ぎ終わったら、内側を持ってごみ袋に廃棄

手を消毒する

14

⑨ 新しい防護服を着る



⑩ サンダルをはく

サンダルをはかずに、靴下で移動する場合があります。



サブステーションへ移動

15