

## 第2章 患者の動向

令和元年度の6病院全体の患者数は、新入院患者が19,490人(延べ279,857人、一日平均764人)、新外来患者が31,522人(延べ422,524人、一日平均1,730人)となり、前年度と比較して、新入院患者は4人減少(延べ7,067人減少、一日平均22人減少)、新外来患者は1,467人減少(延べ9,754人減少、一日平均24人減少)となった。

令和元年度の病床利用率については、精神科医療センター及び佐原病院は前年度を上回り、がんセンター、救急医療センター、こども病院及び循環器病センターは前年度を下回った。

※東金病院は平成26年3月31日に閉院した。

### 1. 患者数及び病床利用率

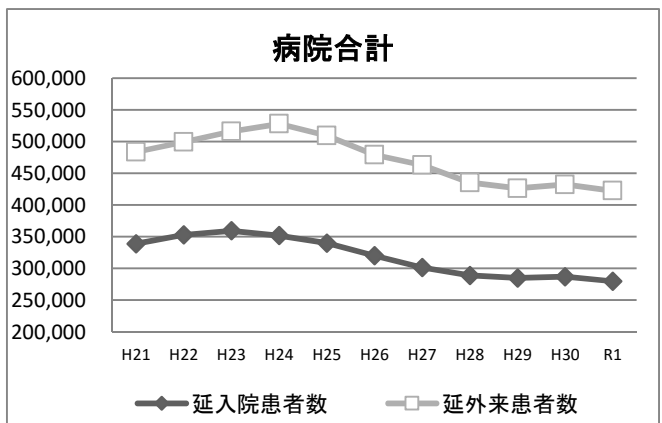
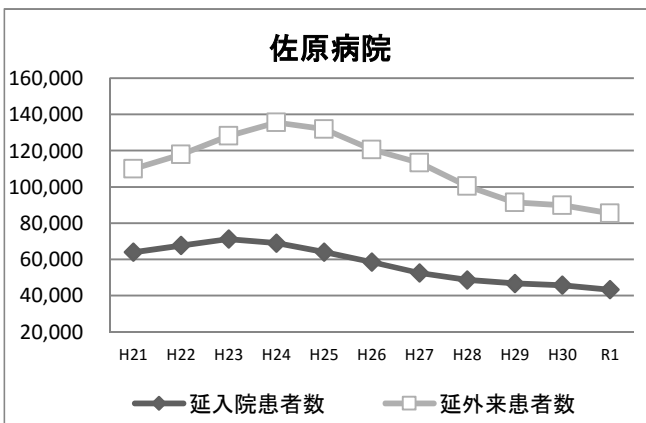
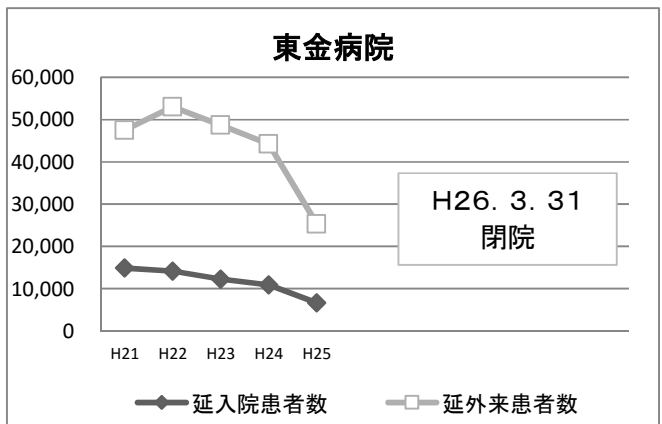
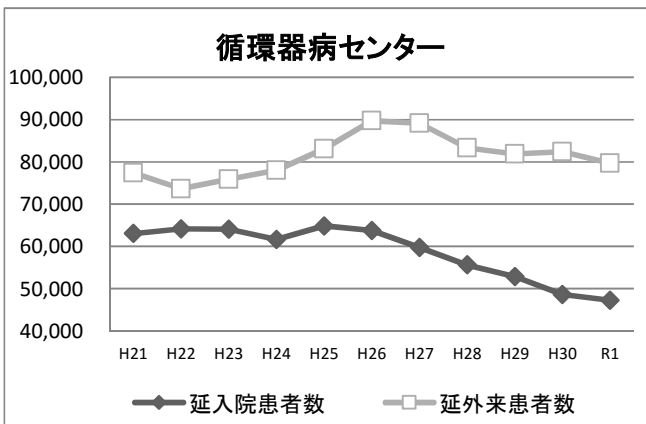
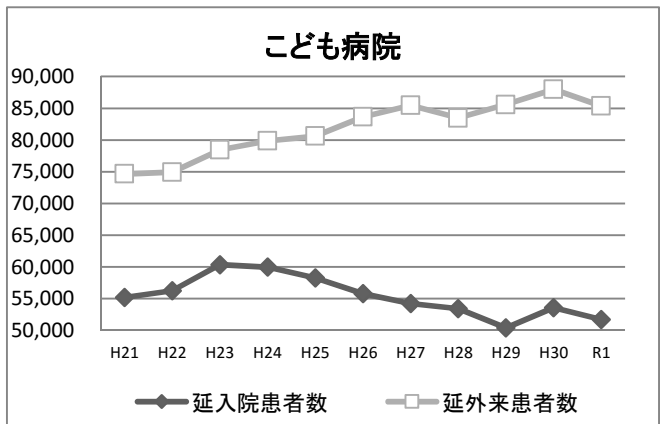
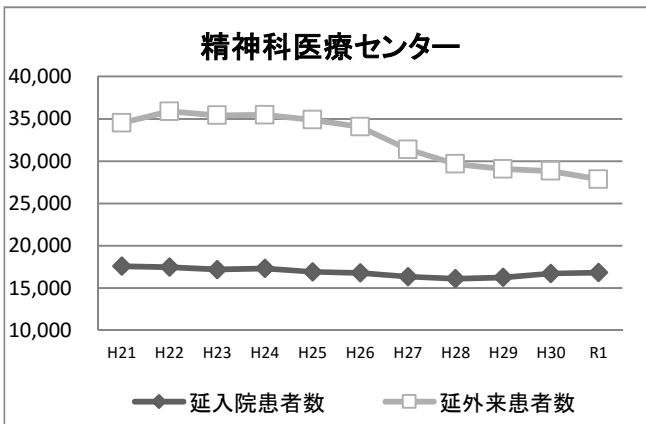
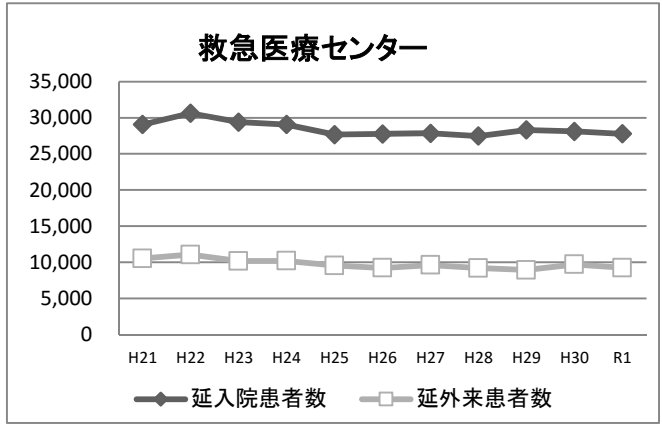
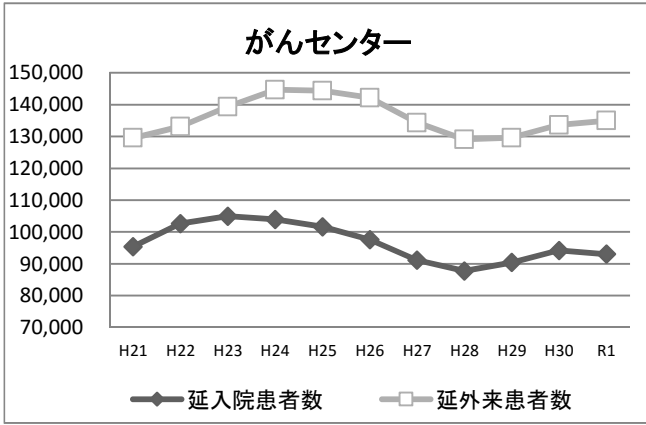
(単位:人)

病院名	年度	入院(A)		外来(B)		合計(A)+(B)		1日平均患者数		入外比率 (B)/(A)	病床 利用率	許可 病床数
		延患者数	新患者数	延患者数	新患者数	延患者数	新患者数	入院	外来			
がん	平成21年度	95,394	6,891	129,508	6,732	224,902	13,623	261	535	135.8%	80.4%	341
	平成22年度	102,628	7,557	133,103	7,271	235,731	14,828	281	548	129.7%	82.5%	341
	平成23年度	104,929	8,027	139,321	7,344	244,250	15,371	287	571	132.8%	84.1%	341
	平成24年度	103,948	8,414	144,644	7,405	248,592	15,819	285	590	139.2%	83.5%	341
	平成25年度	101,610	8,369	144,361	7,297	245,971	15,666	278	592	142.1%	81.6%	341
	平成26年度	97,532	8,056	142,133	6,735	239,665	14,791	267	583	145.7%	78.4%	341
	平成27年度	91,123	7,297	134,290	6,351	225,413	13,648	249	553	147.4%	73.0%	341
	平成28年度	87,738	6,689	129,079	5,813	216,817	12,502	240	531	147.1%	70.5%	341
	平成29年度	90,372	6,655	129,586	6,117	219,958	12,772	248	531	143.4%	72.6%	341
	平成30年度	94,163	7,062	133,595	6,786	227,758	13,848	258	548	141.9%	75.7%	341
令和元年度	92,994	7,557	134,930	6,927	227,924	14,484	254	555	145.1%	74.5%	341	
救急	平成21年度	29,061	1,997	10,519	470	39,580	2,467	80	29	36.2%	99.5%	100
	平成22年度	30,624	2,194	11,050	426	41,674	2,620	84	30	36.1%	83.9%	100
	平成23年度	29,389	2,178	10,163	467	39,552	2,645	80	28	34.6%	80.3%	100
	平成24年度	29,052	1,984	10,192	459	39,244	2,443	80	28	35.1%	79.6%	100
	平成25年度	27,666	2,045	9,545	456	37,211	2,501	76	26	34.5%	75.8%	100
	平成26年度	27,746	1,941	9,197	410	36,943	2,351	76	25	33.1%	76.0%	100
	平成27年度	27,835	2,082	9,601	429	37,436	2,511	76	26	34.5%	76.1%	100
	平成28年度	27,457	2,027	9,196	428	36,653	2,455	75	25	33.5%	75.2%	100
	平成29年度	28,297	1,913	8,923	386	37,220	2,299	78	24	31.5%	77.5%	100
	平成30年度	28,105	1,951	9,694	385	37,799	2,336	77	27	34.5%	77.0%	100
令和元年度	27,765	1,925	9,238	421	37,003	2,346	76	25	33.3%	75.9%	100	
精神	平成21年度	17,560	421	34,504	439	52,064	860	48	129	196.5%	96.2%	50
	平成22年度	17,477	392	35,884	484	53,361	876	48	134	205.3%	95.8%	50
	平成23年度	17,176	407	35,415	373	52,591	780	47	131	206.2%	93.9%	50
	平成24年度	17,299	393	35,467	417	52,766	810	47	132	205.0%	94.8%	50
	平成25年度	16,899	405	34,870	345	51,769	750	46	130	206.3%	92.6%	50
	平成26年度	16,788	399	34,047	367	50,835	766	46	128	202.8%	92.0%	50
	平成27年度	16,311	441	31,372	319	47,683	760	45	123	192.3%	89.1%	50
	平成28年度	16,086	385	29,663	275	45,749	660	44	117	184.4%	88.1%	50
	平成29年度	16,265	409	29,063	309	45,328	718	45	114	178.7%	89.1%	50
	平成30年度	16,718	412	28,805	295	45,523	707	46	113	172.3%	91.6%	50
令和元年度	16,833	367	27,854	302	44,687	669	46	110	165.5%	92.0%	50	
こども	平成21年度	55,164	4,112	74,622	4,619	129,786	8,731	151	308	135.3%	90.5%	203
	平成22年度	56,213	4,078	74,921	4,583	131,134	8,661	154	308	133.3%	75.9%	203
	平成23年度	60,319	4,084	78,412	4,548	138,731	8,632	165	321	130.0%	75.6%	224
	平成24年度	59,946	4,052	79,838	4,836	139,784	8,888	164	326	133.2%	75.3%	224
	平成25年度	58,213	4,059	80,600	4,803	138,813	8,862	159	330	138.5%	73.2%	224
	平成26年度	55,740	4,086	83,625	4,701	139,365	8,787	153	343	150.0%	70.1%	224
	平成27年度	54,194	4,364	85,459	4,863	139,653	9,227	148	352	157.7%	72.6%	224
	平成28年度	53,399	4,108	83,451	4,391	136,850	8,499	146	343	156.3%	71.7%	224
	平成29年度	50,356	4,270	85,573	4,528	135,929	8,798	138	351	169.9%	67.6%	224
	平成30年度	53,536	4,353	87,953	4,798	141,489	9,151	147	360	164.3%	71.9%	224
令和元年度	51,693	4,213	85,336	4,702	137,029	8,915	141	356	165.1%	69.2%	224	

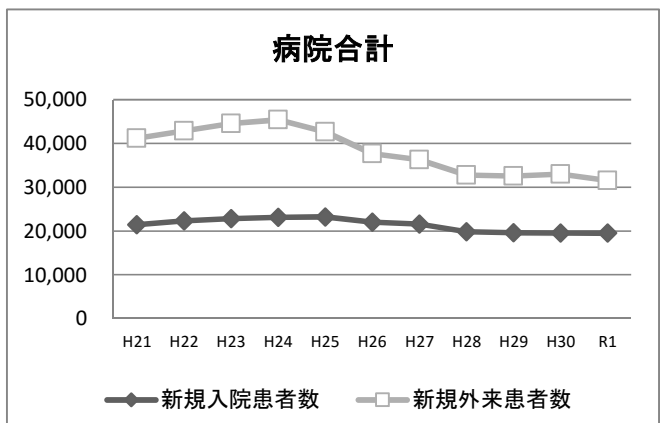
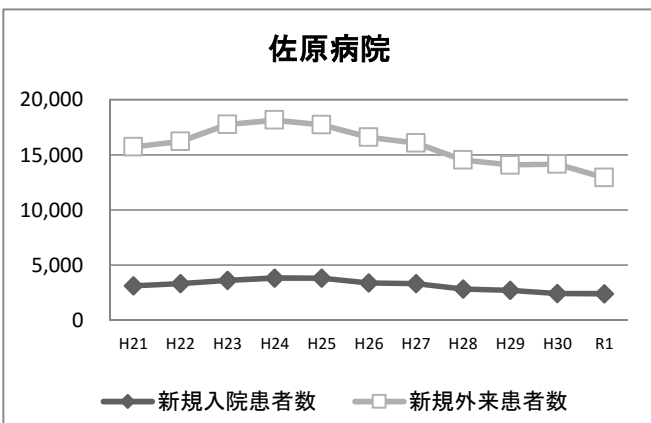
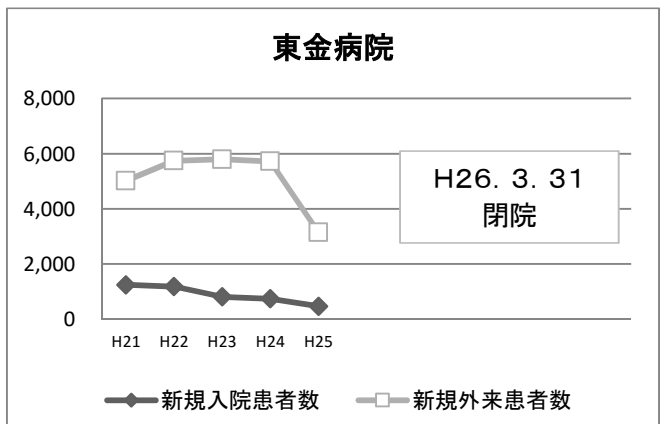
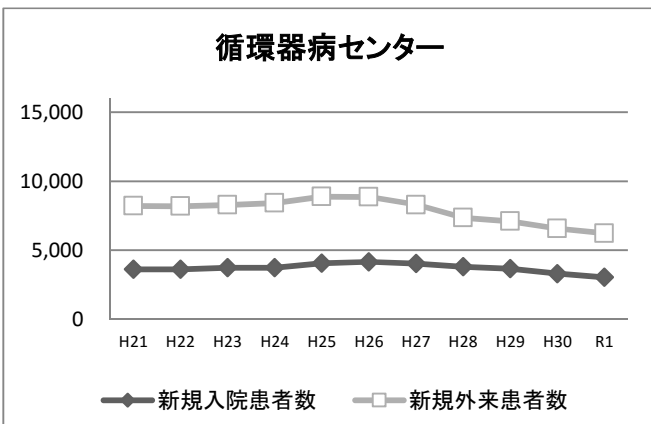
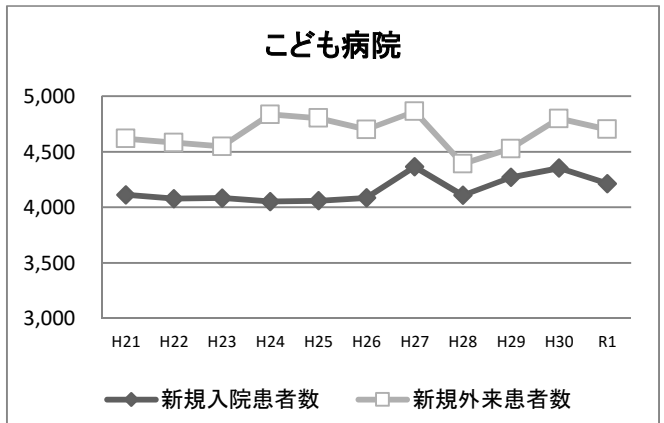
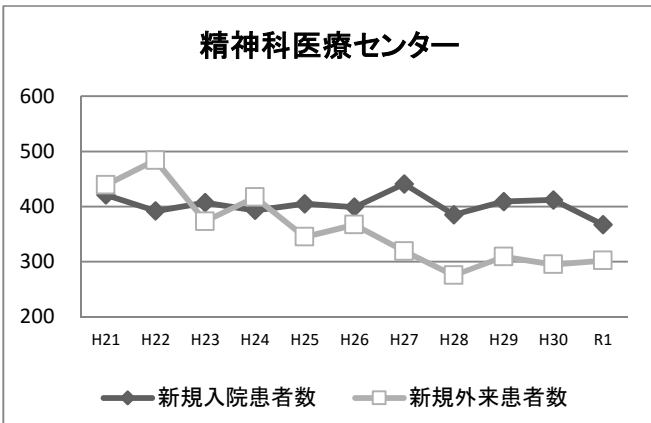
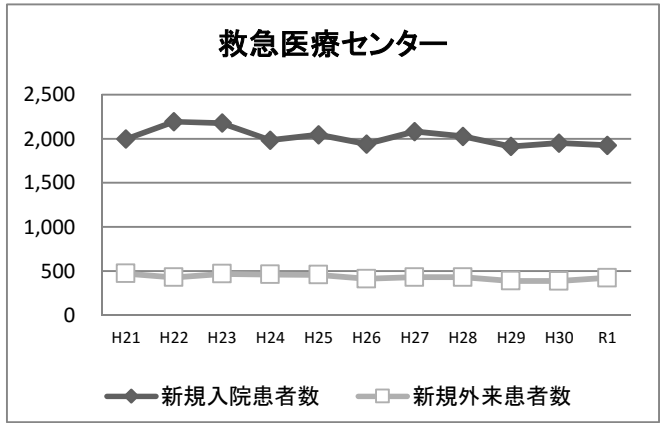
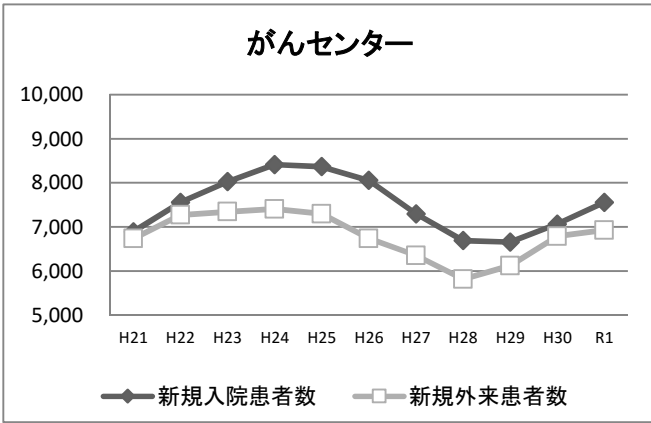
病院名	年度	入院(A)		外来(B)		合計(A)+(B)		1日平均患者数		入外比率 (B)/(A)	病床利用率	許可 病床数	
		延患者数	新患者数	延患者数	新患者数	延患者数	新患者数	入院	外来				
循環器	平成21年度	63,072	3,619	77,452	8,210	140,524	11,829	173	320	122.8%	86.4%	220	
	平成22年度	64,168	3,612	73,671	8,183	137,839	11,795	176	303	114.8%	79.9%	220	
	平成23年度	64,124	3,723	75,891	8,285	140,015	12,008	175	311	118.4%	79.6%	220	
	平成24年度	61,656	3,728	78,059	8,430	139,715	12,158	169	319	126.6%	76.8%	220	
	平成25年度	64,881	4,063	83,126	8,881	148,007	12,944	178	341	128.1%	80.8%	220	
	平成26年度	63,782	4,151	89,746	8,864	153,528	13,015	175	368	140.7%	79.4%	220	
	平成27年度	59,775	4,030	89,162	8,293	148,937	12,323	163	367	149.2%	74.2%	220	
	平成28年度	55,652	3,800	83,326	7,358	138,978	11,158	152	343	149.7%	69.3%	220	
	平成29年度	52,880	3,659	81,879	7,099	134,759	10,758	145	336	154.8%	65.9%	220	
	平成30年度	48,626	3,298	82,392	6,556	131,018	9,854	133	338	169.4%	64.4%	220	
令和元年度	47,291	3,024	79,724	6,224	127,015	9,248	129	328	168.6%	62.4%	220		
東 金	平成21年度	14,903	1,243	47,469	5,014	62,372	6,257	41	196	318.5%	68.1%	191	
	平成22年度	14,157	1,182	53,041	5,746	67,198	6,928	39	218	374.7%	64.6%	191	
	平成23年度	12,285	809	48,666	5,795	60,951	6,604	34	199	396.1%	55.9%	191	
	平成24年度	10,944	739	44,230	5,723	55,174	6,462	30	181	404.1%	50.0%	191	
	平成25年度	6,671	466	25,342	3,144	32,013	3,610	18	104	379.9%	30.5%	191	
	平成26年度												
	平成27年度												
	平成28年度												
	平成29年度												
	平成30年度												
令和元年度													
佐 原	平成21年度	63,940	3,128	109,948	15,714	173,888	18,842	175	454	172.0%	85.9%	241	
	平成22年度	67,678	3,314	117,965	16,219	185,643	19,533	185	485	174.3%	90.9%	241	
	平成23年度	71,237	3,626	128,187	17,765	199,424	21,391	195	525	179.9%	92.2%	241	
	平成24年度	68,989	3,830	135,602	18,159	204,591	21,989	189	553	196.6%	89.6%	241	
	平成25年度	64,064	3,813	131,861	17,732	195,925	21,545	176	540	205.8%	83.2%	241	
	平成26年度	58,553	3,401	120,627	16,593	179,180	19,994	160	494	206.0%	76.0%	241	
	平成27年度	52,519	3,334	113,269	16,073	165,788	19,407	143	466	215.7%	68.0%	241	
	平成28年度	48,711	2,831	100,501	14,523	149,212	17,354	133	414	206.3%	63.2%	241	
	平成29年度	46,772	2,714	91,417	14,086	138,189	16,800	128	375	195.5%	60.7%	241	
	平成30年度	45,776	2,418	89,839	14,169	135,615	16,587	125	368	196.3%	60.7%	241	
令和元年度	43,281	2,404	85,442	12,946	128,723	15,350	118	356	197.4%	62.4%	241		
合 計	平成21年度	339,094	21,411	484,022	41,198	823,116	62,609	929	1,972	142.7%	85.5%	1,346	
	平成22年度	352,945	22,329	499,635	42,912	852,580	65,241	967	2,027	141.6%	82.1%	1,346	
	平成23年度	359,459	22,854	516,055	44,577	875,514	67,431	982	2,087	143.6%	81.8%	1,367	
	平成24年度	351,834	23,140	528,032	45,429	879,866	68,569	964	2,129	150.1%	80.3%	1,367	
	平成25年度	340,004	23,220	509,705	42,658	849,709	65,878	932	2,063	149.9%	77.6%	1,367	
	平成26年度	320,141	22,034	479,375	37,670	799,516	59,704	877	2,086	149.7%	76.9%	1,176	
	平成27年度	301,757	21,548	463,153	36,328	764,910	57,876	824	1,886	153.5%	73.2%	1,176	
	平成28年度	289,043	19,840	435,216	32,788	724,259	52,628	790	1,773	150.6%	70.3%	1,176	
	平成29年度	284,942	19,620	426,441	32,525	711,383	52,145	782	1,731	149.7%	69.3%	1,176	
	平成30年度	286,924	19,494	432,278	32,989	719,202	52,483	786	1,754	150.7%	70.9%	1,176	
令和元年度	279,857	19,490	422,524	31,522	702,381	51,012	764	1,730	151.0%	70.1%	1,176		

※ 平成23年度、27年度、令和元年度は閏年である。

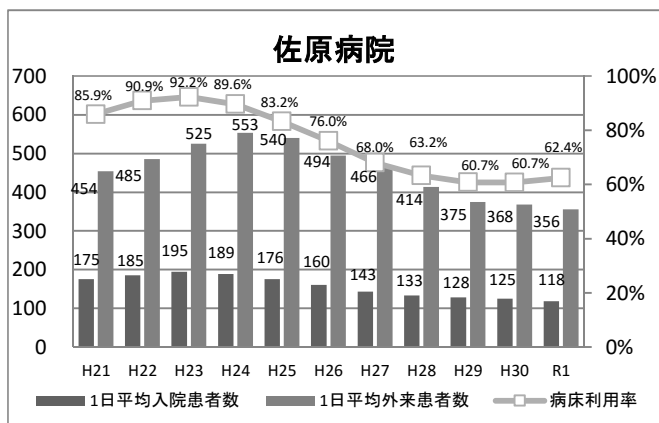
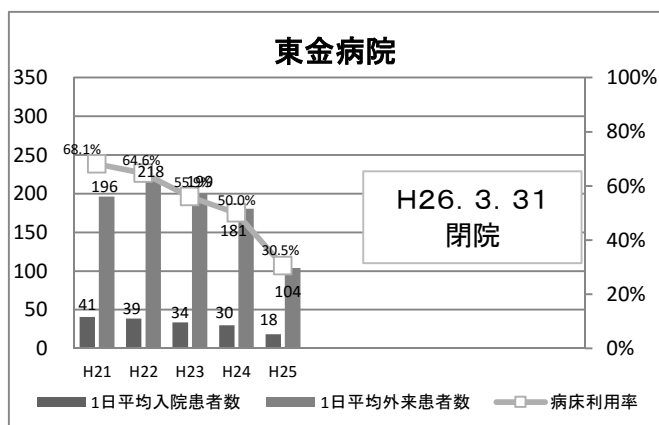
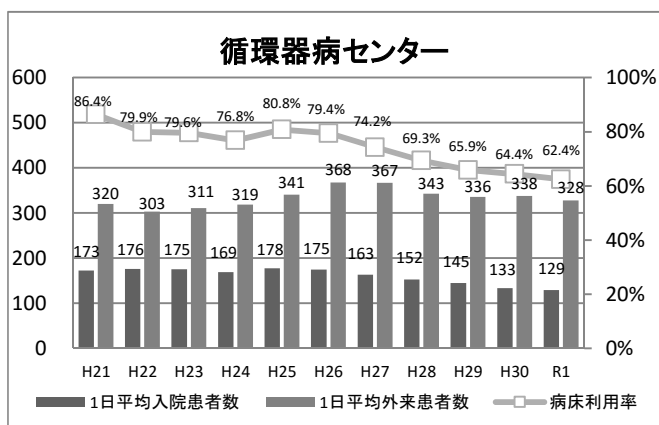
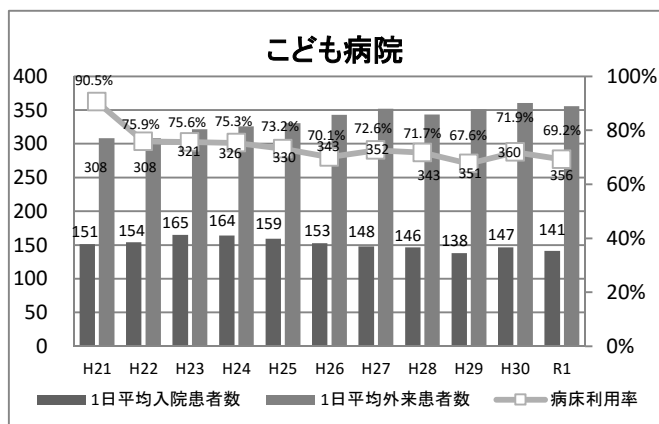
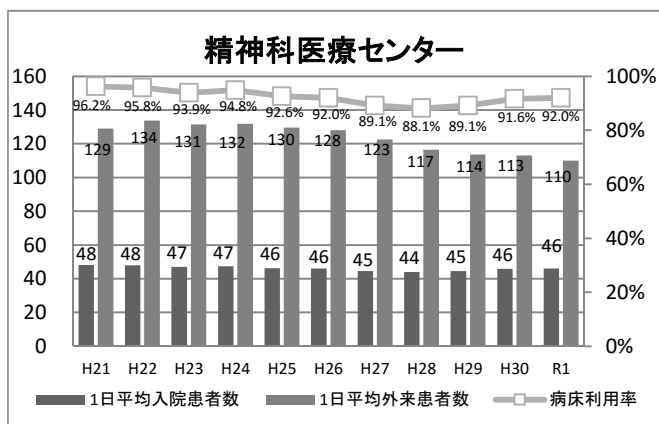
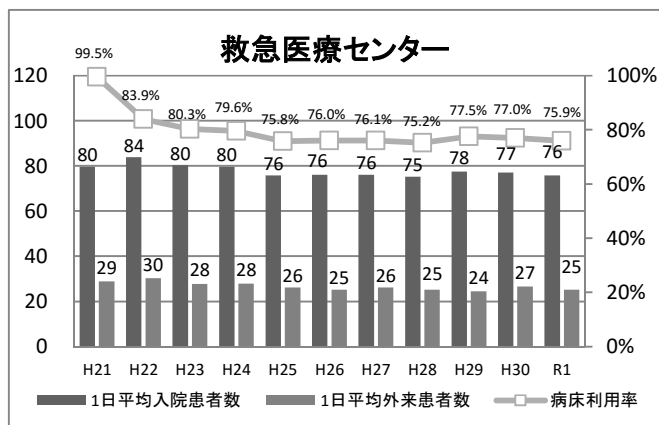
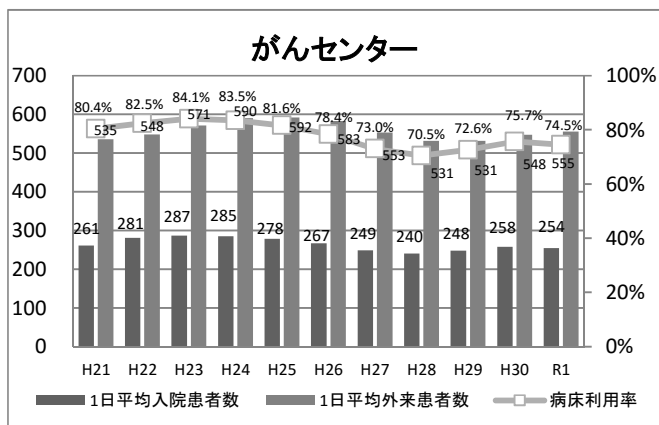
## 延 患 者 数



# 新規患者数



# 1日平均患者数・病床利用率



## 2. 施設別診療科目別患者数

### ①がんセンター

(単位：人)

	入院											対H21比率	対H30比率
	H21	H22	H23	H24	H25	H26	H27	H28	H29	H30	R1		
食道・胃腸外科、 肝胆膵外科	21,061	20,276	20,340	20,116	17,816	16,183	13,622	12,951	14,311	13,379	12,568	▲40.3%	▲6.1%
乳腺外科	4,132	3,572	4,028	3,717	3,851	3,483	3,567	3,678	3,220	3,495	4,208	1.8%	20.4%
消化器内科	11,753	15,869	16,146	16,734	16,908	15,018	15,807	13,453	14,986	16,797	18,044	53.5%	7.4%
呼吸器科	9,810	10,055	10,488	11,665	9,793	9,096	7,274	8,764	8,022	8,085	7,609	▲22.4%	▲5.9%
腫瘍・血液内科	9,848	10,584	10,465	9,184	8,900	9,475	8,626	8,165	8,399	9,952	8,215	▲16.6%	▲17.5%
脳神経外科	7,711	6,967	6,776	7,508	7,142	7,622	8,224	8,088	9,339	9,443	9,540	23.7%	1.0%
頭頸科	2,603	5,742	7,034	6,120	6,396	6,790	5,492	6,660	6,697	7,065	6,551	151.7%	▲7.3%
婦人科	4,811	5,333	6,189	5,592	5,229	5,523	5,121	4,052	3,101	3,541	4,771	▲0.8%	34.7%
泌尿器科	8,005	8,639	8,400	8,970	9,140	8,531	8,797	7,423	7,826	7,550	7,269	▲9.2%	▲3.7%
整形外科	7,848	7,387	6,917	6,001	6,794	6,536	6,734	6,423	6,945	6,575	6,547	▲16.6%	▲0.4%
緩和医療科	6,570	7,440	7,511	7,786	8,092	7,437	7,086	7,320	6,791	7,373	6,902	5.1%	▲6.4%
精神腫瘍科	0	0	0	0	0	0	0	0	0	0	0	0.0%	0.0%
放射線治療部	1,139	674	462	425	305	175	128	86	96	77	58	▲94.9%	▲24.7%
核医学診療部	103	87	97	104	107	87	98	82	87	108	111	7.8%	2.8%
形成外科	-	-	-	-	1,135	1,576	538	574	534	714	601	皆増	▲15.8%
歯科・その他	0	3	76	26	2	0	9	19	18	9	0	0.0%	皆減
延入院患者計	95,394	102,628	104,929	103,948	101,610	97,532	91,123	87,738	90,372	94,163	92,994	▲2.5%	▲1.2%
入院平均単価	49,034	55,073	56,805	61,768	65,104	63,202	61,267	61,374	61,743	62,173	64,122	30.8%	3.1%
新入院患者計	6,891	7,557	8,027	8,414	8,369	8,056	7,297	6,689	6,655	7,062	7,557	9.7%	7.0%

(単位：人)

	外来											対H21比率	対H30比率
	H21	H22	H23	H24	H25	H26	H27	H28	H29	H30	R1		
食道・胃腸外科、 肝胆膵外科	17,206	17,543	18,278	18,363	18,134	17,614	16,181	14,615	12,705	12,536	12,740	▲26.0%	1.6%
乳腺外科	13,855	13,618	14,067	12,808	12,936	12,910	11,718	11,634	11,621	11,905	12,194	▲12.0%	2.4%
消化器内科	18,850	20,984	21,331	24,067	24,665	24,683	22,740	21,793	23,628	23,956	24,912	32.2%	4.0%
呼吸器科	10,789	11,549	12,197	13,604	12,674	12,666	11,442	11,205	9,482	10,396	10,962	1.6%	5.4%
腫瘍・血液内科	12,440	11,894	12,572	12,050	12,310	11,138	10,703	10,321	10,155	9,980	10,875	▲12.6%	9.0%
脳神経外科	1,646	1,722	1,873	2,006	2,210	1,826	2,133	2,089	2,708	2,976	3,133	90.3%	5.3%
頭頸科	4,006	5,024	6,152	5,970	6,640	7,120	6,859	7,174	7,480	8,503	8,220	105.2%	▲3.3%
婦人科	9,807	10,356	10,589	11,056	11,380	11,855	11,162	10,580	9,631	10,018	9,209	▲6.1%	▲8.1%
泌尿器科	16,432	17,124	17,532	18,593	18,783	19,216	19,416	18,541	19,663	19,357	18,726	14.0%	▲3.3%
整形外科	4,546	4,189	4,350	4,864	5,106	5,176	5,090	4,713	4,801	5,045	5,583	22.8%	10.7%
緩和医療科	849	1,117	1,086	1,084	1,425	1,369	1,110	1,104	1,387	1,523	1,355	59.6%	▲11.0%
精神腫瘍科	150	278	263	318	256	228	267	271	374	434	394	162.7%	▲9.2%
放射線治療部	17,635	15,988	15,837	16,346	13,096	10,485	9,925	8,300	8,370	9,036	8,974	▲49.1%	▲0.7%
核医学診療部	545	678	671	679	691	603	439	378	321	359	331	▲39.3%	▲7.8%
形成外科	-	-	-	-	914	1,945	951	971	1,072	1,328	1,332	皆増	0.3%
歯科・その他	752	1,039	2,523	2,836	3,141	3,299	4,154	5,390	6,188	6,243	5,990	696.5%	▲4.1%
延外来患者計	129,508	133,103	139,321	144,644	144,361	142,133	134,290	129,079	129,586	133,595	134,930	4.2%	1.0%
外来平均単価	31,310	31,422	32,099	31,532	32,097	31,600	31,068	34,043	37,198	37,815	42,927	37.1%	13.5%
新外来患者計	6,732	7,271	7,344	7,405	7,297	6,735	6,351	5,813	6,117	6,786	6,927	2.9%	2.1%

②救急医療センター

(単位：人)

	入 院											対H21比率	対H30比率
	H21	H22	H23	H24	H25	H26	H27	H28	H29	H30	R1		
内科	570	393	463	122	190	274	284	245	0	0	0	皆減	0.0%
循環器科	6,681	6,953	6,682	7,136	8,382	7,589	7,775	7,670	7,963	8,509	8,379	25.4%	▲1.5%
外科	3,394	4,514	3,504	3,511	2,935	2,374	3,229	3,671	3,524	3,151	3,795	11.8%	20.4%
整形外科	1,749	1,527	2,660	2,319	2,830	3,319	3,985	2,969	3,160	2,853	2,486	42.1%	▲12.9%
脳神経外科	10,894	9,954	9,504	9,579	7,903	8,006	7,464	7,615	7,031	6,551	6,610	▲39.3%	0.9%
形成外科	1,266	2,316	2,101	2,240	1,026	962	1,277	1,051	1,030	1,222	1,057	▲16.5%	▲13.5%
心臓血管外科	2,063	2,335	1,815	1,623	1,378	2,234	1,353	1,424	2,491	3,276	2,646	28.3%	▲19.2%
その他	2,444	2,632	2,660	2,522	3,022	2,988	2,468	2,812	3,098	2,543	2,792	14.2%	9.8%
延入院患者計	29,061	30,624	29,389	29,052	27,666	27,746	27,835	27,457	28,297	28,105	27,765	▲4.5%	▲1.2%
入院平均単価	95,886	100,828	101,887	102,487	102,095	105,363	113,793	102,200	106,016	106,836	106,412	11.0%	▲0.4%
新入院患者計	1,997	2,194	2,178	1,984	2,045	1,941	2,082	2,027	1,913	1,951	1,925	0.6%	▲1.3%

(単位：人)

	外 来											対H21比率	対H30比率
	H21	H22	H23	H24	H25	H26	H27	H28	H29	H30	R1		
内科	65	89	62	70	88	145	105	166	303	266	204	213.8%	▲23.3%
循環器科	6,817	7,511	6,714	6,613	6,729	6,432	5,919	5,219	4,856	5,080	4,863	▲28.7%	▲4.3%
外科	265	190	238	199	189	176	321	412	316	292	342	29.1%	17.1%
整形外科	104	163	169	203	220	133	477	636	702	867	699	572.1%	▲19.4%
脳神経外科	1,260	1,192	1,241	1,302	1,316	1,288	1,506	1,401	1,496	1,518	1,397	10.9%	▲8.0%
形成外科	718	911	915	1,011	208	250	510	583	496	875	889	23.8%	1.6%
心臓血管外科	534	505	472	482	499	531	533	582	628	624	750	40.4%	20.2%
その他	756	489	352	312	296	242	230	197	126	172	94	▲87.6%	▲45.3%
延外来患者計	10,519	11,050	10,163	10,192	9,545	9,197	9,601	9,196	8,923	9,694	9,238	▲12.2%	▲4.7%
外来平均単価	32,056	31,688	33,483	23,474	18,119	18,420	18,719	19,014	19,609	17,918	17,762	▲44.6%	▲0.9%
新外来患者計	470	426	467	459	456	410	429	428	386	385	421	▲10.4%	9.4%

③精神科医療センター

(単位：人)

	入 院											対H21比率	対H30比率
	H21	H22	H23	H24	H25	H26	H27	H28	H29	H30	R1		
精神科	17,560	17,477	17,176	17,299	16,899	16,788	16,311	16,086	16,265	16,718	16,833	▲4.1%	3.5%
延入院患者計	17,560	17,477	17,176	17,299	16,899	16,788	16,311	16,086	16,265	16,718	16,833	▲4.1%	3.5%
入院平均単価	33,648	33,268	34,216	34,407	33,180	34,785	35,179	35,871	35,597	34,674	34,425	2.3%	▲3.3%
新入院患者計	421	382	407	393	405	399	441	385	409	412	367	▲12.8%	▲10.3%

(単位：人)

	外 来											対H21比率	対H30比率
	H21	H22	H23	H24	H25	H26	H27	H28	H29	H30	R1		
精神科	34,504	35,884	35,415	35,467	34,870	34,047	31,372	29,663	29,063	28,805	27,854	▲19.3%	▲4.2%
延外来患者計	34,504	35,884	35,415	35,467	34,870	34,047	31,372	29,663	29,063	28,805	27,854	▲19.3%	▲4.2%
外来平均単価	14,598	15,176	16,198	16,050	15,989	14,301	14,589	13,909	13,272	12,864	13,187	▲9.7%	▲0.6%
新外来患者計	439	484	373	417	345	367	319	275	309	295	302	▲31.2%	▲2.3%



## ④こども病院

(単位：人)

	入 院											対H21比率	対H30比率
	H21	H22	H23	H24	H25	H26	H27	H28	H29	H30	R1		
小児科	18,441	19,284	20,332	19,842	19,035	16,334	17,294	13,898	12,562	14,372	14,499	▲21.4%	0.9%
アレルギー科	2,568	2,913	2,686	2,971	3,265	2,705	2,436	2,482	2,262	2,441	1,947	▲24.2%	▲20.2%
循環器科	5,311	5,083	4,390	5,132	5,689	5,520	4,507	5,732	4,533	5,065	5,863	10.4%	15.8%
神経科	1,905	2,027	2,427	2,941	3,669	3,705	3,035	3,117	3,018	2,567	2,862	50.2%	11.5%
精神科	0	0	0	77	369	304	288	598	548	584	572	皆増	▲2.1%
小児救急総合診療科	2,768	2,701	3,352	3,884	3,526	3,447	3,173	3,144	2,925	3,754	3,624	30.9%	▲3.5%
小児外科	4,556	3,775	3,625	3,501	3,471	3,387	3,465	3,316	2,891	2,764	2,552	▲44.0%	▲7.7%
整形外科	6,551	7,477	8,659	7,002	6,065	6,879	7,041	7,593	7,765	8,369	6,432	▲1.8%	▲23.1%
脳神経外科	3,696	3,008	3,290	2,961	2,544	2,731	2,351	3,212	3,162	3,014	3,013	▲18.5%	▲0.0%
眼科	1,226	1,064	1,265	1,209	1,118	894	963	832	606	498	410	▲66.6%	▲17.7%
耳鼻いんこう科	1,758	1,730	1,790	1,768	1,562	1,663	1,613	1,429	1,907	1,873	1,818	3.4%	▲2.9%
形成外科	1,691	2,027	2,711	2,501	2,757	2,243	2,573	2,364	2,177	2,261	1,825	7.9%	▲19.3%
泌尿器科	1,687	2,106	2,241	1,811	1,835	1,979	1,712	1,626	1,883	1,743	1,786	5.9%	2.5%
心臓血管外科	2,955	2,977	3,512	4,136	3,021	3,668	3,324	3,972	4,003	4,096	4,109	39.1%	0.3%
歯科	51	41	39	37	41	36	35	42	64	34	31	▲39.2%	▲8.8%
産科	-	-	-	173	246	245	384	42	50	101	350	皆増	246.5%
麻酔科・集中治療科	0	0	0	0	0	0	0	0	0	0	0	0.0%	0.0%
皮膚科	0	0	0	0	0	0	0	0	0	0	0	0.0%	0.0%
リハビリテーション科	-	-	-	-	-	-	-	0	0	0	0	0.0%	0.0%
延入院患者計	55,164	56,213	60,319	59,946	58,213	55,740	54,194	53,399	50,356	53,536	51,693	▲6.3%	▲3.4%
入院平均単価	73,159	77,232	78,526	81,469	81,553	83,665	84,780	86,720	85,330	90,938	89,292	22.1%	▲1.8%
新入院患者計	4,112	4,078	4,084	4,052	4,059	4,086	4,365	4,108	4,270	4,353	4,213	2.5%	▲3.2%

(単位：人)

	外 来											対H21比率	対H30比率
	H21	H22	H23	H24	H25	H26	H27	H28	H29	H30	R1		
小児科	14,854	14,434	15,793	16,039	16,038	16,493	16,766	16,491	17,822	18,599	18,250	22.9%	▲1.9%
アレルギー科	5,857	6,073	6,379	7,009	7,522	8,017	7,614	7,497	7,529	7,392	6,496	10.9%	▲12.1%
循環器科	5,607	5,791	6,013	6,082	6,144	6,419	6,485	6,045	5,800	6,076	5,607	0.0%	▲7.7%
神経科	5,258	4,889	5,161	4,677	5,213	5,652	5,923	6,168	6,179	5,906	5,645	7.4%	▲4.4%
精神科	3,037	2,988	2,912	3,542	3,855	3,912	3,875	4,050	4,265	5,085	5,061	66.6%	▲0.5%
小児救急総合診療科	2,950	2,663	2,963	3,123	3,122	3,489	3,631	2,919	2,894	2,974	3,319	12.5%	11.6%
小児外科	3,827	3,892	3,682	3,954	3,902	4,253	4,110	3,938	3,647	3,647	3,384	▲11.6%	▲7.2%
整形外科	6,013	6,065	6,294	6,655	6,640	6,961	7,547	7,079	7,533	8,014	7,721	28.4%	▲3.7%
脳神経外科	2,895	2,915	2,991	2,962	2,740	2,748	2,923	2,776	2,792	2,814	2,848	▲1.6%	1.2%
眼科	9,223	9,377	9,070	8,659	8,785	8,836	8,797	7,561	7,391	7,469	7,087	▲23.2%	▲5.1%
耳鼻いんこう科	5,522	5,361	5,742	5,470	5,205	5,376	5,710	4,869	4,980	5,256	4,877	▲11.7%	▲7.2%
形成外科	2,783	3,389	3,780	3,938	4,009	3,990	4,565	4,235	4,265	4,195	4,035	45.0%	▲3.8%
泌尿器科	4,161	4,477	4,983	4,925	4,638	4,450	4,203	4,060	4,108	4,559	4,753	14.2%	4.3%
心臓血管外科	359	375	454	403	419	477	521	528	478	548	434	20.9%	▲20.8%
歯科	1,785	1,728	1,676	1,783	1,767	1,944	1,899	1,955	2,248	2,102	2,189	22.6%	4.1%
産科	-	-	-	99	140	156	153	42	24	34	57	皆増	67.6%
麻酔科・集中治療科	2	3	0	0	0	0	0	0	1	0	0	皆減	0.0%
皮膚科	489	501	519	518	461	452	737	448	500	420	273	▲44.2%	▲35.0%
リハビリテーション科	-	-	-	-	-	-	-	2,790	3,117	2,863	3,300	皆増	15.3%
延外来患者計	74,622	74,921	78,412	79,838	80,600	83,625	85,459	83,451	85,573	87,953	85,336	14.4%	▲3.0%
外来平均単価	19,387	21,023	21,867	22,392	23,409	26,941	27,589	25,941	25,567	26,911	33,660	73.6%	25.1%
新外来患者計	4,619	4,583	4,548	4,836	4,803	4,701	4,863	4,391	4,528	4,798	4,702	1.8%	▲2.0%

⑤循環器病センター

(単位：人)

	入 院											対H21比率	対H30比率
	H21	H22	H23	H24	H25	H26	H27	H28	H29	H30	R1		
内科	0	425	825	3,576	3,333	6,420	6,005	2,998	3,569	5,955	6,619	皆増	11.2%
呼吸器科	0	0	0	0	0	0	0	0	0	0	0	0.0%	0.0%
循環器科	21,155	23,592	23,782	23,071	24,217	21,621	20,633	20,807	19,940	21,474	20,143	▲4.8%	▲6.2%
小児科	2,294	2,295	2,017	1,742	1,364	1,300	1,965	1,991	2,191	2,223	1,961	▲14.5%	▲11.8%
外科	6,248	6,462	5,911	3,862	4,416	4,036	3,163	3,164	3,580	3,588	3,780	▲39.5%	5.4%
心臓血管外科	9,890	7,964	9,290	7,831	8,334	8,084	7,595	6,669	8,147	8,520	7,835	▲20.8%	▲8.0%
眼科	570	0	0	0	0	0	0	0	0	0	0	皆減	0.0%
耳鼻いんこう科	26	28	17	21	62	59	49	25	22	10	18	▲30.8%	80.0%
歯科	14	54	56	35	102	78	26	87	138	81	63	350.0%	▲22.2%
皮膚科	0	0	0	0	0	0	0	0	0	0	0	0.0%	0.0%
神経内科	12,003	12,669	11,197	11,080	11,942	11,886	10,470	10,270	8,035	4,751	4,437	▲63.0%	▲6.6%
整形外科	0	0	0	0	0	0	0	0	0	0	0	0.0%	0.0%
リハビリテーション科	0	0	0	0	0	0	0	0	0	0	0	0.0%	0.0%
脳神経外科	10,872	10,679	11,029	10,438	11,111	10,298	9,869	9,641	7,258	2,024	2,435	▲77.6%	20.3%
延入院患者計	63,072	64,168	64,124	61,656	64,881	63,782	59,775	55,652	52,880	48,626	47,291	▲25.0%	▲2.7%
入院平均単価	68,528	67,954	69,489	71,399	74,674	79,277	81,794	84,095	90,172	89,038	90,013	31.4%	1.1%
新入院患者計	3,619	3,612	3,723	3,728	4,063	4,151	4,030	3,800	3,659	3,298	3,024	▲16.4%	▲8.3%

(単位：人)

	外 来											対H21比率	対H30比率
	H21	H22	H23	H24	H25	H26	H27	H28	H29	H30	R1		
内科	2,938	4,797	5,070	7,269	10,526	16,533	18,062	14,035	15,013	19,106	19,049	548.4%	▲0.3%
呼吸器科	0	0	0	0	0	0	0	0	0	0	0	0.0%	0.0%
循環器科	25,763	26,199	27,179	27,062	27,757	27,493	25,950	24,495	23,002	22,096	20,692	▲19.7%	▲6.4%
小児科	4,216	3,994	3,853	4,197	4,292	3,804	4,246	4,640	4,532	4,216	3,931	▲6.8%	▲6.8%
外科	7,462	6,764	6,481	5,974	5,731	5,525	5,237	5,127	4,955	5,412	5,476	▲26.6%	1.2%
心臓血管外科	6,510	6,569	6,510	6,088	6,601	6,834	6,731	6,496	6,551	6,500	6,231	▲4.3%	▲4.1%
眼科	8,989	3,399	3,780	3,692	3,714	3,900	4,074	3,833	3,830	3,976	3,760	▲58.2%	▲5.4%
耳鼻いんこう科	2,598	3,004	2,933	2,867	2,908	3,048	2,939	2,869	2,833	3,068	2,727	5.0%	▲11.1%
歯科	2,606	3,088	4,277	4,561	4,974	5,264	4,398	4,987	4,912	4,895	5,135	97.0%	4.9%
皮膚科	2,939	2,642	2,654	2,661	2,930	3,073	3,278	3,243	3,066	2,874	2,761	▲6.1%	▲3.9%
神経内科	7,137	6,653	7,224	7,418	6,948	7,154	6,792	6,366	5,821	4,216	3,774	▲47.1%	▲10.5%
整形外科	893	1,098	1,207	1,387	1,351	1,821	1,913	1,996	1,872	1,711	1,531	71.4%	▲10.5%
リハビリテーション科	119	0	0	0	0	0	0	0	0	0	0	皆減	0.0%
脳神経外科	5,282	5,464	4,723	4,883	5,394	5,297	5,542	5,239	5,492	4,322	4,657	▲11.8%	7.8%
延外来患者計	77,452	73,671	75,891	78,059	83,126	89,746	89,162	83,326	81,879	82,392	79,724	2.9%	▲3.2%
外来平均単価	8,129	8,476	8,888	9,246	9,590	10,833	11,124	11,227	11,109	11,472	11,768	44.8%	2.6%
新外来患者計	8,210	8,153	8,285	8,430	8,881	8,864	8,293	7,358	7,099	6,556	6,224	▲24.2%	▲5.1%

⑥佐原病院

(単位：人)

	入院											対H21比率	対H30比率
	H21	H22	H23	H24	H25	H26	H27	H28	H29	H30	R1		
内科	22,896	28,410	32,071	30,516	29,360	24,775	20,163	24,762	23,788	17,241	17,889	▲21.9%	3.8%
消化器科	0	0	0	0	0	0	0	0	0	0	0	0.0%	0.0%
小児科	0	0	4	0	0	0	0	0	0	0	0	0.0%	0.0%
外科	19,937	19,981	20,733	17,553	15,254	16,618	17,723	11,914	8,468	10,722	7,321	▲63.3%	▲31.7%
整形外科	14,172	12,878	13,804	13,078	11,752	13,211	10,555	11,344	13,597	16,612	15,767	11.3%	▲5.1%
脳神経外科	3,715	3,409	3,061	6,126	6,235	2,979	2,764	1	0	443	1,955	▲47.4%	341.3%
小児外科	26	26	22	30	22	0	2	8	4	4	0	皆減	皆減
皮膚科	0	0	0	0	0	0	0	0	0	0	0	0.0%	0.0%
泌尿器科	871	839	601	796	627	597	754	249	391	541	268	▲69.2%	▲50.5%
産婦人科	0	0	0	0	0	0	0	0	0	0	0	0.0%	0.0%
眼科	293	334	316	315	306	0	0	0	0	0	0	皆減	0.0%
耳鼻いんこう科	0	0	14	0	105	126	146	111	181	117	0	皆減	▲100.0%
放射線科	0	0	0	0	0	0	0	0	0	0	0	0.0%	0.0%
歯科	147	359	182	200	164	32	37	65	93	61	81	▲44.9%	32.8%
神経内科	1,883	1,442	0	0	0	0	0	0	0	0	0	皆減	0.0%
結核	0	0	0	0	0	0	0	0	0	0	0	0.0%	0.0%
麻酔科	0	0	0	0	0	0	0	0	0	0	0	0.0%	0.0%
心臓血管外科	-	-	429	375	239	215	375	257	250	35	0	0.0%	皆減
精神科	-	-	-	0	0	0	0	0	0	0	0	0.0%	0.0%
(人間ドック)	54	102	0	0	0	0	0	0	0	0	0	皆減	0.0%
(リハビリテーション科)	6,362	8,604	8,377	10,014	9,118	8,767	7,967	8,845	10,071	12,029	12,574	97.6%	4.5%
延入院患者計	63,940	67,678	71,237	68,989	64,064	58,553	52,519	48,711	46,772	45,776	43,281	▲32.3%	▲5.5%
入院平均単価	37,495	39,903	41,747	43,163	45,010	44,000	45,000	40,787	40,664	42,001	43,357	15.6%	3.2%
新入院患者計	3,128	3,317	3,626	3,830	3,813	3,401	3,334	2,831	2,714	2,418	2,404	▲23.1%	▲0.6%

(単位：人)

	外来											対H21比率	対H30比率
	H21	H22	H23	H24	H25	H26	H27	H28	H29	H30	R1		
内科	31,259	34,113	38,747	38,643	36,490	33,168	30,696	29,703	27,148	25,300	25,209	▲19.4%	▲0.4%
消化器科	0	0	0	0	0	0	0	0	0	0	0	0.0%	0.0%
小児科	3,085	3,748	6,633	4,940	3,054	2,744	2,451	2,794	1,597	818	344	▲88.8%	▲57.9%
外科	12,891	12,767	12,361	12,494	12,444	12,093	12,696	10,406	8,336	8,530	7,389	▲42.7%	▲13.4%
整形外科	28,136	29,122	28,689	30,567	29,214	29,063	28,760	27,014	25,407	25,532	25,069	▲10.9%	▲1.8%
脳神経外科	3,490	4,071	4,252	4,747	4,892	4,720	4,606	3,691	3,289	3,215	3,628	4.0%	12.8%
小児外科	195	230	205	206	178	135	144	141	115	142	0	皆減	皆減
皮膚科	2,789	3,690	4,247	5,293	5,331	3,780	3,727	3,426	3,244	2,977	2,978	6.8%	0.0%
泌尿器科	9,339	9,718	10,614	11,254	11,620	11,846	12,013	6,418	6,603	7,300	6,895	▲26.2%	▲5.5%
産婦人科	2,662	2,760	2,494	2,685	2,660	2,566	2,590	2,665	2,146	2,103	1,389	▲47.8%	▲34.0%
眼科	7,647	7,931	8,515	9,332	9,680	4,799	1,687	1,684	1,518	1,528	1,544	▲79.8%	1.0%
耳鼻いんこう科	854	943	991	1,217	2,423	2,756	2,842	2,371	2,351	2,604	1,276	49.4%	▲51.0%
放射線科	1,594	2,261	1,882	2,132	2,028	2,058	1,789	1,516	1,239	1,610	1,416	▲11.2%	▲12.0%
歯科	4,631	4,829	6,354	7,630	7,514	6,822	6,168	5,712	5,906	6,849	7,049	52.2%	2.9%
神経内科	1,327	1,715	1,369	1,235	1,264	1,362	1,374	1,445	1,298	1,172	1,205	▲9.2%	2.8%
結核	0	0	0	0	0	0	0	0	0	0	0	0.0%	0.0%
麻酔科	49	67	65	68	68	73	71	83	60	132	51	4.1%	▲61.4%
心臓血管外科	-	-	769	2,225	1,796	1,702	1,655	1,432	1,160	27	0	0.0%	皆減
精神科	-	-	-	934	1,205	940	0	0	0	0	0	0.0%	0.0%
(人間ドック)	392	390	452	461	518	453	417	383	358	362	379	▲3.3%	4.7%
(リハビリテーション科)	5,479	5,412	4,744	4,550	4,652	4,301	4,154	4,434	4,718	16,983	4,619	▲15.7%	▲72.8%
延外来患者計	109,948	117,965	128,187	135,602	131,861	120,627	113,269	100,501	91,417	89,839	85,442	▲22.3%	▲4.9%
外来平均単価	7,980	8,243	8,333	8,518	8,757	9,022	9,103	10,081	11,151	10,866	10,735	34.5%	▲1.2%
新外来患者計	15,714	16,219	17,765	18,150	17,732	16,593	16,073	14,523	14,086	14,169	12,946	▲17.6%	▲8.6%

⑦病院局全体

(単位：人)

	入 院											対H21比率	対H30比率
	H21	H22	H23	H24	H25	H26	H27	H28	H29	H30	R1		
が ん	95,394	102,628	104,929	103,948	101,610	97,532	91,123	87,738	90,372	94,163	92,994	▲2.5%	▲1.2%
救 急	29,061	30,624	29,389	29,052	27,666	27,746	27,835	27,457	28,297	28,105	27,765	▲4.5%	▲1.2%
精 神	17,560	17,477	17,176	17,299	16,899	16,788	16,311	16,086	16,265	16,718	16,833	▲4.1%	0.7%
こども	55,164	56,213	60,319	59,946	58,213	55,740	54,194	53,399	50,356	53,536	51,693	▲6.3%	▲3.4%
循環器	63,072	64,168	64,124	61,656	64,881	63,782	59,775	55,652	52,880	48,626	47,291	▲25.0%	▲2.7%
東 金	14,903	14,157	12,285	10,944	6,671	/	/	/	/	/	/	/	/
佐 原	63,940	67,678	71,237	68,989	64,064	58,553	52,519	48,711	46,772	45,776	43,281	▲32.3%	▲5.5%
延入院患者計	339,094	352,945	359,459	351,834	340,004	320,141	301,757	289,043	284,942	286,924	279,857	▲17.5%	▲2.5%
入院平均単価	57,033	60,118	61,481	64,219	66,723	68,619	70,160	69,420	70,631	71,648	72,344	26.8%	1.0%
新入院患者計	21,411	22,329	22,854	23,140	23,220	22,034	21,548	19,840	19,620	19,494	19,490	▲9.0%	▲0.0%

(単位：人)

	外 来											対H21比率	対H30比率
	H21	H22	H23	H24	H25	H26	H27	H28	H29	H30	R1		
が ん	129,508	133,103	139,321	144,644	144,361	142,133	134,290	129,079	129,586	133,595	134,930	4.2%	1.0%
救 急	10,519	11,050	10,163	10,192	9,545	9,197	9,601	9,196	8,923	9,694	9,238	▲12.2%	▲4.7%
精 神	34,504	35,884	35,415	35,467	34,870	34,047	31,372	29,663	29,063	28,805	27,854	▲19.3%	▲3.3%
こども	74,622	74,921	78,412	79,838	80,600	83,625	85,459	83,451	85,573	87,953	85,336	14.4%	▲3.0%
循環器	77,452	73,671	75,891	78,059	83,126	89,746	89,162	83,326	81,879	82,392	79,724	2.9%	▲3.2%
東 金	47,469	53,041	48,666	44,230	25,342	/	/	/	/	/	/	/	/
佐 原	109,948	117,965	128,187	135,602	131,861	120,627	113,269	100,501	91,417	89,839	85,442	▲22.3%	▲4.9%
延外来患者計	484,022	499,635	516,055	528,032	509,705	479,375	463,153	435,216	426,441	432,278	422,524	▲12.7%	▲2.3%
外来平均単価	17,693	18,020	18,426	18,448	18,909	19,736	19,843	20,898	22,272	22,866	26,156	47.8%	14.4%
新外来患者計	41,198	42,912	44,577	45,420	42,658	37,670	36,328	32,788	32,525	32,989	31,522	▲23.5%	▲4.4%

### 3. 年度別救急患者取扱状況

(単位：件)

病院名	区分	H21年度	H22年度	H23年度	H24年度	H25年度	H26年度	H27年度	H28年度	H29年度	H30年度	R1年度
が ん	時間内	201	201	284	254	280	273	233	234	204	223	224
	時間外	184	193	206	244	250	261	275	249	313	304	331
	計	385	394	490	498	530	534	508	483	517	527	555
救 急	時間内	10,717	11,330	10,451	10,467	10,018	9,668	10,108	9,705	9,547	10,380	9,861
	時間外	1,799	1,914	1,890	1,709	1,572	1,470	1,575	1,518	1,289	1,265	1,302
	計	12,516	13,244	12,341	12,176	11,590	11,138	11,683	11,223	10,836	11,645	11,163
精 神	時間内	595	531	508	583	609	510	470	423	274	431	416
	時間外	401	442	388	371	382	443	408	363	381	400	364
	計	996	973	896	954	991	953	878	786	655	831	780
こども	時間内	559	627	588	597	506	428	408	324	359	315	520
	時間外	2,407	2,091	2,066	2,016	1,964	1,980	2,160	1,890	1,816	1,972	1,989
	計	2,966	2,718	2,654	2,613	2,470	2,408	2,568	2,214	2,175	2,287	2,509
循環器	時間内	787	818	869	887	938	946	937	844	689	587	530
	時間外	1,983	1,954	2,380	2,200	2,375	2,405	2,332	2,154	1,934	1,412	1,551
	計	2,770	2,772	3,249	3,087	3,313	3,351	3,269	2,998	2,623	1,999	2,081
東 金	時間内	1,300	980	857	774	649						
	時間外	1,627	1,582	1,253	1,155	772						
	計	2,927	2,562	2,110	1,929	1,421						
佐 原	時間内	1,485	1,948	2,130	2,561	2,244	1,696	1,498	1,233	1,591	1,722	2,021
	時間外	5,783	5,767	5,868	6,024	5,871	4,924	5,004	4,874	5,205	4,749	4,237
	計	7,268	7,715	7,998	8,585	8,115	6,620	6,502	6,107	6,796	6,471	6,258
合 計	時間内	15,644	16,435	15,687	16,123	15,244	13,521	13,654	12,763	12,664	13,658	13,572
	時間外	14,184	13,943	14,051	13,719	13,186	11,483	11,754	11,048	10,938	10,102	9,774
	計	29,828	30,378	29,738	29,842	28,430	25,004	25,408	23,811	23,602	23,760	23,346