

# 千葉県立病院の経営状況について

令和4年1月18日  
病院局経営管理課

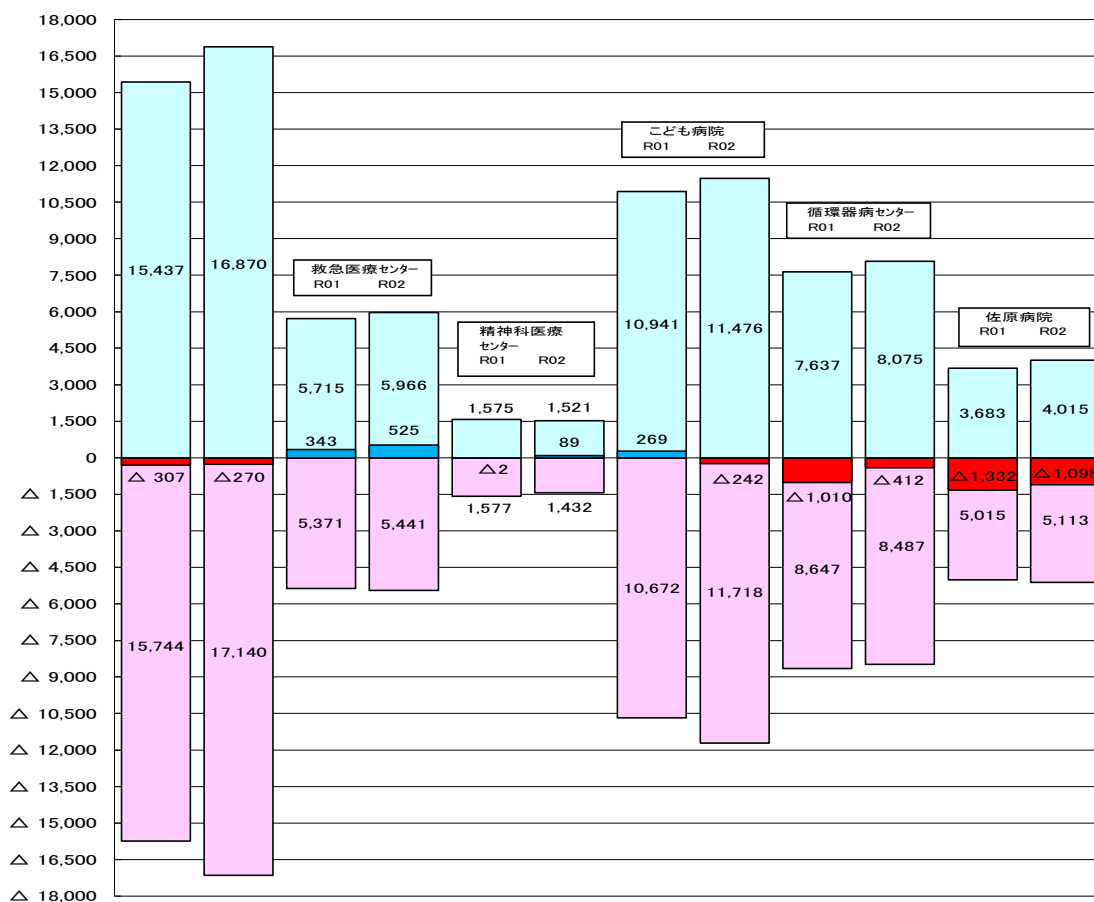
## 1 県立病院の経営状況（令和2年度決算）

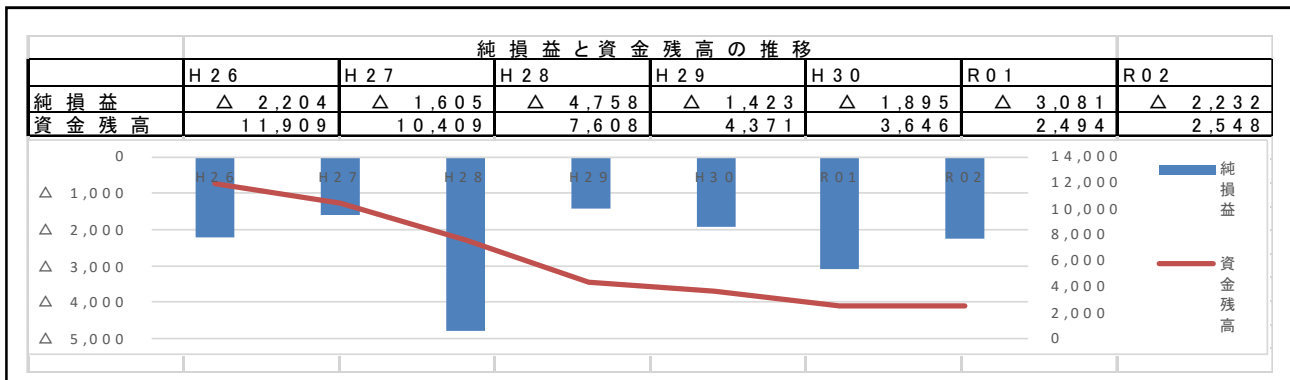
### （全体概要）

- 令和2年度の決算は、収益合計485.5億円、費用合計507.8億円、当期純損失22.3億円となり、損失額は前年度より8.5億円縮小したものの7年連続の赤字決算。
- 令和2年度は新型コロナウイルス感染症関連の補助金収入が20億円ある一方、薬品費（7億円）や人件費（5.4億円）が増加。
- 令和2年度末に資金不足が生じるとして、37億円の長期貸付金を受ける。
- 令和3年度当初予算について、経費の一部を留保。  
（改革プラン（案）が示された後、令和3年9月議会において補正計上）

区 分	令和2年度	令和元年度	増 減 額	増 減 率（%）
医 業 収 益 A	31,884,351	31,618,416	265,935	0.8
医 業 外 収 益 B	16,246,552	13,477,010	2,769,542	20.6
特 別 利 益 C	419,214	365,784	53,430	14.6
<b>収 益 計 ① (A+B+C)</b>	<b>48,550,117</b>	<b>45,461,210</b>	<b>3,088,906</b>	<b>6.8</b>
医 業 費 用 D	47,822,888	46,178,633	1,644,255	3.6
医 業 外 費 用 E	2,625,664	2,361,156	264,508	11.2
特 別 損 失 F	333,864	2,738	331,126	12,093.7
<b>費 用 計 ② (D+E+F)</b>	<b>50,782,416</b>	<b>48,542,527</b>	<b>2,239,888</b>	<b>4.6</b>
経常収支 (A+B)-(D+E)	△ 2,317,649	△ 3,444,363	1,126,715	
<b>純利益（損失） ①-②</b>	<b>△ 2,232,299</b>	<b>△ 3,081,317</b>	<b>849,019</b>	

	がんセンター	救急医療センター	精神科医療センター	こども病院	循環器病センター	佐原病院
経常利益	△258	+498	+89	△231	△507	△1,086
純利益	△270	+525	+89	△242	△412	△1,098





※単位：百万円    なお、令和2年度は年度末に37億円の長期借入金を受けた後の残高

## 2 経営分析

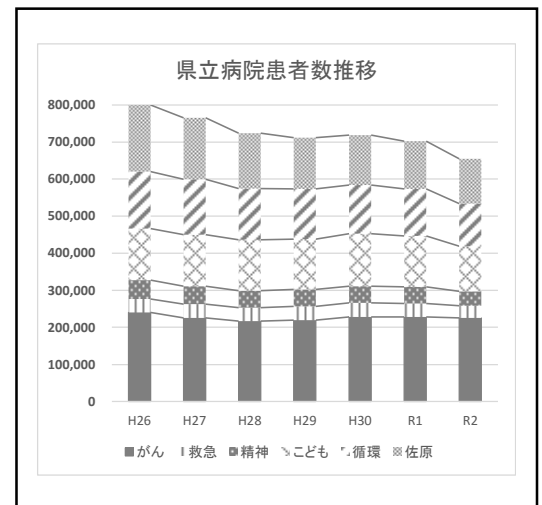
### (1) 患者数の減少

- H26～R1(5年間)：延患者数▲約9.7万人  
R1～R2(1年間)：    〃    ▲約4.8万人
- 新型コロナウイルス感染症によるところもあるが、患者数の減少が経営に大きく影響しており、通常医療に戻った際は速やかに患者確保を図る必要がある。

#### <患者数と病床利用率>

(単位：人、%)

	平成26年度A	令和元年度B	令和2年度C
延患者数	799,516	702,381	654,371
	—	(B-A) ▲97,135	(C-B) ▲48,010
	—	(B-A)/A ▲12.1%	(C-B)/B ▲6.8%
病床利用率	76.9%	70.1%	66.1%



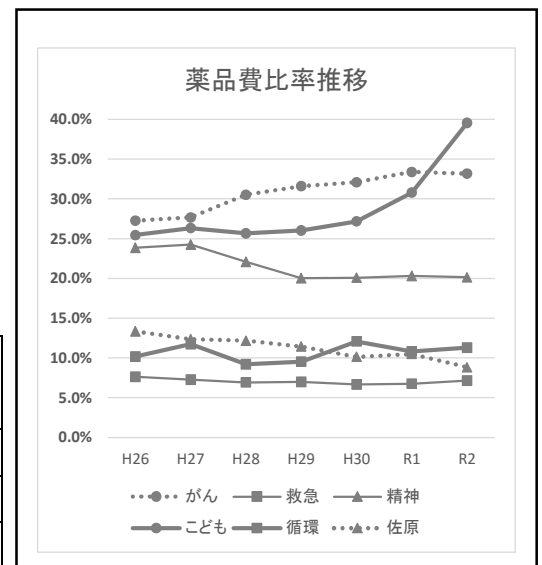
### (2) 材料費比率の上昇

- 医業収益に対し材料費(特に薬品費)の比率が大きく上昇しており、利益率が悪化している。
- 現在、薬品調達の見直しを行っているが、高額薬品(先発薬)を用いる医療のウェイトが高くなっていることが経営(収支)悪化の一要因と思料する。

#### <材料費比率の推移>

(単位：百万円、%)

	平成26年度A		令和2年度B		増減額 B-A	増減率 (B-A)/A
	金額	比率	金額	比率		
医業収益	31,805	—	31,884	—	79	2.5%
薬品費	6,330	19.9%	8,414	26.4%	2,084	32.9%
診療材料費	3,836	12.1%	3,910	12.3%	74	1.9%



- 改革プラン(案)でも述べたが、「患者数減少」と「材料費(医薬品)比率上昇」が、経営(収支)悪化に大きく影響しているものと思料する。
- 今後、原価計算システムにより、患者数の確保が少ない部門(固定費(人件費)で赤字)と限界利益率の低い(材料費を控除するとほとんど利益が残らない)部門を中心に、これらが経営にどのように影響し、今後、どのように収益確保を図るか対策を講じることとする。