

(4) 全国に誇るちばの農産物

千葉の農産物全国順位(10位までの主な品目)

全国第1位		全国第2位	
 ねぎ 166億円(13%) 松戸・柏・成東	 だいこん 132億円(14%) 鎌子・旭・松戸	 にんじん 144億円(24%) 富里・八街・山武・芝山	 トマト 140億円(6%) 旭一宮・白子
 かぶ 51億円(36%) 柏・東庄・松戸	 えだまめ(未成熟) 47億円(16%) 野田・松戸・船橋・柏	 すいか 96億円(16%) 富里・八街・芝山・山武	 とうもろこし 39億円(13%) 鎌子・旭・横芝・松尾
 ほうれんそう 124億円(12%) 野田・柏・船橋	 さといも 38億円(14%) 八街・富里・芝山・山武	 しょうが 22億円(15%) 八街	 みつば 16億円(16%) 野田・旭・東庄
 落花生(からつき) 62億円(79%) 八街・千葉	 さやいんげん(未成熟) 41億円(16%) 袖ヶ浦・市原	 ししとう 9億円(13%) 旭・大網白里	 そらまめ(未成熟) 9億円(14%) 成東・松尾
 なばな 20億円(33%) 富南・白浜	 しゅんぎく 23億円(15%) 旭	 びわ 10億円(17%) 富津	 さつまいも 172億円(19%) 大栄・佐原
 パセリ 16億円(26%) 旭	 しろうり 3億円(23%) 旭	 鶏卵 283億円(7%) 鎌子・君津	 うすら卵 4億円(9%) 旭・東庄
 マッシュルーム 11億円(33%) 旭・小見川	 日本なし 146億円(17%) 市川・白井・我々谷・船橋	 洋らん(切) 7億円(16%) 丸山・富津・三芳	 パンジー(苗) 6億円(8%) 千葉・袖ヶ浦
 きんぎょそう 7億円(88%) 鴨川・白浜・和田	 ストック 14億円(44%) 鶴山・白浜・千倉・丸山	 ペゴニア(鉢) 1億円(9%) いすみ・東金	 街路樹苗木 10億円(18%) 八日市場・野栄
 きんせんか 4億円(80%) 白浜・千倉	 サンダーソニア 3億円(80%) 芝山	全国第3位	
 すいせん 3億円(75%) 鴨川・船南	 アイリス 4億円(67%) 富津	 やまのいも 30億円(9%) 多古	 生乳 256億円(4%) 千葉・袖ヶ浦
 ペチュニア 5億円(28%) 旭	 フリージア 3億円(27%) 富津・富山	 こぼろ 22億円(9%) 富里・八街	 ガーベラ 4億円(11%) 旭・白子
			 にちにちそう(苗) 1億円(33%) 千葉・丸山

(注) データは平成17年生産農業所得統計(推計単位:平成17年12月31日現在の全都市町村名)に基づいて作成しております。

全国第4位

	豚 342億円 (6%) 船・山田
	こまつな 16億円 (7%) 千葉・船橋・松戸
	スターチス 3億円 (6%) 富南・船山
	マリーゴールド(苗) 1億円 (17%) 千葉
	切り葉 5億円 (10%) 富浦・丸山
	カーネーション 16億円 (9%) 富南・和田・富浦・鴨川
	グラジオラス 1億円 (10%) 千倉
	サルビア(苗) 1億円 (25%) 袖ヶ浦
	庭園樹苗木 19億円 (8%) 八日市場・野栄

全国第5位

	きゅうり 82億円 (7%) 旭
	かぼちゃ 10億円 (4%) 横芝・旭・芝山
	わけぎ 1億円 (5%) 小見川・山田・多古
	乳牛 28億円 (3%) 千葉・袖ヶ浦
	カリフラワー 3億円 (9%) 旭
	ばれいしょ 29億円 (2%) 八街・富里
	ゆり 13億円 (6%) 鴨川・富里・旭

全国第7位

	非結球つげな 5億円 (6%) 山田・八街・富里
	さやえんどう(未成熟) 5億円 (3%) 市原
	セルリー 2億円 (3%) 船山・富山

全国第6位

	メロン 39億円 (5%) 旗子・旭
	にら 13億円 (6%) 山田・成東
	れんこん 6億円 (3%) 下総・長南
	みょうが 1億円 (1%) 多古
	にんにく 1億円 (1%) 茂原・勝浦
	シクラメン(鉢) 5億円 (5%) 旭・勝次

全国第8位

	なす 29億円 (4%) 野田
	レタス 21億円 (3%) 旭・船山・袖ヶ浦・木更津
	チンゲンサイ 3億円 (3%) 柏・旭・旗子・千葉
	プリムラ類(鉢) 0.4億円 (4%) 八街・船橋・袖ヶ浦
	洋らん(鉢) 13億円 (4%) 旭・市川

全国第9位

	らっきょう 1億円 (2%) 千葉
	せり 0.2億円 (1%) 八日市場
	くり 2億円 (3%) 君津・千葉・成田
	ばら 6億円 (3%) 鴨川・茂原・君津

【表の見方】



「千葉の農業」の概要

農業産出額	全国第4位	4,161億円	
園芸産出額	全国第1位	2,033億円	
内訳	野菜	全国第1位	1,653億円 旭・旗子
	花き	全国第3位	208億円 旭・丸山
	果実	全国第12位	172億円 市川・白井

全国第10位

	いちご 62億円 (4%) 旭
	トルコギキョウ 4億円 (4%) 旭・船山・千倉
	かすみそう 1億円 (2%) 丸山・鴨川

(5) 全国に誇るちばの水産物

全国に誇る「千葉の水産」全国順位（主な品目）

資料：平成17年千葉農林水産統計年報、水産物流通統計年報
農林水産省平成17年産地水産物流通調査結果の概要

平成19年3月作成
千葉県農林水産部

魚介藻類



全国第一位



303t (23%)
②三重③静岡

カタクチイワシ



105,360t (30%)
②茨城③長崎

スズキ類



2,427t (23%)
②兵庫③神奈川

アサリ類



5,300t (15%)
①愛知②熊本

全国第二位



3,975t (14%)
①茨城③愛媛

ハマグリ類



77t (8%)
①茨城③熊本

ヒジキ



985t (14%)
①長崎③三重

全国第三位

全国第四位



36,671t (6%)
①茨城②長崎

ブリ類



3,415t (6%)
①長崎②島根

アワビ類



115t (7%)
①岩手②長崎

コノシロ



606t (5%)
①大阪②熊本

テングサ類



190t (6%)
①静岡②愛媛

サンマ



11,672t (5%)
①北海道②宮城

全国第八位



19,853t (5%)
①佐賀②兵庫

銚子漁港の水揚げ量

16年	200,928トン	全国2位
17年	214,975トン	全国2位
18年	261,462トン	全国1位

※18年の数値は水産経済新聞社発表を掲載

凡例

生産量はトン
(%)は全国生産量に占める割合
①～③は他県の順位
※生産量とは千葉県内の生産者・加工者等による、水揚げ及び加工された量です。

水産加工品

全国第一位



16,725t (62%)
②茨城③鳥取

イワシ塩蔵品



510t (62%)
②青森③鹿児島

サバ塩蔵品




16,814t (60%)
②青森③静岡

イワシ塩干品




14,575t (53%)
②大分③鹿児島

サンマ塩干品




10,203t (44%)
②三重③兵庫

全国第二位




254t (27%)
①山口③鳥取

サケ・マス塩蔵品



17,978t (17%)
①北海道③宮城

イワシ煮干品




4,264t (14%)
①長崎③愛媛

全国第三位



3,804t (7%)
①静岡③三重

ホッケ塩干品




7,631t (20%)
①北海道②茨城

全国第四位



138,463t (9%)
①北海道②宮城

全国第五位



1,254t (6%)
①山口②三重

千葉の水産の概要

海面漁業生産量	全国6位	196,033t
漁業養殖生産量(海面)	全国7位	216,088t
水産加工品生産量	全国3位	277,318t
水産缶詰生産量	全国4位	9,937t