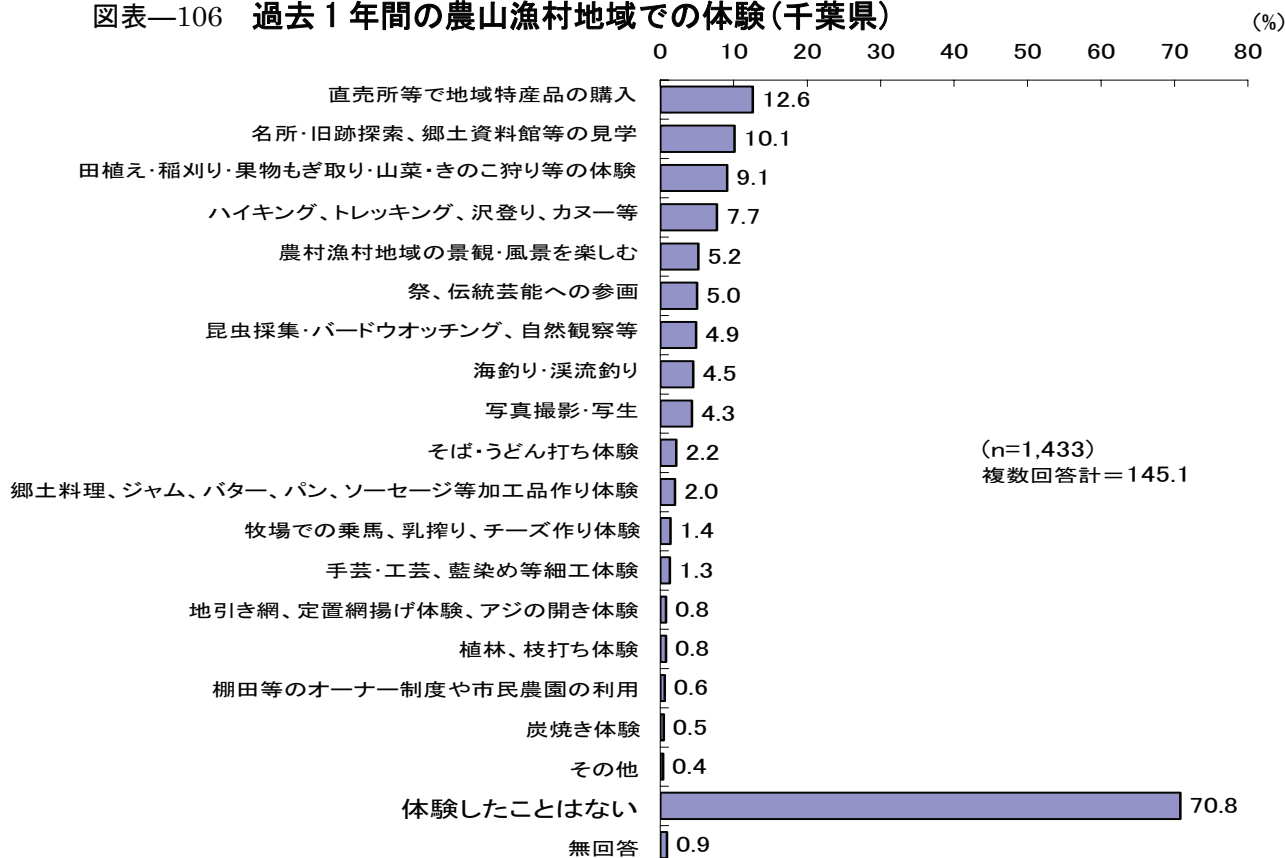


11. グリーン・ブルーツーリズムの推進

- 農山漁村地域での体験では、「体験したことがない」が7割を占め、体験した内容では、「直売所等で地域特産品の購入」、「名所・旧跡等の見学」、「田植え・稲刈り等の体験」の順に多くなっています。
- 農林漁業体験施設について、県内に389施設あり、平均して1万人以上の人々が活用しています。
- 平成17年に入込数の多かった観光施設の中に、地域特産物の直売所が2箇所含まれています。
- 市民農園の設置状況は、東葛飾地域が区画数、面積ともに最も多く、千葉地域、印旛地域を含め都市地域での開設が多くなっています。

図表—106 過去1年間の農山漁村地域での体験(千葉県)



資料：平成16年度第30回県政に関する世論調査結果(千葉県)

図表—107 農林漁業体験施設の状況(千葉県)

	農林業体験		農林漁家レストラン (箇所)	農林漁家民宿 (箇所)
	施設 (箇所)	利用者数 (千人)		
平成18年度	389	2,494 (回答数216) 11.5千人/箇所	25	52

資料：平成18年度農林漁業体験施設等実態調査結果(千葉県)

図表—108

観光入込客数が多かった観光・レクリエーション施設 (千葉県)

(単位:万人地点)

順位	施設名	所在市町村名	分類	H18入込数	H17入込数	H16入込数
1	東京ディズニーリゾート	浦安市	レジャーランド・テーマパーク	2,555	2,473	2,479
2	成田山新勝寺	成田市	神社・仏閣	1,036	998	990
3	海ほたるパーキングエリア	木更津市	その他建造物	549	497	479
4	幕張メッセ	千葉市	その他建造物	501	608	507
5	香取神宮	香取市	神社・仏閣	225	226	227
6	千葉マリンスタジアム	千葉市	その他スポーツ・レクリエーション施設	171	177	186
7	ふれあいパーク八日市場	匝瑳市	朝市・市場	125	130	124
8	道の駅しょうなん	柏市	その他産業環境施設	123	118	120
9	宗吾霊堂	成田市	神社・仏閣	105	101	100
10	県立柏の葉公園	柏市	公園	104	105	99

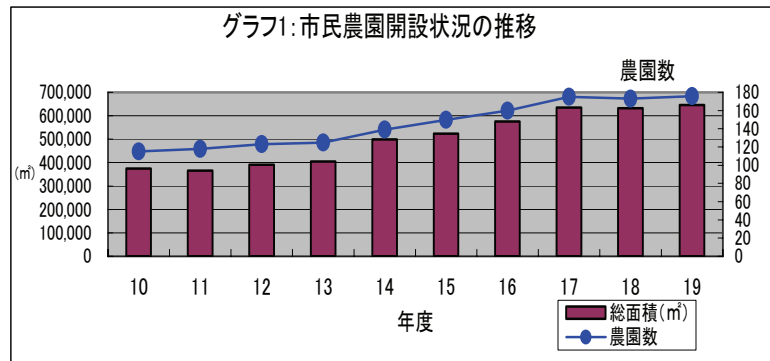
資料：平成18年観光入込調査概要(千葉県)

平成19年度市民農園開設状況調査結果の概要

本調査は、千葉県内56市町村を対象に、市民農園の開設状況を把握する目的で、平成19年3月末現在で実施したものです。

1. 市民農園開設状況の推移

平成19年3月末現在、県下39市町村で176箇所、総面積で645,770㎡の市民農園が開設されている。農園数、農園面積とも増加傾向を示している。

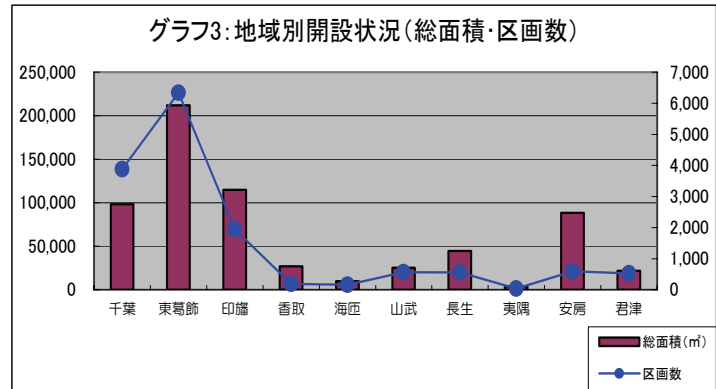
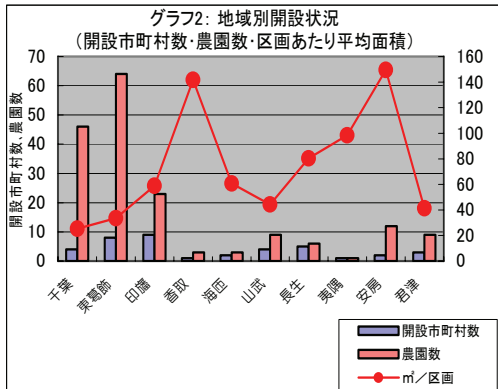


表一1 年度別市民農園開設状況

年度	10	11	12	13	14	15	16	17	18	19	開設方法		
											市民農園整備促進法	特定農地貸付法	農園利用方式
農園数	115	118	123	125	139	150	160	175	173	176	9	65	102
総面積(㎡)	374,574	365,303	390,733	404,208	498,446	523,623	575,622	634,695	632,007	645,770	81,658	291,378	272,734
区画数	10,478	10,453	10,972	11,168	13,136	13,984	14,815	15,197	14,929	14,801	1,327	4,775	8,699

2. 地域別開設状況

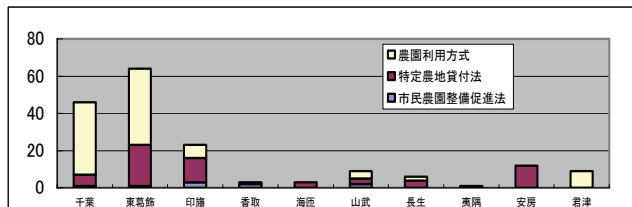
地域別では、千葉地域、東葛飾地域、印旛地域の都市地域内での開設が多く、農園数で全体の76%、区画数では82%を占め、住民のニーズの高さを示している。



表一2 地域別開設状況

	千葉	東葛飾	印旛	香取	海匝	山武	長生	夷隅	安房	君津	県計
開設市町村数	4	8	9	1	2	4	5	1	2	3	39
総面積(m ²)	98,409	212,233	114,877	26,782	9,787	25,103	44,654	3,642	88,415	21,868	645,770
農園数	46	64	23	3	3	9	6	1	12	9	176
区画数	3,880	6,344	1,948	189	161	567	556	37	591	528	14,801
m ² /区画	25.4	33.5	59.0	141.7	60.8	44.3	80.3	98.4	149.6	41.4	43.6

表一3 地域別開設数



地域別では、千葉地域、東葛飾地域、印旛地域の都市地域内での開設数が多い。また、都市部の方が農園利用方式による開設数が多い。

地域	千葉	東葛飾	印旛	香取	海匝	山武	長生	夷隅	安房	君津	計
市民農園整備促進法	1	1	3	2		2					9
特定農地貸付法	6	22	13	1	3	3	4	1	12		65
農園利用方式	39	41	7			4	2			9	102
計	46	64	23	3	3	9	6	1	12	9	176